


Boletín **Oficial**
de las
Cortes de Castilla y León
IX LEGISLATURA

Núm. 268

2 de mayo de 2017

SUMARIO. Pág. 30265

SUMARIO

Páginas

1. PROCEDIMIENTOS LEGISLATIVOS

110. Proyectos de Ley

PL/000010-01

Proyecto de Ley de Presupuestos Generales de la Comunidad de Castilla y León para 2017.

Calendario de tramitación del Proyecto. 30266

PL/000011-01

Proyecto de Ley de Medidas Tributarias y Administrativas.

Calendario de tramitación del Proyecto. 32035



1. PROCEDIMIENTOS LEGISLATIVOS

110. Proyectos de Ley

PL/000010-01

*Proyecto de Ley de Presupuestos Generales de la Comunidad de Castilla y León para 2017.
Calendario de tramitación del Proyecto.*

PRESIDENCIA

TRAMITACIÓN DEL PROYECTO DE LEY DE PRESUPUESTOS GENERALES DE LA COMUNIDAD DE CASTILLA Y LEÓN PARA 2017

La Mesa de las Cortes de Castilla y León, en su reunión del día 28 de abril de 2017, ha acordado, de conformidad con lo dispuesto en el artículo 109 del Reglamento, remitir a la Comisión de Economía y Hacienda y publicar en el Boletín Oficial de las Cortes de Castilla y León el Proyecto de Ley de Presupuestos Generales de la Comunidad de Castilla y León para 2017. Sin perjuicio de esta publicación, se da traslado a los Grupos Parlamentarios de un ejemplar del citado Proyecto de Ley.

La Mesa de las Cortes de Castilla y León ha excluido la obligatoriedad del plazo establecido en el artículo 74 del Reglamento en la tramitación del citado Proyecto, en consideración a la complejidad del mismo y a la agilidad que debe informar su tramitación.

El plazo establecido en el artículo 118 para la comunicación de los votos particulares y de las enmiendas que, después de haber sido defendidas y votadas en Comisión y no incorporadas al Dictamen, se pretendan defender en el Pleno se reduce a cuarenta y ocho horas.

Los señores Procuradores y los Grupos Parlamentarios podrán presentar enmiendas al Proyecto de Ley desde el día siguiente de la publicación del mismo en el Boletín Oficial de las Cortes de Castilla y León hasta las catorce horas del día 16 de mayo de 2017 si se trata de enmiendas a la totalidad, y hasta las catorce horas del día 23 de mayo de 2017, si se trata de enmiendas al articulado.

Las enmiendas parciales que afecten a los estados de gastos de los Presupuestos deberán presentarse simultáneamente por escrito y en soporte magnético ajustado al programa informático de gestión de la tramitación presupuestaria elaborado por los servicios informáticos de la Cámara y homologado por la Mesa de las Cortes. La Mesa de la Comisión de Economía y Hacienda rechazará la tramitación de las enmiendas que no se presenten en la forma indicada.

Sin perjuicio de lo establecido en el párrafo anterior, para que las enmiendas parciales puedan ser admitidas a trámite deberán, en todo caso, identificar con precisión el subconcepto o subconceptos presupuestarios y la partida o partidas territorializadas



a los que afecten mediante la mención completa de su código presupuestario. En consecuencia, las enmiendas parciales referidas a los estados de gastos de los Presupuestos habrán de contener la indicación expresa de la sección, servicio, subprograma, subconcepto y provincia de las partidas presupuestarias sobre las que pretendan incidir. No se admitirán a trámite enmiendas parciales que propongan aumento o disminución de crédito en más de un subconcepto presupuestario o en más de una partida territorializada.

Los Grupos Parlamentarios podrán solicitar la comparecencia de los miembros de la Junta de Castilla y León, así como de autoridades y funcionarios públicos ante la Comisión de Economía y Hacienda hasta las catorce horas del próximo día 4 de mayo. Las comparecencias que sean aceptadas por la Mesa de dicha Comisión tendrán lugar ante la Comisión de Economía y Hacienda entre los días 8 al 15 de mayo, ambos inclusive. A estas comparecencias serán también convocados por el Presidente de la Comisión los Procuradores pertenecientes a las Comisiones parlamentarias competentes en razón de la Consejería a que se encuentran adscritos las diferentes autoridades y funcionarios comparecientes.

Los tres últimos días de los plazos señalados en esta resolución sólo se admitirán solicitudes de comparecencia o enmiendas presentadas ante el Registro General de las Cortes de Castilla y León.

El calendario para la tramitación del Proyecto de Ley de referencia se acomodará a las siguientes fechas:

Publicación: 2 de mayo.

Plazo de solicitud de comparecencias: hasta el 4 de mayo.

Enmiendas a la totalidad: hasta el 16 de mayo.

Debate de totalidad: el 22 de mayo.

Enmiendas al articulado: hasta el 23 de mayo.

Informe de la Ponencia: del 31 de mayo al 1 de junio.

Dictamen de la Comisión: del 6 al 13 de junio.

Debate del Dictamen por el Pleno: 22 y 23 de junio.

En la Biblioteca de la Cámara se pondrá a disposición de los señores Procuradores y de los Grupos Parlamentarios un ejemplar de la documentación que remita la Junta de Castilla y León.

En ejecución del acuerdo de la Mesa, se ordena la publicación del Proyecto de Ley de Presupuestos Generales de la Comunidad de Castilla y León para 2017, de conformidad con el artículo 64 del Reglamento de estas Cortes.

En la sede de las Cortes de Castilla y León, a 28 de abril de 2017.

EL SECRETARIO DE LAS CORTES DE CASTILLA Y LEÓN,
Fdo.: Óscar Reguera Acevedo

LA PRESIDENTA DE LAS CORTES DE CASTILLA Y LEÓN,
Fdo.: Silvia Clemente Muncio



Adjunto remito a V. E. el Proyecto de Ley de "**Presupuestos Generales de la Comunidad de Castilla y León para 2017**", y la documentación relativa a los estados de ingresos y de gastos del mismo que consta de 20 Tomos, los cuales se enumeran en el índice General; así como la certificación del Acuerdo adoptado por el Consejo de Gobierno de la Junta de Castilla y León para su aprobación y remisión a las Cortes de Castilla y León.

Asimismo, se incorpora la Memoria de la Dirección General de Presupuestos y Estadística; el Informe de la Dirección de los Servicios Jurídicos; y la comunicación previa a la aprobación por la Comisión Delegada para Asuntos Económicos.

Valladolid, a 27 de abril de 2017.

EL CONSEJERO DE LA PRESIDENCIA,
Fdo.: José Antonio de Santiago-Juárez López

**JOSÉ ANTONIO DE SANTIAGO-JUÁREZ LÓPEZ, CONSEJERO DE LA PRESIDENCIA
Y SECRETARIO DEL CONSEJO DE GOBIERNO DE LA JUNTA DE CASTILLA Y LEÓN.**

CERTIFICO: Que en el Acta del Consejo de Gobierno de la Junta de Castilla y León, celebrado el día veintisiete de abril de dos mil diecisiete, figura la aprobación de un Acuerdo, a propuesta de la Consejera de Economía y Hacienda, cuyo contenido es del tenor literal siguiente:

"Aprobar el proyecto de Ley de Presupuestos Generales de la Comunidad de Castilla y León para 2017.

Y su remisión a las Cortes de Castilla y León para su tramitación correspondiente."

Y para que conste y surta los efectos oportunos firmo la presente en Valladolid, a veintisiete de abril de dos mil diecisiete.

ÍNDICE GENERAL

Tomo 1	Articulado del Proyecto de Ley
Tomo 2	Administración General, Cortes de Castilla y León e Instituciones Propias de la Comunidad y Política Agraria Común Estado de ingresos Resúmenes del estado de gastos
Tomo 3	Administración General, Cortes de Castilla y León e Instituciones Propias de la Comunidad y Política Agraria Común Estado de gastos Detalle económico por secciones y subprogramas



- Tomo 4** Administración General, Cortes de Castilla y León e Instituciones Propias de la Comunidad y Política Agraria Común
Estado de gastos
Detalle por programas
- Tomo 5** Administración General, Cortes de Castilla y León e Instituciones Propias de la Comunidad y Política Agraria Común
Estado de gastos
Detalle por secciones
- Tomo 6** Administración Institucional
Presupuesto consolidado
- Tomo 7** Informe económico y financiero
- Tomo 8** Memoria explicativa
- Tomo 9** Memorias descriptivas de los programas de gasto
- Tomo 10** Anexo de personal
- Tomo 11** Anexo de transferencias y subvenciones corrientes
- Tomo 12** Anexo de transferencias y subvenciones de capital
- Tomo 13** Anexo de inversiones reales
- Tomo 14** Anexo de inversiones financieras y otros
- Tomo 15** Empresas Públicas y Fundaciones Públicas
- Tomo 16** Liquidación del Presupuesto del ejercicio 2015
Cuenta consolidada de los Presupuestos
Administración General
- Tomo 17** Liquidación del Presupuesto del ejercicio 2015
Administración Institucional
- Tomo 18** Liquidación del Presupuesto del ejercicio 2015
Aplicaciones que han tenido modificaciones de crédito
- Tomo 19** Estado de ejecución del Presupuesto prorrogado 2016 para el ejercicio 2017
Cuenta consolidada de los Presupuestos
Administración General
- Tomo 20** Estado de ejecución del Presupuesto prorrogado 2016 para el ejercicio 2017
Administración Institucional



PROYECTO DE LEY PRESUPUESTOS GENERALES DE LA COMUNIDAD AUTÓNOMA DE CASTILLA Y LEÓN PARA EL AÑO 2017

EXPOSICIÓN DE MOTIVOS

Los Presupuestos Generales de la Comunidad de Castilla y León para 2017 se elaboran en el marco de la Ley 2/2006, de 3 de mayo, de la Hacienda y del Sector Público de la Comunidad de Castilla y León, con respeto al principio de estabilidad presupuestaria recogido en el artículo 135 de la Constitución y desarrollado en la Ley Orgánica 2/2012, de 27 de abril, de Estabilidad Presupuestaria y Sostenibilidad Financiera, donde se establece que la elaboración, aprobación y ejecución de los presupuestos y demás actuaciones que afecten a los gastos o ingresos de los distintos sujetos comprendidos en el ámbito de aplicación de esta ley –entre los que se encuentran las Comunidades Autónomas- se realizarán en un marco de estabilidad presupuestaria.

Ello significa que en la elaboración de estos presupuestos se ha tenido en cuenta que el déficit en que pueden incurrir no excede del 0,6 por ciento del Producto Interior Bruto regional, que el volumen de deuda pública de la Comunidad, definida de acuerdo con el protocolo sobre Procedimiento de déficit excesivo coherente con la normativa europea; no excede del 19,8 por ciento del Producto Interior Bruto regional y que la variación del volumen de gasto no excede la tasa de referencia de crecimiento del Producto Interior Bruto a medio plazo de la economía española.

El hecho de que el Estado no presentara ni tramitara el Proyecto de Ley de Presupuestos Generales del Estado para 2017 en la fecha habitual introdujo un importante factor de incertidumbre sobre el montante de los recursos que, procedentes del Estado, financian el Presupuesto de la Comunidad. Por ello, en un ejercicio de prudencia, el Gobierno Regional tomó la decisión de posponer la elaboración de sus propios Presupuestos Generales, y en aplicación del artículo 89 del Estatuto de Autonomía de Castilla y León, que en su punto 2 establece que “Corresponderá a la Junta de Castilla y León la elaboración de los Presupuestos de Castilla y León y a las Cortes de Castilla y León su examen, enmienda, aprobación y control. La Junta presentará el proyecto de Presupuestos a las Cortes de Castilla y León antes del 15 de octubre de cada año. Si no fuera aprobado antes del primer día del ejercicio económico correspondiente, quedarán automáticamente prorrogados los del año anterior hasta la aprobación del nuevo”, se prorrogaron los Presupuestos Generales de la Comunidad de Castilla y León para 2016 mediante el Decreto 46/2016, de 29 de diciembre (BOCYL de 30 de diciembre). En términos similares se expresan también el artículo 21.2 de la Ley Orgánica 8/1980, de 22 de septiembre, de Financiación de las Comunidades Autónomas y el artículo 107 de la Ley 2/2006, de 3 de mayo de la Hacienda y del Sector Público de la Comunidad de Castilla y León.

Una vez presentado en el Congreso de los Diputados el Proyecto de Ley de Presupuestos Generales del Estado para 2017, y conocidos por lo tanto los recursos con los que la Junta de Castilla y León contará para este ejercicio procedentes del Estado, así como otros datos de fundamental importancia como los referidos a las retribuciones del personal al servicio del sector público, que constituye normativa básica, la Junta de Castilla y León ha elaborado su Proyecto de Ley de Presupuestos Generales de la Comunidad para 2017.



Los Presupuestos Generales de la Comunidad para 2017 se orientan a garantizar los grandes servicios públicos y a consolidar la recuperación económica que permita generar un empleo de calidad, como clave de la cohesión social, así como a fortalecer su cohesión territorial.

En la presente ley se recogen los estados de ingresos y de gastos que financiarán las diferentes políticas que ejecutará el Gobierno de la Comunidad, a la vez que se incorporan normas de gestión financiera y presupuestaria imprescindibles para la correcta ejecución del mismo.

La ley consta de treinta y seis artículos agrupados por materias en nueve títulos:

El título I se dedica a los créditos iniciales y su financiación.

El título II al régimen general de los créditos, en el que se regulan tanto el destino de los créditos como la gestión de los gastos.

El título III está destinado a reglamentar determinadas modificaciones de créditos.

El título IV, a los gastos en materia de personal del sector público autonómico y en él se normalizan los regímenes retributivos de los diferentes tipos de personal, además de otras cuestiones en materia de régimen de personal.

El título V, por su parte, se ocupa de la regulación de la cooperación con las entidades locales.

El título VI, dividido en dos capítulos, regula las operaciones financieras, tanto las garantías como el endeudamiento.

El título VII está destinado a las empresas públicas, las fundaciones públicas y otras entidades.

El título VIII reglamenta determinadas cuestiones que afectan a los tributos y otros ingresos.

El título IX se ocupa de las Cortes de Castilla y León.

A todo ello hay que añadir trece disposiciones adicionales, seis disposiciones transitorias y tres disposiciones finales.

TÍTULO I

DE LOS CRÉDITOS INICIALES Y SU FINANCIACIÓN

Artículo 1º.- Ámbito de los Presupuestos Generales de la Comunidad de Castilla y León.

Los Presupuestos Generales de la Comunidad para el ejercicio 2017 están integrados por:

- a) El presupuesto de la Administración General de la Comunidad.
- b) El presupuesto de las Cortes de Castilla y León.
- c) El presupuesto de la Política Agrícola Común.
- d) El presupuesto de la Gerencia de Servicios Sociales de Castilla y León.



- e) El presupuesto de la Gerencia Regional de Salud de Castilla y León.
- f) El presupuesto del Servicio Público de Empleo de Castilla y León.
- g) El presupuesto de la Agencia de Innovación, Financiación e Internacionalización Empresarial de Castilla y León.
- h) El presupuesto del Ente Regional de la Energía de Castilla y León.
- i) El presupuesto del Instituto Tecnológico Agrario de Castilla y León.
- j) El presupuesto de la Agencia para la Calidad del Sistema Universitario de Castilla y León.
- k) Los presupuestos de las empresas públicas, las fundaciones públicas y otros entes de la Comunidad.

Artículo 2º.- Aprobación de los Créditos.

1. Se aprueba el presupuesto de la Administración General de la Comunidad de Castilla y León para el ejercicio económico del año 2017, en cuyo estado de gastos se consignan créditos necesarios para atender el cumplimiento de obligaciones por un importe de 8.451.326.931 euros.

Se aprueba el presupuesto de las Cortes de Castilla y León para el ejercicio 2017, en el que se consignan en su estado de gastos créditos por importe de 30.596.491 euros, correspondientes a la propia cámara legislativa por importe de 19.390.419 euros, al Procurador del Común por importe de 1.611.240 euros, al Consejo de Cuentas de Castilla y León por importe de 4.640.140 euros, al Consejo Económico y Social por importe de 1.711.864 euros, al Consejo Consultivo de Castilla y León por importe de 2.240.748 euros, y a la Secretaría General de apoyo a las Instituciones Propias de la Comunidad por importe de 1.002.080 euros.

Se aprueba el presupuesto de la Política Agrícola Común (PAC) para el ejercicio 2017, en el que se consignan en su estado de gastos créditos por importe de 923.844.069 euros.

En el estado de ingresos de la Administración General de la Comunidad se recogen las estimaciones de los recursos a liquidar durante el ejercicio por la suma de los importes anteriormente señalados.

2. Se aprueba el presupuesto de la Gerencia de Servicios Sociales de Castilla y León, en cuyo estado de gastos se consignan créditos necesarios para atender el cumplimiento de obligaciones por un importe de 904.418.039 euros y en cuyo estado de ingresos se recogen estimaciones de recursos por la misma cuantía.

3. Se aprueba el presupuesto de la Gerencia Regional de Salud de Castilla y León, en cuyo estado de gastos se consignan créditos necesarios para atender el cumplimiento de obligaciones por un importe de 3.386.123.572 euros y en cuyo estado de ingresos se recogen estimaciones de recursos por la misma cuantía.

4. Se aprueba el presupuesto del Servicio Público de Empleo de Castilla y León por un importe de 222.273.923 euros y en cuyo estado de ingresos se recogen estimaciones de recursos por la misma cuantía.



5. Se aprueba el presupuesto de la Agencia de Innovación, Financiación e Internacionalización Empresarial de Castilla y León por un importe de 318.006.966 euros y en cuyo estado de ingresos se recogen estimaciones de recursos por la misma cuantía.

6. Se aprueba el presupuesto del Ente Regional de la Energía de Castilla y León por un importe de 2.597.833 euros y en cuyo estado de ingresos se recogen estimaciones de recursos por la misma cuantía.

7. Se aprueba el presupuesto del Instituto Tecnológico Agrario de Castilla y León por un importe de 56.290.744 euros y en cuyo estado de ingresos se recogen estimaciones de recursos por la misma cuantía.

8. Se aprueba el presupuesto de la Agencia para la Calidad del Sistema Universitario de Castilla y León por un importe de 1.208.904 euros y en cuyo estado de ingresos se recogen estimaciones de recursos por la misma cuantía.

9. Los créditos incluidos en los estados de gastos de los Presupuestos Generales de la Comunidad Autónoma se agrupan en programas y subprogramas. Su importe, según anexo, se distribuye en atención a la índole de las funciones a realizar y por las cuantías que se detallan, como sigue:

	euros
Justicia	162.616
Seguridad ciudadana	11.964.970
Pensiones y otras prestaciones económicas	208.584.886
Servicios Sociales y promoción Social	714.139.116
Fomento del empleo	292.720.497
Vivienda y urbanismo	52.033.693
Sanidad	3.446.716.392
Educación	1.945.117.362
Cultura	95.822.404
Agricultura, ganadería y pesca	1.346.493.414
Industria y energía	233.791.894
Comercio y turismo	40.255.919
Infraestructuras	408.114.719
Investigación, desarrollo e innovación	146.034.029
Otras actuaciones de carácter económico	82.103.842
Alta dirección de la Comunidad	35.965.398
Administración general	95.216.814
Administración financiera y tributaria	32.218.257
Transferencias a administraciones públicas	86.928.681
Deuda pública	1.018.801.455
TOTAL	10.293.186.358

10. Los presupuestos de las empresas públicas, las fundaciones públicas y otros entes de la Comunidad incluyen los estados de recursos y dotaciones, con las correspondientes estimaciones y evaluaciones de necesidades, tanto de explotación como de capital.



Artículo 3º.- Beneficios fiscales.

Los beneficios fiscales que afectan a los tributos cedidos se estiman en 2.162.462.180 euros.

TÍTULO II

DEL RÉGIMEN GENERAL DE LOS CRÉDITOS

CAPÍTULO I.- DESTINO DE LOS CRÉDITOS

Artículo 4º.- Limitación, vinculación y contabilización.

1. Conforme a la previsión del artículo 109 de la Ley de la Hacienda y del Sector Público de la Comunidad de Castilla y León, durante el año 2017 la vinculación de los créditos consignados en los Presupuestos Generales de la Comunidad, a los solos efectos de imputación de gastos, en los casos que a continuación se exponen, será la siguiente:

- a) Los créditos del Capítulo I del programa 312A tendrán carácter limitativo y vinculante a nivel de capítulo y programa. No obstante, los créditos consignados en el artículo 17 de dicho programa tendrán carácter limitativo y vinculante a dicho nivel.

La contabilización de los gastos con cargo al Capítulo 1 de la Gerencia Regional de Salud se hará, tanto al nivel de máxima desagregación de la estructura presupuestaria, como al de proyecto de gasto que determine la Consejería competente en materia de Hacienda.

- b) Los créditos del Capítulo II tendrán carácter limitativo y vinculante a nivel de artículo y programa. No obstante, los destinados a atenciones protocolarias y representativas y los de publicidad y promoción tendrán carácter vinculante a nivel de subprograma y subconcepto económico. Asimismo, los consignados en la partida 05.22.312A02.20A00 "cuotas para el uso de infraestructuras y equipamientos" serán vinculantes a dicho nivel.
- c) Los créditos del Capítulo IV del subprograma 231B02 tendrán carácter vinculante a nivel de capítulo.
- d) Los créditos declarados ampliables en los artículos 129 de la Ley de la Hacienda y del Sector Público de la Comunidad de Castilla y León y 12 de esta ley tendrán carácter vinculante a nivel de subconcepto económico.
- e) Los créditos de la sección 31 "Política Agraria Común" tendrán carácter limitativo y vinculante a nivel de capítulo y programa.
- f) Los créditos para operaciones financieras consignados en el estado de gastos de cada uno de los entes públicos de derecho privado tendrán carácter vinculante a nivel de subprograma y subconcepto económico.

2. La elegibilidad de los gastos financiados con ingresos finalistas limitará la vinculación de créditos.



CAPÍTULO II.- DE LA GESTIÓN DE LOS GASTOS

Artículo 5º.- Limitación al compromiso de créditos.

En el caso de los créditos consignados en el estado de gastos cuya financiación se produzca a través de recursos de carácter finalista, el titular de la Consejería de Hacienda podrá limitar el crédito que pueda comprometerse, hasta tanto exista constancia formal del ingreso o de la asignación de los mismos a la Comunidad de Castilla y León o cuando resulte conveniente por razones de equilibrio financiero.

Artículo 6º.- Actuaciones gestionadas por el Organismo Pagador de la Comunidad de Castilla y León.

1. Las actuaciones relativas a los gastos financiados por el Fondo Europeo Agrícola de Garantía (FEAGA) y el Fondo Europeo Agrícola de Desarrollo Rural (FEADER) que en el ejercicio de sus funciones lleve a cabo el Organismo Pagador se registrarán en cuanto a su ejecución, gestión y control, por las normas y procedimientos establecidos en la normativa de la Unión Europea que sea de aplicación y por las normas que la desarrollen.

2. En la gestión presupuestaria de los créditos gestionados por el Organismo Pagador, la función de autorización y control de pagos ejercida por el director general competente por razón de la materia o, en su caso, por la Autoridad de Gestión del Programa de Desarrollo Rural de Castilla y León, se corresponderá con la fase de ejecución presupuestaria de reconocimiento de la obligación.

No obstante, la función de autorización y control de pagos podrá corresponderse, además, con las fases de ejecución presupuestaria de autorización y disposición del gasto, así como con la resolución de concesión de la ayuda.

En relación con la gestión de los créditos mencionados en este apartado, la intervención correspondiente verificará que el expediente comprende la documentación acreditativa del reconocimiento de la obligación, que en el caso de las ayudas será el listado de beneficiarios, y la certificación del jefe del servicio técnico gestor de la ayuda acreditativa del cumplimiento de los requisitos y ejecución de los controles establecidos en la normativa aplicable. A la documentación anterior se acompañará la autorización de pago expedida por el órgano competente, verificándose posteriormente que la instrucción de pago se corresponde con la misma.

3. Con cargo a los créditos financiados por el FEAGA y el FEADER, la Tesorería de la Comunidad sólo podrá realizar pagos por un importe igual o inferior al de los fondos disponibles para financiarlos.

4. En el supuesto de que los créditos financiados por el FEAGA o el FEADER en el presupuesto de gastos fueran insuficientes para la realización de un pago por el Organismo Pagador, la certificación emitida por el secretario técnico del Organismo Pagador junto con las certificaciones emitidas por la Intervención, acreditativas del ingreso de estos fondos y, en su caso, de la existencia de crédito para la cofinanciación del gasto, serán la documentación necesaria y suficiente para poder efectuar el pago, que se imputará al presupuesto de la Comunidad una vez generado el crédito correspondiente.



5. En las ayudas financiadas totalmente por el FEAGA no será necesario que los beneficiarios acrediten que se encuentran al corriente de sus obligaciones tributarias y con la Seguridad Social.

6. En las ayudas cofinanciadas por el FEAGA y por el FEADER, a excepción de las ayudas a la transformación y comercialización de los productos agrarios, silvícolas y de la alimentación de Castilla y León, y de las ayudas a la mejora de las estructuras de producción de las explotaciones agrarias de Castilla y León, el solicitante podrá acreditar el cumplimiento de las obligaciones tributarias y con la Seguridad Social aportando una declaración responsable de encontrarse al corriente de dichas obligaciones. En este caso, deberá autorizar a este Organismo Pagador a que recabe en su nombre ante las autoridades correspondientes cuanta información precise respecto de la declaración formulada.

Artículo 7º.- Aportaciones al patrimonio de fundaciones.

Las aportaciones que la Administración de la Comunidad realice al patrimonio de fundaciones precisarán de la autorización de la Junta de Castilla y León cuando superen los 600.000 euros.

Artículo 8º.- Autorización por la Junta de Castilla y León y comunicación a la misma.

1. El órgano de contratación necesitará autorización de la Junta de Castilla y León para celebrar contratos en los siguientes supuestos:

- a) Cuando el valor estimado del contrato calculado conforme a lo establecido en el artículo 88 del Texto Refundido de la Ley de Contratos del Sector Público sea igual o superior a 2.000.000 de euros.
- b) Cuando el contrato se pretenda celebrar en la modalidad de concesión de obras públicas.

Cuando, junto a alguno de estos supuestos, se precise también la autorización prevista en el art. 113.1 de la ley de la Hacienda y del Sector Público de la Comunidad, la autorización para contratar llevará implícita ésta última, previo informe de la consejería competente en materia de hacienda.

2. En los contratos en que, de acuerdo con lo previsto en el apartado anterior, se requiera la autorización de la Junta de Castilla y León, ésta se producirá con carácter previo a la aprobación del expediente de contratación que, al igual que la aprobación del gasto, corresponderá al órgano de contratación.

3. La Junta de Castilla y León podrá reclamar discrecionalmente el conocimiento y autorización de cualquier otro contrato.

4. Cuando la Junta de Castilla y León autorice la celebración del contrato deberá autorizar igualmente su modificación cuando la cuantía de ésta iguale o supere el límite previsto en el apartado 1. a) de este artículo, o bien sea causa de resolución, así como, en su caso, la resolución misma.

5. En los expedientes de contratación o de modificación de contratos cuyo presupuesto sea igual o superior a 180.000 euros, IVA excluido, deberá comunicarse



preceptivamente a la Junta de Castilla y León la aprobación del gasto en un plazo de 15 días. Esta comunicación no se realizará si la Junta de Castilla y León hubiera autorizado el contrato o hubiera designado el órgano de contratación.

6.- Lo dispuesto en los apartados anteriores será aplicable a las encomiendas de gestión que los órganos y entidades de la Administración de la Comunidad de Castilla y León, que tengan el carácter de poderes adjudicadores, en el ámbito de sus competencias como tales, ordenen a las entidades instrumentales del sector público de la Comunidad de acuerdo con lo previsto en el artículo 48.ter de la Ley 3/2001, de 3 de julio, del Gobierno y de la Administración de la Comunidad de Castilla y León.

Artículo 9º.- Tramitación de emergencia de contratos administrativos.

De los acuerdos a los que hace referencia el artículo 113 del Texto Refundido de la Ley de Contratos del Sector Público se dará cuenta por el órgano de contratación competente, en un plazo máximo de sesenta días, a la Junta de Castilla y León.

Los pagos al contratista se realizarán en firme. Excepcionalmente, y previa acreditación de la necesidad de efectuar pagos con carácter inmediato, la Consejería de Economía y Hacienda ordenará el libramiento de los fondos precisos con el carácter de a justificar.

Artículo 10º.- Convenios de colaboración.

1. Los convenios de colaboración que suscriba la Administración de la Comunidad con otras entidades públicas o privadas, cuando la aportación de aquélla sea igual o superior a 2.000.000 de euros, necesitarán la autorización de la Junta de Castilla y León previamente a su firma y una vez que se hayan realizado los controles de legalidad necesarios.

Cuando la Junta de Castilla y León autorice la celebración de un convenio deberá autorizar igualmente su modificación cuando la cuantía de ésta iguale o supere el límite previsto en el párrafo anterior.

2. En aquellos casos en que la celebración del convenio suponga que se autoricen o comprometan gastos para ejercicios futuros superando los porcentajes o el número de anualidades legalmente previsto, la autorización de la Junta de Castilla y León para suscribir dicho convenio llevará implícita la autorización para superar los porcentajes o el número de anualidades, previo informe de la Consejería de Economía y Hacienda.

TÍTULO III

DE LAS MODIFICACIONES DE CRÉDITOS

Artículo 11º.- Régimen jurídico.

1. Cualquier modificación de crédito que afecte a los financiados con fondos comunitarios requerirá informe previo de la Dirección General de Presupuestos y Estadística. Se exceptúan las modificaciones que afecten a créditos financiados por el FEAGA y el FEADER, en cuyo caso el informe será emitido por el secretario técnico del Organismo Pagador. Asimismo, el resto de las modificaciones de créditos afectados por recursos finalistas requerirán informe previo de la dirección general gestora de los mismos.



2. Corresponde a la Junta de Castilla y León autorizar las transferencias de crédito en que se vean minorados los consignados en los programas 467B y 491A.

3. Excepto en los casos en que la competencia corresponda a la Junta de Castilla y León, corresponde al titular de la Consejería de Economía y Hacienda autorizar las transferencias de crédito que se realicen dentro del presupuesto de la Administración General y supongan, dentro de cada sección, incremento de los créditos de cualquiera de los artículos del capítulo destinado a gastos corrientes en bienes y servicios.

En los mismos términos, corresponde al titular de la Consejería de Economía y Hacienda autorizar este tipo de transferencias cuando se realicen dentro de los presupuestos de un organismo autónomo o ente con dotación diferenciada y presupuesto limitativo.

4. La Agencia de Innovación, Financiación e Internacionalización Empresarial de Castilla y León comunicará, en el plazo máximo de 15 días, a la Dirección General de Presupuestos y Estadística cualquier modificación o movimiento de créditos que se produzca respecto a los inicialmente presupuestados, cuando éstos estén financiados con fondos comunitarios.

5. Las modificaciones que afecten a los créditos para operaciones financieras requerirán con carácter previo a su autorización informe de la Consejería de Economía y Hacienda, que tendrá carácter vinculante.

6. En 2017 los excesos de recaudación o de ingresos respecto de la estimación inicial prevista en el estado de ingresos de los presupuestos de la Comunidad para este ejercicio podrán dar lugar a generación de crédito en el estado de gastos del presupuesto. La autorización de esta modificación de crédito corresponde al titular de la Consejería de Economía y Hacienda.

7. La competencia para modificar créditos implica la de abrir subconceptos presupuestarios, dentro de la estructura prevista en la clasificación económica.

Artículo 12º.- Créditos ampliables.

De acuerdo con lo establecido en el artículo 129 de la Ley de la Hacienda y del Sector Público de la Comunidad de Castilla y León, para el año 2017 tendrán la condición de ampliables, por lo que su cuantía podrá ser incrementada hasta una suma igual a las obligaciones cuyo reconocimiento sea preceptivo, además de los previstos en el citado artículo, los créditos que se detallan a continuación:

- a) Los consignados en la partida 02.06.923C02.35900 "Otros gastos financieros".
- b) Los que se destinen al cumplimiento de los convenios asociados a la gestión y recaudación tributaria, consignados en el subconcepto 22707 del subprograma 932A01.
- c) Los destinados al pago de "programas de vacunaciones" como consecuencia de la inclusión de una vacuna nueva en el calendario vacunal.
- d) Los destinados al pago de productos farmacéuticos procedentes de recetas médicas.
- e) Los destinados al pago de los servicios y sistemas que, con carácter transversal, garanticen el normal funcionamiento de toda la Administración.



- f) Los destinados a abonar los importes que procedan por aplicación de la disposición adicional única del Decreto Legislativo 1/2013, de 12 de septiembre, por el que se aprueba el texto refundido de las disposiciones legales de la Comunidad de Castilla y León en materia de tributos propios y cedidos.

TÍTULO IV

DE LOS GASTOS EN MATERIA DE PERSONAL DEL SECTOR PÚBLICO AUTONÓMICO

CAPÍTULO I.- DE LOS REGÍMENES RETRIBUTIVOS

Artículo 13º.- Normas generales.

1. Con efectos a 1 de enero de 2017, las retribuciones íntegras del personal al servicio de las entidades incluidas dentro del sector público autonómico de la Comunidad de Castilla y León, aplicadas en las cuantías y de acuerdo con los regímenes retributivos vigentes, no podrán experimentar un incremento global superior al 1 por ciento con respecto a las vigentes a 31 de diciembre de 2016, en términos de homogeneidad para los dos periodos de la comparación, tanto por lo que respecta a efectivos de personal, como a la antigüedad del mismo.

Lo dispuesto en este apartado debe entenderse sin perjuicio de las adecuaciones retributivas que, con carácter singular y excepcional, resulten imprescindibles por el contenido de los puestos de trabajo, por la variación del número de efectivos asignados a cada programa o por el grado de consecución de los objetivos fijados al mismo.

2. Los acuerdos, convenios o pactos que impliquen crecimientos retributivos superiores a los que se establecen en el presente artículo o en las normas que lo desarrollen, deberán experimentar la oportuna adecuación, deviniendo inaplicables en caso contrario las cláusulas que se opongan a lo dispuesto en el presente artículo.

3. Cuando fuera necesario, los límites de masa salarial del personal al servicio de las entidades integrantes del sector público autonómico de la Comunidad de Castilla y León se calcularán, para cada caso, teniendo en cuenta los conceptos fijados por la normativa básica estatal, y serán autorizados por la Consejería de Economía y Hacienda previa aportación al efecto por el centro gestor competente de la certificación de las retribuciones salariales y extrasalariales devengadas en 2016.

Artículo 14º.- Oferta de empleo público u otros instrumentos similares de ingreso de personal al sector público autonómico.

1. En ejecución y desarrollo de la normativa básica estatal y respetando las disponibilidades presupuestarias del capítulo I de los correspondientes presupuestos de gastos, a lo largo del ejercicio 2017 únicamente se podrá proceder en el sector público autonómico a la incorporación de nuevo personal, con sujeción a los límites y requisitos establecidos en los apartados siguientes. Se exceptúa de lo anterior, la que pueda derivarse de la ejecución de procesos selectivos correspondientes a ofertas de empleo público de ejercicios anteriores.



2. En los siguientes sectores o Administraciones la tasa de reposición de efectivos podrá, en su caso, alcanzar hasta un máximo del cien por ciento:

- a) Las universidades públicas de Castilla y León.
- b) A la consejería con competencias educativas para el desarrollo de la Ley Orgánica 2/2006, de 3 de mayo, de Educación, en relación con la determinación del número de plazas para el acceso a los cuerpos de funcionarios docentes.
- c) A la consejería con competencias sanitarias respecto de las plazas de hospitales y centros de salud del Servicio de Salud de Castilla y León.
- d) A las consejerías con competencias respecto del control y lucha contra el fraude fiscal, laboral, de subvenciones públicas, y del control de la asignación eficiente de los recursos públicos.
- e) A las consejerías con competencias respecto del asesoramiento jurídico y en la gestión de los recursos públicos.
- f) A la consejería competente respecto de la cobertura de las plazas correspondientes al personal de los servicios de prevención y extinción de incendios.
- g) A la consejería competente respecto de la cobertura de las plazas correspondientes al personal que presta asistencia directa a los usuarios de los servicios sociales.
- h) A la consejería con competencias en gestión de prestaciones y políticas activas en materia de empleo.
- i) A las consejerías y entes con competencias respecto del personal de atención a los ciudadanos en los servicios públicos.

3. La tasa de reposición de efectivos correspondiente a uno o varios de los sectores prioritarios definidos en el punto 2, podrá acumularse en otro u otros de los sectores contemplados en el citado precepto o en aquellos cuerpos, escalas o competencias funcionales de alguno o algunos de los mencionados sectores, cuya cobertura se considere prioritaria o que afecten al funcionamiento de los servicios públicos esenciales.

4. En los sectores o administraciones no recogidos en el apartado anterior, la tasa de reposición de efectivos podrá, en su caso, alcanzar hasta un máximo del cincuenta por ciento.

5. Las entidades públicas de derecho privado, empresas públicas, fundaciones, consorcios u otros entes no incluidos en los apartados anteriores, se regirán en todo caso por la normativa básica estatal.

6. Para calcular la tasa de reposición de efectivos en cada uno de los sectores, consejerías o entidades afectadas se tomarán en consideración los criterios en la materia establecidos por la normativa básica estatal en su ley de presupuestos para el año 2017.

7. Las administraciones y sectores señalados en las letras a) exclusivamente respecto de las plazas del personal funcionario docente, b), c) y g) del apartado 2 de este artículo, así como respecto del personal que preste servicios en materia de gestión



tributaria y recaudación y de inspección y sanción de servicios y actividades, además de la tasa de reposición correspondiente podrán disponer de una tasa adicional para estabilización de empleo temporal que incluirá hasta el noventa por ciento de las plazas que, estando dotadas presupuestariamente, hayan estado ocupadas de forma temporal e ininterrumpida al menos en los tres años anteriores al 31 de diciembre de 2016.

La articulación, desarrollo y publicación de esta tasa adicional de estabilización de empleo temporal se desarrollará de conformidad con la normativa básica estatal.

Artículo 15º.- Del personal al que le es de aplicación el régimen retributivo previsto en la Ley 7/2005, de 24 de mayo, de la Función Pública de Castilla y León.

Al personal de la Administración de Castilla y León que desempeñe puestos de trabajo sujetos al régimen retributivo previsto en la Ley 7/2005, de 24 de mayo, de la Función Pública de Castilla y León, le serán de aplicación las siguientes cuantías:

a) El sueldo y los trienios que correspondan al grupo o subgrupo en que se halle clasificado el cuerpo o escala a que pertenezca el funcionario, de acuerdo con las siguientes cuantías referidas a doce mensualidades ordinarias de enero a diciembre de 2017:

Grupo/Subgrupo	Sueldo	Trienios
Ley 7/2007	euros	euros
A1	13.576,32	522,24
A2	11.739,12	425,76
B	10.261,56	373,68
C1	8.814,12	322,20
C2	7.335,72	219,24
Agrupaciones Profesionales.	6.714,00	165,00

A los efectos de este apartado, las retribuciones a percibir por los funcionarios públicos que venían siendo referenciadas en los grupos de clasificación de los artículos 25 de la Ley 30/1984, de 2 de agosto, de Medidas para la Reforma de la Función Pública, y 28 de la Ley 7/2005, de 24 de mayo, de la Función Pública de Castilla y León, pasan a estar referenciadas en los grupos y subgrupos de clasificación profesional establecidos en el artículo 76 y disposición transitoria tercera del Real Decreto Legislativo 5/2015, de 30 de octubre, por el que se aprueba el texto refundido de la ley del Estatuto Básico del Empleado Público. Las equivalencias entre ambos sistemas de clasificación son las siguientes:


Grupo A Ley 30/1984 y Ley 7/2005: Subgrupo A1 RD-Legislativo 5/2015.

Grupo B Ley 30/1984 y Ley 7/2005: Subgrupo A2 RD-Legislativo 5/2015.

Grupo C Ley 30/1984 y Ley 7/2005: Subgrupo C1 RD-Legislativo 5/2015.

Grupo D Ley 30/1984 y Ley 7/2005: Subgrupo C2 RD-Legislativo 5/2015.

Grupo E Ley 30/1984 y Ley 7/2005: agrupaciones profesionales RD-Legislativo 5/2015.



b) Las pagas extraordinarias, que serán dos al año, se devengarán de acuerdo con lo previsto en el artículo 33 de la Ley 33/1987, de Presupuestos Generales del Estado para 1988. La cuantía de cada una de dichas pagas incluirá, además de la cuantía del complemento de destino o concepto equivalente mensual que corresponda, la cuantía que en su caso se determine en aplicación o desarrollo de la normativa básica estatal correspondiente al complemento específico percibido en dicho mes, y las cuantías en concepto de sueldo y trienios que se recogen en el cuadro siguiente referidas a cada una de las pagas extraordinarias de los meses de junio y diciembre del año 2017:

Grupo/Subgrupo	Sueldo	Trienios
Ley 7/2007	euros	euros
A1	698,13	26,85
A2	713,45	25,87
B	739,07	26,92
C1	634,82	23,19
C2	605,73	18,09
Agrupaciones Profesionales.	559,50	13,75

c) El complemento de destino, de acuerdo con las siguientes cuantías referidas a doce mensualidades ordinarias:

Nivel	Importe euros
30	11.858,76
29	10.636,80
28	10.189,68
27	9.742,20
26	8.547,00
25	7.583,16
24	7.135,68
23	6.688,80
22	6.241,08
21	5.794,56
20	5.382,60
19	5.107,80
18	4.832,76
17	4.557,96
16	4.283,64
15	4.008,36
14	3.733,92
13	3.458,64



12	3.183,72
11	2.908,80
10	2.634,36
9	2.496,96
8	2.359,08
7	2.221,92
6	2.084,40
5	1.947,00
4	1.740,96
3	1.535,40
2	1.329,12
1	1.123,20

No obstante la tabla anterior, el complemento de destino de las agrupaciones profesionales se registrará con carácter personal de acuerdo con las siguientes cuantías referidas a doce mensualidades ordinarias:

14	3.891,00
13	3.604,20
12	3.317,76
11	3.031,32
10	2.745,24
9	2.602,08
8	2.458,44
7	2.315,52

d) El complemento específico que, en su caso, esté fijado para el puesto que se desempeñe, cuya cuantía no podrá experimentar un incremento global superior al 1 por ciento respecto de la vigente a 31 de diciembre de 2016, sin perjuicio, en su caso, de la adecuación cuando sea necesario para asegurar que el asignado a cada puesto de trabajo guarde la relación procedente con el contenido de especial dificultad técnica, dedicación, responsabilidad, peligrosidad o penosidad del mismo.

e) El complemento de productividad regulado en el artículo 76.3.c de la Ley 7/2005, de 24 de mayo, de la Función Pública de Castilla y León, se fija, como máximo, para cada programa y órgano administrativo, en los porcentajes señalados en el anexo del personal. Los créditos establecidos para tal fin no podrán experimentar un incremento global superior al 1 por ciento en relación con los asignados para el ejercicio 2016 en términos de homogeneidad en número y tipo de personal, y sin perjuicio de que las cantidades individuales asignadas puedan ser diferentes de acuerdo con lo previsto en la normativa reguladora de este complemento.

f) El complemento de consolidación punto 4.º del Acuerdo de 21 de diciembre de 2000 no podrá experimentar un incremento global superior al 1 por ciento respecto de la cuantía vigente a 31 de diciembre de 2016, sin perjuicio de su posible integración



en otro concepto retributivo como consecuencia del futuro desarrollo del Real Decreto Legislativo 5/2015, de 30 de octubre, por el que se aprueba el texto refundido de la ley del Estatuto Básico del Empleado Público. Este complemento queda referido a doce mensualidades ordinarias.

g) Los complementos personales y transitorios, así como las indemnizaciones por razón del servicio, se regirán por sus normativas específicas y por lo dispuesto en esta ley.

Los complementos personales y transitorios serán absorbidos por cualquier mejora retributiva que se produzca en el año 2017 incluidas las derivadas del cambio de puesto de trabajo.

Incluso en el caso de que el cambio de puesto de trabajo determine una disminución de retribuciones, se mantendrá el complemento personal transitorio fijado al producirse la aplicación del nuevo sistema o la adaptación de la estructura retributiva del personal transferido, a cuya absorción se imputará cualquier mejora retributiva ulterior, incluso las que puedan derivarse del cambio de puesto de trabajo.

A efectos de la absorción prevista en los párrafos anteriores, en ningún caso se considerarán los trienios, el complemento de productividad, ni las gratificaciones por servicios extraordinarios.

Las cuantías correspondientes a las indemnizaciones por razón del servicio no experimentarán incremento alguno respecto de las vigentes a 31 de diciembre de 2016.

h) Los veterinarios de salud pública de los servicios veterinarios oficiales destinados en mataderos e industrias alimentarias que realicen sus funciones en domingos y festivos podrán percibir un complemento de atención continuada en sus modalidades de turno de domingos y festivos por el desempeño de sus funciones. Por la Junta de Castilla y León se establecerán las cuantías y requisitos que deben concurrir para su devengo.

i) Los funcionarios del cuerpo de Maestros que desempeñen funciones en los cursos primero y segundo de la Educación Secundaria Obligatoria percibirán como parte del componente singular del complemento específico una retribución destinada a compensar el ejercicio de dichas funciones. En el supuesto de que los maestros distribuyan su horario lectivo entre primero y segundo curso de la Educación Secundaria Obligatoria y otros niveles educativos, la cuantía a percibir se abonará de forma proporcional al horario lectivo efectivamente impartido en primero y segundo curso de la Educación Secundaria Obligatoria.

Artículo 16º.- Del personal incluido en el ámbito de aplicación del vigente convenio colectivo para el personal laboral de la Administración General de la Comunidad de Castilla y León y Organismos Autónomos dependientes de ésta.

1. Durante el año 2017, la masa salarial del personal laboral incluido en el ámbito de aplicación del vigente convenio colectivo para el personal laboral de la Administración General de la Comunidad de Castilla y León y Organismos Autónomos dependientes de ésta, no podrá experimentar un crecimiento global superior al 1 por ciento respecto de la percibida de modo efectivo en el ejercicio 2016 por todos los conceptos, sin perjuicio del que pudiera derivarse de la consecución de los objetivos asignados, mediante el incremento de la productividad o modificación de los sistemas de organización del trabajo o clasificación profesional.



Lo previsto en el párrafo anterior representa el límite máximo de la masa salarial, cuya distribución y aplicación individual se producirá a través de la negociación colectiva.

2. Las variaciones de la masa salarial bruta se calcularán en términos de homogeneidad para los dos períodos objeto de comparación, tanto en lo que respecta a efectivos de personal y antigüedad del mismo como al régimen privativo de trabajo, jornada, horas extraordinarias efectuadas y otras condiciones laborales, computándose por separado las cantidades que correspondan a las variaciones en tales conceptos. Con cargo a la masa salarial así obtenida para el año 2017, deberán satisfacerse la totalidad de las retribuciones del personal laboral derivadas del correspondiente acuerdo y todas las que se devenguen a lo largo del expresado año.

Las indemnizaciones o suplidos de este personal no podrán experimentar crecimientos superiores a los que se establezcan con carácter general para el personal no laboral.

3. Con carácter previo a cualquier negociación que pueda celebrarse durante el año 2017, deberá solicitarse a la Consejería de Economía y Hacienda la correspondiente autorización de masa salarial que cuantifique el límite máximo de las obligaciones que puedan contraerse, aportándose al efecto por los centros gestores competentes la certificación de las retribuciones salariales y extrasalariales devengadas en 2016.

Artículo 17º.- Del personal de la Gerencia Regional de Salud.

1. Las retribuciones a percibir en el año 2017 por el personal funcionario no sanitario de la Gerencia Regional de Salud serán las establecidas en el artículo 15 de esta ley para el personal funcionario de la Administración General de la Comunidad Autónoma incluido en el ámbito de aplicación de la Ley 7/2005, de 24 de mayo, de la Función Pública de Castilla y León.

El régimen retributivo del personal funcionario sanitario que presta servicio en centros o instituciones sanitarias de la Gerencia Regional de Salud será el previsto en el Capítulo VIII de la Ley 2/2007, de 7 de marzo, del Estatuto Jurídico del Personal Estatutario del Servicio de Salud de Castilla y León. Las cuantías a percibir por dichos conceptos no podrán experimentar un incremento global superior al 1 por ciento respecto de las vigentes a 31 de diciembre de 2016.

Lo establecido anteriormente para el conjunto del personal funcionario que presta servicio en las instituciones sanitarias adscritas a la Gerencia Regional de Salud lo será sin perjuicio de las adecuaciones retributivas que, con carácter singular y excepcional, se recogen en el artículo 13.1 párrafo segundo de esta ley.

2. El personal estatutario incluido en el ámbito de aplicación de la Ley 2/2007, de 7 de marzo, del Estatuto Jurídico del Personal Estatutario del Servicio de Salud de Castilla y León, percibirá, hasta que se produzca la reordenación de su sistema retributivo, las retribuciones básicas y el complemento de destino en las cuantías señaladas para dichos conceptos retributivos en el artículo 15 de esta ley. Sin perjuicio de lo establecido en la disposición transitoria segunda de dicha Ley 2/2007 y de que la cuantía anual del complemento de destino ordinario fijado en el artículo 15 se satisfaga en catorce mensualidades.



A los efectos de la aplicación para el citado personal estatutario de lo dispuesto en el artículo 15.b) de la presente ley, la cuantía del complemento de destino correspondiente a cada una de las pagas extraordinarias se hará efectiva también en catorce mensualidades, calculándose dicha cuantía en una doceava parte de los correspondientes importes por niveles señalados en el artículo 15.c).

El importe de las retribuciones correspondientes al complemento específico que, en su caso, esté fijado al referido personal, no podrá experimentar un incremento global superior al 1 por ciento respecto a los vigentes a 31 de diciembre de 2016, sin perjuicio, en su caso, de su correspondiente adecuación cuando sea necesaria para asegurar que los importes asignados a cada puesto de trabajo guardan la relación procedente con el contenido de especial dificultad técnica, dedicación, responsabilidad, peligrosidad o penosidad del mismo.

La cuantía individual del complemento de productividad se determinará conforme a los criterios señalados en el artículo 56.4 de la Ley 2/2007, de 27 de marzo, y en las normas dictadas en su desarrollo. Los créditos establecidos para tal fin no podrán experimentar un incremento global superior al 1 por ciento en relación con los asignados para el ejercicio 2016, en términos de homogeneidad en número y tipo de personal, y sin perjuicio de que las cantidades individuales asignadas puedan ser diferentes de acuerdo con lo previsto en la normativa reguladora de este complemento.

Hasta que se proceda a la reordenación del sistema retributivo del personal que presta servicio en las instituciones sanitarias de la Gerencia Regional de Salud, el referido personal seguirá percibiendo, en las cuantías y por las diferencias que le correspondan, el "Complemento Acuerdo Marco" definido en el Acuerdo de 29 de mayo de 2002, según el importe establecido para cada uno de los grupos y subgrupos de clasificación a 31 de diciembre de 2016. Las cuantías establecidas no podrán experimentar un incremento superior al 1 por ciento respecto a las asignadas para el ejercicio 2016.

3. El importe de las retribuciones correspondientes al complemento de atención continuada que, en su caso, esté fijado al personal de la Gerencia Regional de Salud, no podrá experimentar un incremento global superior al 1 por ciento respecto de las cuantías vigentes a 31 de diciembre de 2016.

4. El importe de las retribuciones correspondientes al complemento de carrera que, en su caso, esté fijado al personal de la Gerencia Regional de Salud, no podrá experimentar un incremento global superior al 1 por ciento respecto de las cuantías establecidas para el ejercicio 2016. La cuantía anual resultante en cada caso se percibirá en catorce pagas de igual cuantía, doce ordinarias y dos extraordinarias en los meses de junio y diciembre.

5. Durante el año 2017 la masa salarial del personal laboral que preste servicio en los centros e instituciones sanitarios de la Gerencia Regional de Salud no podrá experimentar un incremento global superior al 1 por ciento en su cuantía respecto de la percibida de modo efectivo en el ejercicio 2016, por todos los conceptos, sin perjuicio del que pudiera derivarse de la consecución de los objetivos asignados, mediante el incremento de la productividad, o de la modificación de los sistemas de organización del trabajo o clasificación profesional.



6. Las retribuciones del resto del personal funcionario, estatutario y laboral al que no se refieran o resulten de aplicación alguno de los cinco apartados anteriores del presente artículo, y que preste servicio en los centros e instituciones sanitarios de la Gerencia Regional de Salud, no podrán experimentar un incremento global superior al 1 por ciento con respecto a las vigentes a 31 de diciembre de 2016, sin perjuicio de las adecuaciones retributivas que con carácter singular y excepcional puedan derivarse de lo recogido en el artículo 13.1 párrafo segundo de esta ley.

Artículo 18º.- Altos cargos.

1. La retribución para el año 2017 del Presidente de la Junta de Castilla y León será la que se establezca para el ministro del gobierno en los Presupuestos Generales del Estado. A aquella retribución se ajustarán, sin que en ningún caso puedan superarla, las retribuciones de los presidentes o titulares de las restantes instituciones básicas o propias de la Comunidad de Castilla y León a las que se refiere el artículo 19 de su Estatuto de Autonomía.

Las retribuciones para el año 2017 de los vicepresidentes y los consejeros de la Junta de Castilla y León serán las que se establezcan para el secretario de estado en los Presupuestos Generales del Estado. A aquellas retribuciones se ajustarán, sin que en ningún caso puedan superarlas, las de los vicepresidentes y secretarios de la Mesa de las Cortes de Castilla y León, los portavoces y demás cargos directivos de los grupos parlamentarios y los consejeros de los Consejos de Cuentas y Consultivo. Las retribuciones del Adjunto al Procurador del Común de Castilla y León que desempeñe sus funciones en régimen de dedicación exclusiva serán también las establecidas en los Presupuestos Generales del Estado para los subsecretarios.

Corresponde a las Cortes de Castilla y León, de acuerdo con lo dispuesto en los artículos 8 y 31 de su Reglamento, fijar las retribuciones de los miembros de la Mesa de las Cortes así como las asignaciones económicas de los portavoces y demás cargos directivos de los grupos parlamentarios para ajustarlas conforme a lo dispuesto en los párrafos precedentes.

El sueldo para el año 2017 de los viceconsejeros, secretarios generales y asimilados será el que se establezca en los Presupuestos Generales del Estado para subsecretarios. El sueldo para el año 2017 de los directores generales y resto de altos cargos asimilados será el que se establezca para los directores generales en los Presupuestos Generales del Estado. Las cuantías correspondientes al complemento de destino y complemento específico que vinieran percibiendo cada uno de ellos no podrán experimentar un incremento global superior al 1 por ciento respecto de las vigentes en el año 2016.

2. Para el año 2017 los altos cargos y asimilados, nombrados con anterioridad a la entrada en vigor de esta Ley, a los que resultara de aplicación el artículo 5 de la Ley 8/1996, de 27 de diciembre, de Medidas Financieras, Presupuestarias y Económicas, les será de aplicación lo dispuesto en el apartado 1 anterior, manteniendo, sin que puedan experimentar un incremento global superior al 1 por ciento, aquellos conceptos retributivos no contemplados en dicho apartado que procediera percibir en el ejercicio 2016 derivado del desempeño de su función en la Administración de la Comunidad de Castilla y León.



3. Los altos cargos a los que se refieren los números anteriores mantendrán la categoría y rango que les corresponda de acuerdo con la normativa vigente, sin perjuicio del complemento de productividad que, en su caso, se asigne a los mismos, de acuerdo con las disposiciones aplicables.

4. Sin perjuicio de lo anterior, los altos cargos y asimilados tendrán derecho a la percepción de la retribución por antigüedad que pudieran tener reconocida como empleados del sector público, así como la que completen mientras ostenten tal condición.

5. El Presidente de la Junta de Castilla y León tendrá como residencia oficial la que a tal efecto habilite la Consejería de Economía y Hacienda de entre los bienes o derechos del patrimonio de la Comunidad. La Consejería de la Presidencia se hará cargo de los gastos derivados de dicha residencia.

6. Los altos cargos a los que se refiere este artículo no percibirán retribución alguna por la asistencia a los órganos de gobierno de los entes de la administración institucional de la Comunidad, a consejos de administración de las empresas públicas de la Comunidad de Castilla y León, o a otros órganos de los que formen parte por razón de su cargo.

Artículo 19º.- Gratificaciones por servicios extraordinarios.

1. El personal al servicio de la Administración de la Comunidad podrá percibir gratificaciones por servicios extraordinarios. Se concederán por los consejeros dentro de los créditos asignados a tal fin, dándose publicidad a las mismas. En las mismas condiciones podrán abonarse gratificaciones al personal de otras administraciones públicas que preste servicios a la Administración de la Comunidad de Castilla y León.

2. Las gratificaciones tendrán carácter excepcional y sólo podrán ser reconocidas por servicios extraordinarios prestados fuera de la jornada normal de trabajo, sin que en ningún caso puedan ser fijas en su cuantía, periódicas en su devengo, ni generen ningún tipo de derecho personal de carácter permanente.

3. En ningún caso los altos cargos ni el personal eventual podrán percibir gratificaciones por servicios extraordinarios.

CAPÍTULO II.- OTRAS DISPOSICIONES EN MATERIA DE RÉGIMEN DE PERSONAL

Artículo 20º.- Requisitos para la determinación o modificación de las condiciones de trabajo, modificaciones de plantilla o de relaciones de puestos de trabajo del personal del sector público autonómico, con repercusión en el gasto público.

1. Durante el año 2017 será preciso informe de la consejería competente en materia presupuestaria para proceder a determinar o modificar las condiciones de trabajo, modificaciones de plantilla o de relaciones de puestos de trabajo del personal al servicio de las entidades integrantes del sector público de la Comunidad de Castilla y León que conlleven variación en el gasto público.

Lo dispuesto en el apartado anterior, y en el conjunto de este artículo, no será de aplicación a las Cortes de Castilla y León, y tampoco a las universidades públicas de la Comunidad de Castilla y León, que se seguirán rigiendo por la disposición adicional quinta de esta ley y el contrato-programa correspondiente.



2. Con anterioridad a la formalización y firma de cualquier acuerdo, pacto, convenio o decisión sobre la materia del apartado anterior se remitirá por el órgano responsable o impulsor del mismo a la consejería competente en materia presupuestaria el correspondiente proyecto, acompañado de la valoración de todos sus aspectos económicos y, en su caso, repercusión en ejercicios futuros, a fin de que se emita el informe preceptivo sobre las posibles consecuencias directas o indirectas en materia de gasto público.

3. Las empresas, fundaciones y entes públicos de derecho privado que formen parte del sector público autonómico deberán recabar informe favorable de la consejería competente en materia presupuestaria, previo a la firma de cualquier acuerdo relativo a las plantillas o relaciones de personal, retribuciones o mejoras de las condiciones de trabajo del personal dependiente de las mismas, que supongan una variación en el gasto público. La solicitud de informe deberá acompañarse del proyecto pretendido y de la memoria económico-financiera del mismo. El informe deberá emitirse en el plazo de un mes, entendiéndose desfavorable si no fuese emitido en dicho plazo.

4. Los informes emitidos por la consejería competente en materia presupuestaria serán elevados a la Junta de Castilla y León para su conocimiento y efectos oportunos.

5. Serán nulos de pleno derecho los acuerdos, pactos, convenios o decisiones adoptados en esta materia con omisión del trámite de informe, sin informe, o en contra de un informe desfavorable cuando éste sea vinculante, así como los que impliquen crecimientos salariales para ejercicios sucesivos contrarios a los que determinen las futuras leyes de presupuestos.

Artículo 21º.- Retribuciones de los presidentes, consejeros delegados, directores generales, gerentes, y otros cargos directivos análogos de las empresas y demás entidades del sector público autonómico. Otros contratos de alta dirección.

1. Las retribuciones, indemnizaciones y los contratos, en su caso, de los presidentes, consejeros delegados, directores generales, gerentes y otros cargos directivos análogos de las empresas y entidades del sector público de la Comunidad de Castilla y León, tanto si han accedido al cargo por nombramiento como si lo han hecho a través de un contrato laboral o mercantil, serán autorizadas en el momento de su designación o contratación por el titular de la Consejería de Economía y Hacienda, vista la propuesta del titular de la consejería a la que se encuentren adscritos.

Las retribuciones de los puestos antes mencionados, que hubiesen sido autorizadas con anterioridad a la entrada en vigor de esta Ley, no podrán experimentar un incremento superior al 1 por ciento y se percibirán por los mismos conceptos que estuviesen vigentes, sin perjuicio de la antigüedad que pudiera corresponderles.

2. Los contratos de alta dirección no contemplados en el apartado primero de este artículo que se celebren durante el año 2017 dentro del sector público autonómico deberán remitirse, al menos con 15 días de antelación a su formalización, para informe preceptivo y vinculante de la Consejería de Economía y Hacienda. Se aportará al efecto propuesta de contratación del órgano competente acompañada de la correspondiente memoria económica y justificativa. Serán nulos de pleno derecho los contratos suscritos con omisión de la petición de informe, sin informe o en contra de un informe desfavorable.



Cuando sea necesaria la aprobación del contrato, de los recogidos en el apartado segundo de este artículo, por el consejo de administración de alguna de las entidades, el informe se recabará con anterioridad a la misma.

3. Quedan excluidas de las obligaciones contenidas en este artículo las Cortes de Castilla y León y sus instituciones dependientes, y las universidades públicas de Castilla y León, que se regularán por su normativa específica.

Artículo 22º.- Gastos de personal. Consideración.

Los créditos para gastos de personal no implicarán, en ningún caso, reconocimiento de derechos ni modificaciones de las relaciones de puestos de trabajo.

Artículo 23º.- Contratación de personal con cargo a los créditos para inversiones.

1. Con cargo a los créditos para inversiones, podrán formalizarse durante el año 2017 contratos laborales de carácter temporal para la realización de obras o servicios, siempre que se dé la concurrencia de los siguientes requisitos:

- a) Que la contratación tenga por objeto la ejecución de obras por administración directa y con aplicación de la legislación de contratos del sector público, o la realización de servicios que tengan la naturaleza de inversiones.
- b) Que tales obras o servicios correspondan a inversiones previstas y aprobadas en los Presupuestos Generales de la Comunidad.
- c) Que las obras o servicios no puedan ser ejecutados con el personal que ocupe puestos incluidos en las relaciones de puestos de trabajo correspondientes al Capítulo I o equivalente, y no exista disponibilidad suficiente en el crédito presupuestario de la correspondiente partida para la contratación de personal laboral eventual.

2. En el ámbito de la Administración General de la Comunidad y sus organismos autónomos esta contratación requerirá autorización conjunta de los titulares de las Consejerías de la Presidencia y de Economía y Hacienda, vistos los informes de los centros directivos competentes en materia de función pública y presupuestos y previa acreditación de la ineludible necesidad de la misma y del cumplimiento de los requisitos citados anteriormente.

En el ámbito de los entes públicos de derecho privado, las empresas públicas, fundaciones y consorcios del sector público autonómico sólo se requerirá la previa autorización del titular de la Consejería de Economía y Hacienda, visto el informe del centro directivo competente en materia de presupuestos, y previa acreditación de la ineludible necesidad de la misma y del cumplimiento de los requisitos citados anteriormente.

No será necesario el requisito de la previa autorización en aquellos entes que dependan, o estén vinculados con carácter principal, a las Cortes de Castilla y León, ni a las Universidades Públicas de la Comunidad de Castilla y León.

3. El incumplimiento de las obligaciones establecidas por la normativa laboral, así como la asignación de personal contratado para funciones distintas de las que se determinen en los contratos, de los que pudieran derivarse derechos de fijeza para el personal contratado, podrá dar lugar a la exigencia de responsabilidad de conformidad con lo previsto en la normativa de la Comunidad de Castilla y León.



4. Con carácter previo a su formalización se emitirá informe jurídico sobre la modalidad de contratación temporal utilizada y la observancia en las cláusulas del contrato de los requisitos y formalidades exigidos por la legislación laboral.

5. La contratación podrá exceder del ejercicio presupuestario, siempre que se trate de obras o servicios cuya duración supere el mismo y se encuentren vinculados a proyectos de inversión de carácter plurianual, sin rebasar nunca los plazos máximos establecidos por la legislación laboral para contratos temporales.

En estos supuestos no serán de aplicación las limitaciones previstas con respecto a los compromisos de gastos con cargo a ejercicios futuros en la legislación vigente.

TÍTULO V

DE LA COOPERACIÓN CON LAS ENTIDADES LOCALES

Artículo 24º.- Disposiciones generales.

1. La cooperación económica de la Comunidad de Castilla y León con las entidades locales comprendidas en su territorio se realizará a través del Plan de Cooperación Local, que figura como anexo de esta ley.

2. Este Plan está constituido por la cooperación económica local general y la cooperación económica local sectorial.

Artículo 25º.- Convenios con entidades locales.

1. Sin perjuicio de lo establecido en el artículo 10.1, los convenios entre la Administración de la Comunidad Autónoma y las entidades locales, cuando la aportación de aquélla supere los 150.000 euros, necesitarán la autorización de la Junta de Castilla y León previamente a su firma y una vez se hayan realizado los controles de legalidad necesarios. La firma del convenio se realizará por el consejero u órgano competente de la administración institucional correspondiente, quienes serán igualmente competentes para la aprobación del gasto que del mismo pudiera derivarse.

2. Los convenios de colaboración entre la Administración de la Comunidad Autónoma y las entidades locales se publicarán según lo previsto en la Ley de Régimen Local de Castilla y León.

TÍTULO VI

DE LAS OPERACIONES FINANCIERAS

CAPÍTULO I.- DE LAS GARANTÍAS

Artículo 26º.- Avaless.

1. La Dirección General del Tesoro y de Política Financiera velará por el respeto al principio de prudencia financiera aplicable a las operaciones de prestación de avales, reavales u otra clase de garantías públicas que pudiera conceder cualquier entidad que forme parte del sector público autonómico según los criterios del Sistema Europeo de



Cuentas. Para ello, con carácter previo a la formalización de este tipo de operaciones, dichos entes deberán solicitar a la Dirección General del Tesoro y de Política Financiera autorización al respecto.

2. Con sujeción a lo dispuesto en la normativa de la Comunidad de Castilla y León en materia de concesión de garantías, durante el ejercicio 2017 la Junta de Castilla y León podrá otorgar avales de la Administración General sobre operaciones de crédito por un importe máximo de 300.000.000 de euros en total y de 25.000.000 de euros individualmente.

Los avales de la Administración General otorgados a favor de las entidades que formen parte del sector público de la Comunidad, que excepcionalmente podrán tener carácter solidario, no serán tenidos en cuenta a efectos de los límites establecidos en el párrafo anterior, siendo la cantidad máxima global e individual aplicable en este caso de 500.000.000 de euros.

3. La Agencia de Innovación, Financiación e Internacionalización Empresarial de Castilla y León podrá, durante el ejercicio 2017 y de acuerdo con su normativa específica, avalar operaciones de crédito tanto a largo como a corto plazo.

El importe máximo de los avales otorgados a los que se refiere el párrafo anterior no podrá rebasar en conjunto el límite de 300.000.000 de euros en total y de 25.000.000 de euros individualmente.

4. El Instituto Tecnológico Agrario podrá, durante el ejercicio 2017 y de acuerdo con su normativa específica, avalar operaciones de crédito tanto a largo como a corto plazo.

El importe máximo de los avales otorgados a los que se refiere el párrafo anterior no podrá rebasar en conjunto el límite de 50.000.000 de euros en total y de 5.000.000 de euros individualmente.

5. El límite individual establecido en los apartados anteriores podrá ser modificado, excepcionalmente, por la Junta de Castilla y León.

6. Será necesaria una ley de las Cortes de Castilla y León para autorizar avales en los supuestos no contemplados en los apartados anteriores de este artículo.

Artículo 27º.- De las aportaciones a las sociedades de garantía recíproca.

La Administración General de la Comunidad y, en su caso, la Agencia de Innovación, Financiación e Internacionalización Empresarial de Castilla y León, podrán realizar aportaciones a las sociedades de garantía recíproca que tengan su domicilio social en el territorio de la Comunidad, de forma genérica o mediante la prestación de fianzas a cuenta de los socios partícipes, con comunicación en todo caso a las Cortes de Castilla y León.

CAPÍTULO II.- DEL ENDEUDAMIENTO

Artículo 28º.- Límite de endeudamiento de la Comunidad.

La Dirección General del Tesoro y de Política Financiera velará por el respeto al límite máximo de endeudamiento fijado para la Comunidad Autónoma, de acuerdo a lo establecido en la normativa de estabilidad presupuestaria y sostenibilidad financiera y los acuerdos del Consejo de Política Fiscal y Financiera.



Para ello, podrá solicitar a cualquier organismo o entidad en los que participe la Comunidad la información que considere relevante sobre sus operaciones de endeudamiento, así como su situación y previsión de tesorería.

Artículo 29º.- Deuda del Tesoro.

1. Se autoriza al titular de la Consejería de Economía y Hacienda para que concierte operaciones de crédito por plazo igual o inferior a un año, de conformidad con lo establecido en los artículos 87 del Estatuto de Autonomía de Castilla y León, 193 de la Ley de la Hacienda y del Sector Público de la Comunidad de Castilla y León y 14 de la Ley Orgánica de Financiación de las Comunidades Autónomas, y en la normativa sobre estabilidad presupuestaria y sostenibilidad financiera.

El saldo vivo de todas las operaciones de endeudamiento a corto plazo formalizadas no podrá superar, a 31 de diciembre de 2017, el 10 por ciento del total de las operaciones corrientes consignadas en el estado de ingresos de los Presupuestos Generales de la Comunidad.

2. Los organismos autónomos necesitarán la autorización previa de la Dirección General del Tesoro y de Política Financiera para la formalización de sus operaciones de endeudamiento a corto plazo, siendo nulos de pleno derecho los acuerdos adoptados sin dicha autorización.

3. Al titular de la Consejería de Economía y Hacienda le corresponde la autorización del gasto correspondiente a las operaciones a las que se refiere el apartado 1 del presente artículo.

Artículo 30º.- Deuda de la Comunidad.

1. Se autoriza a la Junta de Castilla y León para que, a propuesta del titular de la Consejería de Economía y Hacienda, emita deuda pública o concierte otras operaciones de crédito a largo plazo en el ejercicio 2017 hasta un importe de 1.203.905.667 euros de conformidad con lo previsto en el artículo 87 del Estatuto de Autonomía de Castilla y León, 191 y 192 de la Ley de la Hacienda y del Sector Público de la Comunidad de Castilla y León y 14 de la Ley Orgánica de Financiación de las Comunidades Autónomas, y en la normativa sobre estabilidad presupuestaria y sostenibilidad financiera.

2. El límite fijado en el apartado anterior podrá ser excedido en virtud de:

- a) Las operaciones de crédito que se formalicen para financiar la amortización de la deuda viva de entes que integran el sector público autonómico, como consecuencia del proceso de reestructuración del mismo, o de la reordenación de su endeudamiento.
- b) Las operaciones de crédito que, a propuesta del titular de la Consejería de Economía y Hacienda y mediante Acuerdo de la Junta de Castilla y León, se formalicen mediante subrogación de la Administración General en la posición deudora de operaciones de crédito del resto de entes del sector público regional.
- c) Las normas y acuerdos sobre estabilidad presupuestaria y sostenibilidad financiera que se adopten en materia de endeudamiento, respetando, en todo caso, el objetivo de deuda fijado para la Comunidad en 2017.



3. Los organismos autónomos necesitarán la autorización previa de la Dirección General del Tesoro y de Política Financiera para la formalización de sus operaciones de endeudamiento a largo plazo, siendo nulos de pleno derecho los acuerdos adoptados sin dicha autorización.

4. Al titular de la Consejería de Economía y Hacienda le corresponde la autorización del gasto correspondiente a las operaciones a las que se refieren los apartados 1 y 2 del presente artículo.

Artículo 31º.-Endeudamiento de las restantes entidades del sector público autonómico.

1. Los entes públicos de derecho privado, las empresas públicas, las fundaciones públicas, las universidades públicas y cualquier otra entidad integrante del sector público autonómico no mencionada en los artículos anteriores, así como aquellas otras entidades de la Comunidad de Castilla y León incluidas dentro del sector de administraciones públicas, o en el subsector de sociedades no financieras públicas, según los criterios del Sistema Europeo de Cuentas, deberán obtener la autorización de la Dirección General del Tesoro y de Política Financiera con carácter previo a la formalización de sus operaciones de endeudamiento, tanto a largo como a corto plazo, así como de otras operaciones de carácter financiero consideradas como deuda a efectos del Protocolo de Déficit Excesivo, siendo nulos de pleno derecho los acuerdos adoptados sin dicha autorización.

2. Durante el ejercicio 2017, la Agencia de Innovación, Financiación e Internacionalización Empresarial de Castilla y León podrá concertar operaciones de crédito a largo para la constitución de activos financieros por un importe máximo de 50.000.000 euros.

No obstante, el límite establecido en el párrafo anterior podrá ampliarse de acuerdo con la normativa sobre estabilidad presupuestaria y sostenibilidad financiera.

TÍTULO VII

DE LAS EMPRESAS PÚBLICAS, DE LAS FUNDACIONES PÚBLICAS Y OTRAS ENTIDADES

Artículo 32º.- Las empresas públicas, fundaciones públicas y otros entes.

Las empresas públicas, las fundaciones públicas y los consorcios a los que se refiere el artículo 2.1.f. de la Ley 2/2006, de 3 de mayo, de la Hacienda y del Sector Público de la Comunidad de Castilla y León, remitirán a la Intervención General copias autorizadas de las cuentas anuales, así como el informe de auditoría y el de gestión, cuando proceda su emisión. Así mismo, toda la documentación citada será enviada a la consejería de adscripción, que a su vez remitirá copia a la Dirección General de Presupuestos y Estadística.

Artículo 33º.- Los consejos reguladores definitivos.

Los consejos reguladores definitivos de las denominaciones de origen e Indicaciones Geográficas Protegidas rendirán sus cuentas anuales a la Consejería de Agricultura y Ganadería y las someterán a auditoría externa.



TÍTULO VIII

DE LOS TRIBUTOS Y OTROS INGRESOS

Artículo 34º.- Actualización de tasas y establecimiento de determinados precios.

1. Los tipos de cuantía fija de las tasas no se verán incrementados respecto a las cantidades exigibles en el año 2016. Se consideran tipos de cuantía fija aquéllos que no se determinan por un porcentaje de la base o ésta no se valora en unidades monetarias.

2. Las tasas que, conforme a su normativa específica, sean gestionadas mediante liquidación administrativa se exigirán por un importe mínimo de tres euros. Como consecuencia, el órgano administrativo competente calculará la deuda tributaria y, en el caso en que la deuda sea inferior al importe anterior, girará una liquidación por importe de tres euros.

Las tasas que no sean gestionadas mediante liquidación administrativa se exigirán por el importe que resulte de la aplicación de su normativa reguladora, tanto en el caso en que se autoliquiden directamente por el sujeto pasivo como en el caso en que un funcionario público asista al contribuyente en la presentación de la autoliquidación.

3. Los precios de los servicios que presta la Administración de la Comunidad que no tengan regulado un procedimiento de fijación se aprobarán por la Junta de Castilla y León, a propuesta de la consejería respectiva y previo informe de la Dirección General de Tributos y Financiación Autonómica, en la cuantía necesaria en función de los costes y niveles de prestación de tales servicios.

Artículo 35º.- Tasas y precios públicos que serán objeto de revisión en el ejercicio 2017.

En cumplimiento de lo establecido en los artículos 7.5 y 17.3 de la Ley 12/2001, de 20 de diciembre, de Tasas y Precios Públicos de Castilla y León, durante el año 2017 serán objeto de revisión:

Las cuotas de la tasa por prestación de servicios veterinarios, reguladas en el artículo 81 de la Ley 12/2001, de 20 de diciembre.

Los precios públicos por las enseñanzas de régimen especial, regulados en el Decreto 11/2015, de 29 de enero, por el que se fijan los precios públicos para las enseñanzas de régimen especial en la Comunidad de Castilla y León para el curso académico 2015/2016.

TÍTULO IX

DE LAS CORTES DE CASTILLA Y LEÓN

Artículo 36º.- Información a las Cortes.

Además de la información prevista en los artículos 211 y 235 de la Ley de la Hacienda y del Sector Público de la Comunidad de Castilla y León, cada dos meses, la Administración de la Comunidad enviará a la Comisión de Hacienda de las Cortes la siguiente información referida a sus consejerías y organismos autónomos:

- a) Subvenciones concedidas de forma directa por razones que dificulten su convocatoria pública.



- b) Relación de pactos laborales suscritos.
- c) Operaciones de crédito realizadas al amparo de las autorizaciones contenidas en la presente ley.
- d) Reconversión de operaciones de crédito ya existentes.
- e) Acuerdos suscritos con las centrales sindicales.
- f) Relación de los convenios de colaboración suscritos.

DISPOSICIONES ADICIONALES

Primera.- Gastos de secciones sindicales.

Se autoriza a la Consejería de la Presidencia a imputar, con cargo a sus créditos presupuestarios, los gastos derivados de la aplicación del Pacto sobre Derechos de Representación Sindical en el ámbito de la Administración de la Comunidad de Castilla y León.

Segunda.- Subvenciones de carácter social.

1. Durante el ejercicio 2017, los hechos subvencionables con cargo a los subprogramas 231B02, 231B03, 231B04, 231B05, 231B06, 231B07, 231B08, 232A01, 232A02, 241B03, 241B04, 241C01, 241C02, 312A01, 312A02, podrán tener por objeto todas aquellas actuaciones de los posibles beneficiarios que, con el carácter de subvencionables, hubieran tenido lugar durante el ejercicio anterior, con sujeción en todo caso a la normativa comunitaria aplicable.

2. Las operaciones subvencionables vinculadas a la realización de acciones cofinanciadas con fondos procedentes de la Unión Europea dirigidas a colectivos tales como personas en riesgo de exclusión social, mujeres, jóvenes en situación de riesgo o desamparo y personas con discapacidad, con cargo a los presupuestos de 2017, podrán comprender, como ejecución de la inversión o el gasto, el realizado en el ejercicio de la concesión de las ayudas, en el inmediato siguiente o durante el período de elegibilidad del proyecto, según la normativa europea aplicable.

3. En las subvenciones con cargo a los subprogramas 312A01, 231B02, 231B03, 231B04, 231B05, 231B06, 231B08, 232A01, 232A02, 241B03, podrá establecerse la posibilidad de que la ejecución de la inversión se realice en los ejercicios correspondientes a las anualidades comprometidas en el momento de la concesión y, en su caso, en los inmediatos siguientes.

4. Las ayudas concedidas con cargo al Capítulo IV del estado de gastos del presupuesto de la Gerencia de Servicios Sociales de Castilla y León destinadas a ayuntamientos de municipios con población superior a 20.000 habitantes y diputaciones provinciales con el objeto de financiar los servicios sociales que éstas han de prestar, así como las destinadas a las universidades de Castilla y León con el objeto de poder desarrollar el Programa Interuniversitario de la Experiencia en Castilla y León, podrán suponer compromisos de gastos de carácter plurianual realizados al amparo de lo previsto en la legislación de la Comunidad de Castilla y León.



La justificación de los gastos que determine la concesión de tales subvenciones podrá realizarse, de modo indistinto, con los realizados tanto en el ejercicio correspondiente a la concesión como con aquéllos que se produzcan en el ejercicio de la anualidad siguiente.

Tercera.- Prestación de servicios sociales.

1. La Gerencia de Servicios Sociales, previa autorización de la Junta de Castilla y León, podrá formalizar los acuerdos oportunos con Cruz Roja Española, Cáritas y la Confederación Regional de Jubilados y Pensionistas de Castilla y León a través de sus agrupaciones o federaciones de carácter regional, con el objeto de establecer y regular el régimen de las aportaciones necesarias para el desarrollo de actividades de participación en los sistemas regionales de acción social, en los términos establecidos en la Ley 16/2010, de 20 de diciembre, cuando las citadas organizaciones sin ánimo de lucro, por sí mismas o a través de sus asociaciones, ejecuten los programas o las actividades previstos en los citados acuerdos, conforme a su finalidad y la prestación habitual de los servicios sociales.

2. La Junta de Castilla y León, en el marco de sus competencias, podrá aprobar programas y proyectos de cooperación directa en el ámbito de la cooperación internacional para el desarrollo, indicando la aplicación presupuestaria a la que se imputarán los gastos, así como su cuantía máxima. Cuando dichos programas y proyectos vinculen a distintos órganos de la Administración de la Comunidad, la Junta de Castilla y León deberá determinar el órgano competente para formalizar los contratos o convenios necesarios para su ejecución y para dictar, en su caso, las oportunas resoluciones. Las diferentes consejerías u organismos imputarán, con cargo a los créditos presupuestarios de sus programas de gasto aquéllos que, correspondiendo a su ámbito material de actuación, se incluyan dentro de tales programas y proyectos. En el supuesto de que los compromisos de gasto derivados de los mismos hayan de extenderse a más de un ejercicio presupuestario, la aprobación de aquéllos llevará implícita, en su caso, la autorización para la superación de porcentajes y del número de anualidades a los que se refiere la normativa vigente, previo informe de la Consejería de Economía y Hacienda.

3. Para el correcto ejercicio por los municipios con población superior a 20.000 habitantes y provincias de la Comunidad Autónoma de aquellas competencias que a las mismas atribuye la Ley 7/1985, de 2 de abril, Reguladora de las Bases del Régimen Local, como de obligatoria prestación en materia de servicios sociales, dichas entidades ordenarán los instrumentos oportunos para la financiación adecuada de tales servicios conforme a lo establecido en el Título X de la Ley 16/2010, de 20 de diciembre, de Servicios Sociales de Castilla y León, en relación con lo dispuesto en la disposición transitoria cuarta del mismo texto legal.

Cuarta.- Personal transferido.

1. Sin perjuicio de la aplicación de la normativa autonómica sobre función pública, el personal funcionario de carrera e interino transferido continuará percibiendo las retribuciones básicas que tuviera en su administración de origen. Con la suma del valor anual del complemento de destino, el específico y cualquier otro de carácter complementario que tenga reconocido y perciba mensual y habitualmente, se formará un



complemento a regularizar, que percibirá hasta tanto sea catalogado el puesto de trabajo. Si como consecuencia de esta catalogación se produjera una reducción en el cómputo anual de las retribuciones complementarias, le será reconocido un complemento personal transitorio por la diferencia, a percibir en doce mensualidades, que será absorbido conforme se establece en esta ley.

2. Respecto del personal laboral transferido, la administración de la Comunidad de Castilla y León receptora se subrogará en los derechos y obligaciones laborales de la administración cedente, hasta que mediante los procedimientos y trámites oportunos se produzca su plena y efectiva integración y, en su caso, se homologuen sus condiciones laborales a las del resto del personal laboral de la administración receptora, en virtud y de conformidad con la normativa legal y/o convencional que resulte aplicable en función de la administración y organismo o entidad en que dicho personal transferido devenga integrado. En tanto se produce la homologación y catalogación de los puestos de trabajo, los trabajadores afectados percibirán dos únicos conceptos retributivos mensuales con el carácter de “a regularizar” en catorce y doce pagas, que englobarán, el primero las retribuciones anuales que deba percibir en catorce o más pagas, y el segundo las que deba percibir en doce, respectivamente.

Si como consecuencia de la homologación y catalogación de estos puestos de trabajo se produjera una reducción de retribuciones en el cómputo anual, será reconocido al trabajador un complemento personal transitorio por la diferencia, a percibir en doce mensualidades, que será absorbido conforme se establezca en la normativa que resulte aplicable, de acuerdo con lo expuesto en el apartado 1 de la presente disposición.

3. Las diferencias retributivas que pudieran producirse en el caso del personal transferido a la administración de la Comunidad de Castilla y León, como consecuencia del traspaso de competencias, serán asumidas por ésta, como máximo, en los tres ejercicios presupuestarios siguientes a aquél en que se produzca la efectividad de la transferencia.

4. La relación del personal transferido, recogida en los reales decretos correspondientes, será documento equivalente a la relación de puestos de trabajo a efectos de su provisión e inclusión en nómina hasta tanto se apruebe la relación de puestos definitiva.

5. El personal docente no universitario transferido a la Comunidad Autónoma, mientras no se integre plenamente como personal propio de la misma, mantendrá la misma estructura retributiva de su administración de origen e idénticas cuantías a las que viniera percibiendo, sin perjuicio de la variación retributiva de que pudiera ser objeto en virtud de pactos o acuerdos sociales, o de la que con carácter general, en su caso, sea de aplicación al resto del personal no laboral al servicio de la administración de la Comunidad. Las previsiones establecidas en la presente disposición serán de aplicación en tanto no se produzca su modificación o derogación expresa.

Quinta.- Universidades.

1. De conformidad con lo establecido en la Ley Orgánica 6/2001, de 21 de diciembre, de Universidades, la Consejería de Educación, previo informe de la Dirección General de Presupuestos y Estadística de la Consejería de Economía y Hacienda, autorizará los



costes de personal docente y no docente de las universidades públicas. A tal efecto, éstas acompañarán al estado de gastos de sus presupuestos la plantilla del personal de todas las categorías de la universidad, especificando la totalidad de los costes de la misma.

Esta autorización deberá recabarse previamente a la aprobación del presupuesto de la universidad.

2. Cualquier incremento de los costes de personal sobre las cuantías autorizadas para cada año, o con incidencia en ejercicios futuros, requerirá la presentación previa, por la correspondiente universidad, de una memoria justificativa del citado incremento, en la que se contemplen las medidas previstas para financiarlo. El incremento deberá ser autorizado conforme a lo previsto en el apartado anterior.

3. Asimismo, con carácter previo a cualquier negociación y/o formalización de convenios colectivos que puedan celebrarse durante el año 2017 que afecten al personal laboral de las universidades públicas de Castilla y León, deberá contarse con la autorización de la Consejería de Educación, previo informe de la Dirección General de Presupuestos y Estadística de la Consejería de Economía y Hacienda.

Sexta.- Subvenciones de Educación.

En las subvenciones concedidas con cargo a los subprogramas 322A01, 322A02, 322A03, 322A05, 322B01 se admitirán como justificación de los pagos realizados los gastos de las acciones subvencionadas realizados dentro del período correspondiente al curso escolar durante el que se desarrolla la acción, independientemente del año natural en que se produzcan.

Séptima.- Planes y programas de actuación.

Corresponde a la Dirección General de Presupuestos y Estadística emitir el informe al que se refiere el apartado dos del artículo 76 de la Ley de la Hacienda y del Sector Público de la Comunidad de Castilla y León siempre que los proyectos de disposiciones generales, los anteproyectos de ley, los planes o los programas afecten a los gastos públicos y tengan incidencia sobre el cumplimiento del principio de estabilidad presupuestaria.

Octava.- Información contable de las entidades sin presupuesto de ingresos diferenciado.

La información contable y la rendición de cuentas de las entidades sin presupuesto de ingresos diferenciado podrán incluirse dentro de la relativa a la Administración General.

Novena.- De la gestión de determinados créditos.

Los créditos de la sección 21 "Deuda Pública" serán gestionados por la Consejería de Economía y Hacienda, y los de la sección 31 "Política Agraria Común", por la Consejería de Agricultura y Ganadería.

Décima.- Suspensión de acuerdos.

Se mantiene la suspensión del cumplimiento y la aplicación de las previsiones que afecten a las retribuciones de los empleados públicos contenidas en los acuerdos



suscritos entre la Administración de la Comunidad de Castilla y León y los sindicatos con el fin de dar cumplimiento a lo dispuesto en el Real Decreto Ley 8/2010, de 20 de mayo, por el que se adoptan medidas extraordinarias para la reducción del déficit público.

Undécima.- Acreditación del cumplimiento de las obligaciones tributarias y con la Seguridad Social en la cesión de derecho de cobro de subvenciones.

Durante el ejercicio 2017, cuando las subvenciones sean objeto de cesión de derecho de cobro de acuerdo con la normativa vigente, la acreditación del cumplimiento de obligaciones tributarias y con la Seguridad Social exigida para el pago de las subvenciones previsto en el artículo 35.2 de la Ley 5/2008, de 25 de septiembre, de Subvenciones de la Comunidad de Castilla y León, se efectuará en el momento previo a la toma de razón de dicha cesión.

Duodécima.- Nombramiento de personal docente funcionario interino con horarios de trabajo inferiores a los establecidos con carácter general.

Con objeto de facilitar una adecuada utilización y organización de los recursos educativos en materia de personal, la Consejería de Educación, dentro del límite de los créditos de que disponga para atender a sus gastos de personal, podrá efectuar el nombramiento de personal docente funcionario interino con horarios de trabajo inferiores a los establecidos con carácter general, que percibirá las retribuciones básicas y complementarias de forma proporcional a la jornada trabajada.

Decimotercera.- Módulo económico de otros gastos para financiación de centros docentes privados sostenidos con fondos públicos.

A tenor de lo dispuesto en los apartados segundo y tercero del artículo 117 de la Ley Orgánica 2/2006, de 3 de mayo, de Educación los importes de los módulos económicos de "otros gastos" y "personal complementario" por unidad escolar, a efectos de distribución de la cuantía global de los fondos públicos destinados al sostenimiento de los centros concertados para el año 2017 serán los que se detallan seguidamente:

EDUCACIÓN PRIMARIA (unidades estructurales)	
Otros gastos	6.136,60
EDUCACIÓN ESPECIAL	
I. Educación Básica/Primaria. Plurideficientes	
Otros gastos	10.431,11
Personal Complementario (logopedas, fisioterapeutas, ayudantes técnicos educativos, psicólogo-pedagogo, trabajador social y enfermero)	24.528,53
II. Programas de formación para la transición a la vida adulta. Plurideficientes	
Otros gastos	13.137,16
Personal Complementario (logopedas, fisioterapeutas, ayudantes técnicos educativos, psicólogo-pedagogo, trabajador social y enfermero)	37.136,22



EDUCACIÓN SECUNDARIA OBLIGATORIA (unidades estructurales)	
I. Primer y segundo curso	
Otros gastos	7.973,56
II. Tercer y cuarto curso	
Otros gastos	8.779,31

Los módulos para el resto de cursos o enseñanzas y para las unidades de apoyo de educación primaria y secundaria obligatoria, se regirán por lo establecido al efecto en la ley por la que se aprueban los presupuestos generales del Estado para 2017.

DISPOSICIONES TRANSITORIAS

Primera.- Compensación de poder adquisitivo.

En el caso de que la Administración del Estado fije alguna forma de compensación de pérdida de poder adquisitivo para el personal no laboral a su servicio, la Junta de Castilla y León compensará dicha pérdida en sus mismos términos y cuantías. A tal fin, se podrán minorar aquellas partidas presupuestarias cuya disminución ocasione menor perjuicio para los servicios públicos.

En el supuesto del apartado anterior se abrirían las oportunas negociaciones con el personal laboral que no tenga un contrato de alta dirección de la Administración General y los organismos autónomos de la Comunidad de Castilla y León, con vistas a la posible aplicación de dicha compensación del poder adquisitivo a este personal.

Segunda.- Nombramiento de personal funcionario interino y contratación de personal laboral con carácter temporal, con cargo a los créditos de gastos de personal.

Uno. 1. Durante el año 2017, en el ámbito de la Administración General de la Comunidad y sus organismos autónomos, no se procederá a la contratación de personal laboral con carácter temporal, ni al nombramiento de personal bajo relación de carácter funcional interina salvo en casos excepcionales y para cubrir necesidades urgentes e inaplazables, con autorización conjunta previa de los titulares de las Consejerías de la Presidencia y de Economía y Hacienda, vistos los informes de los centros directivos competentes en materia de función pública y presupuestos.

2. Únicamente se excluyen de dicha autorización los contratos de interinidad de personal laboral que se celebren para sustituir a trabajadores con derecho a reserva de puesto de trabajo, los contratos de relevo concertados en los casos de jubilación parcial del artículo 12.6 del Texto Refundido de la Ley del Estatuto de los Trabajadores, los contratos de trabajo celebrados en sustitución por jubilación anticipada, y los contratos eventuales por "circunstancias de la producción" motivados por el disfrute del período vacacional del personal con vínculo laboral, así como los que vengan determinados por la realización de campañas especiales con dotación presupuestaria habilitada al efecto.

3. La mencionada autorización podrá efectuarse de forma global en el caso de los procedimientos de nombramiento de personal interino para el desempeño de los puestos de trabajo de carácter sanitario.



4. Del mismo modo, podrá autorizarse globalmente la contratación de personal laboral de carácter temporal para aquellas categorías profesionales y centros de trabajo que se estimen oportunos, cuando concurra una actividad prestadora de servicios públicos directos, se trate de actividades estacionales, o así lo aconseje el reducido número de plantilla existente en los centros de trabajo para alguna categoría profesional concreta.

Asimismo, la mencionada autorización podrá efectuarse de forma global en el caso de los procedimientos de nombramiento de personal funcionario interino para el desempeño de los puestos de trabajo de profesor existentes en las secciones de formación agraria de los servicios territoriales de Agricultura y Ganadería, siempre que impartan clases en las escuelas y centros de capacitación agraria y forestal dependientes de la Consejería de Agricultura y Ganadería.

5. Igualmente, podrá autorizarse globalmente la provisión temporal de los puestos adscritos a centros, servicios e instituciones sanitarias dependientes de la Gerencia Regional de Salud.

6. Durante 2017 la determinación del número máximo tanto de contrataciones de profesorado de carácter laboral en centros docentes públicos no universitarios, como del total de posibles designaciones de asesores técnicos docentes, requerirá autorización conjunta previa de los titulares de las Consejerías de la Presidencia y de Economía y Hacienda, vistos los informes de los centros directivos competentes en materia de función pública y presupuestos.

Dos. 1. Durante 2017 no se procederá a la contratación de personal laboral con carácter temporal en los entes públicos de derecho privado, las entidades públicas empresariales, fundaciones y consorcios del sector público autonómico, salvo en casos excepcionales y para cubrir necesidades urgentes e inaplazables, que requerirá la previa autorización del titular de la Consejería de Economía y Hacienda, visto el informe del centro directivo competente en materia de presupuestos. No será necesario el requisito de la previa autorización del titular de la Consejería de Economía y Hacienda en aquellos entes que dependan, o estén vinculados con carácter general, a las Cortes de Castilla y León, ni a las universidades públicas de la Comunidad de Castilla y León.

2. En el ámbito de estas entidades se excluyen de dicha autorización los contratos que se celebren en los mismos supuestos que los establecidos en el punto Uno. 2. de este artículo, salvo en el supuesto de la realización de campañas especiales en que si se requerirá dicha autorización.

Tres. 1. En cualquier caso o ámbito, y salvo las excepciones contempladas en la normativa básica estatal, la duración del contrato o nombramiento no podrá ser superior a tres años, sin que puedan encadenarse sucesivos contratos o nombramientos con la misma persona por un período superior a tres años, circunstancia ésta que habrá de quedar debidamente reflejada en el contrato o nombramiento.

2. Serán nulos de pleno derecho los actos dictados en contravención de lo dispuesto en este artículo, bien en contra de una autorización desfavorable, o bien, sin perjuicio de su posible convalidación, con omisión del trámite de solicitud de autorización o sin autorización.



Tercera.- Pagos aplazados del complemento de atención continuada.

Durante 2017 no se procederá al pago de las cantidades pospuestas en el artículo 6 del Decreto 49/2009, de 30 de julio, por el que se determinan las cuantías del complemento de atención continuada por la realización de guardias en el Servicio de Salud de Castilla y León, correspondientes a 2009.

Cuarta.- Conciertos educativos.

Durante 2017 las retribuciones del profesorado de los centros privados concertados, abonadas en régimen de pago delegado regulado en el artículo 117 de la Ley Orgánica 2/2006, de 3 de mayo, de Educación, se establecerán en función de las retribuciones del profesorado de la enseñanza pública, de tal forma que se mantenga la situación retributiva establecida por el Acuerdo de 6 de noviembre de 2002, sobre analogía retributiva del profesorado de la enseñanza concertada con el profesorado de la enseñanza pública y su posterior desarrollo mediante el Acuerdo de 30 de junio de 2006.

Quinta.- Actuaciones en relación con el presupuesto prorrogado.

Uno. Imputación de las operaciones de gasto del presupuesto prorrogado a los Presupuestos Generales de la Comunidad para 2017.

1. Las operaciones de gasto realizadas con cargo al presupuesto prorrogado se imputarán a los créditos autorizados por la presente ley. Cuando en los Presupuestos Generales de la Comunidad para 2017 no hubiese el mismo crédito que en el presupuesto prorrogado o, habiéndolo, su dotación resulte insuficiente para imputar las correspondientes operaciones de gasto a los créditos de la sección presupuestaria u organismo de la administración institucional, se seguirá el procedimiento que se indica en los apartados siguientes de esta disposición.

Dicho procedimiento será también aplicable a aquellos compromisos de gasto y otras operaciones imputadas al Presupuesto de 2016 que de acuerdo con la normativa vigente se deberían haber registrado en el presupuesto prorrogado y no se hubiera efectuado dicha imputación.

2. El Servicio de Contabilidad de la Intervención General de la Administración de la Comunidad obtendrá una relación de aquellas operaciones que no se hubiesen podido imputar a los créditos presupuestarios del Presupuesto de 2017 con la especificación de los distintos expedientes afectados, que remitirá al respectivo servicio gestor con la indicación de que en el plazo de treinta días deberá comunicar al Servicio de Contabilidad de la Intervención General las actuaciones a realizar con respecto a las operaciones pendientes de registro contable incluidas en la relación.

3. Si las citadas actuaciones suponen la tramitación de expedientes de modificaciones presupuestarias, y los mismos no se han aprobado antes de la finalización del plazo de treinta días citado anteriormente, el servicio gestor deberá comunicar al Servicio de Contabilidad de la Intervención General las retenciones de crédito que deberán ser registradas en otros créditos de su Presupuesto por un importe igual al de las operaciones pendientes de registro. El servicio gestor aplicará dichas retenciones de crédito a los créditos cuya minoración ocasione menos trastornos para el servicio público. Una vez aprobadas las modificaciones presupuestarias e imputadas las operaciones pendientes de registro, se efectuará la anulación de las anteriores retenciones de crédito.



4. Si cumplido el citado plazo de los treinta días, el servicio gestor no hubiere comunicado al Servicio de Contabilidad las actuaciones a realizar con respecto a las operaciones pendientes de registro contable, el Servicio de Contabilidad de la Intervención General procederá a registrar de oficio las retenciones de crédito por un importe igual al de dichas operaciones. Las retenciones de crédito se aplicarán a los créditos que el Servicio de Contabilidad determine, preferentemente dentro del mismo capítulo y programa del presupuesto al que correspondan las mismas. El Servicio de Contabilidad comunicará al servicio gestor correspondiente las retenciones de crédito realizadas de oficio.

5. Hasta el momento en que se determinen las actuaciones definitivas relativas a las operaciones pendientes de registro, el servicio gestor podrá solicitar al Servicio de Contabilidad de la Intervención General la anulación de las retenciones de crédito indicadas en los apartados anteriores, siempre que simultáneamente se registren por el Servicio de Contabilidad nuevas retenciones de crédito, de acuerdo con la comunicación recibida del servicio gestor, por un importe igual al de las retenciones de crédito a anular, a fin de que queden retenidos los créditos en aquellas dotaciones cuya minoración ocasione menos trastornos para el servicio público.

6. El registro en el Sistema de Información Contable de Castilla y León de las retenciones de crédito y de sus anulaciones a que se refieren los apartados 4 y 5 anteriores se efectuarán por el Servicio de Contabilidad de la Intervención General de la Administración de la Comunidad, a efectos de poder efectuar el control efectivo de la imputación definitiva de todas las operaciones pendientes de registro.

7. A las transferencias de crédito necesarias para garantizar el adecuado registro contable de las operaciones incluidas en la relación elaborada por el Servicio de Contabilidad de la Intervención General, no les será de aplicación las limitaciones establecidas en el artículo 123.2 de la Ley 2/2006 de 3 de mayo, de la Hacienda y del Sector Público de la Comunidad de Castilla y León, correspondiendo a la Junta de Castilla y León su autorización cuando se produzcan los supuestos previstos en dicho apartado.

Dos. Modificaciones presupuestarias.

Las modificaciones presupuestarias que determine la Consejería de Economía y Hacienda realizadas hasta la entrada en vigor de la presente Ley, tendrán efectividad en los Presupuestos Generales de la Comunidad para el año 2017. Las modificaciones se aplicarán según la estructura presupuestaria incorporada a los estados de ingresos y gastos de esta Ley.

Sexta.- Referencias en esta Ley a la Agencia de Innovación, Financiación e Internacionalización Empresarial de Castilla y León.

Las referencias hechas en la presente Ley a la Agencia de Innovación, Financiación e Internacionalización Empresarial de Castilla y León, se entenderán realizadas, una vez aprobado el cambio de denominación, al Instituto para la Competitividad Empresarial de Castilla y León. No obstante, durante el año 2017 el servicio presupuestario 0222 mantendrá el nombre de Agencia de Innovación, Financiación e Internacionalización Empresarial de Castilla y León.



DISPOSICIONES FINALES

Primera.- Normas supletorias.

En todas aquellas materias no reguladas en la presente ley, y en tanto no existan normas propias, será de aplicación supletoria la normativa estatal, y en aquello que pudiera ser aplicable, la Ley de Presupuestos Generales del Estado en vigor y la Ley 47/2003, de 26 de noviembre, General Presupuestaria.

Segunda.- Desarrollo de la ley.

Se autoriza a la Junta de Castilla y León para que, a propuesta del titular de la Consejería de Economía y Hacienda, dicte las disposiciones necesarias para el desarrollo y ejecución de cuanto se establece en esta ley.

Tercera.- Vigencia de la ley.

La presente ley entrará en vigor al día siguiente de su publicación en el Boletín Oficial de Castilla y León.

Valladolid, a 27 de abril de 2017.

EL PRESIDENTE DE LA JUNTA DE CASTILLA Y LEÓN,
Juan Vicente Herrera Campo



**PROYECTO DE PRESUPUESTOS GENERALES
DE LA COMUNIDAD AUTÓNOMA DE
CASTILLA Y LEÓN PARA EL AÑO 2017**

**ADMINISTRACIÓN GENERAL, CORTES DE CASTILLA Y LEÓN
E INSTITUCIONES PROPIAS DE LA COMUNIDAD Y
POLÍTICA AGRARIA COMÚN**

ESTADO DE INGRESOS

RESÚMENES DEL ESTADO DE GASTOS



1

PRESUPUESTO DE INGRESOS



1.1
RESUMEN



PRESUPUESTO DE INGRESOS	
	Euros
CAPÍTULOS	PROYECTO 2017
1 IMPUESTOS DIRECTOS	2.103.890.370
2 IMPUESTOS INDIRECTOS	3.262.310.140
3 TASAS, PRECIOS PUBLICOS Y OTROS INGRESOS	170.363.382
4 TRANSFERENCIAS CORRIENTES	2.354.347.689
5 INGRESOS PATRIMONIALES	19.823.427
OPERACIONES CORRIENTES	7.910.735.008
6 ENAJENACIÓN DE INVERSIONES REALES	41.580.000
7 TRANSFERENCIAS CAPITAL	248.675.970
OPERACIONES DE CAPITAL	290.255.970
OPERACIONES NO FINANCIERAS	8.200.990.978
8 ACTIVOS FINANCIEROS	870.846
9 PASIVOS FINANCIEROS	1.203.905.667
OPERACIONES FINANCIERAS	1.204.776.513
TOTAL	9.405.767.491



1.2
ESTADO NUMÉRICO



Estado de Ingresos						Euros
COD.	DESCRIPCION	Capítulo	Artículo	Concepto	Subconcepto	Partida
1	IMPUESTOS DIRECTOS	2.103.890.370				
10	SOBRE LA RENTA		1.844.890.370			
100	IMPUESTO SOBRE LA RENTA DE LAS PERSONAS FÍSICAS			1.844.890.370		
1000	IMPUESTO SOBRE LA RENTA DE LAS PERSONAS FÍSICAS				1.844.890.370	
10000	IMPUESTO SOBRE LA RENTA DE LAS PERSONAS FÍSICAS					1.844.890.370
11	SOBRE EL CAPITAL		259.000.000			
110	IMPUESTO SOBRE SUCESIONES Y DONACIONES			196.000.000		
1100	IMPUESTO SOBRE SUCESIONES Y DONACIONES				196.000.000	
11000	IMPUESTOS SOBRE SUCESIONES Y DONACIONES					196.000.000
111	IMPUESTO SOBRE EL PATRIMONIO			38.000.000		
1110	IMPUESTO SOBRE EL PATRIMONIO				38.000.000	
11100	IMPUESTO SOBRE EL PATRIMONIO					38.000.000
112	IMPUESTO SOBRE DEPÓSITOS EN ENTIDADES DE CRÉDITO			25.000.000		
1120	IMPUESTO SOBRE DEPÓSITOS EN ENTIDADES DE CRÉDITO				25.000.000	
11200	IMPUESTO SOBRE DEPÓSITOS EN ENTIDADES DE CRÉDITO					25.000.000
2	IMPUESTOS INDIRECTOS	3.262.310.140				
20	SOBRE TRANSMIS.PATRIMONIALES Y ACTOS JURIDICOS D.		305.000.000			
200	SOBRE TRANSMISIONES PATRIMONIALES ONEROSAS			195.000.000		
2001	GESTIÓN DIRECTA				194.965.875	
20010	GESTIÓN DIRECTA					194.965.875
2002	EFFECTOS TIMBRADOS				34.125	
20020	EFFECTOS TIMBRADOS					34.125
201	SOBRE ACTOS JURÍDICOS DOCUMENTADOS			110.000.000		
2011	GESTIÓN DIRECTA				109.180.000	
20110	GESTIÓN DIRECTA					109.180.000
2012	EFFECTOS TIMBRADOS				820.000	
20120	EFFECTOS TIMBRADOS					820.000
21	SOBRE EL VALOR AÑADIDO		1.956.872.820			



Estado de Ingresos						Euros
COD.	DESCRIPCION	Capítulo	Artículo	Concepto	Subconcepto	Partida
210	IMPUESTO SOBRE EL VALOR AÑADIDO			1.956.872.820		
2100	IMPUESTO SOBRE EL VALOR AÑADIDO				1.956.872.820	
21000	IMPUESTO SOBRE EL VALOR AÑADIDO					1.956.872.820
22	SOBRE CONSUMOS ESPECÍFICOS		925.437.320			
220	IMPUESTOS ESPECIALES			925.437.320		
2200	SOBRE EL ALCOHOL Y BEBIDAS DERIVADAS				30.513.830	
22000	SOBRE EL ALCOHOL Y BEBIDAS DERIVADAS					30.513.830
2201	SOBRE LA CERVEZA				11.028.530	
22010	SOBRE LA CERVEZA					11.028.530
2203	SOBRE LABORES DEL TABACO				227.948.560	
22030	SOBRE LABORES DEL TABACO					227.948.560
2204	SOBRE HIDROCARBUROS				561.606.300	
22040	SOBRE HIDROCARBUROS					561.606.300
2205	SOBRE DETERMINADOS MEDIOS DE TRANSPORTE				12.319.000	
22050	SOBRE DETERMINADOS MEDIOS DE TRANSPORTE					12.319.000
2206	SOBRE PRODUCTOS INTERMEDIOS				849.990	
22060	SOBRE PRODUCTOS INTERMEDIOS					849.990
2207	SOBRE LA ELECTRICIDAD				81.171.110	
22070	SOBRE LA ELECTRICIDAD					81.171.110
23	IMPUESTOS PROPIOS DE LA COMUNIDAD		75.000.000			
231	SOBRE AFECCIÓN MEDIOAMBIENTAL DETERMINADAS INSTAL.			64.000.000		
2310	SOBRE AFECCIÓN MEDIOAMBIENTAL DETERMINADAS INSTAL.				64.000.000	
23100	SOBRE AFECCIÓN MEDIOAMBIENTAL DETERMINADAS INSTAL.					64.000.000
232	SOBRE LA ELIMINACIÓN DE RESIDUOS EN VERTEDEROS			11.000.000		
2320	SOBRE LA ELIMINACIÓN DE RESIDUOS EN VERTEDEROS				11.000.000	
23200	SOBRE LA ELIMINACIÓN DE RESIDUOS EN VERTEDEROS					11.000.000
3	TASAS, PRECIOS PUBLICOS Y OTROS INGRESOS	170.363.382				
30	TASAS		100.508.142			



Estado de Ingresos						Euros
COD.	DESCRIPCION	Capítulo	Artículo	Concepto	Subconcepto	Partida
300	TASA FISCAL			70.000.000		
3001	TASA FISCAL SOBRE EL JUEGO				70.000.000	
30010	TASA FISCAL SOBRE EL JUEGO					70.000.000
301	TASA DEL BOLETÍN OFICIAL DE CASTILLA Y LEÓN			550.000		
3013	INSERCIÓN DE ANUNCIOS				550.000	
30130	INSERCIÓN DE ANUNCIOS					550.000
302	TASAS ADMINISTR. EN MATERIA DE CONSTRUCC.Y VIVIENDA			1.750.100		
3021	DIRECCIÓN E INSPECCIÓN DE OBRAS				1.700.000	
30210	DIRECCIÓN E INSPECCIÓN DE OBRAS					1.700.000
3022	ACREDIT.LABORAT.ENSAYOS CONTROL CALIDAD EDIFICAC.				100	
30220	ACREDIT.LABORAT.ENSAYOS CONTROL CALIDAD EDIFICAC.					100
3023	VIVIENDA				50.000	
30230	VIVIENDA					50.000
303	TASAS ADMIN.EN MATERIA DE TRANSPORTES Y TELECOMUN.			1.625.000		
3031	TRANSPORTES POR CARRETERA				1.600.000	
30310	TRANSPORTES POR CARRETERA					1.600.000
3032	SERVICIOS DE COMUNICACIÓN AUDIOVISUAL				25.000	
30320	SERVICIOS DE COMUNICACIÓN AUDIOVISUAL					25.000
304	TASAS ADMIN. EN MATERIA DE AGRICULTURA Y GANADERÍA			2.197.100		
3041	ACTIVIDADES AGRÍCOLAS				1.050.000	
30410	ACTIVIDADES AGRÍCOLAS					1.050.000
3042	SERVICIOS VETERINARIOS				980.000	
30420	SERVICIOS VETERINARIOS					980.000
3043	INDUSTRIAS AGROALIMENTARIAS				17.100	
30430	INDUSTRIAS AGROALIMENTARIAS					17.100
3044	LABORATORIOS AGRARIOS Y FORESTALES				40.000	
30440	LABORATORIOS AGRARIOS Y FORESTALES					40.000
3045	APROVECHAMIENTO DE PASTOS,HIERBAS Y RASTROJERAS				110.000	



Estado de Ingresos						Euros
COD.	DESCRIPCION	Capítulo	Artículo	Concepto	Subconcepto	Partida
30450	APROVECHAMIENTO DE PASTOS,HIERBAS Y RASTROJERAS					110.000
305	TASAS ADMINISTR. EN MATERIA MEDIOAMBIENTAL			10.739.000		
3051	MATERIA MEDIOAMBIENTAL				32.000	
30510	MATERIA MEDIOAMBIENTAL					32.000
3052	PROTECCIÓN AMBIENTAL				280.000	
30520	PROTECCIÓN AMBIENTAL					280.000
3053	ESPECIES PROTEGIDAS				15.000	
30530	ESPECIES PROTEGIDAS					15.000
3054	SERV.FORESTALES,VÍAS PECUARIAS Y PROTEC.CIUDADANA				310.000	
30540	SERVICIOS FORESTALES Y VÍAS PECUARIAS					300.000
30541	PROTECCION CIUDADANA					10.000
3056	CAZA				8.000.000	
30560	CAZA					8.000.000
3057	PESCA				2.100.000	
30570	PESCA					2.100.000
3058	SOLICITUD CONCESIÓN ETIQUETA ECOLÓGICA				2.000	
30580	SOLICITUD CONCESIÓN ETIQUETA ECOLÓGICA					2.000
306	TASAS ADMINISTRATIVAS EN MATERIA DE SANIDAD			3.369.912		
3061	SERVICIOS SANITARIOS				750.000	
30610	SERVICIOS SANITARIOS					750.000
3062	CERTIF.RECONOC.TITULACIONES PROFESIONES SANITARIAS				100	
30620	CERTIF.RECONOC.TITULACIONES PROFESIONES SANITARIAS					100
3063	INSPEC.Y CONTROLES SANIT.ANIMALES Y SUS PRODUCTOS				2.514.812	
30630	INSPEC.Y CONTROLES SANIT.ANIMALES Y SUS PRODUCTOS					2.514.812
3064	EXAMEN TRIQUINOSC.ANIMALES NO SACRIF.EN MATADEROS				25.000	
30640	EXAMEN TRIQUINOSC.ANIMALES NO SACRIF.EN MATADEROS					25.000
3065	SERVICIOS FARMACÉUTICOS				80.000	
30650	SERVICIOS FARMACÉUTICOS					80.000



Estado de Ingresos						Euros
COD.	DESCRIPCION	Capítulo	Artículo	Concepto	Subconcepto	Partida
307	TASAS ADM.MATERIA EDUCAC.,CULTURA,JUVENTUD Y OTROS			2.052.990		
3071	ARCHIVOS Y BIBLIOTECAS				60.000	
30710	CULTURA					60.000
3072	TITULOS, CERTIF.E INFORMES ACADEM. Y PROFESIONALES				1.886.990	
30720	EDUCACIÓN					1.686.990
30721	EMPLEO					200.000
3073	EXPEDICIÓN DE TÍTULOS EN MATERIA DE JUVENTUD				100.000	
30730	EXPEDICIÓN DE TÍTULOS EN MATERIA DE JUVENTUD					100.000
3074	ACTIVIDADES ADMINISTRATIVAS EN MATERIA DE MUSEOS				1.000	
30740	ACTIVIDADES ADMINISTRATIVAS EN MATERIA DE MUSEOS					1.000
3075	PATRIMONIO HISTÓRICO				5.000	
30750	PATRIMONIO HISTÓRICO					5.000
308	TASAS ADMIN.EN MATERIA DE INDUSTRIA, ENERG.Y MINAS			6.934.915		
3081	INDUSTRIA Y ENERGÍA				5.000.000	
30810	INDUSTRIA Y ENERGÍA					5.000.000
3082	MINAS				1.224.915	
30820	MINAS					1.224.915
3083	METROLOGÍA				10.000	
30830	METROLOGIA					10.000
3084	CERTIF.EFIC.ENERGÉT.EDIFICIOS DE CASTILLA Y LEÓN				700.000	
30840	CERTIF.EFIC.ENERGÉT.EDIFICIOS DE CASTILLA Y LEÓN					700.000
309	OTRAS TASAS ADMINISTRATIVAS			1.289.125		
3091	PRUEBAS SELECTIVAS E INF. COMPATIB. PERSONAL ADMÓN				864.125	
30910	PRUEBAS SELECTIVAS E INF. COMPATIB. PERSONAL ADMÓN					864.125
3092	ASOCIACIONES, FUNDACIONES Y COLEGIOS PROFESIONALES				50.000	
30920	ASOCIACIONES, FUNDACIONES Y COLEGIOS PROFESIONALES					50.000
3093	ESPECTÁCULOS Y ACTIVIDADES RECREATIVAS				75.000	
30930	ESPECTÁCULOS Y ACTIVIDADES RECREATIVAS					75.000



<i>Estado de Ingresos</i>						<i>Euros</i>	
COD.	DESCRIPCION	Capítulo	Artículo	Concepto	Subconcepto	Partida	
3094	JUEGO				150.000		
30940	JUEGO					150.000	
3096	COMERCIO				150.000		
30960	COMERCIO					150.000	
31	PRECIOS PÚBLICOS		12.883.925				
311	VISITAS A MUSEOS			45.000			
3110	VISITAS A MUSEOS				45.000		
31100	VISITAS A MUSEOS					45.000	
312	CENTROS DE CONTROL DE CALIDAD			170.000			
3120	CENTROS DE CONTROL DE CALIDAD				170.000		
31200	CENTROS DE CONTROL DE CALIDAD					170.000	
313	CENTROS DE ENSEÑANZA DE RÉGIMEN ESPECIAL			7.539.825			
3130	CENTROS DE ENSEÑANZA DE RÉGIMEN ESPECIAL				7.539.825		
31300	CENTROS DE ENSEÑANZA DE RÉGIMEN ESPECIAL					7.539.825	
314	PROPIEDAD INDUSTRIAL			1.000			
3140	PROPIEDAD INDUSTRIAL				1.000		
31400	PROPIEDAD INDUSTRIAL					1.000	
315	LABORATORIO REGIONAL DE COMBUSTIBLES			75.000			
3150	LABORATORIO REGIONAL DE COMBUSTIBLES				75.000		
31500	LABORATORIO REGIONAL DE COMBUSTIBLES					75.000	
316	PRODUCTOS CARTOGRÁFICOS			1.600			
3160	PRODUCTOS CARTOGRÁFICOS				1.600		
31600	PRODUCTOS CARTOGRÁFICOS					1.600	
319	OTROS			51.500			
3190	OTROS				51.500		
31900	OTROS					51.500	
31C	INSTALACIONES JUVENILES			5.000.000			
31C0	INSTALACIONES JUVENILES				5.000.000		



Estado de Ingresos						Euros
COD.	DESCRIPCION	Capítulo	Artículo	Concepto	Subconcepto	Partida
31C00	INSTALACIONES JUVENILES					5.000.000
32	OTROS INGRESOS PROCEDENTES DE PRESTACIÓN SERVICIOS		2.166.555			
320	CULTURA Y TURISMO			183.090		
3201	DE SERVICIOS DEPORTIVOS				119.340	
32010	DE SERVICIOS DEPORTIVOS					119.340
3202	DE TIEMPO LIBRE				63.750	
32020	DE TIEMPO LIBRE					63.750
323	AGRICULTURA Y GANADERÍA			400.000		
3231	DE CAPACITACIÓN AGRARIA				400.000	
32310	DE CAPACITACIÓN AGRARIA					400.000
325	SANIDAD			278.908		
3251	DE ASISTENCIA SANITARIA				278.908	
32510	DE ASISTENCIA SANITARIA					278.908
326	MEDIO AMBIENTE			86.593		
3261	VÍAS PECUARIAS-OCUPACIONES				86.593	
32610	VÍAS PECUARIAS-OCUPACIONES					86.593
327	EDUCACIÓN			1.046.930		
3271	PROGRAMA TARDES EN EL COLE				16.930	
32710	PROGRAMA TARDES EN EL COLE					16.930
3272	PROGRAMA MADRUGADORES				1.000.000	
32720	PROGRAMA MADRUGADORES					1.000.000
3276	AULA MENTOR				30.000	
32760	AULA MENTOR					30.000
328	ECONOMÍA Y EMPLEO			100		
3282	OFICINA ESPAÑOLA DE PATENTES Y MARCAS				100	
32820	OFICINA ESPAÑOLA DE PATENTES Y MARCAS					100
329	FAMILIA E IGUALDAD DE OPORTUNIDADES			170.934		
3291	DE SERVICIOS JUVENILES				170.934	



Estado de Ingresos						Euros
COD.	DESCRIPCION	Capítulo	Artículo	Concepto	Subconcepto	Partida
32910	DE SERVICIOS JUVENILES					170.934
33	VENTA DE BIENES		449.000			
330	VENTA DE PUBLICACIONES			74.000		
3302	OTRAS PUBLICACIONES				74.000	
33020	OTRAS PUBLICACIONES					74.000
334	VENTA DE PRODUCTOS AGROPECUARIOS			250.000		
3340	VENTA DE PRODUCTOS AGROPECUARIOS				250.000	
33400	VENTA DE PRODUCTOS AGROPECUARIOS					250.000
335	VENTA DE MATERIAL DE DESECHO			100.000		
3350	VENTA DE MATERIAL DE DESECHO				100.000	
33500	VENTA DE MATERIAL DE DESECHO					100.000
339	VENTA DE OTROS BIENES			25.000		
3390	VENTA DE OTROS BIENES				25.000	
33900	VENTA DE OTROS BIENES					25.000
38	REINTEGROS DE OPERACIONES CORRIENTES		6.465.260			
380	DE EJERCICIOS CERRADOS			5.014.760		
3801	DE SOBRANTES DE GASTOS A JUSTIFICAR				101.000	
38010	DE SOBRANTES DE GASTOS A JUSTIFICAR					101.000
3802	DE HABERES				663.760	
38020	DE HABERES					663.760
3803	DE SUBVENCIONES				2.700.000	
38030	DE SUBVENCIONES					2.700.000
3806	DE LA P.A.C.				300.000	
38060	DE LA P.A.C.					300.000
3809	OTROS REINTEGROS				1.250.000	
38090	OTROS REINTEGROS					1.250.000
381	DEL EJERCICIO CORRIENTE			1.450.500		
3811	DE SOBRANTES GASTOS A JUSTIFICAR				250.000	



Estado de Ingresos						Euros
COD.	DESCRIPCION	Capítulo	Artículo	Concepto	Subconcepto	Partida
38110	DE SOBRANTES GASTOS A JUSTIFICAR					250.000
3812	DE HABERES				800.000	
38120	DE HABERES					800.000
3813	DE SUBVENCIONES				50.500	
38130	DE SUBVENCIONES					50.500
3815	DE PENSIONES ASISTENCIALES				50.000	
38151	INGRESOS MÍNIMOS DE INSERCIÓN SOCIAL					50.000
3819	OTROS REINTEGROS				300.000	
38190	OTROS REINTEGROS					300.000
39	OTROS INGRESOS		47.890.500			
391	RECARGOS Y MULTAS			35.276.998		
3911	RECARGO DE APREMIO				5.000.000	
39110	RECARGO DE APREMIO					5.000.000
3912	INTERESES DE DEMORA				4.276.998	
39120	INTERESES DE DEMORA					4.276.998
3913	MULTAS Y SANCIONES				26.000.000	
39131	MULTAS Y OTRAS SANCIONES					21.500.000
39132	SANCIONES TRIBUTARIAS					4.500.000
399	INGRESOS DIVERSOS			12.613.502		
3991	RECURSOS EVENTUALES				11.000.000	
39910	RECURSOS EVENTUALES					11.000.000
3994	INCAUTACIÓN DE GARANTÍAS				1.500.000	
39940	GENÉRICAS					1.500.000
3999	OTROS				113.502	
39990	OTROS					113.502
4	TRANSFERENCIAS CORRIENTES	2.354.347.689				
41	DE LA ADMINISTRACIÓN DEL ESTADO		1.428.059.002			
410	FONDOS DEL SISTEMA DE FINANCIACIÓN CC.AA.			1.386.819.250		



Estado de Ingresos						Euros
COD.	DESCRIPCION	Capítulo	Artículo	Concepto	Subconcepto	Partida
4101	FONDOS DEL SISTEMA DE FINANCIACIÓN CC.AA.				1.386.819.250	
41010	FONDO DE GARANTÍA SERVICIOS PÚBLICOS FUNDAMENTALES					803.462.380
41011	FONDO DE SUFICIENCIA GLOBAL					406.240.610
41013	APLAZAMIENTO DE LIQUIDACIONES NEGATIVAS					73.873.320-
41015	LIQUIDACIÓN DEFINITIVA DEL SISTEMA DE FINANCIACIÓN					250.989.580
412	PARA FINES ESPECÍFICOS			41.239.752		
4124	FOMENTO				10.293.856	
41243	AYUDAS AL ALQUILER DE VIVIENDAS PLAN 2013-2016					10.293.856
4127	EDUCACION				30.945.896	
41278	SUBVENCIONES AMPAS					17.037
4127P	ENSEÑANZAS FP GRADO SUP. EN CENTROS MILITARES.					1.400.000
4127T	LOMCE IMPLANTACIÓN FORMACIÓN PROFESIONAL BÁSICA					11.413.937
4127U	LOMCE ELECCIÓN NUEVOS ITINERARIOS EN 3º Y 4º ESO					13.807.801
4127V	PROGRAMAS DE MEJORA DE LA CALIDAD EDUCATIVA					4.307.121
42	DE ORGANISMOS AUTÓNOMOS DEL ESTADO			2.242.504		
423	PARA FINES ESPECÍFICOS			2.242.504		
4230	CULTURA Y TURISMO				145.314	
42301	CONSEJO SUPERIOR DE DEPORTES					145.314
4231	DE LA PRESIDENCIA				2.097.190	
42311	INSTITUTO NACIONAL DE ADMINISTRACIONES PÚBLICAS					2.097.190
49	DEL EXTERIOR			924.046.183		
491	FONDO EUROPEO DE DESARROLLO REGIONAL			202.114		
4915	P.O.C.T.E.P.				116.875	
49152	P.O.C.T.E.P. 2014-2020					116.875
4917	INTERREG EUROPE				85.239	
49170	INTERREG EUROPE					85.239
494	FEAGA			923.844.069		
4941	APORTACIONES P.A.C.				923.844.069	



<i>Estado de Ingresos</i>						<i>Euros</i>
COD.	DESCRIPCION	Capítulo	Artículo	Concepto	Subconcepto	Partida
49410	APORTACIONES P.A.C.					923.844.069
5	INGRESOS PATRIMONIALES	19.823.427				
51	INTERESES DE ANTICIPOS Y PRÉSTAMOS CONCEDIDOS		300.000			
510	INTERESES DE ANTICIPOS Y PRÉSTAMOS CONCEDIDOS			300.000		
5100	INTERESES DE ANTICIPOS Y PRÉSTAMOS CONCEDIDOS				300.000	
51000	INTERESES DE ANTICIPOS Y PRÉSTAMOS CONCEDIDOS					300.000
52	INTERESES DE DEPÓSITOS		2.528.850			
520	INTERESES DE CUENTAS BANCARIAS			2.528.850		
5200	INTERESES DE CUENTAS BANCARIAS				2.528.850	
52000	INTERESES CUENTAS BANCARIAS					2.528.850
54	RENTAS DE BIENES INMUEBLES		534.835			
540	ALQUILERES Y PRODUCTOS DE INMUEBLES			534.835		
5400	ALQUILERES Y PRODUCTOS DE INMUEBLES				534.835	
54000	ALQUILERES Y PRODUCTOS DE INMUEBLES					534.835
55	PRODUCTOS DE CONCESIONES Y APROVECHAMIENTOS ESPEC.		6.930.000			
550	DE CONCESIONES ADMINISTRATIVAS			3.730.000		
5501	DE ESTACIONES DE I.T.V.				3.450.000	
55010	DE ESTACIONES DE I.T.V.					3.450.000
5509	DE OTRAS CONCESIONES				280.000	
55090	DE OTRAS CONCESIONES					280.000
551	DE APROVECHAMIENTOS ESPECIALES			3.100.000		
5511	APROVECHAMIENTOS AGRÍCOLAS Y FORESTALES				3.000.000	
55110	APROVECHAMIENTOS AGRÍCOLAS Y FORESTALES					3.000.000
5512	APROVECHAMIENTOS EN RESERVAS NACIONALES DE CAZA				100.000	
55120	APROVECHAMIENTOS EN RESERVAS NACIONALES DE CAZA					100.000
559	OTRAS CONCESIONES Y APROVECHAMIENTOS			100.000		
5590	OTRAS CONCESIONES Y APROVECHAMIENTOS				100.000	
55900	OTRAS CONCESIONES Y APROVECHAMIENTOS					100.000



<i>Estado de Ingresos</i>						<i>Euros</i>
COD.	DESCRIPCION	Capítulo	Artículo	Concepto	Subconcepto	Partida
56	RESULTADO DE OPERACIONES FINANCIERAS		1.300.000			
569	OTROS INGRESOS FINANCIEROS			1.300.000		
5690	OTROS INGRESOS FINANCIEROS				1.300.000	
56900	OTROS INGRESOS FINANCIEROS					1.300.000
59	OTROS INGRESOS PATRIMONIALES		8.229.742			
590	OTROS INGRESOS PATRIMONIALES			8.229.742		
5902	INTERESES VENTA DE VIVIENDA PÚBLICA				8.229.742	
59020	INTERESES VENTA DE VIVIENDA PÚBLICA					8.229.742
	TOTAL OPERACIONES CORRIENTES	7.910.735.008				
6	ENAJENACIÓN DE INVERSIONES REALES	41.580.000				
60	DE TERRENOS		1.000.000			
601	VENTA DE FINCAS RÚSTICAS			1.000.000		
6010	VENTA DE FINCAS RÚSTICAS				1.000.000	
60100	VENTA DE FINCAS RÚSTICAS					1.000.000
61	DE LAS DEMÁS INVERSIONES REALES		35.000.000			
612	VENTA DE EDIFICACIONES			35.000.000		
6120	VENTA DE EDIFICACIONES				35.000.000	
61200	VENTA DE EDIFICACIONES					35.000.000
68	REINTEGROS POR OPERACIONES DE CAPITAL		5.580.000			
680	DE EJERCICIOS CERRADOS			5.500.000		
6803	DE SUBVENCIONES				4.200.000	
68030	DE SUBVENCIONES					4.200.000
6805	DEL FONDO DE COOPERACIÓN LOCAL				500.000	
68050	DEL FONDO DE COOPERACIÓN LOCAL					500.000
6809	OTROS REINTEGROS				800.000	
68090	OTROS REINTEGROS					800.000
681	DE EJERCICIO CORRIENTE			80.000		
6813	DE SUBVENCIONES				80.000	



Estado de Ingresos						Euros
COD.	DESCRIPCION	Capítulo	Artículo	Concepto	Subconcepto	Partida
68130	DE SUBVENCIONES					80.000
7	TRANSFERENCIAS CAPITAL	248.675.970				
71	DE LA ADMINISTRACIÓN DEL ESTADO		72.619.546			
712	PARA FINES ESPECÍFICOS			62.836.632		
7123	AGRICULTURA Y GANADERÍA				5.275.000	
71231	PLAN ESTADÍSTICO DEL M.A.P.A.					350.000
71235	MEJORA DE LA SANIDAD AGRARIA					4.250.000
7123A	MEJORA DEL SECTOR APÍCOLA					450.000
7123W	PREVENCIÓN DE PLAGAS					225.000
7124	FOMENTO				10.254.169	
71248	FOMENTO PARQUE PÚBL. VIV. ALQUILER PLAN 2013-2016					101.926
71249	FOMENTO REHABILITACIÓN EDIFICATORIA PLAN 2013-2016					1.416.267
7124A	ARI PLAN 2013-2016					8.734.956
7124B	IMPLANT.INFORME EVALUACIÓN EDIFICIOS PLAN 2013-16					1.020
7126	MEDIO AMBIENTE				2.729.055	
7126H	PREVENCIÓN Y LUCHA CONTRA PLAGAS					820.207
7126W	T.F. ACTUACIONES FEADER 2014-2020					1.908.848
7127	EDUCACIÓN				1.323.000	
7127P	FORMACIÓN,PERFECCIONAM.Y MOVILIDAD DE PROFESORADO					1.323.000
7128	EMPLEO				20.021.870	
71281	FOMENTO DEL EMPLEO					20.021.870
712A	AGRICULTURA Y GANADERÍA				22.222.314	
712A7	MEJORA DEL SECTOR FRUTOS DE CÁSCARA Y ALGARROBAS					12.825
712AD	OTROS PLANES GANADEROS					50.949
712AJ	SELECCIÓN Y DIFUSIÓN MEJORA GANADERA					521.000
712AR	AYUDAS AL SECTOR DEL LÚPULO					48.600
712AU	FOMENTO DEL CONSUMO DE FRUTA EN LAS ESCUELAS					79.660
712AW	T.F.ACTUACIONES FEADER 2014-2020					18.493.959



Estado de Ingresos						Euros
COD.	DESCRIPCION	Capítulo	Artículo	Concepto	Subconcepto	Partida
712AX	GESTIÓN ALTERNATIVA PURINES					3.015.321
712C	EMPLEO				1.011.224	
712C1	AYUDAS TRABAJO AUTÓNOMO, COOPERAT. Y SOC. LABORALES					1.011.224
713	FONDO COMPENSACIÓN INTERTERRITORIAL			9.782.914		
7130	FONDO COMPENSACIÓN INTERTERRITORIAL				9.782.914	
71300	FONDO COMPENSACIÓN INTERTERRITORIAL					9.782.914
72	DE ORGANISMOS AUTÓNOMOS DEL ESTADO		247.500			
723	PARA FINES ESPECIFICOS			247.500		
7236	MEDIO AMBIENTE				247.500	
72364	PARQUES NACIONALES					247.500
76	DE CORPORACIONES LOCALES		2.417.450			
761	PARA FINES ESPECÍFICOS			100.000		
7614	FOMENTO				100.000	
76141	REDACCIÓN NORMAS URBANÍSTICAS PROVINCIA VALLADOLID					100.000
762	CONVENIOS			2.317.450		
7624	FOMENTO				2.297.450	
76241	INFRAESTRUCTURAS					2.297.450
7626	MEDIO AMBIENTE				20.000	
76260	ABASTECIMIENTO DE AGUA					20.000
79	DEL EXTERIOR		173.391.474			
791	FONDO EUROPEO DE DESARROLLO REGIONAL			19.400.338		
7918	PROGRAMA OPERATIVO FEDER 2014-2020				19.264.765	
79180	PROGRAMA OPERATIVO FEDER 2014-2020					19.264.765
7919	INTERREG EUROPE				135.573	
79190	INTERREG EUROPE					135.573
792	FONDO SOCIAL EUROPEO			6.491.639		
7925	PROGRAMA OPERATIVO FSE 2014-2020				2.430.500	
79250	PROGRAMA OPERATIVO FSE 2014-2020					2.430.500



Estado de Ingresos						Euros
COD.	DESCRIPCION	Capítulo	Artículo	Concepto	Subconcepto	Partida
7926	PROGRAMA OPERATIVO EMPLEO JUVENIL 2014-2020				4.061.139	
79260	PROGRAMA OPERATIVO EMPLEO JUVENIL 2014-2020					4.061.139
798	CONVENIOS Y PROGRAMAS			266.908		
798E	PROGRAMA MARCO EUROPEO DE INVESTIGACIÓN				42.530	
798E2	HORIZON 2020. PROYECTO INTENSSS-PA 695982					42.530
798F	PLAN EUROJOVEN				224.378	
798F0	PLAN EUROJOVEN					224.378
79D	FEAGA			6.425.000		
79D1	FEAGA				6.425.000	
79D10	FEAGA					6.425.000
79E	FEADER			139.825.471		
79E2	FEADER 2014-2020				139.825.471	
79E20	FEADER 2014-2020					139.825.471
79F	FONDO EUROPEO DE PESCA			982.118		
79F1	P.O. FONDO EUROPEO MARÍTIMO Y DE PESCA 2014-2020				982.118	
79F10	P.O. FONDO EUROPEO MARÍTIMO Y DE PESCA 2014-2020					982.118
	TOTAL OPERACIONES DE CAPITAL	290.255.970				
	TOTAL OPERACIONES NO FINANCIERAS	8.200.990.978				
8	ACTIVOS FINANCIEROS	870.846				
82	REINTEGROS DE PRÉSTAMOS CONCEDIDOS AL SECTOR PÚBL.		257.732			
821	A LARGO PLAZO			257.732		
8210	PRÉSTAMO UNIVERSIDAD SALAMANCA				237.732	
82100	PRÉSTAMO UNIVERSIDAD SALAMANCA					237.732
8214	POR SUBROGACIÓN DE CRÉDITOS I.P.P.V.				20.000	
82140	POR SUBROGACIÓN DE CRÉDITOS I.P.P.V.					20.000
83	REINTEGROS DE PRÉSTAMOS CONC.FUERA SECTOR PÚBLICO		613.114			
830	A CORTO PLAZO			283.080		
8301	DE ANTICIPOS AL PERSONAL				283.080	



Estado de Ingresos						Euros
COD.	DESCRIPCION	Capítulo	Artículo	Concepto	Subconcepto	Partida
83010	DE ANTICIPOS AL PERSONAL					283.080
831	A LARGO PLAZO			330.034		
8311	DE ANTICIPOS AL PERSONAL				330.034	
83110	DE ANTICIPOS AL PERSONAL					330.034
9	PASIVOS FINANCIEROS	1.203.905.667				
90	EMISIÓN DE DEUDA		1.203.905.667			
901	A LARGO PLAZO			1.203.905.667		
9010	A LARGO PLAZO				1.203.905.667	
90100	A LARGO PLAZO					1.203.905.667
	TOTAL OPERACIONES FINANCIERAS	1.204.776.513				
	TOTAL GENERAL	9.405.767.491				



2

BENEFICIOS FISCALES



Beneficios Fiscales

(miles de euros)

Concepto	Beneficios fiscales en normativa autonómica	Beneficios fiscales en normativa estatal	Total Beneficios Fiscales
Impuesto sobre la Renta de las Personas Físicas	47.274,00	400.311,99	447.585,99
Impuesto sobre Patrimonio	30,00	72.052,00	72.082,00
Impuesto sobre Sucesiones y Donaciones	206.518,80	95.385,00	301.903,80
Total Impuestos Directos	253.822,80	567.748,99	821.571,79
I. sobre Transmis. Patrimon. y Actos Jurídicos Doc.	23.433,20	78.465,00	101.898,20
Impuesto sobre el Valor Añadido	0,00	1.121.477,17	1.121.477,17
Impuesto sobre el Alcohol y Bebidas Derivadas	0,00	4.219,97	4.219,97
Impuesto sobre Hidrocarburos	0,00	106.980,05	106.980,05
Total Impuestos Indirectos	23.433,20	1.311.142,19	1.334.575,39
Tasas y precios públicos	3.815,00	0,00	3.815,00
Tributos sobre el Juego	2.500,00	0,00	2.500,00
Total Beneficios Fiscales	283.571,00	1.878.891,18	2.162.462,18



3

PRESUPUESTO DE GASTOS



3.1
DISTRIBUCIÓN ECONÓMICA Y ORGÁNICA



1.- Distribución económica y orgánica

SECCIONES	CAPÍTULOS	1	2	3	4
01	DE LA PRESIDENCIA	24.985.059	6.492.833		12.271.980
02	ECONOMÍA Y HACIENDA	83.757.634	15.270.109	676.000	20.860.458
03	AGRICULTURA Y GANADERÍA	101.714.033	9.515.282	90.000	6.882.611
04	FOMENTO Y MEDIO AMBIENTE	139.695.873	18.158.146	155.000	40.801.249
05	SANIDAD	66.849.010	17.518.674		3.116.191.325
07	EDUCACIÓN	1.119.035.390	130.323.378		643.998.831
08	EMPLEO	16.245.187	3.186.857		43.308.495
09	FAMILIA E IGUALDAD DE OPORTUNIDADES	12.731.792	4.934.430		536.380.099
10	CULTURA Y TURISMO	44.813.248	10.482.723		1.035.690
20	CORTES C.Y L. E INSTIT.PROPIAS COMUNIDAD	18.122.904	6.982.078		4.891.802
21	DEUDA PÚBLICA		36.865	281.577.358	
31	POLÍTICA AGRARIA COMÚN				923.844.069
TOTAL		1.627.950.130	222.901.375	282.498.358	5.350.466.609



<i>Euros</i>									
	TOT. OP. CORRIENTES	6	7	TOT. OP. CAPITAL	TOT. OP. NO FINANCIERAS	8	9	TOT. OP. FINANCIERAS	TOTAL
01	43.749.872	7.548.734	70.652.768	78.201.502	121.951.374	3.000		3.000	121.954.374
02	120.564.201	16.423.504	104.784.091	121.207.595	241.771.796	90.040		90.040	241.861.836
03	118.201.926	40.689.571	218.118.925	258.808.496	377.010.422	29.360.926		29.360.926	406.371.348
04	198.810.268	154.832.677	81.844.901	236.677.578	435.487.846	5.266.560	74.775.266	80.041.826	515.529.672
05	3.200.559.009	4.903.210	110.858.257	115.761.467	3.316.320.476	22.950		22.950	3.316.343.426
07	1.893.357.599	46.886.791	35.914.656	82.801.447	1.976.159.046	97.564		97.564	1.976.256.610
08	62.740.539	2.055.095	97.820.012	99.875.107	162.615.646	9.000		9.000	162.624.646
09	554.046.321	1.146.307	16.178.702	17.325.009	571.371.330	6.000		6.000	571.377.330
10	56.331.661	20.543.616	43.303.957	63.847.573	120.179.234	27.000		27.000	120.206.234
20	29.996.784	493.707		493.707	30.490.491	106.000		106.000	30.596.491
21	281.614.223				281.614.223		737.187.232	737.187.232	1.018.801.455
31	923.844.069				923.844.069				923.844.069
	7.483.816.472	295.523.212	779.476.269	1.074.999.481	8.558.815.953	34.989.040	811.962.498	846.951.538	9.405.767.491



3.2
DETALLE ECONÓMICO Y ORGÁNICO

**2.- Detalle económico y orgánico**

SUBCONCEPTOS	SECCIONES	DE LA PRESIDENCIA 01	ECONOMÍA Y HACIENDA 02	AGRIC.Y G. 03	FOMENTO M. AMBIENTE 04
1 GASTOS DE PERSONAL		24.985.059	83.757.634	101.714.033	139.695.873
10 ALTOS CARGOS		797.003	1.305.409	380.391	542.211
100 RETRIBUCIONES BÁSICAS		298.151	404.303	123.082	181.686
10000 RETRIBUCIONES BÁSICAS		298.151	404.303	123.082	181.686
101 OTRAS REMUNERACIONES		498.852	901.106	257.309	360.525
10100 OTRAS REMUNERACIONES		498.852	901.106	257.309	360.525
11 PERSONAL EVENTUAL		771.715			
110 RETRIBUCIONES BÁSICAS		396.197			
11000 RETRIBUCIONES BÁSICAS		396.197			
111 OTRAS REMUNERACIONES		375.518			
11100 OTRAS REMUNERACIONES		375.518			
12 FUNCIONARIOS		10.138.248	51.012.947	58.081.692	51.838.888
120 RETRIBUCIONES BÁSICAS		5.285.565	28.129.455	34.403.745	30.344.022
12000 RETRIBUCIONES BÁSICAS		5.285.565	28.129.455	34.403.745	30.344.022
121 RETRIBUCIONES COMPLEMENTARIAS		4.852.683	22.883.492	23.677.947	21.494.866
12100 RETRIBUCIONES COMPLEMENTARIAS		4.852.683	22.883.492	23.677.947	21.494.866
12130 COMPLEMENTO DE CARRERA PROFESIONAL LEY 2/2007					
13 LABORAL FIJO		1.942.070	7.113.789	14.561.173	42.578.692
130 RETRIBUCIONES BÁSICAS		1.442.183	5.394.762	11.376.361	31.564.209
13000 RETRIBUCIONES BÁSICAS		1.442.183	5.394.762	11.376.361	27.019.663
13010 RETRIBUC.BÁSICAS PERSONAL LABORAL FIJO DISCONTINUO					4.544.546
131 OTRAS REMUNERACIONES		499.887	1.719.027	3.184.812	11.014.483
13100 OTRAS REMUNERACIONES		499.887	1.719.027	3.141.882	8.670.402
13101 COMPLEMENTO ATENCIÓN CONTINUADA				42.930	389.926
13110 OTRAS REMUNERAC.PERSONAL LABORAL FIJO DISCONTINUO					1.413.859
13111 COMPLEM.ATENCIÓN CONTINUADA PERS. FIJO DISCONTINUO					540.296
14 LABORAL EVENTUAL		411.215	2.692.808	101.990	4.254.897
140 RETRIBUCIONES BÁSICAS		301.255	2.013.808	80.609	3.225.921
14000 RETRIBUCIONES BÁSICAS		301.255	2.013.808	80.609	3.225.921
141 OTRAS REMUNERACIONES		109.960	679.000	21.381	1.028.976
14100 OTRAS REMUNERACIONES		109.960	679.000	21.381	1.018.876
14101 COMPLEMENTO ATENCIÓN CONTINUADA					10.100
16 INCENTIVOS AL RENDIMIENTO		1.403.655	6.294.646	8.549.682	10.545.012
160 PRODUCTIVIDAD		1.318.491	6.168.101	8.526.856	6.623.845
16000 PRODUCTIVIDAD		1.318.491	6.168.101	8.526.856	6.623.845
161 GRATIFICACIONES		85.164	126.545	22.826	3.921.167
16100 GRATIFICACIONES		85.164	126.545	22.826	3.921.167
17 CUOTAS Y PRESTACIONES A CARGO DE LA COMUNIDAD		3.539.712	15.137.888	19.984.566	29.254.490
170 SEGURIDAD SOCIAL PERSONAL LABORAL		740.032	3.052.162	4.528.253	15.250.402
17000 SEGURIDAD SOCIAL PERSONAL LABORAL		740.032	3.052.162	4.528.253	15.250.402
171 SEGURIDAD SOCIAL PERSONAL NO LABORAL		2.799.680	12.075.829	15.456.313	14.004.088
17100 SEGURIDAD SOCIAL PERSONAL NO LABORAL		2.799.680	12.075.829	15.456.313	14.004.088
177 OTRAS CUOTAS			9.897		
17700 OTRAS CUOTAS			9.897		
18 OTROS GASTOS SOCIALES A CARGO DE LA COMUNIDAD		5.981.441	200.147	54.539	681.683
180 FORMACIÓN Y PERFECCIONAMIENTO DEL PERSONAL		1.470.585	90.006	27.776	201.980
18000 FORMACIÓN Y PERFECCIONAMIENTO DEL PERSONAL		1.470.585	90.006	27.776	201.980
182 TRANSPORTE DE PERSONAL				24.238	
18200 TRANSPORTE DE PERSONAL				24.238	



<i>Euros</i>								
	SANIDAD 05	EDUCACIÓN 07	EMPLEO 08	FAMILIA E IGUAL.OPOR 09	CULTURA Y TURISMO 10	CORTES C.Y L. E INST 20	DEUDA PÚBL. 21	P.A.C. 31
1	66.849.010	1.119.035.390	16.245.187	12.731.792	44.813.248	18.122.904		
10	198.195	427.539	399.126	198.195	370.203	2.646.279		
100	62.370	141.914	125.675	62.370	122.028	2.345.459		
10000	62.370	141.914	125.675	62.370	122.028	2.345.459		
101	135.825	285.625	273.451	135.825	248.175	300.820		
10100	135.825	285.625	273.451	135.825	248.175	300.820		
11						1.970.275		
110						813.565		
11000						813.565		
111						1.156.710		
11100						1.156.710		
12	41.654.284	953.363.011	9.390.953	3.663.353	16.850.704	8.582.737		
120	24.818.201	530.539.099	5.311.168	2.029.463	9.942.286	4.339.717		
12000	24.818.201	530.539.099	5.311.168	2.029.463	9.942.286	4.339.717		
121	16.836.083	422.823.912	4.079.785	1.633.890	6.908.418	4.243.020		
12100	16.805.786	422.823.912	4.079.785	1.633.890	6.908.418	4.243.020		
12130	30.297							
13	4.177.146	71.628.936	1.980.461	5.253.116	14.915.856	1.010.803		
130	3.359.481	55.736.732	1.514.425	4.033.581	11.293.763	670.176		
13000	3.347.671	55.736.732	1.514.425	3.932.591	11.293.763	670.176		
13010	11.810			100.990				
131	817.665	15.892.204	466.036	1.219.535	3.622.093	340.627		
13100	815.397	15.892.204	466.036	993.316	3.046.820	336.627		
13101				181.782	575.273	4.000		
13110	2.268			28.278				
13111				16.159				
14	197.429	3.579.947	76.426	513.577	1.172.646			
140	143.826	2.818.292	59.782	394.869	866.010			
14000	143.826	2.818.292	59.782	394.869	866.010			
141	53.603	761.655	16.644	118.708	306.636			
14100	53.603	761.655	16.644	106.589	306.636			
14101				12.119				
16	7.484.436	12.608.348	1.323.876	486.916	2.297.732	447.726		
160	7.317.802	11.182.434	1.134.361	460.658	2.121.917	391.066		
16000	7.317.802	11.182.434	1.134.361	460.658	2.121.917	391.066		
161	166.634	1.425.914	189.515	26.258	175.815	56.660		
16100	166.634	1.425.914	189.515	26.258	175.815	56.660		
17	13.053.623	76.847.800	3.045.057	2.550.991	9.143.210	3.127.984		
170	1.384.217	22.045.764	639.392	1.584.490	4.921.949	294.843		
17000	1.384.217	22.045.764	639.392	1.584.490	4.921.949	294.843		
171	11.664.860	54.800.036	2.405.665	966.501	4.214.594	2.833.141		
17100	11.664.860	54.800.036	2.405.665	966.501	4.214.594	2.833.141		
177	4.546	2.000			6.667			
17700	4.546	2.000			6.667			
18	83.897	579.809	29.288	65.644	62.897	337.100		
180	80.792	329.256	20.198	15.149	33.993	83.000		
18000	80.792	329.256	20.198	15.149	33.993	83.000		
182								
18200								



2.- Detalle económico y orgánico				
SUBCONCEPTOS				
1 GASTOS DE PERSONAL				
10 ALTOS CARGOS				
100 RETRIBUCIONES BÁSICAS				
10000 RETRIBUCIONES BÁSICAS				
101 OTRAS REMUNERACIONES				
10100 OTRAS REMUNERACIONES				
11 PERSONAL EVENTUAL				
110 RETRIBUCIONES BÁSICAS				
11000 RETRIBUCIONES BÁSICAS				
111 OTRAS REMUNERACIONES				
11100 OTRAS REMUNERACIONES				
12 FUNCIONARIOS				
120 RETRIBUCIONES BÁSICAS				
12000 RETRIBUCIONES BÁSICAS				
121 RETRIBUCIONES COMPLEMENTARIAS				
12100 RETRIBUCIONES COMPLEMENTARIAS				
12130 COMPLEMENTO DE CARRERA PROFESIONAL LEY 2/2007				
13 LABORAL FIJO				
130 RETRIBUCIONES BÁSICAS				
13000 RETRIBUCIONES BÁSICAS				
13010 RETRIBUC. BÁSICAS PERSONAL LABORAL FIJO DISCONTINUO				
131 OTRAS REMUNERACIONES				
13100 OTRAS REMUNERACIONES				
13101 COMPLEMENTO ATENCIÓN CONTINUADA				
13110 OTRAS REMUNERAC. PERSONAL LABORAL FIJO DISCONTINUO				
13111 COMPLEM. ATENCIÓN CONTINUADA PERS. FIJO DISCONTINUO				
14 LABORAL EVENTUAL				
140 RETRIBUCIONES BÁSICAS				
14000 RETRIBUCIONES BÁSICAS				
141 OTRAS REMUNERACIONES				
14100 OTRAS REMUNERACIONES				
14101 COMPLEMENTO ATENCIÓN CONTINUADA				
16 INCENTIVOS AL RENDIMIENTO				
160 PRODUCTIVIDAD				
16000 PRODUCTIVIDAD				
161 GRATIFICACIONES				
16100 GRATIFICACIONES				
17 CUOTAS Y PRESTACIONES A CARGO DE LA COMUNIDAD				
170 SEGURIDAD SOCIAL PERSONAL LABORAL				
17000 SEGURIDAD SOCIAL PERSONAL LABORAL				
171 SEGURIDAD SOCIAL PERSONAL NO LABORAL				
17100 SEGURIDAD SOCIAL PERSONAL NO LABORAL				
177 OTRAS CUOTAS				
17700 OTRAS CUOTAS				
18 OTROS GASTOS SOCIALES A CARGO DE LA COMUNIDAD				
180 FORMACIÓN Y PERFECCIONAMIENTO DEL PERSONAL				
18000 FORMACIÓN Y PERFECCIONAMIENTO DEL PERSONAL				
182 TRANSPORTE DE PERSONAL				
18200 TRANSPORTE DE PERSONAL				



								<i>Euros</i>
								TOTAL
1								1.627.950.130
10								7.264.551
100								3.867.038
10000								3.867.038
101								3.397.513
10100								3.397.513
11								2.741.990
110								1.209.762
11000								1.209.762
111								1.532.228
11100								1.532.228
12								1.204.576.817
120								675.142.721
12000								675.142.721
121								529.434.096
12100								529.403.799
12130								30.297
13								165.162.042
130								126.385.673
13000								121.728.327
13010								4.657.346
131								38.776.369
13100								35.581.598
13101								1.193.911
13110								1.444.405
13111								556.455
14								13.000.935
140								9.904.372
14000								9.904.372
141								3.096.563
14100								3.074.344
14101								22.219
16								51.442.029
160								45.245.531
16000								45.245.531
161								6.196.498
16100								6.196.498
17								175.685.321
170								54.441.504
17000								54.441.504
171								121.220.707
17100								121.220.707
177								23.110
17700								23.110
18								8.076.445
180								2.352.735
18000								2.352.735
182								24.238
18200								24.238



2.- Detalle económico y orgánico					
		DE LA PRESIDENCIA	ECONOMÍA Y HACIENDA	AGRIC.Y G.	FOMENTO M. AMBIENTE
SUBCONCEPTOS	SECCIONES	01	02	03	04
185 SEGUROS		1.538.003	104.020	2.525	459.505
18500 SEGUROS		1.538.003	104.020	2.525	459.505
186 PREVENCIÓN RIESGOS LABORALES PERSONAL		2.816.318			
18600 PREVENCIÓN RIESGOS LABORALES PERSONAL		2.816.318			
189 OTROS GASTOS SOCIALES		156.535	6.121		20.198
18900 OTROS GASTOS SOCIALES		156.535	6.121		20.198
2 GASTOS CORRIENTES EN BIENES Y SERVICIOS		6.492.833	15.270.109	9.515.282	18.158.146
20 ARRENDAMIENTOS Y CÁNONES		180.423	2.675.492	806.506	350.165
200 ARRENDAMIENTOS DE TERRENOS Y BIENES NATURALES					
20000 ARRENDAMIENTOS DE TERRENOS Y BIENES NATURALES					
202 ARRENDAMIENTOS DE EDIFICIOS Y OTRAS CONSTRUCCIONES		50.421	2.673.492	803.244	290.570
20200 ARRENDAMIENTOS DE EDIFICIOS Y OTRAS CONSTRUCCIONES		50.421	2.673.492	803.244	290.570
203 ARRENDAMIENTOS MAQUINARIA,INSTALACIONES Y UTILLAJE					
20300 ARRENDAMIENTOS MAQUINARIA,INSTALACIONES Y UTILLAJE					
204 ARRENDAMIENTOS DE MATERIAL DE TRANSPORTE					24.384
20400 ARRENDAMIENTOS DE MATERIAL DE TRANSPORTE					24.384
205 ARRENDAMIENTOS DE MOBILIARIO Y ENSERES					
20500 ARRENDAMIENTOS DE MOBILIARIO Y ENSERES					
206 ARRENDAMIENTOS EQUIPOS PARA PROCESOS INFORMACIÓN		95.002	2.000		20.000
20600 ARRENDAMIENTOS EQUIPOS PARA PROCESOS INFORMACIÓN		95.002	2.000		20.000
208 ARRENDAMIENTOS DE OTRO INMOVILIZADO MATERIAL					
20800 ARRENDAMIENTOS DE OTRO INMOVILIZADO MATERIAL					
209 CÁNONES				3.262	15.211
20900 CÁNONES				3.262	15.211
20A CUOTAS PARA EL USO DE INFRAESTRUCT.Y EQUIPAMIENTOS		35.000			
20A00 CUOTAS PARA EL USO DE INFRAESTRUCT.Y EQUIPAMIENTOS		35.000			
21 REPARACIONES, MANTENIMIENTO Y CONSERVACIÓN		374.763	1.167.560	910.856	2.082.958
210 INFRAESTRUCTURA Y BIENES NATURALES					
21000 INFRAESTRUCTURA					
21001 BIENES NATURALES					
212 EDIFICIOS Y OTRAS CONSTRUCCIONES		217.601	584.786	107.932	154.201
21200 EDIFICIOS Y OTRAS CONSTRUCCIONES		217.601	584.786	107.932	154.201
213 MAQUINARIA, INSTALACIONES Y UTILLAJE		13.162	359.451	321.977	194.712
21300 MAQUINARIA, INSTALACIONES Y UTILLAJE		13.162	359.451	321.977	194.712
214 ELEMENTOS DE TRANSPORTE		48.000	44.531	171.018	935.000
21400 ELEMENTOS DE TRANSPORTE		48.000	44.531	171.018	935.000
215 MOBILIARIO Y ENSERES		4.000	98.652	103.994	72.427
21500 MOBILIARIO Y ENSERES		4.000	98.652	103.994	72.427
216 EQUIPOS PARA PROCESOS DE LA INFORMACIÓN		92.000	80.140	205.935	615.928
21600 EQUIPOS PARA PROCESOS DE LA INFORMACIÓN		92.000	80.140	205.935	615.928
219 OTRO INMOVILIZADO MATERIAL					110.690
21900 OTRO INMOVILIZADO MATERIAL					110.690
22 MATERIAL, SUMINISTROS Y OTROS		5.051.509	10.953.184	7.606.173	15.269.618
220 MATERIAL DE OFICINA		923.601	698.748	442.951	687.845
22000 ORDINARIO NO INVENTARIABLE		95.744	358.140	232.947	388.200
22001 PRENSA,REVISTAS,LIBROS Y PUBLICACIONES		747.860	151.972	58.578	154.462
22002 MATERIAL INFORMÁTICO NO INVENTARIABLE		79.997	188.636	151.426	145.183
221 SUMINISTROS		485.825	2.634.914	3.366.725	4.658.797
22100 ENERGÍA ELÉCTRICA		225.992	1.787.820	1.181.954	1.841.922



<i>Euros</i>								
	SANIDAD 05	EDUCACIÓN 07	EMPLEO 08	FAMILIA E IGUAL.OPOR 09	CULTURA Y TURISMO 10	CORTES C.Y.L.E INST 20	DEUDA PÚBL. 21	P.A.C. 31
185	3.105	150.447	9.090	50.495	28.904	28.900		
18500	3.105	150.447	9.090	50.495	28.904	28.900		
186						20.700		
18600						20.700		
189		100.106				204.500		
18900		100.106				204.500		
2	17.518.674	130.323.378	3.186.857	4.934.430	10.482.723	6.982.078	36.865	
20	97.566	888.050	673.000	718.397	615.021	23.750		
200				15.000				
20000				15.000				
202	95.274	463.284	670.000	684.857	607.292	10.800		
20200	95.274	463.284	670.000	684.857	607.292	10.800		
203			1.000	5.000	2.729	500		
20300			1.000	5.000	2.729	500		
204								
20400								
205	2.292	7.500	1.000	9.740	5.000			
20500	2.292	7.500	1.000	9.740	5.000			
206						10.700		
20600						10.700		
208		417.266	1.000			1.000		
20800		417.266	1.000			1.000		
209				3.800		750		
20900				3.800		750		
20A								
20A00								
21	751.593	497.377	246.000	338.983	792.344	1.229.320		
210	2.000		1.000	4.750	16.042			
21000				4.000	4.102			
21001	2.000		1.000	750	11.940			
212	309.478	234.521	120.000	129.517	410.682	266.020		
21200	309.478	234.521	120.000	129.517	410.682	266.020		
213	176.313	61.304	40.000	153.185	204.262	200.500		
21300	176.313	61.304	40.000	153.185	204.262	200.500		
214	94.190	25.600	20.000	15.400	51.044	48.500		
21400	94.190	25.600	20.000	15.400	51.044	48.500		
215	100.490	95.050	20.000	18.406	67.608	10.100		
21500	100.490	95.050	20.000	18.406	67.608	10.100		
216	69.122	49.302	45.000	14.475	40.135	302.700		
21600	69.122	49.302	45.000	14.475	40.135	302.700		
219		31.600		3.250	2.571	401.500		
21900		31.600		3.250	2.571	401.500		
22	16.529.715	126.563.433	2.218.857	3.856.623	8.980.573	4.032.508	36.865	
220	445.210	849.951	285.000	116.066	470.750	559.200		
22000	340.904	130.250	20.000	55.935	269.148	75.500		
22001	27.780	588.055	240.000	35.764	140.448	323.500		
22002	76.526	131.646	25.000	24.367	61.154	160.200		
221	13.544.501	6.024.226	496.500	2.438.870	3.702.895	723.098		
22100	897.752	3.853.300	310.000	407.919	1.850.155	431.900		



2.- Detalle económico y orgánico				
SUBCONCEPTOS				
185 SEGUROS 18500 SEGUROS				
186 PREVENCIÓN RIESGOS LABORALES PERSONAL 18600 PREVENCIÓN RIESGOS LABORALES PERSONAL				
189 OTROS GASTOS SOCIALES 18900 OTROS GASTOS SOCIALES				
2 GASTOS CORRIENTES EN BIENES Y SERVICIOS				
20 ARRENDAMIENTOS Y CÁNONES				
200 ARRENDAMIENTOS DE TERRENOS Y BIENES NATURALES 20000 ARRENDAMIENTOS DE TERRENOS Y BIENES NATURALES				
202 ARRENDAMIENTOS DE EDIFICIOS Y OTRAS CONSTRUCCIONES 20200 ARRENDAMIENTOS DE EDIFICIOS Y OTRAS CONSTRUCCIONES				
203 ARRENDAMIENTOS MAQUINARIA,INSTALACIONES Y UTILLAJE 20300 ARRENDAMIENTOS MAQUINARIA,INSTALACIONES Y UTILLAJE				
204 ARRENDAMIENTOS DE MATERIAL DE TRANSPORTE 20400 ARRENDAMIENTOS DE MATERIAL DE TRANSPORTE				
205 ARRENDAMIENTOS DE MOBILIARIO Y ENSERES 20500 ARRENDAMIENTOS DE MOBILIARIO Y ENSERES				
206 ARRENDAMIENTOS EQUIPOS PARA PROCESOS INFORMACIÓN 20600 ARRENDAMIENTOS EQUIPOS PARA PROCESOS INFORMACIÓN				
208 ARRENDAMIENTOS DE OTRO INMOVILIZADO MATERIAL 20800 ARRENDAMIENTOS DE OTRO INMOVILIZADO MATERIAL				
209 CÁNONES 20900 CÁNONES				
20A CUOTAS PARA EL USO DE INFRAESTRUCT.Y EQUIPAMIENTOS 20A00 CUOTAS PARA EL USO DE INFRAESTRUCT.Y EQUIPAMIENTOS				
21 REPARACIONES, MANTENIMIENTO Y CONSERVACIÓN				
210 INFRAESTRUCTURA Y BIENES NATURALES 21000 INFRAESTRUCTURA 21001 BIENES NATURALES				
212 EDIFICIOS Y OTRAS CONSTRUCCIONES 21200 EDIFICIOS Y OTRAS CONSTRUCCIONES				
213 MAQUINARIA, INSTALACIONES Y UTILLAJE 21300 MAQUINARIA, INSTALACIONES Y UTILLAJE				
214 ELEMENTOS DE TRANSPORTE 21400 ELEMENTOS DE TRANSPORTE				
215 MOBILIARIO Y ENSERES 21500 MOBILIARIO Y ENSERES				
216 EQUIPOS PARA PROCESOS DE LA INFORMACIÓN 21600 EQUIPOS PARA PROCESOS DE LA INFORMACIÓN				
219 OTRO INMOVILIZADO MATERIAL 21900 OTRO INMOVILIZADO MATERIAL				
22 MATERIAL, SUMINISTROS Y OTROS				
220 MATERIAL DE OFICINA 22000 ORDINARIO NO INVENTARIABLE 22001 PRENSA,REVISTAS,LIBROS Y PUBLICACIONES 22002 MATERIAL INFORMÁTICO NO INVENTARIABLE				
221 SUMINISTROS 22100 ENERGÍA ELÉCTRICA				



								<i>Euros</i>
								TOTAL
185							2.374.994	
18500							2.374.994	
186							2.837.018	
18600							2.837.018	
189							487.460	
18900							487.460	
2							222.901.375	
20							7.028.370	
200							15.000	
20000							15.000	
202							6.349.234	
20200							6.349.234	
203							9.229	
20300							9.229	
204							24.384	
20400							24.384	
205							25.532	
20500							25.532	
206							127.702	
20600							127.702	
208							419.266	
20800							419.266	
209							23.023	
20900							23.023	
20A							35.000	
20A00							35.000	
21							8.391.754	
210							23.792	
21000							8.102	
21001							15.690	
212							2.534.738	
21200							2.534.738	
213							1.724.866	
21300							1.724.866	
214							1.453.283	
21400							1.453.283	
215							590.727	
21500							590.727	
216							1.514.737	
21600							1.514.737	
219							549.611	
21900							549.611	
22							201.099.058	
220							5.479.322	
22000							1.966.768	
22001							2.468.419	
22002							1.044.135	
221							38.076.351	
22100							12.788.714	



2.- Detalle económico y orgánico

SUBCONCEPTOS	SECCIONES	DE LA	ECONOMÍA Y	AGRIC. Y G.	FOMENTO M.
		PRESIDENCIA	HACIENDA		AMBIENTE
		01	02	03	04
22101	AGUA	57.182	36.038	29.042	70.258
22102	GAS Y CALEFACCIÓN	100.498	421.172	667.972	329.543
22103	COMBUSTIBLE PARA VEHÍCULOS	56.222	101.885	484.201	835.246
22104	VESTUARIO	11.516		51.382	699.516
22105	PRODUCTOS ALIMENTICIOS			523.181	4.519
22106	PRODUCTOS FARMACÉUTICOS	2.015	772	948	500
22107	PRODUCTOS DE CONSUMO ESPECÍFICO	1.500	74.972	181.209	418.000
22108	SUM.MATER.DEPORTIVO, DIDÁCTICO Y CULTURAL.			171	
22109	LENCERÍA			72	
22111	SUM.REPUST.MAQUINARIA,UTILLAJE Y ELEM.TRANSPORTE	21.600	50.173	46.251	237.000
22112	SUM.MATER.ELECTRÓN.,ELÉCTRICO Y DE COMUNICACIONES	7.014	53.488	17.732	22.195
22117	MATERIAL DE LABORATORIO			2.574	
22121	OTRO MATERIAL SANITARIO	1.000			
22122	MEDICAMENTOS EXTRANJEROS				
22199	OTROS SUMINISTROS	1.286	108.594	180.036	200.098
222	COMUNICACIONES	175.496	1.221.934	1.024.453	4.835.467
22201	POSTALES Y TELEGRÁFICAS	60.500	811.011	552.189	768.210
22204	SERVICIOS DE TELECOMUNICACIONES	111.996	410.923	472.264	4.061.935
22299	OTRAS	3.000			5.322
223	TRANSPORTES	672.900	13.739	33.913	5.061
22300	TRANSPORTES	672.900	13.739	33.913	5.061
224	PRIMAS DE SEGUROS	16.790	21.260	51.384	794.000
22400	PRIMAS DE SEGUROS	16.790	21.260	51.384	794.000
225	TRIBUTOS	66.500	745.099	251.931	1.058.348
22500	I.B.I.	56.000	605.764	113.334	651.097
22501	IMPUESTO DE CIRCULACIÓN DE VEHÍCULOS	5.000		51.698	237.505
22502	I.T.V.	2.000	590	36.702	75.000
22503	OTRAS TASAS	3.500	138.745	45.824	94.746
22504	OTROS			4.373	
226	GASTOS DIVERSOS	989.874	365.406	119.807	1.096.677
22601	ATENCIONES PROTOCOLARIAS Y REPRESENTATIVAS	25.000	13.500	3.831	8.550
22602	PUBLICIDAD Y PROMOCIÓN	68.000	9.500		
22603	JURÍDICOS Y CONTENCIOSOS	150.301	203.957	79.563	649.500
22606	REUNIONES, CONFERENCIA Y CURSOS	512.190	132.130	29.483	284.377
22607	OPOSICIONES Y PRUEBAS SELECTIVAS	226.533		3.831	120.000
22608	GASTOS DE INSERCIÓN EN BOLETINES OFICIALES		3.562	2.194	6.500
22609	ACTIVIDADES CULTURALES Y DEPORTIVAS	7.000			
22699	OTROS GASTOS	850	2.757	905	27.750
227	TRABAJOS REALIZADOS POR OTRAS EMPRESAS Y PROFES.	1.720.523	5.252.084	2.315.009	2.133.423
22700	LIMPIEZA Y ASEO	571.328	2.235.693	1.190.340	964.024
22701	SEGURIDAD	835.696	1.728.998	534.023	931.949
22703	POSTALES		4.547	1.540	1.900
22704	CUSTODIA, DEPÓSITO Y ALMACENAJE.	46.898	30.231	13.312	3.966
22705	PROCESOS ELECTORALES			205.000	
22706	ESTUDIOS Y TRABAJOS TÉCNICOS	257.509	231.508	344.833	186.839
22707	GESTIÓN Y RECAUDACIÓN TRIBUTARIA		917.252		
22799	OTROS	9.092	103.855	25.961	44.745
229	GASTOS FUNCIONAM. CENTROS DOCENTES NO UNIVERSIT.				
22900	GASTOS FUNCIONAM. CENTROS DOCENTES NO UNIVERSIT.				
23	INDEMNIZACIONES POR RAZÓN DEL SERVICIO	284.725	451.173	191.747	455.405



<i>Euros</i>								
	SANIDAD	EDUCACIÓN	EMPLEO	FAMILIA E IGUAL.OPOR	CULTURA Y TURISMO	CORTES C.Y L. E INST	DEUDA PÚBL.	P.A.C.
	05	07	08	09	10	20	21	31
22101	32.647	28.720	8.000	67.537	84.738	19.798		
22102	530.200	1.666.097	115.000	461.047	799.258	135.000		
22103	110.000	69.386	35.000	43.469	105.129	77.600		
22104	51.450	1.720	1.000	13.896	31.335	24.600		
22105			1.000	1.177.516	429.688			
22106	11.086.267		1.000	490	4.276			
22107	608.005	264.000	1.500		87.749			
22108		3.448			126.076			
22109				6.000	2.672			
22111	54.290	7.435	2.000	32.329	41.397	4.600		
22112	9.890	10.680	7.000	24.033	45.299	10.100		
22117								
22121								
22122	120.000							
22199	44.000	119.440	15.000	204.634	95.123	19.500		
222	712.800	6.595.498	330.275	330.611	527.797	309.800		
22201	192.800	254.500	180.275	59.721	186.089	40.400		
22204	520.000	6.340.998	150.000	270.890	341.708	264.600		
22299						4.800		
223	42.050	48.860.920	1.000	11.038	132.508	8.500		
22300	42.050	48.860.920	1.000	11.038	132.508	8.500		
224	106.000	546.900	10.000	46.715	127.972	103.500		
22400	106.000	546.900	10.000	46.715	127.972	103.500		
225	218.923	54.518	53.400	240.339	243.717	198.450		
22500	168.730	40.376	45.000	196.244	142.460	188.000		
22501	30.878	2.762	4.000	2.200	7.331	4.550		
22502	4.215	1.030	400	600	123	1.200		
22503	15.100	10.350	4.000	40.480	87.646	3.700		
22504				815	6.157	1.000		
226	25.200	384.326	28.919	47.565	477.997	656.310		
22601	2.500	10.000	1.000	1.000	4.660	23.360		
22602	6.000			15.000	39.260	451.000		
22603	8.000	150.438	8.000	5.000		500		
22606	7.300	54.100	18.919	3.600	25.593	100.800		
22607		1.500		1.000				
22608	400	6.000			20.555	500		
22609		135.000		9.365	380.665	20.000		
22699	1.000	27.288	1.000	12.600	7.264	60.150		
227	1.435.031	11.710.850	1.013.763	625.419	3.296.937	1.473.650	36.865	
22700	634.921	3.672.021	545.420	158.813	1.693.027	370.000		
22701	601.500	416.778	325.000	247.176	848.426	678.900		
22703		500				500		
22704	27.250	615		47.668	13.732	750		
22705								
22706	114.580	438.795	45.000	81.282	54.291	244.000	36.865	
22707								
22799	56.780	7.182.141	98.343	90.480	687.461	179.500		
229		51.536.244						
22900		51.536.244						
23	139.800	2.374.518	49.000	20.427	93.785	1.676.500		



2.- Detalle económico y orgánico

SUBCONCEPTOS				
22101 AGUA				
22102 GAS Y CALEFACCIÓN				
22103 COMBUSTIBLE PARA VEHÍCULOS				
22104 VESTUARIO				
22105 PRODUCTOS ALIMENTICIOS				
22106 PRODUCTOS FARMACÉUTICOS				
22107 PRODUCTOS DE CONSUMO ESPECÍFICO				
22108 SUM.MATER.DEPORTIVO, DIDÁCTICO Y CULTURAL.				
22109 LENCERÍA				
22111 SUM.REPUEST.MAQUINARIA,UTILLAJE Y ELEM.TRANSPORTE				
22112 SUM.MATER.ELECTRÓN.,ELÉCTRICO Y DE COMUNICACIONES				
22117 MATERIAL DE LABORATORIO				
22121 OTRO MATERIAL SANITARIO				
22122 MEDICAMENTOS EXTRANJEROS				
22199 OTROS SUMINISTROS				
222 COMUNICACIONES				
22201 POSTALES Y TELEGRÁFICAS				
22204 SERVICIOS DE TELECOMUNICACIONES				
22299 OTRAS				
223 TRANSPORTES				
22300 TRANSPORTES				
224 PRIMAS DE SEGUROS				
22400 PRIMAS DE SEGUROS				
225 TRIBUTOS				
22500 I.B.I.				
22501 IMPUESTO DE CIRCULACIÓN DE VEHÍCULOS				
22502 I.T.V.				
22503 OTRAS TASAS				
22504 OTROS				
226 GASTOS DIVERSOS				
22601 ATENCIONES PROTOCOLARIAS Y REPRESENTATIVAS				
22602 PUBLICIDAD Y PROMOCIÓN				
22603 JURÍDICOS Y CONTENCIOSOS				
22606 REUNIONES, CONFERENCIA Y CURSOS				
22607 OPOSICIONES Y PRUEBAS SELECTIVAS				
22608 GASTOS DE INSERCIÓN EN BOLETINES OFICIALES				
22609 ACTIVIDADES CULTURALES Y DEPORTIVAS				
22699 OTROS GASTOS				
227 TRABAJOS REALIZADOS POR OTRAS EMPRESAS Y PROFES.				
22700 LIMPIEZA Y ASEO				
22701 SEGURIDAD				
22703 POSTALES				
22704 CUSTODIA, DEPÓSITO Y ALMACENAJE.				
22705 PROCESOS ELECTORALES				
22706 ESTUDIOS Y TRABAJOS TÉCNICOS				
22707 GESTIÓN Y RECAUDACIÓN TRIBUTARIA				
22799 OTROS				
229 GASTOS FUNCIONAM. CENTROS DOCENTES NO UNIVERSIT.				
22900 GASTOS FUNCIONAM. CENTROS DOCENTES NO UNIVERSIT.				
23 INDEMNIZACIONES POR RAZÓN DEL SERVICIO				



								<i>Euros</i>
								TOTAL
22101							433.960	
22102							5.225.787	
22103							1.918.138	
22104							886.415	
22105							2.135.904	
22106							11.096.268	
22107							1.636.935	
22108							129.695	
22109							8.744	
22111							497.075	
22112							207.431	
22117							2.574	
22121							1.000	
22122							120.000	
22199							987.711	
222							16.064.131	
22201							3.105.695	
22204							12.945.314	
22299							13.122	
223							49.781.629	
22300							49.781.629	
224							1.824.521	
22400							1.824.521	
225							3.131.225	
22500							2.207.005	
22501							345.924	
22502							121.860	
22503							444.091	
22504							12.345	
226							4.192.081	
22601							93.401	
22602							588.760	
22603							1.255.259	
22606							1.168.492	
22607							352.864	
22608							39.711	
22609							552.030	
22699							141.564	
227							31.013.554	
22700							12.035.587	
22701							7.148.446	
22703							8.987	
22704							184.422	
22705							205.000	
22706							2.035.502	
22707							917.252	
22799							8.478.358	
229							51.536.244	
22900							51.536.244	
23							5.737.080	

**2.- Detalle económico y orgánico**

SUBCONCEPTOS	SECCIONES	DE LA PRESIDENCIA 01	ECONOMÍA Y HACIENDA 02	AGRIC.Y G. 03	FOMENTO M. AMBIENTE 04
230 DIETAS		56.171	169.993	110.850	240.550
23000 DIETAS		56.171	169.993	110.850	240.550
231 LOCOMOCIÓN		28.682	100.280	33.581	46.355
23100 LOCOMOCIÓN		28.682	100.280	33.581	46.355
233 OTRAS INDEMNIZACIONES		199.872	180.900	47.316	168.500
23300 OTRAS INDEMNIZACIONES		199.872	180.900	47.316	168.500
24 GASTOS DE PUBLICACIONES		601.413	22.700		
240 GASTOS DE EDICIÓN Y DISTRIBUCIÓN		601.413	22.700		
24000 GASTOS DE EDICIÓN Y DISTRIBUCIÓN		601.413	22.700		
3 GASTOS FINANCIEROS			676.000	90.000	155.000
30 DE EMISIONES EN MONEDA NACIONAL					
300 INTERESES					
30001 INTERESES EXPLÍCITOS DE EMISIONES A LARGO PLAZO					
301 GASTOS DE EMISIÓN, MODIFICACIÓN Y CANCELACIÓN					
30100 GASTOS DE EMISIÓN, MODIFICACIÓN Y CANCELACIÓN					
31 DE PRÉSTAMOS EN MONEDA NACIONAL					155.000
310 INTERESES					
31001 INTERESES EXPLÍCITOS DE PRÉSTAMOS A LARGO PLAZO					
31003 INTERESES EXPLÍCITOS DE PRÉSTAMOS A CORTO PLAZO					
311 GASTOS DE EMISIÓN, MODIFICACIÓN Y CANCELACIÓN					155.000
31100 GASTOS DE EMISIÓN, MODIFICACIÓN Y CANCELACIÓN					155.000
35 INTERESES DE DEMORA Y OTROS GASTOS FINANCIEROS			676.000	90.000	
359 OTROS GASTOS FINANCIEROS			676.000	90.000	
35900 OTROS GASTOS FINANCIEROS			676.000	90.000	
4 TRANSFERENCIAS CORRIENTES		12.271.980	20.860.458	6.882.611	40.801.249
40 TRANSFERENCIAS CONSOLIDABLES			13.209.681	6.682.611	
400 A ORGANISMOS AUTÓNOMOS					
40001 GERENCIA DE SERVICIOS SOCIALES					
40002 GERENCIA REGIONAL DE SALUD					
40003 SERVICIO PÚBLICO DE EMPLEO					
401 A ENTES PÚBLICOS DE DERECHO PRIVADO			13.209.681	6.682.611	
40100 AGENCIA DE INNOVAC.,FINANC.E INTERNAC.EMPRESARIAL			12.005.114		
40101 ENTE REGIONAL DE LA ENERGÍA			1.204.567		
40102 INSTITUTO TECNOLÓGICO AGRARIO				6.682.611	
40105 AGENCIA PARA LA CALIDAD DEL SISTEMA UNIVERSITARIO					
44 A EMPRESAS PÚBLICAS Y OTROS ENTES PÚBLICOS			690.000		569.406
440 A UNIVERSIDADES			60.000		
44001 PLAN ESTABILIDAD UNIVERSIDADES					
44021 GASTOS FUNCIONAMIENTO UNIVERSIDADES					
44028 INVESTIGACIÓN, DESARROLLO E INNOVACIÓN					
44032 ACTIVIDADES DE SEGURIDAD Y CALIDAD INDUSTRIAL			60.000		
44041 CONV.UNIVERSIDAD LEÓN INFORMACIÓN AEROBIOLÓGICA					
44042 ACTUACIONES EN MATERIA DE SALUD					
443 A OTROS ENTES PÚBLICOS					569.406
44303 ACTUACIONES DIFUSIÓN MUSEOS					
44311 CONSORCIOS PARA GESTIÓN DE SERVICIOS					403.700
44314 CONSEJO DE JUVENTUD DE CASTILLA Y LEÓN					
44315 APORTACIONES JUVENTUD					



<i>Euros</i>								
	SANIDAD 05	EDUCACIÓN 07	EMPLEO 08	FAMILIA E IGUAL.OPOR 09	CULTURA Y TURISMO 10	CORTES C.Y L. E INST 20	DEUDA PÚBL. 21	P.A.C. 31
230	28.500	140.931	20.000	10.527	51.613	1.454.500		
23000	28.500	140.931	20.000	10.527	51.613	1.454.500		
231	107.000	1.882.807	15.000	2.000	38.227	219.500		
23100	107.000	1.882.807	15.000	2.000	38.227	219.500		
233	4.300	350.780	14.000	7.900	3.945	2.500		
23300	4.300	350.780	14.000	7.900	3.945	2.500		
24					1.000	20.000		
240					1.000	20.000		
24000					1.000	20.000		
3							281.577.358	
30							118.126.499	
300							113.626.499	
30001							113.626.499	
301							4.500.000	
30100							4.500.000	
31							163.450.859	
310							151.664.361	
31001							147.914.361	
31003							3.750.000	
311							11.786.498	
31100							11.786.498	
35								
359								
35900								
4	3.116.191.325	643.998.831	43.308.495	536.380.099	1.035.690	4.891.802		923.844.069
40	3.115.503.775	1.061.967	37.878.185	534.188.522				
400	3.115.503.775		37.878.185	534.188.522				
40001				534.188.522				
40002	3.115.503.775							
40003			37.878.185					
401		1.061.967						
40100								
40101								
40102								
40105		1.061.967						
44	325.000	350.356.266		426.825	399.713			
440	205.000	345.397.133						
44001		1.835.092						
44021		343.562.041						
44028	55.000							
44032								
44041	50.000							
44042	100.000							
443				426.825	184.713			
44303					90.000			
44311					94.713			
44314				417.810				
44315				9.015				



2.- Detalle económico y orgánico				
SUBCONCEPTOS				
230 DIETAS				
23000 DIETAS				
231 LOCOMOCIÓN				
23100 LOCOMOCIÓN				
233 OTRAS INDEMNIZACIONES				
23300 OTRAS INDEMNIZACIONES				
24 GASTOS DE PUBLICACIONES				
240 GASTOS DE EDICIÓN Y DISTRIBUCIÓN				
24000 GASTOS DE EDICIÓN Y DISTRIBUCIÓN				
3 GASTOS FINANCIEROS				
30 DE EMISIONES EN MONEDA NACIONAL				
300 INTERESES				
30001 INTERESES EXPLÍCITOS DE EMISIONES A LARGO PLAZO				
301 GASTOS DE EMISIÓN, MODIFICACIÓN Y CANCELACIÓN				
30100 GASTOS DE EMISIÓN, MODIFICACIÓN Y CANCELACIÓN				
31 DE PRÉSTAMOS EN MONEDA NACIONAL				
310 INTERESES				
31001 INTERESES EXPLÍCITOS DE PRÉSTAMOS A LARGO PLAZO				
31003 INTERESES EXPLÍCITOS DE PRÉSTAMOS A CORTO PLAZO				
311 GASTOS DE EMISIÓN, MODIFICACIÓN Y CANCELACIÓN				
31100 GASTOS DE EMISIÓN, MODIFICACIÓN Y CANCELACIÓN				
35 INTERESES DE DEMORA Y OTROS GASTOS FINANCIEROS				
359 OTROS GASTOS FINANCIEROS				
35900 OTROS GASTOS FINANCIEROS				
4 TRANSFERENCIAS CORRIENTES				
40 TRANSFERENCIAS CONSOLIDABLES				
400 A ORGANISMOS AUTÓNOMOS				
40001 GERENCIA DE SERVICIOS SOCIALES				
40002 GERENCIA REGIONAL DE SALUD				
40003 SERVICIO PÚBLICO DE EMPLEO				
401 A ENTES PÚBLICOS DE DERECHO PRIVADO				
40100 AGENCIA DE INNOVAC.,FINANC.E INTERNAC.EMPRESARIAL				
40101 ENTE REGIONAL DE LA ENERGÍA				
40102 INSTITUTO TECNOLÓGICO AGRARIO				
40105 AGENCIA PARA LA CALIDAD DEL SISTEMA UNIVERSITARIO				
44 A EMPRESAS PÚBLICAS Y OTROS ENTES PÚBLICOS				
440 A UNIVERSIDADES				
44001 PLAN ESTABILIDAD UNIVERSIDADES				
44021 GASTOS FUNCIONAMIENTO UNIVERSIDADES				
44028 INVESTIGACIÓN, DESARROLLO E INNOVACIÓN				
44032 ACTIVIDADES DE SEGURIDAD Y CALIDAD INDUSTRIAL				
44041 CONV.UNIVERSIDAD LEÓN INFORMACIÓN AEROBIOLÓGICA				
44042 ACTUACIONES EN MATERIA DE SALUD				
443 A OTROS ENTES PÚBLICOS				
44303 ACTUACIONES DIFUSIÓN MUSEOS				
44311 CONSORCIOS PARA GESTIÓN DE SERVICIOS				
44314 CONSEJO DE JUVENTUD DE CASTILLA Y LEÓN				
44315 APORTACIONES JUVENTUD				



								<i>Euros</i>
								TOTAL
230							2.283.635	
23000							2.283.635	
231							2.473.432	
23100							2.473.432	
233							980.013	
23300							980.013	
24							645.113	
240							645.113	
24000							645.113	
3							282.498.358	
30							118.126.499	
300							113.626.499	
30001							113.626.499	
301							4.500.000	
30100							4.500.000	
31							163.605.859	
310							151.664.361	
31001							147.914.361	
31003							3.750.000	
311							11.941.498	
31100							11.941.498	
35							766.000	
359							766.000	
35900							766.000	
4							5.350.466.609	
40							3.708.524.741	
400							3.687.570.482	
40001							534.188.522	
40002							3.115.503.775	
40003							37.878.185	
401							20.954.259	
40100							12.005.114	
40101							1.204.567	
40102							6.682.611	
40105							1.061.967	
44							352.767.210	
440							345.662.133	
44001							1.835.092	
44021							343.562.041	
44028							55.000	
44032							60.000	
44041							50.000	
44042							100.000	
443							1.180.944	
44303							90.000	
44311							498.413	
44314							417.810	
44315							9.015	



2.- Detalle económico y orgánico					
SUBCONCEPTOS	SECCIONES	DE LA PRESIDENCIA 01	ECONOMÍA Y HACIENDA 02	AGRIC.Y G. 03	FOMENTO M. AMBIENTE 04
44317	TRANSPORTE DEFICITARIO				165.706
444	A FUNDACIONES PÚBLICAS DE LA COMUNIDAD DE C. Y L.		430.000		
44401	FUNDAC.UNIVERSIDADES Y ENSEÑANZAS SUPERIORES C.Y L				
44405	FUNDACIÓN SANTA BÁRBARA		430.000		
44406	INVESTIGACIÓN, DESARROLLO E INNOVACIÓN				
445	A OTRAS FUNDACIONES PÚBLICAS		200.000		
44501	CENTRO NACIONAL DEL VIDRIO		200.000		
44504	FUNDACIÓN ALTO ENTREN.Y PROM.DEPORT.PROV.SORIA				
44505	INSTITUTO CASTELLANO LEONÉS DE LA LENGUA				
46	A CORPORACIONES LOCALES	9.120.548	6.770.027		
460	A CORPORACIONES LOCALES	9.120.548	6.770.027		
46004	CONSEJO COMARCAL DEL BIERZO	1.745.006			
46007	TRANSF.COMPETENCIAS VARIAS DECRETO 256/90		179.802		
46022	TRANSF. DEP. ESCOL.A DIPUT.DECRETO 115/92		1.540.596		
46028	TRANSFERENCIAS GUARDERÍAS DECRETO 59/92		311.442		
46034	TRANSF.DEPORTE ESCOLAR DECRETO 107/96		910.889		
46037	TRANSF.INSTALACIONES DEPORTIVAS DECRETO 289/96-SS		2.467.573		
46039	TRANSF. S.P.BIBLIOTECAS DECRETO 250/96		1.250.500		
46052	CONVENIOS MEJORA EDUCACIÓN				
46059	AYUDAS A ENTIDADES SUPRAMUNICIPALES	7.173.737			
46064	TRANSF.MEDIO NATURAL DECRETO 55/05		109.225		
46069	ACTUACIONES EN MATERIA DE INMIGRACIÓN	81.000			
46072	ACTUACIONES EN MATERIA DE EMIGRACIÓN	30.000			
46073	PROGRAMAS DE CUALIFICACIÓN PROFESIONAL INICIAL				
46074	ACTUACIONES EN MATERIA DE SALUD				
46080	AYUDAS A MUNICIPIOS MAYORES DE 20.000 HABITANTES	90.805			
47	A EMPRESAS PRIVADAS				13.601.084
470	A EMPRESAS PRIVADAS				13.601.084
47002	CENTROS CONCERTADOS				
47006	TRANSPORTES DEFICITARIOS				13.601.084
47030	ACTUACIONES EN FORMACIÓN PROFESIONAL				
47033	AYUDAS DIRECTAS. RÉGIMEN DE PAGO BÁSICO/ÚNICO				
47034	AYUDAS DIRECTAS. AYUDA ASOCIADA MANTENIM.PRODUC.				
47035	AYUDAS DIRECTAS. RÉGIMEN PEQUEÑOS AGRICULTORES				
47036	INTERVENCIONES EN MERCADOS AGRÍCOLAS				
48	A FAMILIAS E INSTITUCIONES SIN FINES DE LUCRO	3.151.432	190.750	200.000	26.630.759
480	A FAMILIAS E INSTITUCIONES SIN FINES DE LUCRO	3.151.432	190.750	200.000	26.630.759
48004	ACTUACIONES DE CARÁCTER SOCIO-CULTURAL				
48006	AYUDAS SEMIN.MENORES DIOCESANOS Y RELIG.IG.				
48009	FEDERACIÓN REGIONAL DE MUNICIPIOS Y PROVINCIAS	557.388			
48015	ACTIVIDADES DE SEGURIDAD Y CALIDAD INDUSTRIAL		20.000		
48017	ACTIVIDADES JUVENILES				
48018	ALQUILERES DE VIVIENDAS				72.612
4801Q	FUNDACIÓN VILLALAR				
4801T	PROMOCIÓN DEPORTIVA				
48021	PROTECCIÓN CIVIL, SALVAMENTO Y RESCATE				155.000
48026	ACTUACIONES EN UNIVERSIDADES	91.000			
48027	EXPOSIC.Y OTRAS ACTIVIDADES PATRIMONIO HISTÓRICO				
4802C	BECAS Y PREMIOS A DEPORTISTAS				
4802I	FUNDACIONES E INSTITUCIONES	71.000			



								<i>Euros</i>
	SANIDAD 05	EDUCACIÓN 07	EMPLEO 08	FAMILIA E IGUAL.OPOR 09	CULTURA Y TURISMO 10	CORTES C.Y L. E INST 20	DEUDA PÚBL. 21	P.A.C. 31
44317								
444	120.000	4.959.133						
44401		4.959.133						
44405								
44406	120.000							
445					215.000			
44501								
44504					120.000			
44505					95.000			
46	50.000	1.488.264						
460	50.000	1.488.264						
46004								
46007								
46022								
46028								
46034								
46037								
46039								
46052		1.482.264						
46059								
46064								
46069								
46072								
46073		6.000						
46074	50.000							
46080								
47		266.932.396						923.844.069
470		266.932.396						923.844.069
47002		266.762.396						
47006								
47030		170.000						
47033								776.844.069
47034								132.000.000
47035								9.000.000
47036								6.000.000
48	312.550	24.159.938	5.430.310	1.764.752	635.977	4.889.802		
480	312.550	24.159.938	5.430.310	1.764.752	635.977	4.889.802		
48004					136.000			
48006		2.014.390						
48009								
48015								
48017				1.764.752				
48018								
4801Q						993.485		
4801T					69.977			
48021								
48026								
48027					30.000			
4802C					400.000			
4802I								



2.- Detalle económico y orgánico				
SUBCONCEPTOS				
44317 TRANSPORTE DEFICITARIO				
444 A FUNDACIONES PÚBLICAS DE LA COMUNIDAD DE C. Y L.				
44401 FUNDAC.UNIVERSIDADES Y ENSEÑANZAS SUPERIORES C.Y L				
44405 FUNDACIÓN SANTA BÁRBARA				
44406 INVESTIGACIÓN, DESARROLLO E INNOVACIÓN				
445 A OTRAS FUNDACIONES PÚBLICAS				
44501 CENTRO NACIONAL DEL VIDRIO				
44504 FUNDACIÓN ALTO ENTREN.Y PROM.DEPORT.PROV.SORIA				
44505 INSTITUTO CASTELLANO LEONÉS DE LA LENGUA				
46 A CORPORACIONES LOCALES				
460 A CORPORACIONES LOCALES				
46004 CONSEJO COMARCAL DEL BIERZO				
46007 TRANSF.COMPETENCIAS VARIAS DECRETO 256/90				
46022 TRANSF. DEP. ESCOL.A DIPUT.DECRETO 115/92				
46028 TRANSFERENCIAS GUARDERÍAS DECRETO 59/92				
46034 TRANSF.DEPORTE ESCOLAR DECRETO 107/96				
46037 TRANSF.INSTALACIONES DEPORTIVAS DECRETO 289/96-SS				
46039 TRANSF. S.P.BIBLIOTECAS DECRETO 250/96				
46052 CONVENIOS MEJORA EDUCACIÓN				
46059 AYUDAS A ENTIDADES SUPRAMUNICIPALES				
46064 TRANSF.MEDIO NATURAL DECRETO 55/05				
46069 ACTUACIONES EN MATERIA DE INMIGRACIÓN				
46072 ACTUACIONES EN MATERIA DE EMIGRACIÓN				
46073 PROGRAMAS DE CUALIFICACIÓN PROFESIONAL INICIAL				
46074 ACTUACIONES EN MATERIA DE SALUD				
46080 AYUDAS A MUNICIPIOS MAYORES DE 20.000 HABITANTES				
47 A EMPRESAS PRIVADAS				
470 A EMPRESAS PRIVADAS				
47002 CENTROS CONCERTADOS				
47006 TRANSPORTES DEFICITARIOS				
47030 ACTUACIONES EN FORMACIÓN PROFESIONAL				
47033 AYUDAS DIRECTAS. RÉGIMEN DE PAGO BÁSICO/ÚNICO				
47034 AYUDAS DIRECTAS. AYUDA ASOCIADA MANTENIM.PRODUC.				
47035 AYUDAS DIRECTAS. RÉGIMEN PEQUEÑOS AGRICULTORES				
47036 INTERVENCIONES EN MERCADOS AGRÍCOLAS				
48 A FAMILIAS E INSTITUCIONES SIN FINES DE LUCRO				
480 A FAMILIAS E INSTITUCIONES SIN FINES DE LUCRO				
48004 ACTUACIONES DE CARÁCTER SOCIO-CULTURAL				
48006 AYUDAS SEMIN.MENORES DIOCESANOS Y RELIG.IG.				
48009 FEDERACIÓN REGIONAL DE MUNICIPIOS Y PROVINCIAS				
48015 ACTIVIDADES DE SEGURIDAD Y CALIDAD INDUSTRIAL				
48017 ACTIVIDADES JUVENILES				
48018 ALQUILERES DE VIVIENDAS				
4801Q FUNDACIÓN VILLALAR				
4801T PROMOCIÓN DEPORTIVA				
48021 PROTECCIÓN CIVIL, SALVAMENTO Y RESCATE				
48026 ACTUACIONES EN UNIVERSIDADES				
48027 EXPOSIC.Y OTRAS ACTIVIDADES PATRIMONIO HISTÓRICO				
4802C BECAS Y PREMIOS A DEPORTISTAS				
4802I FUNDACIONES E INSTITUCIONES				



								<i>Euros</i>
								TOTAL
44317							165.706	
444							5.509.133	
44401							4.959.133	
44405							430.000	
44406							120.000	
445							415.000	
44501							200.000	
44504							120.000	
44505							95.000	
46							17.428.839	
460							17.428.839	
46004							1.745.006	
46007							179.802	
46022							1.540.596	
46028							311.442	
46034							910.889	
46037							2.467.573	
46039							1.250.500	
46052							1.482.264	
46059							7.173.737	
46064							109.225	
46069							81.000	
46072							30.000	
46073							6.000	
46074							50.000	
46080							90.805	
47							1.204.377.549	
470							1.204.377.549	
47002							266.762.396	
47006							13.601.084	
47030							170.000	
47033							776.844.069	
47034							132.000.000	
47035							9.000.000	
47036							6.000.000	
48							67.366.270	
480							67.366.270	
48004							136.000	
48006							2.014.390	
48009							557.388	
48015							20.000	
48017							1.764.752	
48018							72.612	
4801Q							993.485	
4801T							69.977	
48021							155.000	
48026							91.000	
48027							30.000	
4802C							400.000	
4802I							71.000	



2.- Detalle económico y orgánico		DE LA PRESIDENCIA	ECONOMÍA Y HACIENDA	AGRIC.Y G.	FOMENTO M. AMBIENTE
SUBCONCEPTOS	SECCIONES	01	02	03	04
4802K	UTILIZACIÓN INFRAESTRUCTURAS				16.109.291
4802M	VOLUNTARIADO EN COOPERACIÓN AL DESARROLLO	76.000			
4802P	ACCIONES SEGURIDAD Y SALUD LABORAL Y RELAC.LAB.				
4802T	PROGRAMA FOMENTO LENGUAS EXTRANJERAS				
4802V	ACTUACIONES EN MATERIA DE INMIGRACIÓN	309.000			
48032	ORGANIZACIONES Y ASOCIACIONES DE CONSUMIDORES		63.750		
48033	ORGANIZACIONES SINDICALES Y EMPRESARIALES	925.600			
4803E	PROGRAMAS DE CUALIFICACIÓN PROFESIONAL INICIAL				
4803I	ACTUACIONES EN MATERIA DE EMIGRACIÓN	295.000			
4803M	PREMIOS EDUCACIÓN NO UNIVERSITARIA	25.000			
4803O	FUNDACIÓN PRO REAL ACADEMIA ESPAÑOLA				
4803Q	FORMACIÓN DEL PERSONAL DE LAS ENTIDADES LOCALES	211.944			
4803R	FORMACIÓN PROFESIONAL BÁSICA				
4803U	AYUDAS A ENTIDADES SERVICIOS COMPLEMENT.ENSEÑANZA				
4803W	BECAS FORMACIÓN SOBRE COOPERACIÓN E INMIGRACIÓN	15.500			
4803Y	AYUDAS AL ALQUILER DE VIVIENDA PLAN 2013-2016				10.293.856
4804A	DISP. ADIC. DECRETO LEGISLATIVO 1/2013,DE 12 SEPT.		100.000		
4804F	PROYECTOS DE EXCELENCIA				
48058	SUBVENCIÓN ABSENTISMO AYUDA A DOMICILIO Y COMPENS.				
48062	CONFEDERACIÓN DE EMPRESARIOS DE CASTILLA Y LEÓN				
48065	COOPERACIÓN DESARROLLO AYUDAS EMERGENCIAS	145.000			
48066	FOMENTO DE COOPERATIVISMO			200.000	
48068	BECAS ALUMNOS	31.000			
48078	ASOCIAC.Y FEDERAC.DE MADRES, PADRES Y ALUMNOS				
48080	ACTUACIONES EN MATERIA DE SALUD				
48081	INVESTIGACIÓN, DESARROLLO E INNOVACIÓN		7.000		
48088	BECAS GRATUIDAD LIBROS				
48090	BECAS FORMACIÓN RELAC.CON LA U.E	98.000			
48091	TRANSPORTE, RESIDENCIA Y MATRÍCULA				
48095	PLURIDEFICIENTES				
480A8	UNIÓN REGIONAL DE COMISIONES OBRERAS				
480B2	UNIÓN GENERAL DE TRABAJADORES				
480B6	ACTUAC.SOCIOCULTURALES CASAS REGIONALES	300.000			
480C0	ACTUACIONES EN EL ÁMBITO LABORAL				
480C2	GRUPOS DEL C.E.S				
480C4	PROGRAMA PREVENCIÓN Y CONTROL SIDA				
480E3	GRUPOS PARLAMENTARIOS				
480F4	ASOCEX				
49	AL EXTERIOR				
491	OTROS				
49199	OTROS				
TOTAL OPERACIONES CORRIENTES		43.749.872	120.564.201	118.201.926	198.810.268
6	INVERSIONES REALES	7.548.734	16.423.504	40.689.571	154.832.677
60	INVERS.NUEVAS INFRAESTRUCT. Y BIENES USO GENERAL		3.467.267	18.073.447	17.406.002
601	INFRAESTRUCT. Y BIENES DESTINADOS AL USO GENERAL		3.467.267	18.073.447	17.406.002
60100	EXPROPIACIÓN DE TERRENOS				100.000
60101	EJECUCIÓN DE OBRA		3.467.267	18.073.447	14.830.301
60109	OTROS				2.245.333



<i>Euros</i>								
	SANIDAD 05	EDUCACIÓN 07	EMPLEO 08	FAMILIA E IGUAL.OPOR 09	CULTURA Y TURISMO 10	CORTES C.Y L. E INST 20	DEUDA PÚBL. 21	P.A.C. 31
4802K								
4802M								
4802P			1.701.787					
4802T		1.260.000						
4802V								
48032								
48033								
4803E		200.000						
4803I								
4803M		55.000						
4803O						2.000		
4803Q								
4803R		36.820						
4803U		777.465						
4803W								
4803Y								
4804A								
4804F		12.000						
48058		120.000						
48062			1.412.299					
48065								
48066								
48068		6.006.263						
48078		25.000						
48080	57.550							
48081	25.000							
48088		12.500.000						
48090								
48091		973.000						
48095		180.000						
480A8			1.135.612					
480B2			1.135.612					
480B6								
480C0			45.000					
480C2						328.050		
480C4	230.000							
480E3						3.558.267		
480F4						8.000		
49						2.000		
491						2.000		
49199						2.000		
	3.200.559.009	1.893.357.599	62.740.539	554.046.321	56.331.661	29.996.784	281.614.223	923.844.069
6	4.903.210	46.886.791	2.055.095	1.146.307	20.543.616	493.707		
60					1.219.392			
601					1.219.392			
60100								
60101					1.219.392			
60109								



2.- Detalle económico y orgánico

SUBCONCEPTOS				
4802K	UTILIZACIÓN INFRAESTRUCTURAS			
4802M	VOLUNTARIADO EN COOPERACIÓN AL DESARROLLO			
4802P	ACCIONES SEGURIDAD Y SALUD LABORAL Y RELAC.LAB.			
4802T	PROGRAMA FOMENTO LENGUAS EXTRANJERAS			
4802V	ACTUACIONES EN MATERIA DE INMIGRACIÓN			
48032	ORGANIZACIONES Y ASOCIACIONES DE CONSUMIDORES			
48033	ORGANIZACIONES SINDICALES Y EMPRESARIALES			
4803E	PROGRAMAS DE CUALIFICACIÓN PROFESIONAL INICIAL			
4803I	ACTUACIONES EN MATERIA DE EMIGRACIÓN			
4803M	PREMIOS EDUCACIÓN NO UNIVERSITARIA			
4803O	FUNDACIÓN PRO REAL ACADEMIA ESPAÑOLA			
4803Q	FORMACIÓN DEL PERSONAL DE LAS ENTIDADES LOCALES			
4803R	FORMACIÓN PROFESIONAL BÁSICA			
4803U	AYUDAS A ENTIDADES SERVICIOS COMPLEMENT.ENSEÑANZA			
4803W	BECAS FORMACIÓN SOBRE COOPERACIÓN E INMIGRACIÓN			
4803Y	AYUDAS AL ALQUILER DE VIVIENDA PLAN 2013-2016			
4804A	DISP. ADIC. DECRETO LEGISLATIVO 1/2013,DE 12 SEPT.			
4804F	PROYECTOS DE EXCELENCIA			
48058	SUBVENCIÓN ABSENTISMO AYUDA A DOMICILIO Y COMPENS.			
48062	CONFEDERACIÓN DE EMPRESARIOS DE CASTILLA Y LEÓN			
48065	COOPERACIÓN DESARROLLO AYUDAS EMERGENCIAS			
48066	FOMENTO DE COOPERATIVISMO			
48068	BECAS ALUMNOS			
48078	ASOCIAC.Y FEDERAC.DE MADRES, PADRES Y ALUMNOS			
48080	ACTUACIONES EN MATERIA DE SALUD			
48081	INVESTIGACIÓN, DESARROLLO E INNOVACIÓN			
48088	BECAS GRATUIDAD LIBROS			
48090	BECAS FORMACIÓN RELAC.CON LA U.E			
48091	TRANSPORTE, RESIDENCIA Y MATRÍCULA			
48095	PLURIDEFICIENTES			
480A8	UNIÓN REGIONAL DE COMISIONES OBRERAS			
480B2	UNIÓN GENERAL DE TRABAJADORES			
480B6	ACTUAC.SOCIOCULTURALES CASAS REGIONALES			
480C0	ACTUACIONES EN EL ÁMBITO LABORAL			
480C2	GRUPOS DEL C.E.S			
480C4	PROGRAMA PREVENCIÓN Y CONTROL SIDA			
480E3	GRUPOS PARLAMENTARIOS			
480F4	ASOCEX			
49	AL EXTERIOR			
491	OTROS			
49199	OTROS			
TOTAL OPERACIONES CORRIENTES				
6	INVERSIONES REALES			
60	INVERS.NUEVAS INFRAESTRUCT. Y BIENES USO GENERAL			
601	INFRAESTRUCT. Y BIENES DESTINADOS AL USO GENERAL			
60100	EXPROPIACIÓN DE TERRENOS			
60101	EJECUCIÓN DE OBRA			
60109	OTROS			



								<i>Euros</i>
								TOTAL
4802K							16.109.291	
4802M							76.000	
4802P							1.701.787	
4802T							1.260.000	
4802V							309.000	
48032							63.750	
48033							925.600	
4803E							200.000	
4803I							295.000	
4803M							80.000	
4803O							2.000	
4803Q							211.944	
4803R							36.820	
4803U							777.465	
4803W							15.500	
4803Y							10.293.856	
4804A							100.000	
4804F							12.000	
48058							120.000	
48062							1.412.299	
48065							145.000	
48066							200.000	
48068							6.037.263	
48078							25.000	
48080							57.550	
48081							32.000	
48088							12.500.000	
48090							98.000	
48091							973.000	
48095							180.000	
480A8							1.135.612	
480B2							1.135.612	
480B6							300.000	
480C0							45.000	
480C2							328.050	
480C4							230.000	
480E3							3.558.267	
480F4							8.000	
49							2.000	
491							2.000	
49199							2.000	
							7.483.816.472	
6							295.523.212	
60							40.166.108	
601							40.166.108	
60100							100.000	
60101							37.590.407	
60109							2.245.333	



2.- Detalle económico y orgánico					
SUBCONCEPTOS	SECCIONES	DE LA PRESIDENCIA 01	ECONOMÍA Y HACIENDA 02	AGRIC.Y G. 03	FOMENTO M. AMBIENTE 04
601A9	OTROS. INVENTARIOS ESPECIALES				230.368
61	INVERS.REPOSICIÓN INFRAESTRUCT.Y BIENES USO GRAL.	250.000			56.986.903
611	INFRAESTRUCTURAS Y BIENES DESTINADOS AL USO GENERA	250.000			56.986.903
61101	EJECUCIÓN DE OBRA	250.000			32.129.378
61109	OTROS				24.857.525
62	INVERS.NUEVAS FUNCIONAMIENTO OPERATIVO SERVICIOS	76.000	3.403.894	1.490.500	1.438.571
621	CONSTRUCCIONES		3.228.099	244.092	43.000
62100	CONSTRUCCIONES		3.228.099	244.092	43.000
621A0	CONSTRUCCIONES. INVENTARIOS ESPECIALES				
623	MAQUINARIA, INSTALACIONES Y UTILLAJE	29.000	50.000	20.500	29.305
62300	MAQUINARIA	10.000		20.500	
62301	INSTALACIONES TÉCNICAS	9.000	50.000		29.305
62302	UTILLAJE	10.000			
624	FONDO BIBLIOGRÁFICO				
62400	FONDO BIBLIOGRÁFICO				
626	MOBILIARIO	16.000	80.000		
62600	MOBILIARIO	16.000	80.000		
627	EQUIPOS PARA PROCESOS DE LA INFORMACIÓN	21.000	45.795	99.908	1.136.266
62700	EQUIPOS PARA PROCESOS DE LA INFORMACIÓN	21.000	45.795	99.908	1.136.266
628	ELEMENTOS DE TRANSPORTE	10.000			230.000
62800	ELEMENTOS DE TRANSPORTE	10.000			230.000
629	OTRO INMOVILIZADO MATERIAL			1.126.000	
62902	OTRO INMOVILIZADO MATERIAL			1.126.000	
63	INVERS.REPOSICIÓN FUNCIONAM. OPERATIVO SERVICIOS	94.000	300.000	1.080.000	618.089
631	CONSTRUCCIONES	25.716		680.000	85.000
63100	CONSTRUCCIONES	25.716		680.000	85.000
631A0	CONSTRUCCIONES. INVENTARIOS ESPECIALES				
633	MAQUINARIA, INSTALACIONES Y UTILLAJE	10.000			144.315
63300	MAQUINARIA	4.000			
63301	INSTALACIONES TÉCNICAS	2.000			144.315
63302	UTILLAJE	4.000			
636	MOBILIARIO	1.833	10.000		24.000
63600	MOBILIARIO	1.833	10.000		24.000
637	EQUIPOS PARA PROCESOS DE LA INFORMACIÓN	30.842	290.000	151.166	267.774
63700	EQUIPOS PARA PROCESOS DE LA INFORMACIÓN	30.842	290.000	151.166	267.774
638	ELEMENTOS DE TRANSPORTE	25.479		248.834	
63800	ELEMENTOS DE TRANSPORTE	25.479		248.834	
639	OTRO INMOVILIZADO MATERIAL	130			97.000
63900	OTRO INMOVILIZADO MATERIAL	130			97.000
64	GASTOS DE INVERSIONES DE CARÁCTER INMATERIAL	7.128.734	9.252.343	20.045.624	17.631.929
640	GASTOS DE INVESTIG.,DESARROLLO Y ESTUDIOS TÉCNICOS	4.200.627	1.881.865	780.853	6.634.286
64001	ESTUDIOS Y TRABAJOS TÉCNICOS	4.200.627	1.881.865	780.853	6.634.286
641	CAMPAÑAS DE PROMOCIÓN	509.200	775.000	300.000	668.150
64100	CAMPAÑAS DE PROMOCIÓN	509.200	775.000	300.000	668.150
645	APLICACIONES INFORMÁTICAS	1.566.656	6.391.971	1.485.554	9.229.358
64500	APLICACIONES INFORMÁTICAS	1.566.656	6.391.971	1.485.554	9.229.358
646	PROPIEDAD INTELECTUAL E INDUSTRIAL	17.922			103.092
64600	PROPIEDAD INTELECTUAL	9.922			103.092
64601	PROPIEDAD INDUSTRIAL	8.000			
649	OTRO INMOVILIZADO INMATERIAL	834.329	203.507	17.479.217	997.043



<i>Euros</i>								
	SANIDAD 05	EDUCACIÓN 07	EMPLEO 08	FAMILIA E IGUAL.OPOR 09	CULTURA Y TURISMO 10	CORTES C.Y L. E INST 20	DEUDA PÚBL. 21	P.A.C. 31
601A9								
61					58.153			
611					58.153			
61101					58.153			
61109								
62	112.289	28.237.237	52.000	130.700	1.055.128	436.207		
621		24.890.946	25.000	50.000	164.915	95.000		
62100		3.470.660	25.000	50.000	164.915	95.000		
621A0		21.420.286						
623	60.000	103.790	20.000		32.000	49.500		
62300		71.029	20.000					
62301	60.000	4.647			32.000	49.000		
62302		28.114				500		
624		3.564	1.000		726.113	14.000		
62400		3.564	1.000		726.113	14.000		
626		3.100.388		24.000	28.000	62.000		
62600		3.100.388		24.000	28.000	62.000		
627	52.289	121.488	6.000	56.700	73.000	165.500		
62700	52.289	121.488	6.000	56.700	73.000	165.500		
628						50.207		
62800						50.207		
629		17.061			31.100			
62902		17.061			31.100			
63	765.103	12.915.008	174.000	566.000	994.940			
631	442.820	9.870.189	5.000	125.000	701.024			
63100	442.820	6.084.146	5.000	125.000	701.024			
631A0		3.786.043						
633	140.000	28.000	42.000	160.000	101.500			
63300			5.000	160.000				
63301	140.000	28.000			101.500			
63302			37.000					
636		2.533.547	5.000	160.000				
63600		2.533.547	5.000	160.000				
637	182.283	339.664	112.000	121.000	148.616			
63700	182.283	339.664	112.000	121.000	148.616			
638		143.608	5.000					
63800		143.608	5.000					
639			5.000		43.800			
63900			5.000		43.800			
64	4.025.818	5.734.546	1.829.095	449.607	7.876.076	57.500		
640	35.000		175.095		1.529.058			
64001	35.000		175.095		1.529.058			
641		9.500	630.000	114.000	4.473.092			
64100		9.500	630.000	114.000	4.473.092			
645	189.025	2.615.164	687.000	111.229	568.759	57.500		
64500	189.025	2.615.164	687.000	111.229	568.759	57.500		
646					5.000			
64600					5.000			
64601								
649	3.801.793	3.109.882	337.000	224.378	1.300.167			



2.- Detalle económico y orgánico				
SUBCONCEPTOS				
601A9 OTROS. INVENTARIOS ESPECIALES				
61 INVERS.REPOSICIÓN INFRAESTRUCT.Y BIENES USO GRAL.				
611 INFRAESTRUCTURAS Y BIENES DESTINADOS AL USO GENERA				
61101 EJECUCIÓN DE OBRA				
61109 OTROS				
62 INVERS.NUEVAS FUNCIONAMIENTO OPERATIVO SERVICIOS				
621 CONSTRUCCIONES				
62100 CONSTRUCCIONES				
621A0 CONSTRUCCIONES. INVENTARIOS ESPECIALES				
623 MAQUINARIA, INSTALACIONES Y UTILLAJE				
62300 MAQUINARIA				
62301 INSTALACIONES TÉCNICAS				
62302 UTILLAJE				
624 FONDO BIBLIOGRÁFICO				
62400 FONDO BIBLIOGRÁFICO				
626 MOBILIARIO				
62600 MOBILIARIO				
627 EQUIPOS PARA PROCESOS DE LA INFORMACIÓN				
62700 EQUIPOS PARA PROCESOS DE LA INFORMACIÓN				
628 ELEMENTOS DE TRANSPORTE				
62800 ELEMENTOS DE TRANSPORTE				
629 OTRO INMOVILIZADO MATERIAL				
62902 OTRO INMOVILIZADO MATERIAL				
63 INVERS.REPOSICIÓN FUNCIONAM. OPERATIVO SERVICIOS				
631 CONSTRUCCIONES				
63100 CONSTRUCCIONES				
631A0 CONSTRUCCIONES. INVENTARIOS ESPECIALES				
633 MAQUINARIA, INSTALACIONES Y UTILLAJE				
63300 MAQUINARIA				
63301 INSTALACIONES TÉCNICAS				
63302 UTILLAJE				
636 MOBILIARIO				
63600 MOBILIARIO				
637 EQUIPOS PARA PROCESOS DE LA INFORMACIÓN				
63700 EQUIPOS PARA PROCESOS DE LA INFORMACIÓN				
638 ELEMENTOS DE TRANSPORTE				
63800 ELEMENTOS DE TRANSPORTE				
639 OTRO INMOVILIZADO MATERIAL				
63900 OTRO INMOVILIZADO MATERIAL				
64 GASTOS DE INVERSIONES DE CARÁCTER INMATERIAL				
640 GASTOS DE INVESTIG.,DESARROLLO Y ESTUDIOS TÉCNICOS				
64001 ESTUDIOS Y TRABAJOS TÉCNICOS				
641 CAMPAÑAS DE PROMOCIÓN				
64100 CAMPAÑAS DE PROMOCIÓN				
645 APLICACIONES INFORMÁTICAS				
64500 APLICACIONES INFORMÁTICAS				
646 PROPIEDAD INTELECTUAL E INDUSTRIAL				
64600 PROPIEDAD INTELECTUAL				
64601 PROPIEDAD INDUSTRIAL				
649 OTRO INMOVILIZADO INMATERIAL				



								<i>Euros</i>
								TOTAL
601A9							230.368	
61							57.295.056	
611							57.295.056	
61101							32.437.531	
61109							24.857.525	
62							36.432.526	
621							28.741.052	
62100							7.320.766	
621A0							21.420.286	
623							394.095	
62300							121.529	
62301							233.952	
62302							38.614	
624							744.677	
62400							744.677	
626							3.310.388	
62600							3.310.388	
627							1.777.946	
62700							1.777.946	
628							290.207	
62800							290.207	
629							1.174.161	
62902							1.174.161	
63							17.507.140	
631							11.934.749	
63100							8.148.706	
631A0							3.786.043	
633							625.815	
63300							169.000	
63301							415.815	
63302							41.000	
636							2.734.380	
63600							2.734.380	
637							1.643.345	
63700							1.643.345	
638							422.921	
63800							422.921	
639							145.930	
63900							145.930	
64							74.031.272	
640							15.236.784	
64001							15.236.784	
641							7.478.942	
64100							7.478.942	
645							22.902.216	
64500							22.902.216	
646							126.014	
64600							118.014	
64601							8.000	
649							28.287.316	



2.- Detalle económico y orgánico					
SUBCONCEPTOS		DE LA PRESIDENCIA	ECONOMÍA Y HACIENDA	AGRIC.Y G.	FOMENTO M. AMBIENTE
SECCIONES		01	02	03	04
64900	OTRO INMOVILIZADO INMATERIAL	834.329	203.507	17.479.217	997.043
65	INVERS.PATRIMONIO HISTÓRICO, ARTÍSTICO Y CULTURAL				
650	INVERS.PATRIMONIO HISTÓRICO, ARTÍSTICO Y CULTURAL				
65000	INVERSIONES EN BIENES INMUEBLES				
65001	INVERSIONES EN BIENES MUEBLES				
66	INVERSIONES EN VIVIENDA				2.386.374
660	INVERSIÓN NUEVA				604.276
66009	OTROS				604.276
661	INVERSIÓN DE REPOSICIÓN				1.782.098
66101	EJECUCIÓN DE OBRA				1.778.238
66102	DIRECCIÓN DE OBRA				2.178
66103	PROYECTO DE OBRA				1.682
67	INVERSIONES EN EL MEDIO NATURAL				58.364.809
670	INVERSIONES EN EL MEDIO NATURAL				58.364.809
67000	INVERS. EN TERRENOS FORESTALES Y VÍAS PECUARIAS				47.299.614
67001	INVERSIONES EN BIODIVERSIDAD				3.106.704
67002	INVERS.CENTROS PRODUCT. Y DE INTERPRET. NATURALEZA				4.799.484
67009	OTROS				3.159.007
7	TRANSFERENCIAS DE CAPITAL	70.652.768	104.784.091	218.118.925	81.844.901
70	TRANSFERENCIAS CONSOLIDABLES		90.510.914	18.373.549	
700	A ORGANISMOS AUTÓNOMOS ADMINISTRATIVOS				
70001	GERENCIA DE SERVICIOS SOCIALES				
70002	GERENCIA REGIONAL DE SALUD				
70003	SERVICIO PÚBLICO DE EMPLEO				
701	A ENTES PÚBLICOS DE DERECHO PRIVADO		90.510.914	18.373.549	
70100	AGENCIA DE INNOVAC.,FINANC.E INTERNAC.EMPRESARIAL		89.856.377		
70101	ENTE REGIONAL DE LA ENERGÍA DE C. Y L.		654.537		
70102	INSTITUTO TECNOLÓGICO AGRARIO DE CASTILLA Y LEÓN			8.213.771	
70103	ITA COFINANCIACIÓN FEADER			10.159.778	
70105	AGENCIA PARA LA CALIDAD DEL SISTEMA UNIVERSITARIO				
74	A EMPRESAS PÚBLICAS Y OTROS ENTES PÚBLICOS		267.366	100.000	5.770.319
740	UNIVERSIDADES			100.000	80.000
74000	PROMOCIÓN DEPORTIVA UNIVERSIDADES				
74007	INVESTIGACIÓN CIENTÍFICA UNIVERSITARIA				
74011	PROYECTOS INVESTIG.UNIVERSID.PÚBLICAS Y ORG.PÚBLIC				
74014	INVERSIONES EN UNIVERSIDADES PÚBLICAS				
74015	PROYECTOS INVESTIGACIÓN PATRIMONIO HISTÓRICO				
74045	ESTUDIOS Y ACTUACIONES MEDIOAMBIENTALES				80.000
74046	ACCIONES SEG. Y SALUD LABORAL Y RELACIONES LABORAL				
74049	FORMACIÓN ESPECIALIZADA			100.000	
74055	CENTRO INTERNACIONAL DEL ESPAÑOL. UNIV. SALAMANCA				
741	A EMPRESAS PÚBLICAS DE LA COMUNIDAD DE C. Y L.				3.043.281
74115	ACTUACIONES CON EMPRESAS PÚBLICAS				2.499.281
74116	SOMACYL				544.000
742	A OTRAS EMPRESAS PÚBLICAS				65.038
74204	FOM. PARQUE PÚBLICO VIV. ALQUILER PLAN 2013-2016				65.038
743	A OTROS ENTES PÚBLICOS		25.000		1.132.000
74314	OTROS CONSORCIOS				402.000
74323	FORMACIÓN PREVENCIÓN RIESGOS LABORALES		25.000		



<i>Euros</i>								
	SANIDAD 05	EDUCACIÓN 07	EMPLEO 08	FAMILIA E IGUAL.OPOR 09	CULTURA Y TURISMO 10	CORTES C.Y L. E INST 20	DEUDA PÚBL. 21	P.A.C. 31
64900	3.801.793	3.109.882	337.000	224.378	1.300.167			
65					9.339.927			
650					9.339.927			
65000					8.261.856			
65001					1.078.071			
66								
660								
66009								
661								
66101								
66102								
66103								
67								
670								
67000								
67001								
67002								
67009								
7	110.858.257	35.914.656	97.820.012	16.178.702	43.303.957			
70	109.740.660	54.755	60.117.793	16.178.702				
700	109.740.660		60.117.793	16.178.702				
70001				16.178.702				
70002	109.740.660							
70003			60.117.793					
701		54.755						
70100								
70101								
70102								
70103								
70105		54.755						
74	367.597	27.295.111	255.688		28.062.219			
740	190.000	19.362.210	255.688		502.020			
74000					112.000			
74007	190.000							
74011		3.245.154			50.020			
74014		16.117.056						
74015					90.000			
74045								
74046			255.688					
74049								
74055					250.000			
741								
74115								
74116								
742								
74204								
743		2.989.496			55.287			
74314					55.287			
74323								



2.- Detalle económico y orgánico				
SUBCONCEPTOS				
64900 OTRO INMOVILIZADO INMATERIAL				
65 INVERS.PATRIMONIO HISTÓRICO, ARTÍSTICO Y CULTURAL				
650 INVERS.PATRIMONIO HISTÓRICO, ARTÍSTICO Y CULTURAL				
65000 INVERSIONES EN BIENES INMUEBLES				
65001 INVERSIONES EN BIENES MUEBLES				
66 INVERSIONES EN VIVIENDA				
660 INVERSIÓN NUEVA				
66009 OTROS				
661 INVERSIÓN DE REPOSICIÓN				
66101 EJECUCIÓN DE OBRA				
66102 DIRECCIÓN DE OBRA				
66103 PROYECTO DE OBRA				
67 INVERSIONES EN EL MEDIO NATURAL				
670 INVERSIONES EN EL MEDIO NATURAL				
67000 INVERS. EN TERRENOS FORESTALES Y VÍAS PECUARIAS				
67001 INVERSIONES EN BIODIVERSIDAD				
67002 INVERS.CENTROS PRODUCT. Y DE INTERPRET. NATURALEZA				
67009 OTROS				
7 TRANSFERENCIAS DE CAPITAL				
70 TRANSFERENCIAS CONSOLIDABLES				
700 A ORGANISMOS AUTÓNOMOS ADMINISTRATIVOS				
70001 GERENCIA DE SERVICIOS SOCIALES				
70002 GERENCIA REGIONAL DE SALUD				
70003 SERVICIO PÚBLICO DE EMPLEO				
701 A ENTES PÚBLICOS DE DERECHO PRIVADO				
70100 AGENCIA DE INNOVAC.,FINANC.E INTERNAC.EMPRESARIAL				
70101 ENTE REGIONAL DE LA ENERGÍA DE C. Y L.				
70102 INSTITUTO TECNOLÓGICO AGRARIO DE CASTILLA Y LEÓN				
70103 ITA COFINANCIACIÓN FEADER				
70105 AGENCIA PARA LA CALIDAD DEL SISTEMA UNIVERSITARIO				
74 A EMPRESAS PÚBLICAS Y OTROS ENTES PÚBLICOS				
740 UNIVERSIDADES				
74000 PROMOCIÓN DEPORTIVA UNIVERSIDADES				
74007 INVESTIGACIÓN CIENTÍFICA UNIVERSITARIA				
74011 PROYECTOS INVESTIG.UNIVERSID.PÚBLICAS Y ORG.PÚBLIC				
74014 INVERSIONES EN UNIVERSIDADES PÚBLICAS				
74015 PROYECTOS INVESTIGACIÓN PATRIMONIO HISTÓRICO				
74045 ESTUDIOS Y ACTUACIONES MEDIOAMBIENTALES				
74046 ACCIONES SEG. Y SALUD LABORAL Y RELACIONES LABORAL				
74049 FORMACIÓN ESPECIALIZADA				
74055 CENTRO INTERNACIONAL DEL ESPAÑOL. UNIV. SALAMANCA				
741 A EMPRESAS PÚBLICAS DE LA COMUNIDAD DE C. Y L.				
74115 ACTUACIONES CON EMPRESAS PÚBLICAS				
74116 SOMACYL				
742 A OTRAS EMPRESAS PÚBLICAS				
74204 FOM. PARQUE PÚBLICO VIV. ALQUILER PLAN 2013-2016				
743 A OTROS ENTES PÚBLICOS				
74314 OTROS CONSORCIOS				
74323 FORMACIÓN PREVENCIÓN RIESGOS LABORALES				



								<i>Euros</i>
								TOTAL
64900							28.287.316	
65							9.339.927	
650							9.339.927	
65000							8.261.856	
65001							1.078.071	
66							2.386.374	
660							604.276	
66009							604.276	
661							1.782.098	
66101							1.778.238	
66102							2.178	
66103							1.682	
67							58.364.809	
670							58.364.809	
67000							47.299.614	
67001							3.106.704	
67002							4.799.484	
67009							3.159.007	
7							779.476.269	
70							294.976.373	
700							186.037.155	
70001							16.178.702	
70002							109.740.660	
70003							60.117.793	
701							108.939.218	
70100							89.856.377	
70101							654.537	
70102							8.213.771	
70103							10.159.778	
70105							54.755	
74							62.118.300	
740							20.489.918	
74000							112.000	
74007							190.000	
74011							3.295.174	
74014							16.117.056	
74015							90.000	
74045							80.000	
74046							255.688	
74049							100.000	
74055							250.000	
741							3.043.281	
74115							2.499.281	
74116							544.000	
742							65.038	
74204							65.038	
743							4.201.783	
74314							457.287	
74323							25.000	



2.- Detalle económico y orgánico					
SUBCONCEPTOS		DE LA PRESIDENCIA	ECONOMÍA Y HACIENDA	AGRIC.Y G.	FOMENTO M. AMBIENTE
SECCIONES		01	02	03	04
74324	MEJORA INFRAESTRUCTURA FF.CC				730.000
74327	CENTROS DE INVESTIGACIÓN				
74332	PROYECTOS DE INVESTIGACIÓN ORGANISMOS PÚBLICOS				
74334	CONSORCIO DE BIBLIOTECAS				
744	A FUNDACIONES PÚBLICAS DE LA COMUNIDAD DE C. Y L.		242.366		1.450.000
74402	FUNDACIÓN SANTA BÁRBARA		242.366		
74403	FUNDACIÓN SIGLO PARA EL TURISMO Y LAS ARTES				
74405	APOYO A LA TRANSFERENCIA DE CONOCIMIENTO				
74413	FUNDAC.UNIVERSIDADES Y ENSEÑANZAS SUPERIORES C.Y L				
74414	FUNDACIÓN CENTRO DE SUPERCOMPUTACIÓN DE C. Y L.				800.000
74421	FUNDACIÓN PATRIMONIO NATURAL DE CASTILLA Y LEÓN				650.000
745	A OTRAS FUNDACIONES PÚBLICAS				
74501	ACTUACIONES EN MATERIA SANITARIA				
74502	INSTITUTO CASTELLANO LEONÉS DE LA LENGUA				
74505	APOYO A LA TRANSFERENCIA DE CONOCIMIENTO				
74510	PROMOCIÓN Y DIFUSIÓN CULTURAL				
75	A LA ADMINISTRACIÓN DEL ESTADO				50.000
750	A LA ADMINISTRACIÓN DEL ESTADO				50.000
75006	CONVENIOS INFRAESTRUCTURA				50.000
76	A CORPORACIONES LOCALES	66.679.353	1.430.567	857.144	24.083.939
760	A CORPORACIONES LOCALES	66.679.353	1.430.567	857.144	24.083.939
76007	ACTIVIDADES CULTURALES				
76008	AHORRO, DIVERSIDAD ENERGÉTICA Y ENERGÍA RENOVABLE		253.968		
7600G	PROMOCIÓN Y DIFUSIÓN CULTURAL				
7600K	AYUDAS COHESIÓN TERRITORIAL	3.334.163			
7600U	TRANSF. MEDIO NATURAL DECRETO 55/05		740.775		
76019	ABASTECIMIENTO Y SANEAMIENTO DE AGUAS				3.049.798
7601H	CONSEJO COMARCAL DE EL BIERZO	116.424			
7601I	CAMPAÑAS DE PROMOCIÓN ENTIDADES LOCALES				
7601J	ORDENACIÓN TERRITORIAL	63.228.766			
7601L	EXTENSIÓN INFRAESTRUCTURAS TELECOMUNICACIONES				300.000
7601M	FOM. REGENERACIÓN Y RENOVAC. URBANA PLAN 2013-2016				13.560.277
76024	MEJORAS AGRARIAS CARÁCTER COLECTIVO			857.144	
76026	OBRAS DE INTERÉS ARQUITECTÓNICO				3.589.500
76028	PLANEAMIENTO MUNICIPAL				17.500
76030	RESTAURACIÓN INMUEBLES PATRIMONIO HISTÓRICO				
76047	PROMOCIÓN PRÁCTICA DEPORTIVA				
76048	ACTUAC.EN ZONAS INFLUENCIA SOC.ESPACIOS NATURALES				1.247.500
76060	CONST.AMPLIAC.Y EQUIPAM.INSTALAC.DEPORT.PÚBLICAS				
76066	OBRAS Y EQUIPAMIENTO EN CENTROS ESCOLARES				
76068	MEJORA Y CALIDAD TURÍSTICA				
76072	MEJORA CARRETERAS Y OTRAS VÍAS MUNICIPALES				401.228
76074	MEJORA INFRAESTRUCTURA DEL TRANSPORTE				1.189.824
76083	MEJORA CALIDAD AMBIENTAL.S.D.E.L.				728.312
7609A	APOYO DINAMIZACIÓN DEMOGRÁFICA				
760A3	MEJORA DE LA COMPETITIVIDAD COMERCIO Y ARTESANÍA		420.000		
760C3	IMPULSO DE LA MOVILIDAD ELÉCTRICA		15.824		
77	A EMPRESAS PRIVADAS		4.401.566	176.270.082	45.910.632
770	A EMPRESAS PRIVADAS		4.401.566	176.270.082	45.910.632
77004	ACCIONES ESTRUCTURALES EN EXPLOTACIONES			36.314.019	



<i>Euros</i>								
	SANIDAD 05	EDUCACIÓN 07	EMPLEO 08	FAMILIA E IGUAL.OPOR 09	CULTURA Y TURISMO 10	CORTES C.Y L. E INST 20	DEUDA PÚBL. 21	P.A.C. 31
74324								
74327		2.183.673						
74332		305.823						
74334		500.000						
744		3.950.577			27.239.912			
74402								
74403					27.239.912			
74405		2.130.047						
74413		1.595.530						
74414		225.000						
74421								
745	177.597	992.828			265.000			
74501	177.597							
74502					250.000			
74505		992.828						
74510					15.000			
75								
750								
75006								
76		962.570	1.000.000		4.813.331			
760		962.570	1.000.000		4.813.331			
76007					403.000			
76008								
7600G					214.980			
7600K								
7600U								
76019								
7601H								
7601I					1.760.351			
7601J								
7601L								
7601M								
76024								
76026								
76028								
76030					890.000			
76047					145.000			
76048								
76060					1.300.000			
76066		962.570						
76068					100.000			
76072								
76074								
76083								
7609A			1.000.000					
760A3								
760C3								
77		399.309	21.194.104		2.758.115			
770		399.309	21.194.104		2.758.115			
77004								



2.- Detalle económico y orgánico

SUBCONCEPTOS				
74324 MEJORA INFRAESTRUCTURA FF.CC				
74327 CENTROS DE INVESTIGACIÓN				
74332 PROYECTOS DE INVESTIGACIÓN ORGANISMOS PÚBLICOS				
74334 CONSORCIO DE BIBLIOTECAS				
744 A FUNDACIONES PÚBLICAS DE LA COMUNIDAD DE C. Y L.				
74402 FUNDACIÓN SANTA BÁRBARA				
74403 FUNDACIÓN SIGLO PARA EL TURISMO Y LAS ARTES				
74405 APOYO A LA TRANSFERENCIA DE CONOCIMIENTO				
74413 FUNDAC.UNIVERSIDADES Y ENSEÑANZAS SUPERIORES C.Y L				
74414 FUNDACIÓN CENTRO DE SUPERCOMPUTACIÓN DE C. Y L.				
74421 FUNDACIÓN PATRIMONIO NATURAL DE CASTILLA Y LEÓN				
745 A OTRAS FUNDACIONES PÚBLICAS				
74501 ACTUACIONES EN MATERIA SANITARIA				
74502 INSTITUTO CASTELLANO LEONÉS DE LA LENGUA				
74505 APOYO A LA TRANSFERENCIA DE CONOCIMIENTO				
74510 PROMOCIÓN Y DIFUSIÓN CULTURAL				
75 A LA ADMINISTRACIÓN DEL ESTADO				
750 A LA ADMINISTRACIÓN DEL ESTADO				
75006 CONVENIOS INFRAESTRUCTURA				
76 A CORPORACIONES LOCALES				
760 A CORPORACIONES LOCALES				
76007 ACTIVIDADES CULTURALES				
76008 AHORRO, DIVERSIDAD ENERGÉTICA Y ENERGÍA RENOVABLE				
7600G PROMOCIÓN Y DIFUSIÓN CULTURAL				
7600K AYUDAS COHESIÓN TERRITORIAL				
7600U TRANSF. MEDIO NATURAL DECRETO 55/05				
76019 ABASTECIMIENTO Y SANEAMIENTO DE AGUAS				
7601H CONSEJO COMARCAL DE EL BIERZO				
7601I CAMPAÑAS DE PROMOCIÓN ENTIDADES LOCALES				
7601J ORDENACIÓN TERRITORIAL				
7601L EXTENSIÓN INFRAESTRUCTURAS TELECOMUNICACIONES				
7601M FOM. REGENERACIÓN Y RENOVAC. URBANA PLAN 2013-2016				
76024 MEJORAS AGRARIAS CARÁCTER COLECTIVO				
76026 OBRAS DE INTERÉS ARQUITECTÓNICO				
76028 PLANEAMIENTO MUNICIPAL				
76030 RESTAURACIÓN INMUEBLES PATRIMONIO HISTÓRICO				
76047 PROMOCIÓN PRÁCTICA DEPORTIVA				
76048 ACTUAC.EN ZONAS INFLUENCIA SOC.ESPACIOS NATURALES				
76060 CONST.AMPLIAC.Y EQUIPAM.INSTALAC.DEPORT.PÚBLICAS				
76066 OBRAS Y EQUIPAMIENTO EN CENTROS ESCOLARES				
76068 MEJORA Y CALIDAD TURÍSTICA				
76072 MEJORA CARRETERAS Y OTRAS VÍAS MUNICIPALES				
76074 MEJORA INFRAESTRUCTURA DEL TRANSPORTE				
76083 MEJORA CALIDAD AMBIENTAL.S.D.E.L.				
7609A APOYO DINAMIZACIÓN DEMOGRÁFICA				
760A3 MEJORA DE LA COMPETITIVIDAD COMERCIO Y ARTESANÍA				
760C3 IMPULSO DE LA MOVILIDAD ELÉCTRICA				
77 A EMPRESAS PRIVADAS				
770 A EMPRESAS PRIVADAS				
77004 ACCIONES ESTRUCTURALES EN EXPLOTACIONES				



								<i>Euros</i>
								TOTAL
74324							730.000	
74327							2.183.673	
74332							305.823	
74334							500.000	
744							32.882.855	
74402							242.366	
74403							27.239.912	
74405							2.130.047	
74413							1.595.530	
74414							1.025.000	
74421							650.000	
745							1.435.425	
74501							177.597	
74502							250.000	
74505							992.828	
74510							15.000	
75							50.000	
750							50.000	
75006							50.000	
76							99.826.904	
760							99.826.904	
76007							403.000	
76008							253.968	
7600G							214.980	
7600K							3.334.163	
7600U							740.775	
76019							3.049.798	
7601H							116.424	
7601I							1.760.351	
7601J							63.228.766	
7601L							300.000	
7601M							13.560.277	
76024							857.144	
76026							3.589.500	
76028							17.500	
76030							890.000	
76047							145.000	
76048							1.247.500	
76060							1.300.000	
76066							962.570	
76068							100.000	
76072							401.228	
76074							1.189.824	
76083							728.312	
7609A							1.000.000	
760A3							420.000	
760C3							15.824	
77							250.933.808	
770							250.933.808	
77004							36.314.019	



2.- Detalle económico y orgánico

SUBCONCEPTOS		DE LA PRESIDENCIA	ECONOMÍA Y HACIENDA	AGRIC.Y G.	FOMENTO M. AMBIENTE
SECCIONES		01	02	03	04
7700L	FOMENTO EMPLEO EN COOPERATIVAS Y SOCIED.LABORALES				
7700M	ACCIONES SEG. Y SALUD LABORAL Y RELAC.LABORALES				
7700Q	PROMOCIÓN Y DIFUSIÓN CULTURAL				
7700R	AYUDAS RECUPERACIÓN POTENCIAL PRODUCTIVO			2.200.000	
7700U	TDT CONTENIDOS INTERÉS PÚBLICO				18.000.000
7700V	PROMOCIÓN DEPORTIVA				
7700Y	APOYO A LA TRANSFERENCIA DEL CONOCIMIENTO				
7700Z	FORMACIÓN PROFESIONAL DUAL				
77014	RECONVERSIÓN SECTORES			60.000	
77018	PROMOCIÓN DE EMPLEO Y ECONOMÍA SOCIAL				
7701A	CHEQUE INNOVACIÓN		192.990		
7701C	AYUDAS A ENTIDADES DE FORMACIÓN			829.200	
77021	OBRAS COMPLEMENTARIAS			2.249.312	
77028	DAÑOS A LA GANADERÍA POR ANIMALES SALVAJES				100.000
77031	TRANSF. Y COMERC. PRODUCTOS AGRARIOS Y PESQUEROS			32.648.487	
77033	FOMENTO ASOCIACIONISMO			1.764.150	
77038	MEJORA COMPETITIVIDAD SECTOR COMERCIAL		2.378.262		
77039	MEJORA EXPLOTACIONES GANADERAS			9.493.445	
77041	SANIDAD AGRARIA			4.000.000	
77047	AHORRO,DIVERSIDAD ENERGÉTICA Y ENERGÍA RENOVABLE		1.808.304		
77052	SEGUROS AGRARIOS			6.770.985	
77054	PROGRAMA ESTEPAS CEREALISTAS				232.642
77058	PROGRAMA FORESTACIÓN DE SUPERFICIES AGRARIAS				23.767.990
77065	PROGRAMA PREVENCIÓN DE INCENDIOS FORESTALES				2.100.000
77071	OTRAS ACCIONES				60.000
77072	MEDIDAS DE ACOMPAÑAMIENTO P.A.C.			79.090.484	
77074	EXTENSIÓN SERVICIOS SOCIEDAD DE LA INFORMACIÓN				1.650.000
77078	PROMOCIÓN DEL AUTOEMPLEO Y ECONOMÍA SOCIAL				
77085	APOYO A EMPRESAS				
77098	ACTIVIDADES EMPRESARIALES INNOVADORAS		7.010		
770A2	FOMENTO COOPERATIVISMO			850.000	
770C3	IMPULSO DE LA MOVILIDAD ELÉCTRICA		15.000		
78	A FAMILIAS E INSTITUCIONES SIN FINES DE LUCRO	3.973.415	8.173.678	22.518.150	6.030.011
780	A FAMILIAS E INSTITUCIONES SIN FINES DE LUCRO	3.973.415	8.173.678	22.518.150	6.030.011
78005	COOPERACIÓN AL DESARROLLO	3.814.000			
7800G	COOPERACIÓN CON INSTITUCIONES				
7800M	ACTUACIONES EN MATERIA DE VIVIENDA				315.434
7800S	PROMOCIÓN RECURSOS RENOVABLES				350.000
78011	PROMOCIÓN DEPORTIVA ACONTECIM. EXTRAORDINARIOS				
78013	AHORRO,DIVERSIDAD ENERGÉTICA Y ENERGÍA RENOVABLE		5.084.148		
7801B	VIVIENDAS CONCERTADAS				10.474
7801F	ASOCIACIONES TURÍSTICAS				
7801I	CAMPAÑAS DE PROMOCIÓN INSTIT. SIN ÁNIMO DE LUCRO				
78022	ESTUDIOS SOCIOECONÓMICOS			175.000	
78027	ORGANIZACIONES DE CONSUMIDORES		138.500		
7802N	PROMOCIÓN Y DESARROLLO COMPETITIVO		500.000		
7802S	ACCIONES SEG.Y SALUD LABORAL Y RELAC.LABORALES				
7802T	INTERVENCIONES Y DIFUSIÓN DEL PATRIMONIO HISTÓRICO				
7802U	ORGANIZACIONES SINDICALES	159.415			
7802Z	APOYO Y DIFUSIÓN DE LA ECONOMÍA SOCIAL				



<i>Euros</i>								
	SANIDAD 05	EDUCACIÓN 07	EMPLEO 08	FAMILIA E IGUAL.OPOR 09	CULTURA Y TURISMO 10	CORTES C.Y L. E INST 20	DEUDA PÚBL. 21	P.A.C. 31
7700L			1.211.224					
7700M			2.033.957					
7700Q					982.024			
7700R								
7700U								
7700V					60.604			
7700Y		249.309						
7700Z		150.000						
77014								
77018			17.668.923					
7701A								
7701C								
77021								
77028								
77031								
77033								
77038								
77039								
77041								
77047								
77052								
77054								
77058								
77065								
77071								
77072								
77074								
77078			280.000					
77085					1.715.487			
77098								
770A2								
770C3								
78	750.000	7.202.911	15.252.427		7.670.292			
780	750.000	7.202.911	15.252.427		7.670.292			
78005								
7800G		175.000						
7800M								
7800S								
78011					610.467			
78013								
7801B								
7801F					436.500			
7801I					267.205			
78022								
78027								
7802N								
7802S			8.654.484					
7802T					2.510.652			
7802U								
7802Z			200.000					



2.- Detalle económico y orgánico

SUBCONCEPTOS				
7700L FOMENTO EMPLEO EN COOPERATIVAS Y SOCIED.LABORALES				
7700M ACCIONES SEG. Y SALUD LABORAL Y RELAC.LABORALES				
7700Q PROMOCIÓN Y DIFUSIÓN CULTURAL				
7700R AYUDAS RECUPERACIÓN POTENCIAL PRODUCTIVO				
7700U TDT CONTENIDOS INTERÉS PÚBLICO				
7700V PROMOCIÓN DEPORTIVA				
7700Y APOYO A LA TRANSFERENCIA DEL CONOCIMIENTO				
7700Z FORMACIÓN PROFESIONAL DUAL				
77014 RECONVERSIÓN SECTORES				
77018 PROMOCIÓN DE EMPLEO Y ECONOMÍA SOCIAL				
7701A CHEQUE INNOVACIÓN				
7701C AYUDAS A ENTIDADES DE FORMACIÓN				
77021 OBRAS COMPLEMENTARIAS				
77028 DAÑOS A LA GANADERÍA POR ANIMALES SALVAJES				
77031 TRANSF. Y COMERC. PRODUCTOS AGRARIOS Y PESQUEROS				
77033 FOMENTO ASOCIACIONISMO				
77038 MEJORA COMPETITIVIDAD SECTOR COMERCIAL				
77039 MEJORA EXPLOTACIONES GANADERAS				
77041 SANIDAD AGRARIA				
77047 AHORRO,DIVERSIDAD ENERGÉTICA Y ENERGÍA RENOVABLE				
77052 SEGUROS AGRARIOS				
77054 PROGRAMA ESTEPAS CEREALISTAS				
77058 PROGRAMA FORESTACIÓN DE SUPERFICIES AGRARIAS				
77065 PROGRAMA PREVENCIÓN DE INCENDIOS FORESTALES				
77071 OTRAS ACCIONES				
77072 MEDIDAS DE ACOMPAÑAMIENTO P.A.C.				
77074 EXTENSIÓN SERVICIOS SOCIEDAD DE LA INFORMACIÓN				
77078 PROMOCIÓN DEL AUTOEMPLEO Y ECONOMÍA SOCIAL				
77085 APOYO A EMPRESAS				
77098 ACTIVIDADES EMPRESARIALES INNOVADORAS				
770A2 FOMENTO COOPERATIVISMO				
770C3 IMPULSO DE LA MOVILIDAD ELÉCTRICA				
78 A FAMILIAS E INSTITUCIONES SIN FINES DE LUCRO				
780 A FAMILIAS E INSTITUCIONES SIN FINES DE LUCRO				
78005 COOPERACIÓN AL DESARROLLO				
7800G COOPERACIÓN CON INSTITUCIONES				
7800M ACTUACIONES EN MATERIA DE VIVIENDA				
7800S PROMOCIÓN RECURSOS RENOVABLES				
78011 PROMOCIÓN DEPORTIVA ACONTECIM. EXTRAORDINARIOS				
78013 AHORRO,DIVERSIDAD ENERGÉTICA Y ENERGÍA RENOVABLE				
7801B VIVIENDAS CONCERTADAS				
7801F ASOCIACIONES TURÍSTICAS				
7801I CAMPAÑAS DE PROMOCIÓN INSTIT. SIN ÁNIMO DE LUCRO				
78022 ESTUDIOS SOCIOECONÓMICOS				
78027 ORGANIZACIONES DE CONSUMIDORES				
7802N PROMOCIÓN Y DESARROLLO COMPETITIVO				
7802S ACCIONES SEG.Y SALUD LABORAL Y RELAC.LABORALES				
7802T INTERVENCIONES Y DIFUSIÓN DEL PATRIMONIO HISTÓRICO				
7802U ORGANIZACIONES SINDICALES				
7802Z APOYO Y DIFUSIÓN DE LA ECONOMÍA SOCIAL				



								<i>Euros</i>
								TOTAL
7700L							1.211.224	
7700M							2.033.957	
7700Q							982.024	
7700R							2.200.000	
7700U							18.000.000	
7700V							60.604	
7700Y							249.309	
7700Z							150.000	
77014							60.000	
77018							17.668.923	
7701A							192.990	
7701C							829.200	
77021							2.249.312	
77028							100.000	
77031							32.648.487	
77033							1.764.150	
77038							2.378.262	
77039							9.493.445	
77041							4.000.000	
77047							1.808.304	
77052							6.770.985	
77054							232.642	
77058							23.767.990	
77065							2.100.000	
77071							60.000	
77072							79.090.484	
77074							1.650.000	
77078							280.000	
77085							1.715.487	
77098							7.010	
770A2							850.000	
770C3							15.000	
78							71.570.884	
780							71.570.884	
78005							3.814.000	
7800G							175.000	
7800M							315.434	
7800S							350.000	
78011							610.467	
78013							5.084.148	
7801B							10.474	
7801F							436.500	
7801I							267.205	
78022							175.000	
78027							138.500	
7802N							500.000	
7802S							8.654.484	
7802T							2.510.652	
7802U							159.415	
7802Z							200.000	



2.- Detalle económico y orgánico		DE LA PRESIDENCIA	ECONOMÍA Y HACIENDA	AGRIC.Y G.	FOMENTO M. AMBIENTE
SUBCONCEPTOS	SECCIONES	01	02	03	04
7803D	APOYO A LA TRANSFERENCIA DE CONOCIMIENTO				
7803F	MEDIDAS DE DIVERSIFICACIÓN DE LA ECONOMÍA RURAL			20.907.150	
7803H	EXTENSIÓN SERVICIOS SOCIEDAD DE LA INFORMACIÓN				165.316
7803J	FORMAC,MOVIL. Y CONSOLIDAC PERSONAL INVESTIGADOR				
7803K	ACTUACIONES EN UNIVERSIDADES PRIVADAS				
7803W	FOM. REHABILITACIÓN EDIFICATORIA PLAN 2013-2016				4.641.977
7803X	APOYO IMPLANT.,INFORM.,EVALUAC.EDIF.PLAN 2013-2016				1.020
78046	OPAS			885.000	
78048	PROMOCIÓN Y DIFUSIÓN CULTURAL				
7804A	TÉCNICOS DE APOYO A LA INVESTIGACIÓN				
7804D	INICIATIVAS DE INTERÉS SANITARIO				
7804E	APOYO A LOS CENTROS TECNOLÓGICOS		1.200.000		
78064	PROMOCIÓN DEPORTIVA INSTITUCIONES				
78069	FORMACIÓN EN SEGURIDAD INDUSTRIAL		80.000		
78071	SEGURIDAD INDUSTRIAL EN INSTALACIONES CON RIESGO		200.000		
78073	FF.TT. CENTROS DE TECNIFICACIÓN				
78080	PROMOCIÓN DEPORTIVA UNIVERSIDADES PRIVADAS				
78083	RECURSOS DE APOYO A LA ENSEÑANZA				
78090	PROMOCIÓN DE EMPLEO Y ECONOMÍA SOCIAL				
78095	ASOCIACIONES CRIADORES DE GANADO			551.000	
78096	RESTAURAC.PATRIMONIO ARQUITECT. INTERÉS PÚBLICO				545.790
780B9	MEJORA DE LA COMPETITIVIDAD COMERCIO Y ARTESANÍA		951.854		
780C3	IMPULSO DE LA MOVILIDAD ELÉCTRICA		19.176		
TOTAL OPERACIONES DE CAPITAL		78.201.502	121.207.595	258.808.496	236.677.578
TOTAL OPERACIONES NO FINANCIERAS		121.951.374	241.771.796	377.010.422	435.487.846
8	ACTIVOS FINANCIEROS	3.000	90.040	29.360.926	5.266.560
82	CONCESIÓN DE PRÉSTAMOS AL SECTOR PÚBLICO				5.125.000
820	PRÉSTAMOS A CORTO PLAZO				5.125.000
82004	EMPRESAS PÚBLICAS Y OTROS ENTES PÚBLICOS				5.125.000
83	CONCESIÓN DE PRÉSTAMOS FUERA DEL SECTOR PÚBLICO	3.000	90.040	29.360.926	141.560
830	PRÉSTAMOS A CORTO PLAZO	3.000		110.000	18.000
83003	ANTICIPOS AL PERSONAL	3.000		110.000	18.000
831	PRÉSTAMOS A LARGO PLAZO		90.040	29.250.926	123.560
83103	ANTICIPOS AL PERSONAL		90.040		123.560
83107	EMPRESAS PRIVADAS			29.250.926	
9	PASIVOS FINANCIEROS				74.775.266
90	AMORTIZACIÓN EMISIONES EN MONEDA NACIONAL				
901	AMORTIZACIÓN EMISIONES EN MONEDA NACIONAL L.PLAZO				
90100	AMORTIZACIÓN EMISIONES EN MONEDA NACIONAL L.PLAZO				
91	AMORTIZACIÓN DE PRÉSTAMOS EN MONEDA NACIONAL				74.775.266
911	AMORTIZACIÓN DE PRÉSTAMOS A LARGO PLAZO				74.775.266
91100	AMORTIZACIÓN DE PRÉSTAMOS A LARGO PLAZO				74.775.266
TOTAL OPERACIONES FINANCIERAS		3.000	90.040	29.360.926	80.041.826
TOTAL SECCIONES		121.954.374	241.861.836	406.371.348	515.529.672



								<i>Euros</i>
	SANIDAD 05	EDUCACIÓN 07	EMPLEO 08	FAMILIA E IGUAL.OPOR 09	CULTURA Y TURISMO 10	CORTES C.Y L. E INST 20	DEUDA PÚBL. 21	P.A.C. 31
7803D		919.825						
7803F								
7803H								
7803J		3.718.170						
7803K		57.031						
7803W								
7803X								
78046								
78048					287.000			
7804A		2.182.885						
7804D	750.000							
7804E								
78064					2.569.798			
78069								
78071								
78073					974.670			
78080					14.000			
78083		150.000						
78090			6.397.943					
78095								
78096								
780B9								
780C3								
	115.761.467	82.801.447	99.875.107	17.325.009	63.847.573	493.707		
	3.316.320.476	1.976.159.046	162.615.646	571.371.330	120.179.234	30.490.491	281.614.223	923.844.069
8	22.950	97.564	9.000	6.000	27.000	106.000		
82								
820								
82004								
83	22.950	97.564	9.000	6.000	27.000	106.000		
830		39.000			6.000	106.000		
83003		39.000			6.000	106.000		
831	22.950	58.564	9.000	6.000	21.000			
83103	22.950	58.564	9.000	6.000	21.000			
83107								
9							737.187.232	
90							167.186.000	
901							167.186.000	
90100							167.186.000	
91							570.001.232	
911							570.001.232	
91100							570.001.232	
	22.950	97.564	9.000	6.000	27.000	106.000	737.187.232	
	3.316.343.426	1.976.256.610	162.624.646	571.377.330	120.206.234	30.596.491	1.018.801.455	923.844.069



2.- Detalle económico y orgánico				
SUBCONCEPTOS				
7803D	APOYO A LA TRANSFERENCIA DE CONOCIMIENTO			
7803F	MEDIDAS DE DIVERSIFICACIÓN DE LA ECONOMÍA RURAL			
7803H	EXTENSIÓN SERVICIOS SOCIEDAD DE LA INFORMACIÓN			
7803J	FORMAC,MOVIL. Y CONSOLIDAC PERSONAL INVESTIGADOR			
7803K	ACTUACIONES EN UNIVERSIDADES PRIVADAS			
7803W	FOM. REHABILITACIÓN EDIFICATORIA PLAN 2013-2016			
7803X	APOYO IMPLANT.,INFORM.,EVALUAC.EDIF.PLAN 2013-2016			
78046	OPAS			
78048	PROMOCIÓN Y DIFUSIÓN CULTURAL			
7804A	TÉCNICOS DE APOYO A LA INVESTIGACIÓN			
7804D	INICIATIVAS DE INTERÉS SANITARIO			
7804E	APOYO A LOS CENTROS TECNOLÓGICOS			
78064	PROMOCIÓN DEPORTIVA INSTITUCIONES			
78069	FORMACIÓN EN SEGURIDAD INDUSTRIAL			
78071	SEGURIDAD INDUSTRIAL EN INSTALACIONES CON RIESGO			
78073	FF.TT. CENTROS DE TECNIFICACIÓN			
78080	PROMOCIÓN DEPORTIVA UNIVERSIDADES PRIVADAS			
78083	RECURSOS DE APOYO A LA ENSEÑANZA			
78090	PROMOCIÓN DE EMPLEO Y ECONOMÍA SOCIAL			
78095	ASOCIACIONES CRIADORES DE GANADO			
78096	RESTAURAC.PATRIMONIO ARQUITECT. INTERÉS PÚBLICO			
780B9	MEJORA DE LA COMPETITIVIDAD COMERCIO Y ARTESANÍA			
780C3	IMPULSO DE LA MOVILIDAD ELÉCTRICA			
TOTAL OPERACIONES DE CAPITAL				
TOTAL OPERACIONES NO FINANCIERAS				
8 ACTIVOS FINANCIEROS				
82 CONCESIÓN DE PRÉSTAMOS AL SECTOR PÚBLICO				
820 PRÉSTAMOS A CORTO PLAZO				
82004	EMPRESAS PÚBLICAS Y OTROS ENTES PÚBLICOS			
83 CONCESIÓN DE PRÉSTAMOS FUERA DEL SECTOR PÚBLICO				
830 PRÉSTAMOS A CORTO PLAZO				
83003	ANTICIPOS AL PERSONAL			
831 PRÉSTAMOS A LARGO PLAZO				
83103	ANTICIPOS AL PERSONAL			
83107	EMPRESAS PRIVADAS			
9 PASIVOS FINANCIEROS				
90 AMORTIZACIÓN EMISIONES EN MONEDA NACIONAL				
901 AMORTIZACIÓN EMISIONES EN MONEDA NACIONAL L.PLAZO				
90100	AMORTIZACIÓN EMISIONES EN MONEDA NACIONAL L.PLAZO			
91 AMORTIZACIÓN DE PRÉSTAMOS EN MONEDA NACIONAL				
911 AMORTIZACIÓN DE PRÉSTAMOS A LARGO PLAZO				
91100	AMORTIZACIÓN DE PRÉSTAMOS A LARGO PLAZO			
TOTAL OPERACIONES FINANCIERAS				
TOTAL SECCIONES				



								<i>Euros</i>
								TOTAL
7803D							919.825	
7803F							20.907.150	
7803H							165.316	
7803J							3.718.170	
7803K							57.031	
7803W							4.641.977	
7803X							1.020	
78046							885.000	
78048							287.000	
7804A							2.182.885	
7804D							750.000	
7804E							1.200.000	
78064							2.569.798	
78069							80.000	
78071							200.000	
78073							974.670	
78080							14.000	
78083							150.000	
78090							6.397.943	
78095							551.000	
78096							545.790	
780B9							951.854	
780C3							19.176	
							1.074.999.481	
							8.558.815.953	
8							34.989.040	
82							5.125.000	
820							5.125.000	
82004							5.125.000	
83							29.864.040	
830							282.000	
83003							282.000	
831							29.582.040	
83103							331.114	
83107							29.250.926	
9							811.962.498	
90							167.186.000	
901							167.186.000	
90100							167.186.000	
91							644.776.498	
911							644.776.498	
91100							644.776.498	
							846.951.538	
							9.405.767.491	



3.3
RESUMEN ECONÓMICO Y FUNCIONAL



3.- Resumen económico y funcional

AREA DE GASTO 0 DEUDA PÚBLICA

CAPÍTULO		POLÍTICA DE GASTO	01		
2	GASTOS CORRIENTES EN BIENES Y SERVICIOS		36.865		
3	GASTOS FINANCIEROS		281.577.358		
	TOTAL OPERACIONES CORRIENTES		281.614.223		
	TOTAL OPERACIONES NO FINANCIERAS		281.614.223		
9	PASIVOS FINANCIEROS		737.187.232		
	TOTAL OPERACIONES FINANCIERAS		737.187.232		
	TOTAL AREA DE GASTO		1.018.801.455		



								<i>Euros</i>
							TOTAL	
2							36.865	
3							281.577.358	
							281.614.223	
							281.614.223	
9							737.187.232	
							737.187.232	
							1.018.801.455	



3.- Resumen económico y funcional

AREA DE GASTO 1 JUSTICIA, DEFENSA Y SEGURIDAD

CAPÍTULO		POLÍTICA DE GASTO	11	13	
1	GASTOS DE PERSONAL		116.916	2.150.752	
2	GASTOS CORRIENTES EN BIENES Y SERVICIOS		45.700	545.354	
4	TRANSFERENCIAS CORRIENTES			160.000	
	TOTAL OPERACIONES CORRIENTES		162.616	2.856.106	
6	INVERSIONES REALES			9.108.864	
	TOTAL OPERACIONES DE CAPITAL			9.108.864	
	TOTAL OPERACIONES NO FINANCIERAS		162.616	11.964.970	
	TOTAL AREA DE GASTO		162.616	11.964.970	



								<i>Euros</i>
								TOTAL
1								2.267.668
2								591.054
4								160.000
								3.018.722
6								9.108.864
								9.108.864
								12.127.586
								12.127.586



3.- Resumen económico y funcional

AREA DE GASTO 2 PROTECCIÓN Y PROMOCIÓN SOCIAL

CAPÍTULO		POLÍTICA DE GASTO	23	24	26
1	GASTOS DE PERSONAL		13.256.418	16.245.187	6.322.577
2	GASTOS CORRIENTES EN BIENES Y SERVICIOS		5.013.830	3.186.857	457.028
4	TRANSFERENCIAS CORRIENTES		537.671.599	43.308.495	10.366.468
TOTAL OPERACIONES CORRIENTES			555.941.847	62.740.539	17.146.073
6	INVERSIONES REALES		1.255.507	2.055.095	7.140.610
7	TRANSFERENCIAS DE CAPITAL		19.992.702	97.820.012	22.747.010
TOTAL OPERACIONES DE CAPITAL			21.248.209	99.875.107	29.887.620
TOTAL OPERACIONES NO FINANCIERAS			577.190.056	162.615.646	47.033.693
8	ACTIVOS FINANCIEROS		6.000	9.000	5.000.000
TOTAL OPERACIONES FINANCIERAS			6.000	9.000	5.000.000
TOTAL AREA DE GASTO			577.196.056	162.624.646	52.033.693



								<i>Euros</i>
							TOTAL	
1							35.824.182	
2							8.657.715	
4							591.346.562	
							635.828.459	
6							10.451.212	
7							140.559.724	
							151.010.936	
							786.839.395	
8							5.015.000	
							5.015.000	
							791.854.395	



3.- Resumen económico y funcional

AREA DE GASTO 3 SANIDAD, EDUCACIÓN Y CULTURA

CAPÍTULO		POLÍTICA DE GASTO	31	32	33
1	GASTOS DE PERSONAL		66.849.010	1.119.035.390	41.814.666
2	GASTOS CORRIENTES EN BIENES Y SERVICIOS		17.518.674	131.774.859	10.463.858
4	TRANSFERENCIAS CORRIENTES		3.115.891.325	636.921.100	940.977
TOTAL OPERACIONES CORRIENTES			3.200.259.009	1.887.731.349	53.219.501
6	INVERSIONES REALES		4.767.181	46.442.963	16.570.246
7	TRANSFERENCIAS DE CAPITAL		110.490.660	10.962.559	26.005.657
TOTAL OPERACIONES DE CAPITAL			115.257.841	57.405.522	42.575.903
TOTAL OPERACIONES NO FINANCIERAS			3.315.516.850	1.945.136.871	95.795.404
8	ACTIVOS FINANCIEROS		22.950	97.564	27.000
TOTAL OPERACIONES FINANCIERAS			22.950	97.564	27.000
TOTAL AREA DE GASTO			3.315.539.800	1.945.234.435	95.822.404



								<i>Euros</i>
							TOTAL	
1							1.227.699.066	
2							159.757.391	
4							3.753.753.402	
							5.141.209.859	
6							67.780.390	
7							147.458.876	
							215.239.266	
							5.356.449.125	
8							147.514	
							147.514	
							5.356.596.639	



3.- Resumen económico y funcional

AREA DE GASTO 4 SECTORES ECONÓMICOS

CAPÍTULO		POLÍTICA DE GASTO	41	42	43
1	GASTOS DE PERSONAL		101.714.033	6.347.691	4.632.372
2	GASTOS CORRIENTES EN BIENES Y SERVICIOS		8.063.801	189.387	90.365
3	GASTOS FINANCIEROS		90.000		
4	TRANSFERENCIAS CORRIENTES		930.726.680	1.284.567	294.713
TOTAL OPERACIONES CORRIENTES			1.040.594.514	7.821.645	5.017.450
6	INVERSIONES REALES		38.185.576	3.562.267	4.261.877
7	TRANSFERENCIAS DE CAPITAL		215.266.867	6.601.621	20.958.416
TOTAL OPERACIONES DE CAPITAL			253.452.443	10.163.888	25.220.293
TOTAL OPERACIONES NO FINANCIERAS			1.294.046.957	17.985.533	30.237.743
8	ACTIVOS FINANCIEROS		29.360.926		
9	PASIVOS FINANCIEROS				
TOTAL OPERACIONES FINANCIERAS			29.360.926		
TOTAL AREA DE GASTO			1.323.407.883	17.985.533	30.237.743



								<i>Euros</i>
	45	46	49				TOTAL	
1	124.077.871		10.389.988				247.161.955	
2	13.293.260		3.913.904				25.550.717	
3	155.000						245.000	
4	30.274.781	19.819.845	63.750				982.464.336	
	167.800.912	19.819.845	14.367.642				1.255.422.008	
6	127.089.406	2.583.000	18.355.447				194.037.573	
7	38.182.575	121.814.831	21.053.816				423.878.126	
	165.271.981	124.397.831	39.409.263				617.915.699	
	333.072.893	144.217.676	53.776.905				1.873.337.707	
8	266.560						29.627.486	
9	74.775.266						74.775.266	
	75.041.826						104.402.752	
	408.114.719	144.217.676	53.776.905				1.977.740.459	



3.- Resumen económico y funcional

AREA DE GASTO 9 SERVICIOS DE CARÁCTER GENERAL

CAPÍTULO		POLÍTICA DE GASTO	91	92	93
1	GASTOS DE PERSONAL		22.336.116	61.863.173	29.406.573
2	GASTOS CORRIENTES EN BIENES Y SERVICIOS		7.413.773	18.859.969	1.985.891
3	GASTOS FINANCIEROS			676.000	
4	TRANSFERENCIAS CORRIENTES		5.080.802	1.224.544	100.000
	TOTAL OPERACIONES CORRIENTES		34.830.691	82.623.686	31.492.464
6	INVERSIONES REALES		1.028.707	12.340.673	725.793
7	TRANSFERENCIAS DE CAPITAL			159.415	
	TOTAL OPERACIONES DE CAPITAL		1.028.707	12.500.088	725.793
	TOTAL OPERACIONES NO FINANCIERAS		35.859.398	95.123.774	32.218.257
8	ACTIVOS FINANCIEROS		106.000	93.040	
	TOTAL OPERACIONES FINANCIERAS		106.000	93.040	
	TOTAL AREA DE GASTO		35.965.398	95.216.814	32.218.257
	TOTAL GENERAL				



								<i>Euros</i>
	94						TOTAL	
1	1.391.397						114.997.259	
2	48.000						28.307.633	
3							676.000	
4	16.336.963						22.742.309	
	17.776.360						166.723.201	
6	50.000						14.145.173	
7	67.420.128						67.579.543	
	67.470.128						81.724.716	
	85.246.488						248.447.917	
8							199.040	
							199.040	
	85.246.488						248.646.957	
							9.405.767.491	



3.4
DETALLE DE CAPÍTULOS SEGÚN LA ESTRUCTURA
FUNCIONAL



4.- Detalle de capítulos por políticas de gasto y subprogramas

AREA DE GASTO		0 DEUDA PÚBLICA			
SUBPROGRAMA	CAPÍTULO	1	2	3	4
0	DEUDA PÚBLICA		36.865	281.577.358	
01	DEUDA PÚBLICA		36.865	281.577.358	
011	DEUDA PÚBLICA DE LA COMUNIDAD AUTÓNOMA		36.865	281.577.358	
011A	DEUDA PÚBLICA DE LA COMUNIDAD AUTÓNOMA		36.865	281.577.358	
011A01	AMORTIZACIÓN Y GASTOS FINANCIEROS DEUDA COMUNIDAD		36.865	281.577.358	
TOTAL AREA DE GASTO			36.865	281.577.358	



<i>Euros</i>									
	TOTAL OP. CORRIENT.	6	7	TOTAL OP. CAPITAL	TOTAL OP. NO FINANC.	8	9	TOTAL OP. FINANC.	TOTAL
0	281.614.223				281.614.223		737.187.232	737.187.232	1.018.801.455
01	281.614.223				281.614.223		737.187.232	737.187.232	1.018.801.455
011	281.614.223				281.614.223		737.187.232	737.187.232	1.018.801.455
011A	281.614.223				281.614.223		737.187.232	737.187.232	1.018.801.455
011A01	281.614.223				281.614.223		737.187.232	737.187.232	1.018.801.455
	281.614.223				281.614.223		737.187.232	737.187.232	1.018.801.455



4.- Detalle de capítulos por políticas de gasto y subprogramas					
AREA DE GASTO		1 JUSTICIA, DEFENSA Y SEGURIDAD			
SUBPROGRAMA	CAPÍTULO	1	2	3	4
1	JUSTICIA, DEFENSA Y SEGURIDAD	2.267.668	591.054		160.000
11	JUSTICIA	116.916	45.700		
111	ADMINISTRACIÓN GENERAL DE JUSTICIA	116.916	45.700		
111A	ADMINISTRACIÓN GENERAL DE JUSTICIA	116.916	45.700		
111A01	DIRECCIÓN Y SERVICIOS GENERALES DE JUSTICIA	116.916	45.700		
13	SEGURIDAD CIUDADANA	2.150.752	545.354		160.000
131	ADM. GENERAL DE SEGURIDAD Y PROTECCIÓN CIVIL	2.150.752	545.354		160.000
131A	ADM. GENERAL DE PROTECCIÓN CIVIL E INTERIOR	2.150.752	545.354		160.000
131A01	PROTECCIÓN CIVIL, POLICÍAS LOCALES E INTERIOR	2.150.752	545.354		160.000
	TOTAL AREA DE GASTO	2.267.668	591.054		160.000



<i>Euros</i>									
	TOTAL OP. CORRIENT.	6	7	TOTAL OP. CAPITAL	TOTAL OP. NO FINANC.	8	9	TOTAL OP. FINANC.	TOTAL
1	3.018.722	9.108.864		9.108.864	12.127.586				12.127.586
11	162.616				162.616				162.616
111	162.616				162.616				162.616
111A	162.616				162.616				162.616
111A01	162.616				162.616				162.616
13	2.856.106	9.108.864		9.108.864	11.964.970				11.964.970
131	2.856.106	9.108.864		9.108.864	11.964.970				11.964.970
131A	2.856.106	9.108.864		9.108.864	11.964.970				11.964.970
131A01	2.856.106	9.108.864		9.108.864	11.964.970				11.964.970
	3.018.722	9.108.864		9.108.864	12.127.586				12.127.586



4.- Detalle de capítulos por políticas de gasto y subprogramas					
AREA DE GASTO 2 PROTECCIÓN Y PROMOCIÓN SOCIAL					
SUBPROGRAMA	CAPÍTULO	1	2	3	4
2	PROTECCIÓN Y PROMOCIÓN SOCIAL	35.824.182	8.657.715		591.346.562
23	SERVICIOS SOCIALES Y PROMOCIÓN SOCIAL	13.256.418	5.013.830		537.671.599
231	SERVICIOS SOCIALES	3.802.745	1.719.726		535.480.022
231A	DIR.Y SERV.GEN.DE FAMILIA E IGUALDAD DE OPORTUNID.	3.278.119	1.640.326		534.188.522
231A01	DIR.Y SERV.GEN.DE FAMILIA E IGUALDAD DE OPORTUNID.	3.278.119	1.640.326		534.188.522
231B	ACCIÓN SOCIAL	524.626	79.400		1.291.500
231B08	MIGRACIÓN Y COOPERACIÓN AL DESARROLLO	524.626	79.400		1.291.500
232	PROMOCIÓN SOCIAL	9.453.673	3.294.104		2.191.577
232A	PROMOCIÓN DE COLECTIVOS SOCIALES	9.453.673	3.294.104		2.191.577
232A02	PROMOCIÓN Y SERVICIOS A LA JUVENTUD	9.453.673	3.294.104		2.191.577
24	FOMENTO DEL EMPLEO	16.245.187	3.186.857		43.308.495
241	FOMENTO DEL EMPLEO	16.245.187	3.186.857		43.308.495
241A	DIRECCIÓN Y SERVICIOS GENERALES DE EMPLEO	4.276.725	3.128.938		37.878.185
241A01	DIRECCIÓN Y SERVICIOS GENERALES DE EMPLEO	4.276.725	3.128.938		37.878.185
241C	SEGUR.Y SALUD LABORAL,RELAC.LABOR.Y ECON. SOCIAL	11.968.462	57.919		5.430.310
241C01	ECONOMÍA SOCIAL Y DISCAPACITADOS	5.720.474	15.919		45.000
241C02	SEGURIDAD Y SALUD LABORAL Y RELACIONES LABORALES	6.247.988	42.000		5.385.310
26	VIVIENDA Y URBANISMO	6.322.577	457.028		10.366.468
261	VIVIENDA Y URBANISMO	6.322.577	457.028		10.366.468
261A	ARQUITECTURA Y VIVIENDA	4.507.799	424.184		10.366.468
261A01	ARQUITECTURA	1.539.459	5.995		
261A02	VIVIENDA	2.968.340	418.189		10.366.468
261B	ORDENACIÓN DEL TERRITORIO Y URBANISMO	1.814.778	32.844		
261B01	ORDENACIÓN DEL TERRITORIO Y URBANISMO	1.814.778	32.844		
	TOTAL AREA DE GASTO	35.824.182	8.657.715		591.346.562



<i>Euros</i>									
	TOTAL OP. CORRIENT.	6	7	TOTAL OP. CAPITAL	TOTAL OP. NO FINANC.	8	9	TOTAL OP. FINANC.	TOTAL
2	635.828.459	10.451.212	140.559.724	151.010.936	786.839.395	5.015.000		5.015.000	791.854.395
23	555.941.847	1.255.507	19.992.702	21.248.209	577.190.056	6.000		6.000	577.196.056
231	541.002.493	472.129	19.992.702	20.464.831	561.467.324	6.000		6.000	561.473.324
231A	539.106.967	362.929	16.178.702	16.541.631	555.648.598	6.000		6.000	555.654.598
231A01	539.106.967	362.929	16.178.702	16.541.631	555.648.598	6.000		6.000	555.654.598
231B	1.895.526	109.200	3.814.000	3.923.200	5.818.726				5.818.726
231B08	1.895.526	109.200	3.814.000	3.923.200	5.818.726				5.818.726
232	14.939.354	783.378		783.378	15.722.732				15.722.732
232A	14.939.354	783.378		783.378	15.722.732				15.722.732
232A02	14.939.354	783.378		783.378	15.722.732				15.722.732
24	62.740.539	2.055.095	97.820.012	99.875.107	162.615.646	9.000		9.000	162.624.646
241	62.740.539	2.055.095	97.820.012	99.875.107	162.615.646	9.000		9.000	162.624.646
241A	45.283.848	1.045.000	61.117.793	62.162.793	107.446.641	9.000		9.000	107.455.641
241A01	45.283.848	1.045.000	61.117.793	62.162.793	107.446.641	9.000		9.000	107.455.641
241C	17.456.691	1.010.095	36.702.219	37.712.314	55.169.005				55.169.005
241C01	5.781.393	259.095	25.758.090	26.017.185	31.798.578				31.798.578
241C02	11.675.298	751.000	10.944.129	11.695.129	23.370.427				23.370.427
26	17.146.073	7.140.610	22.747.010	29.887.620	47.033.693	5.000.000		5.000.000	52.033.693
261	17.146.073	7.140.610	22.747.010	29.887.620	47.033.693	5.000.000		5.000.000	52.033.693
261A	15.298.451	6.125.347	22.729.510	28.854.857	44.153.308				44.153.308
261A01	1.545.454	3.738.973	4.135.290	7.874.263	9.419.717				9.419.717
261A02	13.752.997	2.386.374	18.594.220	20.980.594	34.733.591				34.733.591
261B	1.847.622	1.015.263	17.500	1.032.763	2.880.385	5.000.000		5.000.000	7.880.385
261B01	1.847.622	1.015.263	17.500	1.032.763	2.880.385	5.000.000		5.000.000	7.880.385
	635.828.459	10.451.212	140.559.724	151.010.936	786.839.395	5.015.000		5.015.000	791.854.395



4.- Detalle de capítulos por políticas de gasto y subprogramas					
AREA DE GASTO 3 SANIDAD, EDUCACIÓN Y CULTURA					
SUBPROGRAMA	CAPÍTULO	1	2	3	4
3	SANIDAD, EDUCACIÓN Y CULTURA	1.227.699.066	159.757.391		3.753.753.402
31	SANIDAD	66.849.010	17.518.674		3.115.891.325
311	ADMINISTRACIÓN GENERAL DE SANIDAD	12.841.545	5.143.407		3.115.503.775
311A	DIRECCIÓN Y SERVICIOS GENERALES DE SANIDAD	12.841.545	5.143.407		3.115.503.775
311A01	DIRECCIÓN Y SERVICIOS GENERALES DE SANIDAD	12.841.545	5.143.407		3.115.503.775
313	PLANIFICACIÓN SANITARIA Y SALUD PÚBLICA	54.007.465	12.375.267		387.550
313B	SALUD PÚBLICA	54.007.465	12.375.267		387.550
313B01	SALUD PÚBLICA	54.007.465	12.375.267		387.550
32	EDUCACIÓN	1.119.035.390	131.774.859		636.921.100
321	ADMINISTRACIÓN GENERAL DE EDUCACIÓN	38.460.258	3.710.205		
321A	ADMINISTRACIÓN GENERAL DE EDUCACIÓN	38.460.258	3.710.205		
321A01	DIRECCIÓN Y SERVICIOS GENERALES DE EDUCACIÓN	38.460.258	3.710.205		
322	ENSEÑANZA	1.080.575.132	128.064.654		636.921.100
322A	ENSEÑANZA ESCOLAR	1.079.649.879	126.532.678		290.955.737
322A01	EDUCACIÓN INFANTIL Y PRIMARIA	437.087.552	7.022.097		128.135.431
322A02	EDUC.SECUNDARIA,F.P.,EDUC.ESP.,ENS.ART.E IDIOMAS	595.130.590	32.551.351		146.917.841
322A03	EDUC.COMPENSAT.,PERMAN.Y A DISTANCIA NO UNIVERSIT.	23.783.547	3.193.129		120.000
322A04	SERVICIOS COMPLEMENTARIOS A LA ENSEÑANZA	5.527.911	77.269.321		982.465
322A05	MEJORA CALIDAD ENSEÑANZA	18.120.279	6.496.780		14.800.000
322B	ENSEÑANZA UNIVERSITARIA	925.253	80.495		345.965.363
322B01	ENSEÑANZAS UNIVERSITARIAS	925.253	80.495		345.965.363
322C	ENSEÑANZA AGRARIA		1.451.481		
322C01	ENSEÑANZA AGRARIA		1.451.481		
33	CULTURA	41.814.666	10.463.858		940.977
331	ADMINISTRACIÓN GENERAL DE CULTURA	12.361.392	3.038.897		
331A	DIRECCIÓN Y SERVICIOS GRALES. DE CULTURA Y TURISMO	12.361.392	3.038.897		



<i>Euros</i>									
	TOTAL OP. CORRIENT.	6	7	TOTAL OP. CAPITAL	TOTAL OP. NO FINANC.	8	9	TOTAL OP. FINANC.	TOTAL
3	5.141.209.859	67.780.390	147.458.876	215.239.266	5.356.449.125	147.514		147.514	5.356.596.639
31	3.200.259.009	4.767.181	110.490.660	115.257.841	3.315.516.850	22.950		22.950	3.315.539.800
311	3.133.488.727	730.388	109.740.660	110.471.048	3.243.959.775	22.950		22.950	3.243.982.725
311A	3.133.488.727	730.388	109.740.660	110.471.048	3.243.959.775	22.950		22.950	3.243.982.725
311A01	3.133.488.727	730.388	109.740.660	110.471.048	3.243.959.775	22.950		22.950	3.243.982.725
313	66.770.282	4.036.793	750.000	4.786.793	71.557.075				71.557.075
313B	66.770.282	4.036.793	750.000	4.786.793	71.557.075				71.557.075
313B01	66.770.282	4.036.793	750.000	4.786.793	71.557.075				71.557.075
32	1.887.731.349	46.442.963	10.962.559	57.405.522	1.945.136.871	97.564		97.564	1.945.234.435
321	42.170.463	2.543.927		2.543.927	44.714.390	37.564		37.564	44.751.954
321A	42.170.463	2.543.927		2.543.927	44.714.390	37.564		37.564	44.751.954
321A01	42.170.463	2.543.927		2.543.927	44.714.390	37.564		37.564	44.751.954
322	1.845.560.886	43.899.036	10.962.559	54.861.595	1.900.422.481	60.000		60.000	1.900.482.481
322A	1.497.138.294	42.170.041	1.437.570	43.607.611	1.540.745.905	60.000		60.000	1.540.805.905
322A01	572.245.080	21.883.640	962.570	22.846.210	595.091.290				595.091.290
322A02	774.599.782	18.013.615	325.000	18.338.615	792.938.397				792.938.397
322A03	27.096.676	233.904		233.904	27.330.580				27.330.580
322A04	83.779.697				83.779.697				83.779.697
322A05	39.417.059	2.038.882	150.000	2.188.882	41.605.941	60.000		60.000	41.665.941
322B	346.971.111		8.595.789	8.595.789	355.566.900				355.566.900
322B01	346.971.111		8.595.789	8.595.789	355.566.900				355.566.900
322C	1.451.481	1.728.995	929.200	2.658.195	4.109.676				4.109.676
322C01	1.451.481	1.728.995	929.200	2.658.195	4.109.676				4.109.676
33	53.219.501	16.570.246	26.005.657	42.575.903	95.795.404	27.000		27.000	95.822.404
331	15.400.289	1.046.625		1.046.625	16.446.914	27.000		27.000	16.473.914
331A	15.400.289	1.046.625		1.046.625	16.446.914	27.000		27.000	16.473.914



4.- Detalle de capítulos por políticas de gasto y subprogramas					
AREA DE GASTO		3 SANIDAD, EDUCACIÓN Y CULTURA			
SUBPROGRAMA	CAPÍTULO	1	2	3	4
331A01	DIRECCIÓN Y SERVICIOS GRALES. DE CULTURA Y TURISMO	12.361.392	3.038.897		
334	PROMOCIÓN CULTURAL	20.094.261	4.479.585		321.000
334A	PROMOCIÓN, FOMENTO Y APOYO A LA ACCIÓN CULTURAL	20.094.261	4.479.585		321.000
334A01	PROMOCIÓN, FOMENTO Y APOYO A LA ACCIÓN CULTURAL	20.094.261	4.479.585		321.000
336	DEPORTES Y EDUCACIÓN FÍSICA	4.555.022	2.619.965		589.977
336A	FOMENTO Y APOYO A LA ACTIVIDAD DEPORTIVA	4.555.022	2.619.965		589.977
336A01	FOMENTO Y APOYO A LA ACTIVIDAD DEPORTIVA	4.555.022	2.619.965		589.977
337	ARQUEOLOG.Y PROT.DEL PATRIMONIO HISTÓRICO-ARTIST.	4.803.991	325.411		30.000
337A	PATRIMONIO HISTÓRICO	4.803.991	325.411		30.000
337A01	PROMOCIÓN, FOMENTO Y APOYO AL PATRIMONIO HISTÓRICO	4.803.991	325.411		30.000
	TOTAL AREA DE GASTO	1.227.699.066	159.757.391		3.753.753.402



<i>Euros</i>									
	TOTAL OP. CORRIENT.	6	7	TOTAL OP. CAPITAL	TOTAL OP. NO FINANC.	8	9	TOTAL OP. FINANC.	TOTAL
331A01	15.400.289	1.046.625		1.046.625	16.446.914	27.000		27.000	16.473.914
334	24.894.846	4.005.547	16.818.466	20.824.013	45.718.859				45.718.859
334A	24.894.846	4.005.547	16.818.466	20.824.013	45.718.859				45.718.859
334A01	24.894.846	4.005.547	16.818.466	20.824.013	45.718.859				45.718.859
336	7.764.964	914.724	5.786.539	6.701.263	14.466.227				14.466.227
336A	7.764.964	914.724	5.786.539	6.701.263	14.466.227				14.466.227
336A01	7.764.964	914.724	5.786.539	6.701.263	14.466.227				14.466.227
337	5.159.402	10.603.350	3.400.652	14.004.002	19.163.404				19.163.404
337A	5.159.402	10.603.350	3.400.652	14.004.002	19.163.404				19.163.404
337A01	5.159.402	10.603.350	3.400.652	14.004.002	19.163.404				19.163.404
	5.141.209.859	67.780.390	147.458.876	215.239.266	5.356.449.125	147.514		147.514	5.356.596.639



4.- Detalle de capítulos por políticas de gasto y subprogramas					
AREA DE GASTO		4 SECTORES ECONÓMICOS			
SUBPROGRAMA	CAPÍTULO	1	2	3	4
4	SECTORES ECONÓMICOS	247.161.955	25.550.717	245.000	982.464.336
41	AGRICULTURA, GANADERÍA Y PESCA	101.714.033	8.063.801	90.000	930.726.680
411	ADM. GENERAL DE AGRICULTURA Y GANADERÍA	37.365.864	7.538.976	90.000	6.682.611
411A	ADM. GENERAL DE AGRICULTURA Y GANADERÍA	37.365.864	7.538.976	90.000	6.682.611
411A01	ADMINISTRACIÓN GENERAL AGRARIA	37.365.864	7.538.976	90.000	6.682.611
412	MEJORAS ESTRUCTURAS AGRARIAS Y SISTEMAS PRODUCT.	43.269.036	464.825		924.044.069
412A	MEJORAS ESTRUCTURAS AGRARIAS Y SISTEMAS PRODUCT.				200.000
412A01	APOYO EMPRESA AGRARIA				200.000
412B	REGULARIZACIÓN MERCADOS	8.586.845	186.421		923.844.069
412B01	FEAGA. REGULARIZACIÓN DE MERCADOS				923.844.069
412B02	GESTIÓN DE AYUDAS AGRARIAS DEL FEAGA	8.586.845	186.421		
412C	PRODUCCIÓN AGRARIA	34.682.191	278.404		
412C01	PRODUCCIÓN AGRARIA	34.682.191	278.404		
413	COMPETT.INDUSTRIA AGROALIM.Y SEGURIDAD ALIMENTAR.	13.080.456	60.000		
413A	COMERCIALIZ.,INDUSTR.Y CONTROL CALIDAD AGROALIMENT	13.080.456	60.000		
413A01	COMERCIALIZ.,INDUSTR.Y CONTROL CALIDAD AGROALIMENT	13.080.456	60.000		
414	DESARROLLO RURAL	7.998.677			
414A	REFORMA AGRARIA	7.998.677			
414A01	REFORMA AGRARIA	7.998.677			
42	INDUSTRIA Y ENERGÍA	6.347.691	189.387		1.284.567
421	ADMINISTRACIÓN GENERAL DE INDUSTRIA	3.787.968	155.874		80.000
421A	ADMINISTRACIÓN GENERAL DE INDUSTRIA	3.787.968	155.874		80.000
421A03	INSPECCIÓN, NORMATIVA Y CALIDAD INDUSTRIAL	3.787.968	155.874		80.000
423	FOMENTO DE LA MINERÍA	1.690.995	2.500		
423A	FOMENTO DE LA MINERÍA	1.690.995	2.500		
423A01	APROVECHAMIENTO DE RECURSOS MINEROS	1.690.995	2.500		



<i>Euros</i>									
	TOTAL OP. CORRIENT.	6	7	TOTAL OP. CAPITAL	TOTAL OP. NO FINANC.	8	9	TOTAL OP. FINANC.	TOTAL
4	1.255.422.008	194.037.573	423.878.126	617.915.699	1.873.337.707	29.627.486	74.775.266	104.402.752	1.977.740.459
41	1.040.594.514	38.185.576	215.266.867	253.452.443	1.294.046.957	29.360.926		29.360.926	1.323.407.883
411	51.677.451	1.880.853	18.373.549	20.254.402	71.931.853	110.000		110.000	72.041.853
411A	51.677.451	1.880.853	18.373.549	20.254.402	71.931.853	110.000		110.000	72.041.853
411A01	51.677.451	1.880.853	18.373.549	20.254.402	71.931.853	110.000		110.000	72.041.853
412	967.777.930	18.231.276	163.068.377	181.299.653	1.149.077.583	6.678.572		6.678.572	1.155.756.155
412A	200.000	2.356.776	151.040.248	153.397.024	153.597.024	6.678.572		6.678.572	160.275.596
412A01	200.000	2.356.776	151.040.248	153.397.024	153.597.024	6.678.572		6.678.572	160.275.596
412B	932.617.335				932.617.335				932.617.335
412B01	923.844.069				923.844.069				923.844.069
412B02	8.773.266				8.773.266				8.773.266
412C	34.960.595	15.874.500	12.028.129	27.902.629	62.863.224				62.863.224
412C01	34.960.595	15.874.500	12.028.129	27.902.629	62.863.224				62.863.224
413	13.140.456		31.575.629	31.575.629	44.716.085	15.428.572		15.428.572	60.144.657
413A	13.140.456		31.575.629	31.575.629	44.716.085	15.428.572		15.428.572	60.144.657
413A01	13.140.456		31.575.629	31.575.629	44.716.085	15.428.572		15.428.572	60.144.657
414	7.998.677	18.073.447	2.249.312	20.322.759	28.321.436	7.143.782		7.143.782	35.465.218
414A	7.998.677	18.073.447	2.249.312	20.322.759	28.321.436	7.143.782		7.143.782	35.465.218
414A01	7.998.677	18.073.447	2.249.312	20.322.759	28.321.436	7.143.782		7.143.782	35.465.218
42	7.821.645	3.562.267	6.601.621	10.163.888	17.985.533				17.985.533
421	4.023.842	220.000	330.000	550.000	4.573.842				4.573.842
421A	4.023.842	220.000	330.000	550.000	4.573.842				4.573.842
421A03	4.023.842	220.000	330.000	550.000	4.573.842				4.573.842
423	1.693.495	3.312.267	25.000	3.337.267	5.030.762				5.030.762
423A	1.693.495	3.312.267	25.000	3.337.267	5.030.762				5.030.762
423A01	1.693.495	3.312.267	25.000	3.337.267	5.030.762				5.030.762



4.- Detalle de capítulos por políticas de gasto y subprogramas					
AREA DE GASTO		4 SECTORES ECONÓMICOS			
SUBPROGRAMA	CAPÍTULO	1	2	3	4
425	ENERGÍA	868.728	31.013		1.204.567
425A	PLANIFICACIÓN Y PRODUCCIÓN ENERGÉTICA	868.728	31.013		1.204.567
425A01	INFRAESTRUCTURA ELÉCTRICA Y AHORRO ENERGÉTICO	868.728	31.013		1.204.567
43	COMERCIO Y TURISMO	4.632.372	90.365		294.713
431	COMERCIO	1.633.790	71.500		200.000
431B	COMERCIO INTERIOR	1.633.790	71.500		200.000
431B01	ORDENACIÓN Y PROMOCIÓN COMERCIAL	1.633.790	71.500		200.000
432	TURISMO	2.998.582	18.865		94.713
432A	ORDENACIÓN Y PROMOCIÓN TURÍSTICA	2.998.582	18.865		94.713
432A01	ORDENACIÓN, PROMOCIÓN Y GESTIÓN DEL TURISMO	2.998.582	18.865		94.713
45	INFRAESTRUCTURAS	124.077.871	13.293.260	155.000	30.274.781
451	ADMINISTRACIÓN GENERAL DE INFRAESTRUCTURAS BÁSICAS	70.819.200	11.724.445		
451A	ADMINISTRACIÓN GENERAL DE INFRAESTRUCTURAS BÁSICAS	70.819.200	11.724.445		
451A01	DIR. Y SERV.GENERALES DE FOMENTO Y MEDIO AMB.	70.819.200	11.724.445		
452	RECURSOS HIDRÁULICOS	676.977	5.055		
452A	ABASTECIMIENTO Y SANEAMIENTO DE AGUAS	676.977	5.055		
452A01	ABASTECIMIENTO Y SANEAMIENTO DE AGUAS	676.977	5.055		
453	TRANSPORTE	25.798.803	676.672	155.000	29.876.081
453A	INFRAESTRUCTURA DEL TRANSPORTE	25.798.803	676.672	155.000	29.876.081
453A01	CARRETERAS Y FERROCARRILES	21.985.878	345.800	155.000	16.109.291
453A03	INFRAESTRUCTURAS COMPLEMENTARIAS DEL TRANSPORTE	229.202			
453A04	PROMOCIÓN Y ORDENACIÓN DEL TRANSPORTE	3.583.723	330.872		13.766.790
456	ACTUACIONES MEDIOAMBIENTALES	26.782.891	887.088		398.700
456A	ORDENACIÓN Y MEJORA DEL MEDIO NATURAL	22.917.210	805.930		398.700
456A01	ORDENACIÓN Y MEJORA DEL MEDIO NATURAL	22.917.210	805.930		398.700
456B	GESTIÓN MEDIOAMBIENTAL	3.865.681	81.158		



<i>Euros</i>									
	TOTAL OP. CORRIENT.	6	7	TOTAL OP. CAPITAL	TOTAL OP. NO FINANC.	8	9	TOTAL OP. FINANC.	TOTAL
425	2.104.308	30.000	6.246.621	6.276.621	8.380.929				8.380.929
425A	2.104.308	30.000	6.246.621	6.276.621	8.380.929				8.380.929
425A01	2.104.308	30.000	6.246.621	6.276.621	8.380.929				8.380.929
43	5.017.450	4.261.877	20.958.416	25.220.293	30.237.743				30.237.743
431	1.905.290	598.507	3.750.116	4.348.623	6.253.913				6.253.913
431B	1.905.290	598.507	3.750.116	4.348.623	6.253.913				6.253.913
431B01	1.905.290	598.507	3.750.116	4.348.623	6.253.913				6.253.913
432	3.112.160	3.663.370	17.208.300	20.871.670	23.983.830				23.983.830
432A	3.112.160	3.663.370	17.208.300	20.871.670	23.983.830				23.983.830
432A01	3.112.160	3.663.370	17.208.300	20.871.670	23.983.830				23.983.830
45	167.800.912	127.089.406	38.182.575	165.271.981	333.072.893	266.560	74.775.266	75.041.826	408.114.719
451	82.543.645	1.397.580		1.397.580	83.941.225	141.560		141.560	84.082.785
451A	82.543.645	1.397.580		1.397.580	83.941.225	141.560		141.560	84.082.785
451A01	82.543.645	1.397.580		1.397.580	83.941.225	141.560		141.560	84.082.785
452	682.032	4.342.376	5.549.079	9.891.455	10.573.487				10.573.487
452A	682.032	4.342.376	5.549.079	9.891.455	10.573.487				10.573.487
452A01	682.032	4.342.376	5.549.079	9.891.455	10.573.487				10.573.487
453	56.506.556	54.048.840	2.371.052	56.419.892	112.926.448	125.000	74.775.266	74.900.266	187.826.714
453A	56.506.556	54.048.840	2.371.052	56.419.892	112.926.448	125.000	74.775.266	74.900.266	187.826.714
453A01	38.595.969	51.204.658	1.181.228	52.385.886	90.981.855	125.000	74.775.266	74.900.266	165.882.121
453A03	229.202	2.844.182	1.189.824	4.034.006	4.263.208				4.263.208
453A04	17.681.385				17.681.385				17.681.385
456	28.068.679	67.300.610	30.262.444	97.563.054	125.631.733				125.631.733
456A	24.121.840	58.364.809	28.260.132	86.624.941	110.746.781				110.746.781
456A01	24.121.840	58.364.809	28.260.132	86.624.941	110.746.781				110.746.781
456B	3.946.839	8.935.801	2.002.312	10.938.113	14.884.952				14.884.952



4.- Detalle de capítulos por políticas de gasto y subprogramas					
AREA DE GASTO		4 SECTORES ECONÓMICOS			
SUBPROGRAMA	CAPÍTULO	1	2	3	4
456B01	PROTECCIÓN Y EDUCACIÓN AMBIENTAL	3.865.681	81.158		
46	INVESTIGACIÓN, DESARROLLO E INNOVACIÓN				19.819.845
467	INVESTIGACIÓN APLICADA				19.819.845
467B	INVESTIGACIÓN Y DESARROLLO EN SECTORES				19.819.845
467B01	INVESTIGAC.APLICADA Y DESARROLLO EN OTROS SECTORES				12.735.114
467B02	EFICIENCIA ENERGÉTICA Y ENERGÍAS RENOVABLES				
467B03	ESTUDIOS E INVESTIG.ESTADÍSTICOS,ECONÓMICOS Y SOC.				7.000
467B04	INVESTIGACIÓN CIENTÍFICA O NO ORIENTADA				6.500.000
467B05	INNOVACIÓN				577.731
467B06	COORDINACIÓN EN CIENCIA Y TECNOLOGÍA				
49	OTRAS ACTUACIONES DE CARÁCTER ECONÓMICO	10.389.988	3.913.904		63.750
491	COMUNICACIONES	7.144.673	3.862.504		
491A	COMUNICACIONES	7.144.673	3.862.504		
491A01	TECNOLOGÍAS INFORMAC.Y COMUNICACIONES ADM. REG.	6.397.278	3.830.104		
491A02	PROMOCIÓN DE TELECOM. Y SOCIEDAD DE LA INFORMACIÓN	747.395	32.400		
492	CONSUMO	3.245.315	51.400		63.750
492A	CONSUMO	3.245.315	51.400		63.750
492A01	ORDENACIÓN, CONTROL E INFORMACIÓN SOBRE EL CONSUMO	3.245.315	51.400		63.750
	TOTAL AREA DE GASTO	247.161.955	25.550.717	245.000	982.464.336



<i>Euros</i>									
	TOTAL OP. CORRIENT.	6	7	TOTAL OP. CAPITAL	TOTAL OP. NO FINANC.	8	9	TOTAL OP. FINANC.	TOTAL
456B01	3.946.839	8.935.801	2.002.312	10.938.113	14.884.952				14.884.952
46	19.819.845	2.583.000	121.814.831	124.397.831	144.217.676				144.217.676
467	19.819.845	2.583.000	121.814.831	124.397.831	144.217.676				144.217.676
467B	19.819.845	2.583.000	121.814.831	124.397.831	144.217.676				144.217.676
467B01	12.735.114	1.085.000	94.379.198	95.464.198	108.199.312				108.199.312
467B02		158.000	1.554.336	1.712.336	1.712.336				1.712.336
467B03	7.000	840.000		840.000	847.000				847.000
467B04	6.500.000	500.000	19.993.758	20.493.758	26.993.758				26.993.758
467B05	577.731		5.045.743	5.045.743	5.623.474				5.623.474
467B06			841.796	841.796	841.796				841.796
49	14.367.642	18.355.447	21.053.816	39.409.263	53.776.905				53.776.905
491	11.007.177	18.345.447	20.915.316	39.260.763	50.267.940				50.267.940
491A	11.007.177	18.345.447	20.915.316	39.260.763	50.267.940				50.267.940
491A01	10.227.382	4.857.676		4.857.676	15.085.058				15.085.058
491A02	779.795	13.487.771	20.915.316	34.403.087	35.182.882				35.182.882
492	3.360.465	10.000	138.500	148.500	3.508.965				3.508.965
492A	3.360.465	10.000	138.500	148.500	3.508.965				3.508.965
492A01	3.360.465	10.000	138.500	148.500	3.508.965				3.508.965
	1.255.422.008	194.037.573	423.878.126	617.915.699	1.873.337.707	29.627.486	74.775.266	104.402.752	1.977.740.459

**4.- Detalle de capítulos por políticas de gasto y subprogramas****AREA DE GASTO 9 SERVICIOS DE CARÁCTER GENERAL**

SUBPROGRAMA	CAPÍTULO	1	2	3	4
9	SERVICIOS DE CARÁCTER GENERAL	114.997.259	28.307.633	676.000	22.742.309
91	ALTA DIRECCIÓN DE LA COMUNIDAD	22.336.116	7.413.773		5.080.802
911	ALTA DIRECCIÓN DE LAS CORTES	18.122.904	6.982.078		4.891.802
911A	ACTIVIDAD LEGISLATIVA	9.181.000	5.301.460		4.553.752
911A01	ACTIVIDAD LEGISLATIVA	9.181.000	5.301.460		4.553.752
911B	CONTROL EXTERNO DEL SECTOR PÚBLICO	4.079.640	496.500		10.000
911B01	CONTROL EXTERNO DEL SECTOR PÚBLICO	4.079.640	496.500		10.000
911C	DIREC.Y SERV.GRALES INSTITUCIONES PROP.COMUNIDAD	925.080	56.000		
911C01	DIREC.Y SERV.GRALES INSTITUCIONES PROP.COMUNIDAD	925.080	56.000		
911D	PROCURADOR DEL COMÚN	1.259.190	329.050		
911D01	PROCURADOR DEL COMÚN	1.259.190	329.050		
911E	ALTO ASESORAMIENTO DE LA COMUNIDAD	1.737.700	375.548		
911E01	ALTO ASESORAMIENTO DE LA COMUNIDAD	1.737.700	375.548		
911F	ASESORAMIENTO COMUNIDAD EN MATERIA SOCIOECONÓMICA	940.294	423.520		328.050
911F01	ASESORAMIENTO COMUNIDAD EN MATERIA SOCIOECONÓMICA	940.294	423.520		328.050
912	ALTA DIRECCIÓN DE LA JUNTA	4.213.212	431.695		189.000
912A	ALTA DIRECCIÓN DE LA JUNTA	906.150	125.000		
912A01	PRESIDENCIA DE LA JUNTA	906.150	125.000		
912C	INFORMACIÓN Y COMUNICACIÓN	1.248.462	97.600		91.000
912C01	INFORMACIÓN Y COMUNICACIÓN	1.248.462	97.600		91.000
912D	RELACIONES INSTITUCIONALES	1.106.649	129.095		98.000
912D02	RELACIONES INSTITUCIONALES	1.106.649	129.095		98.000
912E	ANÁLISIS Y PLANIFICACIÓN	951.951	80.000		
912E01	ANÁLISIS Y PLANIFICACIÓN DE LA ACCIÓN DEL GOBIERNO	951.951	80.000		
92	ADMINISTRACIÓN GENERAL	61.863.173	18.859.969	676.000	1.224.544
921	SERVICIOS GENERALES Y FUNCIÓN PÚBLICA	23.560.438	5.888.038		1.224.544



<i>Euros</i>									
	TOTAL OP. CORRIENT.	6	7	TOTAL OP. CAPITAL	TOTAL OP. NO FINANC.	8	9	TOTAL OP. FINANC.	TOTAL
9	166.723.201	14.145.173	67.579.543	81.724.716	248.447.917	199.040		199.040	248.646.957
91	34.830.691	1.028.707		1.028.707	35.859.398	106.000		106.000	35.965.398
911	29.996.784	493.707		493.707	30.490.491	106.000		106.000	30.596.491
911A	19.036.212	294.207		294.207	19.330.419	60.000		60.000	19.390.419
911A01	19.036.212	294.207		294.207	19.330.419	60.000		60.000	19.390.419
911B	4.586.140	30.000		30.000	4.616.140	24.000		24.000	4.640.140
911B01	4.586.140	30.000		30.000	4.616.140	24.000		24.000	4.640.140
911C	981.080	15.000		15.000	996.080	6.000		6.000	1.002.080
911C01	981.080	15.000		15.000	996.080	6.000		6.000	1.002.080
911D	1.588.240	19.000		19.000	1.607.240	4.000		4.000	1.611.240
911D01	1.588.240	19.000		19.000	1.607.240	4.000		4.000	1.611.240
911E	2.113.248	115.500		115.500	2.228.748	12.000		12.000	2.240.748
911E01	2.113.248	115.500		115.500	2.228.748	12.000		12.000	2.240.748
911F	1.691.864	20.000		20.000	1.711.864				1.711.864
911F01	1.691.864	20.000		20.000	1.711.864				1.711.864
912	4.833.907	535.000		535.000	5.368.907				5.368.907
912A	1.031.150				1.031.150				1.031.150
912A01	1.031.150				1.031.150				1.031.150
912C	1.437.062	535.000		535.000	1.972.062				1.972.062
912C01	1.437.062	535.000		535.000	1.972.062				1.972.062
912D	1.333.744				1.333.744				1.333.744
912D02	1.333.744				1.333.744				1.333.744
912E	1.031.951				1.031.951				1.031.951
912E01	1.031.951				1.031.951				1.031.951
92	82.623.686	12.340.673	159.415	12.500.088	95.123.774	93.040		93.040	95.216.814
921	30.673.020	3.574.437	159.415	3.733.852	34.406.872	3.000		3.000	34.409.872

**4.- Detalle de capítulos por políticas de gasto y subprogramas****AREA DE GASTO 9 SERVICIOS DE CARÁCTER GENERAL**

SUBPROGRAMA	CAPÍTULO	1	2	3	4
921A	SERVICIOS GENERALES	13.360.381	4.996.276		56.000
921A01	DIRECCIÓN Y SERVICIOS GENERALES DE PRESIDENCIA	6.722.913	4.755.678		56.000
921A02	INSTALACIONES Y COBERTURA DE LOS SERVICIOS	4.821.530			
921A03	ATENCIÓN AL CIUDADANO	915.420	21.411		
921A04	ASESORAMIENTO Y DEFENSA INTERESES DE LA COMUNIDAD	900.518	219.187		
921B	FUNCIÓN PÚBLICA	10.200.057	891.762		1.168.544
921B01	DIRECCIÓN Y ADMINISTRACIÓN DE LA FUNCIÓN PÚBLICA	8.253.198	573.764		925.600
921B02	FORMACIÓN Y PERFECCIONAMIENTO DEL PERSONAL	1.946.859	317.998		242.944
923	SERVICIOS GENERALES DE ECONOMÍA Y HACIENDA	38.302.735	12.971.931	676.000	
923A	GESTIÓN DEL PATRIMONIO Y EDIFICIOS ADMINISTRATIVOS	2.087.786	1.744.539		
923A01	GESTIÓN DEL PATRIMONIO Y EDIFICIOS ADMINISTRATIVOS	2.087.786	1.744.539		
923B	ELABORACIÓN Y DIFUSIÓN ESTADÍSTICA	691.731	11.052		
923B01	ELABORACIÓN Y DIFUSIÓN ESTADÍSTICA	691.731	11.052		
923C	ADMINISTRACIÓN GENERAL DE ECONOMÍA Y HACIENDA	35.523.218	11.216.340	676.000	
923C01	DIRECCIÓN Y SERV. GENERALES DE ECONOMÍA Y HACIENDA	32.744.617	11.202.715		
923C02	GESTIÓN DE LA TESORERÍA	2.778.601	13.625	676.000	
93	ADMINISTRACIÓN FINANCIERA Y TRIBUTARIA	29.406.573	1.985.891		100.000
931	POLÍTICA ECONÓMICA Y PRESUPUESTARIA	20.477.887	454.786		
931A	POLÍTICA ECONÓMICA Y PRESUPUESTARIA	20.477.887	454.786		
931A02	PRESUPUESTAC. Y SEGUIMIENTO DE FONDOS COMUNITARIOS	2.579.951	94.235		
931A03	CONTROL INTERNO Y CONTABILIDAD PÚBLICA	17.897.936	360.551		
932	GESTIÓN DEL SISTEMA TRIBUTARIO	8.928.686	1.531.105		100.000
932A	GESTIÓN DEL SISTEMA TRIBUTARIO	8.928.686	1.531.105		100.000
932A01	TRIBUTOS Y FINANCIACIÓN AUTONÓMICA	8.928.686	1.531.105		100.000
94	TRANSFERENCIAS A LAS ADMINISTRACIONES PÚBLICAS	1.391.397	48.000		16.336.963
941	TRANSFERENCIAS A LAS CORPORACIONES LOCALES	1.391.397	48.000		16.336.963



<i>Euros</i>									
	TOTAL OP. CORRIENT.	6	7	TOTAL OP. CAPITAL	TOTAL OP. NO FINANC.	8	9	TOTAL OP. FINANC.	TOTAL
921A	18.412.657	2.646.044		2.646.044	21.058.701	3.000		3.000	21.061.701
921A01	11.534.591	2.646.044		2.646.044	14.180.635	3.000		3.000	14.183.635
921A02	4.821.530				4.821.530				4.821.530
921A03	936.831				936.831				936.831
921A04	1.119.705				1.119.705				1.119.705
921B	12.260.363	928.393	159.415	1.087.808	13.348.171				13.348.171
921B01	9.752.562	828.393	159.415	987.808	10.740.370				10.740.370
921B02	2.507.801	100.000		100.000	2.607.801				2.607.801
923	51.950.666	8.766.236		8.766.236	60.716.902	90.040		90.040	60.806.942
923A	3.832.325	3.493.099		3.493.099	7.325.424				7.325.424
923A01	3.832.325	3.493.099		3.493.099	7.325.424				7.325.424
923B	702.783				702.783				702.783
923B01	702.783				702.783				702.783
923C	47.415.558	5.273.137		5.273.137	52.688.695	90.040		90.040	52.778.735
923C01	43.947.332	5.273.137		5.273.137	49.220.469	90.040		90.040	49.310.509
923C02	3.468.226				3.468.226				3.468.226
93	31.492.464	725.793		725.793	32.218.257				32.218.257
931	20.932.673	725.793		725.793	21.658.466				21.658.466
931A	20.932.673	725.793		725.793	21.658.466				21.658.466
931A02	2.674.186	619.000		619.000	3.293.186				3.293.186
931A03	18.258.487	106.793		106.793	18.365.280				18.365.280
932	10.559.791				10.559.791				10.559.791
932A	10.559.791				10.559.791				10.559.791
932A01	10.559.791				10.559.791				10.559.791
94	17.776.360	50.000	67.420.128	67.470.128	85.246.488				85.246.488
941	17.776.360	50.000	67.420.128	67.470.128	85.246.488				85.246.488



4.- Detalle de capítulos por políticas de gasto y subprogramas

AREA DE GASTO 9 SERVICIOS DE CARÁCTER GENERAL

SUBPROGRAMA	CAPÍTULO	1	2	3	4
941A	TRANSFERENCIAS A LAS CORPORACIONES LOCALES	1.391.397	48.000		16.336.963
941A01	DELEG. Y TRANSF. COMPETENCIAS A ENTIDADES LOCALES				6.770.027
941A02	COOPERACIÓN ECONÓMICA LOCAL	1.391.397	48.000		9.566.936
	TOTAL AREA DE GASTO	114.997.259	28.307.633	676.000	22.742.309



<i>Euros</i>									
	TOTAL OP. CORRIENT.	6	7	TOTAL OP. CAPITAL	TOTAL OP. NO FINANC.	8	9	TOTAL OP. FINANC.	TOTAL
941A	17.776.360	50.000	67.420.128	67.470.128	85.246.488				85.246.488
941A01	6.770.027		740.775	740.775	7.510.802				7.510.802
941A02	11.006.333	50.000	66.679.353	66.729.353	77.735.686				77.735.686
	166.723.201	14.145.173	67.579.543	81.724.716	248.447.917	199.040		199.040	248.646.957



3.5

DETALLE ECONÓMICO POR SECCIONES Y PROGRAMAS



3.5.1
01.DE LA PRESIDENCIA



5.- Detalle económico por secciones y programas						
SECCIÓN 01 DE LA PRESIDENCIA						
Subconcepto	Programa	111A	231B	491A	912A	912C
1	GASTOS DE PERSONAL	116.916	524.626		906.150	1.248.462
10	ALTOS CARGOS				70.369	67.524
100	RETRIBUCIONES BÁSICAS				70.369	20.940
10000	RETRIBUCIONES BÁSICAS				70.369	20.940
101	OTRAS REMUNERACIONES					46.584
10100	OTRAS REMUNERACIONES					46.584
11	PERSONAL EVENTUAL				218.302	553.413
110	RETRIBUCIONES BÁSICAS				112.395	283.802
11000	RETRIBUCIONES BÁSICAS				112.395	283.802
111	OTRAS REMUNERACIONES				105.907	269.611
11100	OTRAS REMUNERACIONES				105.907	269.611
12	FUNCIONARIOS	82.583	380.501		301.603	40.410
120	RETRIBUCIONES BÁSICAS	40.944	206.503		153.941	21.684
12000	RETRIBUCIONES BÁSICAS	40.944	206.503		153.941	21.684
121	RETRIBUCIONES COMPLEMENTARIAS	41.639	173.998		147.662	18.726
12100	RETRIBUCIONES COMPLEMENTARIAS	41.639	173.998		147.662	18.726
13	LABORAL FIJO				69.365	252.477
130	RETRIBUCIONES BÁSICAS				59.269	177.798
13000	RETRIBUCIONES BÁSICAS				59.269	177.798
131	OTRAS REMUNERACIONES				10.096	74.679
13100	OTRAS REMUNERACIONES				10.096	74.679
14	LABORAL EVENTUAL					
140	RETRIBUCIONES BÁSICAS					
14000	RETRIBUCIONES BÁSICAS					
141	OTRAS REMUNERACIONES					
14100	OTRAS REMUNERACIONES					
16	INCENTIVOS AL RENDIMIENTO	12.091	45.137		69.547	76.653
160	PRODUCTIVIDAD	12.091	45.137		69.547	76.653
16000	PRODUCTIVIDAD	12.091	45.137		69.547	76.653
161	GRATIFICACIONES					
16100	GRATIFICACIONES					
17	CUOTAS Y PRESTACIONES A CARGO DE LA COMUNIDAD	22.242	98.988		176.964	257.985
170	SEGURIDAD SOCIAL PERSONAL LABORAL				21.884	78.012
17000	SEGURIDAD SOCIAL PERSONAL LABORAL				21.884	78.012
171	SEGURIDAD SOCIAL PERSONAL NO LABORAL	22.242	98.988		155.080	179.973
17100	SEGURIDAD SOCIAL PERSONAL NO LABORAL	22.242	98.988		155.080	179.973
18	OTROS GASTOS SOCIALES A CARGO DE LA COMUNIDAD					
180	FORMACIÓN Y PERFECCIONAMIENTO DEL PERSONAL					
18000	FORMACIÓN Y PERFECCIONAMIENTO DEL PERSONAL					
185	SEGUROS					
18500	SEGUROS					
186	PREVENCIÓN RIESGOS LABORALES PERSONAL					
18600	PREVENCIÓN RIESGOS LABORALES PERSONAL					
189	OTROS GASTOS SOCIALES					
18900	OTROS GASTOS SOCIALES					
2	GASTOS CORRIENTES EN BIENES Y SERVICIOS	45.700	79.400		125.000	97.600



										<i>Euros</i>
	912D	912E	921A	921B	941A					TOTAL
1	1.106.649	951.951	8.538.851	10.200.057	1.391.397					24.985.059
10	57.336	57.336	352.054	124.860	67.524					797.003
100	19.886	19.886	105.304	40.826	20.940					298.151
10000	19.886	19.886	105.304	40.826	20.940					298.151
101	37.450	37.450	246.750	84.034	46.584					498.852
10100	37.450	37.450	246.750	84.034	46.584					498.852
11										771.715
110										396.197
11000										396.197
111										375.518
11100										375.518
12	670.360	649.976	3.976.847	3.101.805	934.163					10.138.248
120	317.177	326.337	2.092.665	1.623.387	502.927					5.285.565
12000	317.177	326.337	2.092.665	1.623.387	502.927					5.285.565
121	353.183	323.639	1.884.182	1.478.418	431.236					4.852.683
12100	353.183	323.639	1.884.182	1.478.418	431.236					4.852.683
13			1.620.228							1.942.070
130			1.205.116							1.442.183
13000			1.205.116							1.442.183
131			415.112							499.887
13100			415.112							499.887
14	103.830		307.385							411.215
140	76.761		224.494							301.255
14000	76.761		224.494							301.255
141	27.069		82.891							109.960
14100	27.069		82.891							109.960
16	74.942	89.632	566.523	349.353	119.777					1.403.655
160	74.942	89.632	481.359	349.353	119.777					1.318.491
16000	74.942	89.632	481.359	349.353	119.777					1.318.491
161			85.164							85.164
16100			85.164							85.164
17	200.181	155.007	1.602.704	755.708	269.933					3.539.712
170	36.000		604.136							740.032
17000	36.000		604.136							740.032
171	164.181	155.007	998.568	755.708	269.933					2.799.680
17100	164.181	155.007	998.568	755.708	269.933					2.799.680
18			113.110	5.868.331						5.981.441
180			34.337	1.436.248						1.470.585
18000			34.337	1.436.248						1.470.585
185			33.327	1.504.676						1.538.003
18500			33.327	1.504.676						1.538.003
186				2.816.318						2.816.318
18600				2.816.318						2.816.318
189			45.446	111.089						156.535
18900			45.446	111.089						156.535
2	129.095	80.000	4.996.276	891.762	48.000					6.492.833



5.- Detalle económico por secciones y programas						
SECCIÓN 01 DE LA PRESIDENCIA						
Subconcepto	Programa	111A	231B	491A	912A	912C
20	ARRENDAMIENTOS Y CÁNONES				47.400	
202	ARRENDAMIENTOS DE EDIFICIOS Y OTRAS CONSTRUCCIONES				47.400	
20200	ARRENDAMIENTOS DE EDIFICIOS Y OTRAS CONSTRUCCIONES				47.400	
206	ARRENDAMIENTOS EQUIPOS PARA PROCESOS INFORMACIÓN					
20600	ARRENDAMIENTOS EQUIPOS PARA PROCESOS INFORMACIÓN					
20A	CUOTAS PARA EL USO DE INFRAESTRUCT.Y EQUIPAMIENTOS					
20A00	CUOTAS PARA EL USO DE INFRAESTRUCT.Y EQUIPAMIENTOS					
21	REPARACIONES, MANTENIMIENTO Y CONSERVACIÓN					
212	EDIFICIOS Y OTRAS CONSTRUCCIONES					
21200	EDIFICIOS Y OTRAS CONSTRUCCIONES					
213	MAQUINARIA, INSTALACIONES Y UTILLAJE					
21300	MAQUINARIA, INSTALACIONES Y UTILLAJE					
214	ELEMENTOS DE TRANSPORTE					
21400	ELEMENTOS DE TRANSPORTE					
215	MOBILIARIO Y ENSERES					
21500	MOBILIARIO Y ENSERES					
216	EQUIPOS PARA PROCESOS DE LA INFORMACIÓN					
21600	EQUIPOS PARA PROCESOS DE LA INFORMACIÓN					
22	MATERIAL, SUMINISTROS Y OTROS	43.000	72.400		63.600	95.600
220	MATERIAL DE OFICINA	8.000			20.600	52.500
22000	ORDINARIO NO INVENTARIABLE	5.000			8.600	1.500
22001	PRENSA,REVISTAS,LIBROS Y PUBLICACIONES	2.000			9.000	50.000
22002	MATERIAL INFORMÁTICO NO INVENTARIABLE	1.000			3.000	1.000
221	SUMINISTROS				14	2.500
22100	ENERGÍA ELÉCTRICA					
22101	AGUA					
22102	GAS Y CALEFACCIÓN					
22103	COMBUSTIBLE PARA VEHÍCULOS					
22104	VESTUARIO					
22106	PRODUCTOS FARMACÉUTICOS					
22107	PRODUCTOS DE CONSUMO ESPECÍFICO					1.500
22111	SUM.REPUEST.MAQUINARIA,UTILLAJE Y ELEM.TRANSPORTE					
22112	SUM.MATER.ELECTRÓN.,ELÉCTRICO Y DE COMUNICACIONES				14	1.000
22121	OTRO MATERIAL SANITARIO					
22199	OTROS SUMINISTROS					
222	COMUNICACIONES				3.000	242
22201	POSTALES Y TELEGRÁFICAS					
22204	SERVICIOS DE TELECOMUNICACIONES					242
22299	OTRAS				3.000	
223	TRANSPORTES				400	1.000
22300	TRANSPORTES				400	1.000
224	PRIMAS DE SEGUROS					
22400	PRIMAS DE SEGUROS					
225	TRIBUTOS					
22500	I.B.I.					
22501	IMPUESTO DE CIRCULACIÓN DE VEHÍCULOS					
22502	I.T.V.					



										<i>Euros</i>
	912D	912E	921A	921B	941A					TOTAL
20	35.000		95.002	3.021						180.423
202				3.021						50.421
20200				3.021						50.421
206			95.002							95.002
20600			95.002							95.002
20A	35.000									35.000
20A00	35.000									35.000
21			373.363	1.400						374.763
212			216.458	1.143						217.601
21200			216.458	1.143						217.601
213			12.905	257						13.162
21300			12.905	257						13.162
214			48.000							48.000
21400			48.000							48.000
215			4.000							4.000
21500			4.000							4.000
216			92.000							92.000
21600			92.000							92.000
22	92.175	57.500	3.888.626	694.608	44.000					5.051.509
220	16.376	13.000	753.115	18.010	42.000					923.601
22000	13.376	4.000	34.529	13.739	15.000					95.744
22001	2.350	8.000	649.364	1.146	26.000					747.860
22002	650	1.000	69.222	3.125	1.000					79.997
221			459.289	24.022						485.825
22100			217.992	8.000						225.992
22101			57.110	72						57.182
22102			87.570	12.928						100.498
22103			56.000	222						56.222
22104			11.516							11.516
22106			215	1.800						2.015
22107										1.500
22111			21.600							21.600
22112			6.000							7.014
22121				1.000						1.000
22199			1.286							1.286
222	200		172.052	2						175.496
22201	200		60.300							60.500
22204			111.752	2						111.996
22299										3.000
223	2.500		669.000							672.900
22300	2.500		669.000							672.900
224			16.767	23						16.790
22400			16.767	23						16.790
225			66.500							66.500
22500			56.000							56.000
22501			5.000							5.000
22502			2.000							2.000



5.- Detalle económico por secciones y programas						
SECCIÓN 01 DE LA PRESIDENCIA						
Subconcepto	Programa	111A	231B	491A	912A	912C
22503	OTRAS TASAS					
226	GASTOS DIVERSOS	30.000	57.000		32.000	30.358
22601	ATENCIONES PROTOCOLARIAS Y REPRESENTATIVAS				20.000	
22602	PUBLICIDAD Y PROMOCIÓN				5.000	3.000
22603	JURÍDICOS Y CONTENCIOSOS					
22606	REUNIONES, CONFERENCIA Y CURSOS	30.000	50.000		7.000	27.358
22607	OPOSICIONES Y PRUEBAS SELECTIVAS					
22609	ACTIVIDADES CULTURALES Y DEPORTIVAS		7.000			
22699	OTROS GASTOS					
227	TRABAJOS REALIZADOS POR OTRAS EMPRESAS Y PROFES.	5.000	15.400		7.586	9.000
22700	LIMPIEZA Y ASEO					
22701	SEGURIDAD					
22704	CUSTODIA, DEPÓSITO Y ALMACENAJE.					
22706	ESTUDIOS Y TRABAJOS TÉCNICOS	5.000	15.400			9.000
22799	OTROS				7.586	
23	INDEMNIZACIONES POR RAZÓN DEL SERVICIO	2.700	7.000		14.000	2.000
230	DIETAS	1.200	3.500		7.000	1.000
23000	DIETAS	1.200	3.500		7.000	1.000
231	LOCOMOCIÓN	1.500	3.500		7.000	1.000
23100	LOCOMOCIÓN	1.500	3.500		7.000	1.000
233	OTRAS INDEMNIZACIONES					
23300	OTRAS INDEMNIZACIONES					
24	GASTOS DE PUBLICACIONES					
240	GASTOS DE EDICIÓN Y DISTRIBUCIÓN					
24000	GASTOS DE EDICIÓN Y DISTRIBUCIÓN					
4	TRANSFERENCIAS CORRIENTES		1.291.500			91.000
46	A CORPORACIONES LOCALES		111.000			
460	A CORPORACIONES LOCALES		111.000			
46004	CONSEJO COMARCAL DEL BIERZO					
46059	AYUDAS A ENTIDADES SUPRAMUNICIPALES					
46069	ACTUACIONES EN MATERIA DE INMIGRACIÓN		81.000			
46072	ACTUACIONES EN MATERIA DE EMIGRACIÓN		30.000			
46080	AYUDAS A MUNICIPIOS MAYORES DE 20.000 HABITANTES					
48	A FAMILIAS E INSTITUCIONES SIN FINES DE LUCRO		1.180.500			91.000
480	A FAMILIAS E INSTITUCIONES SIN FINES DE LUCRO		1.180.500			91.000
48009	FEDERACIÓN REGIONAL DE MUNICIPIOS Y PROVINCIAS					
48026	ACTUACIONES EN UNIVERSIDADES					91.000
48021	FUNDACIONES E INSTITUCIONES		15.000			
4802M	VOLUNTARIADO EN COOPERACIÓN AL DESARROLLO		76.000			
4802V	ACTUACIONES EN MATERIA DE INMIGRACIÓN		309.000			
48033	ORGANIZACIONES SINDICALES Y EMPRESARIALES					
48031	ACTUACIONES EN MATERIA DE EMIGRACIÓN		295.000			
4803M	PREMIOS EDUCACIÓN NO UNIVERSITARIA		25.000			
4803Q	FORMACIÓN DEL PERSONAL DE LAS ENTIDADES LOCALES					
4803W	BECAS FORMACIÓN SOBRE COOPERACIÓN E INMIGRACIÓN		15.500			
48065	COOPERACIÓN DESARROLLO AYUDAS EMERGENCIAS		145.000			
48068	BECAS ALUMNOS					



<i>Euros</i>										
	912D	912E	921A	921B	941A					TOTAL
22503			3.500							3.500
226	36.430	30.000	130.434	641.652	2.000					989.874
22601			5.000							25.000
22602			60.000							68.000
22603			46.780	103.521						150.301
22606	36.080	30.000	17.754	311.998	2.000					512.190
22607			400	226.133						226.533
22609										7.000
22699	350		500							850
227	36.669	14.500	1.621.469	10.899						1.720.523
22700			566.628	4.700						571.328
22701			835.497	199						835.696
22704			46.898							46.898
22706	36.669	14.500	170.940	6.000						257.509
22799			1.506							9.092
23	1.920	2.500	57.872	192.733	4.000					284.725
230	1.520	2.000	37.500	1.451	1.000					56.171
23000	1.520	2.000	37.500	1.451	1.000					56.171
231	400	500	6.500	5.282	3.000					28.682
23100	400	500	6.500	5.282	3.000					28.682
233			13.872	186.000						199.872
23300			13.872	186.000						199.872
24		20.000	581.413							601.413
240		20.000	581.413							601.413
24000		20.000	581.413							601.413
4	98.000		56.000	1.168.544	9.566.936					12.271.980
46					9.009.548					9.120.548
460					9.009.548					9.120.548
46004					1.745.006					1.745.006
46059					7.173.737					7.173.737
46069										81.000
46072										30.000
46080					90.805					90.805
48	98.000		56.000	1.168.544	557.388					3.151.432
480	98.000		56.000	1.168.544	557.388					3.151.432
48009					557.388					557.388
48026										91.000
4802I			56.000							71.000
4802M										76.000
4802V										309.000
48033				925.600						925.600
4803I										295.000
4803M										25.000
4803Q				211.944						211.944
4803W										15.500
48065										145.000
48068				31.000						31.000



5.- Detalle económico por secciones y programas						
SECCIÓN 01 DE LA PRESIDENCIA						
Subconcepto	Programa	111A	231B	491A	912A	912C
48090	BECAS FORMACIÓN RELAC.CON LA U.E					
480B6	ACTUAC.SOCIOCULTURALES CASAS REGIONALES		300.000			
	OPERACIONES CORRIENTES	162.616	1.895.526		1.031.150	1.437.062
6	INVERSIONES REALES		109.200	3.280.097		535.000
61	INVERS.REPOSICIÓN INFRAESTRUCT.Y BIENES USO GRAL.					
611	INFRAESTRUCTURAS Y BIENES DESTINADOS AL USO GENERA					
61101	EJECUCIÓN DE OBRA					
62	INVERS.NUEVAS FUNCIONAMIENTO OPERATIVO SERVICIOS					
623	MAQUINARIA, INSTALACIONES Y UTILLAJE					
62300	MAQUINARIA					
62301	INSTALACIONES TÉCNICAS					
62302	UTILLAJE					
626	MOBILIARIO					
62600	MOBILIARIO					
627	EQUIPOS PARA PROCESOS DE LA INFORMACIÓN					
62700	EQUIPOS PARA PROCESOS DE LA INFORMACIÓN					
628	ELEMENTOS DE TRANSPORTE					
62800	ELEMENTOS DE TRANSPORTE					
63	INVERS.REPOSICIÓN FUNCIONAM. OPERATIVO SERVICIOS					
631	CONSTRUCCIONES					
63100	CONSTRUCCIONES					
633	MAQUINARIA, INSTALACIONES Y UTILLAJE					
63300	MAQUINARIA					
63301	INSTALACIONES TÉCNICAS					
63302	UTILLAJE					
636	MOBILIARIO					
63600	MOBILIARIO					
637	EQUIPOS PARA PROCESOS DE LA INFORMACIÓN					
63700	EQUIPOS PARA PROCESOS DE LA INFORMACIÓN					
638	ELEMENTOS DE TRANSPORTE					
63800	ELEMENTOS DE TRANSPORTE					
639	OTRO INMOVILIZADO MATERIAL					
63900	OTRO INMOVILIZADO MATERIAL					
64	GASTOS DE INVERSIONES DE CARÁCTER INMATERIAL		109.200	3.280.097		535.000
640	GASTOS DE INVESTIG.,DESARROLLO Y ESTUDIOS TÉCNICOS			3.014.182		535.000
64001	ESTUDIOS Y TRABAJOS TÉCNICOS			3.014.182		535.000
641	CAMPAÑAS DE PROMOCIÓN		109.200			
64100	CAMPAÑAS DE PROMOCIÓN		109.200			
645	APLICACIONES INFORMÁTICAS			255.993		
64500	APLICACIONES INFORMÁTICAS			255.993		
646	PROPIEDAD INTELECTUAL E INDUSTRIAL			9.922		
64600	PROPIEDAD INTELECTUAL			9.922		
64601	PROPIEDAD INDUSTRIAL					
649	OTRO INMOVILIZADO INMATERIAL					
64900	OTRO INMOVILIZADO INMATERIAL					
7	TRANSFERENCIAS DE CAPITAL		3.814.000			



<i>Euros</i>										
	912D	912E	921A	921B	941A					TOTAL
48090	98.000									98.000
480B6										300.000
	1.333.744	1.031.951	13.591.127	12.260.363	11.006.333					43.749.872
6			2.646.044	928.393	50.000					7.548.734
61			250.000							250.000
611			250.000							250.000
61101			250.000							250.000
62			76.000							76.000
623			29.000							29.000
62300			10.000							10.000
62301			9.000							9.000
62302			10.000							10.000
626			16.000							16.000
62600			16.000							16.000
627			21.000							21.000
62700			21.000							21.000
628			10.000							10.000
62800			10.000							10.000
63			94.000							94.000
631			25.716							25.716
63100			25.716							25.716
633			10.000							10.000
63300			4.000							4.000
63301			2.000							2.000
63302			4.000							4.000
636			1.833							1.833
63600			1.833							1.833
637			30.842							30.842
63700			30.842							30.842
638			25.479							25.479
63800			25.479							25.479
639			130							130
63900			130							130
64			2.226.044	928.393	50.000					7.128.734
640			501.445	100.000	50.000					4.200.627
64001			501.445	100.000	50.000					4.200.627
641			400.000							509.200
64100			400.000							509.200
645			482.270	828.393						1.566.656
64500			482.270	828.393						1.566.656
646			8.000							17.922
64600										9.922
64601			8.000							8.000
649			834.329							834.329
64900			834.329							834.329
7				159.415	66.679.353					70.652.768

**5.- Detalle económico por secciones y programas****SECCIÓN 01 DE LA PRESIDENCIA**

Subconcepto	Programa	111A	231B	491A	912A	912C
76	A CORPORACIONES LOCALES					
760	A CORPORACIONES LOCALES					
7600K	AYUDAS COHESIÓN TERRITORIAL					
7601H	CONSEJO COMARCAL DE EL BIERZO					
7601J	ORDENACIÓN TERRITORIAL					
78	A FAMILIAS E INSTITUCIONES SIN FINES DE LUCRO		3.814.000			
780	A FAMILIAS E INSTITUCIONES SIN FINES DE LUCRO		3.814.000			
78005	COOPERACIÓN AL DESARROLLO		3.814.000			
7802U	ORGANIZACIONES SINDICALES					
	OPERACIONES DE CAPITAL		3.923.200	3.280.097		535.000
	OPERACIONES NO FINANCIERAS	162.616	5.818.726	3.280.097	1.031.150	1.972.062
8	ACTIVOS FINANCIEROS					
83	CONCESIÓN DE PRÉSTAMOS FUERA DEL SECTOR PÚBLICO					
830	PRÉSTAMOS A CORTO PLAZO					
83003	ANTICIPOS AL PERSONAL					
	OPERACIONES FINANCIERAS					
	TOTAL SECCIÓN	162.616	5.818.726	3.280.097	1.031.150	1.972.062



										<i>Euros</i>
	912D	912E	921A	921B	941A					TOTAL
76					66.679.353					66.679.353
760					66.679.353					66.679.353
7600K					3.334.163					3.334.163
7601H					116.424					116.424
7601J					63.228.766					63.228.766
78				159.415						3.973.415
780				159.415						3.973.415
78005										3.814.000
7802U				159.415						159.415
			2.646.044	1.087.808	66.729.353					78.201.502
	1.333.744	1.031.951	16.237.171	13.348.171	77.735.686					121.951.374
8			3.000							3.000
83			3.000							3.000
830			3.000							3.000
83003			3.000							3.000
			3.000							3.000
	1.333.744	1.031.951	16.240.171	13.348.171	77.735.686					121.954.374



3.5.2
02.ECONOMÍA Y HACIENDA



5.- Detalle económico por secciones y programas						
SECCIÓN 02 ECONOMÍA Y HACIENDA						
Subconcepto	Programa	421A	423A	425A	431B	467B
1	GASTOS DE PERSONAL	3.787.968	1.690.995	868.728	1.633.790	
10	ALTOS CARGOS	130.308		62.742	57.336	
100	RETRIBUCIONES BÁSICAS	40.826		19.886	19.886	
10000	RETRIBUCIONES BÁSICAS	40.826		19.886	19.886	
101	OTRAS REMUNERACIONES	89.482		42.856	37.450	
10100	OTRAS REMUNERACIONES	89.482		42.856	37.450	
12	FUNCIONARIOS	2.588.910	1.234.283	566.286	1.084.070	
120	RETRIBUCIONES BÁSICAS	1.432.298	690.636	299.130	586.304	
12000	RETRIBUCIONES BÁSICAS	1.432.298	690.636	299.130	586.304	
121	RETRIBUCIONES COMPLEMENTARIAS	1.156.612	543.647	267.156	497.766	
12100	RETRIBUCIONES COMPLEMENTARIAS	1.156.612	543.647	267.156	497.766	
13	LABORAL FIJO					
130	RETRIBUCIONES BÁSICAS					
13000	RETRIBUCIONES BÁSICAS					
131	OTRAS REMUNERACIONES					
13100	OTRAS REMUNERACIONES					
14	LABORAL EVENTUAL	90.147			65.313	
140	RETRIBUCIONES BÁSICAS	67.236			47.307	
14000	RETRIBUCIONES BÁSICAS	67.236			47.307	
141	OTRAS REMUNERACIONES	22.911			18.006	
14100	OTRAS REMUNERACIONES	22.911			18.006	
16	INCENTIVOS AL RENDIMIENTO	310.968	139.592	77.487	135.165	
160	PRODUCTIVIDAD	305.867	139.183	73.406	127.004	
16000	PRODUCTIVIDAD	305.867	139.183	73.406	127.004	
161	GRATIFICACIONES	5.101	409	4.081	8.161	
16100	GRATIFICACIONES	5.101	409	4.081	8.161	
17	CUOTAS Y PRESTACIONES A CARGO DE LA COMUNIDAD	667.635	317.120	162.213	291.906	
170	SEGURIDAD SOCIAL PERSONAL LABORAL	29.747			20.181	
17000	SEGURIDAD SOCIAL PERSONAL LABORAL	29.747			20.181	
171	SEGURIDAD SOCIAL PERSONAL NO LABORAL	637.888	317.120	162.213	271.725	
17100	SEGURIDAD SOCIAL PERSONAL NO LABORAL	637.888	317.120	162.213	271.725	
177	OTRAS CUOTAS					
17700	OTRAS CUOTAS					
18	OTROS GASTOS SOCIALES A CARGO DE LA COMUNIDAD					
180	FORMACIÓN Y PERFECCIONAMIENTO DEL PERSONAL					
18000	FORMACIÓN Y PERFECCIONAMIENTO DEL PERSONAL					
185	SEGUROS					
18500	SEGUROS					
189	OTROS GASTOS SOCIALES					
18900	OTROS GASTOS SOCIALES					
2	GASTOS CORRIENTES EN BIENES Y SERVICIOS	155.874	2.500	31.013	71.500	
20	ARRENDAMIENTOS Y CÁNONES					
202	ARRENDAMIENTOS DE EDIFICIOS Y OTRAS CONSTRUCCIONES					
20200	ARRENDAMIENTOS DE EDIFICIOS Y OTRAS CONSTRUCCIONES					
206	ARRENDAMIENTOS EQUIPOS PARA PROCESOS INFORMACIÓN					
20600	ARRENDAMIENTOS EQUIPOS PARA PROCESOS INFORMACIÓN					



<i>Euros</i>										
	491A	492A	921A	923A	923B	923C	931A	932A	941A	TOTAL
1		3.245.315	4.821.530	2.087.786	691.731	35.523.218	20.477.887	8.928.686		83.757.634
10						810.691	158.048	86.284		1.305.409
100						262.284	41.535	19.886		404.303
10000						262.284	41.535	19.886		404.303
101						548.407	116.513	66.398		901.106
10100						548.407	116.513	66.398		901.106
12		2.195.072		1.219.235	488.560	21.932.049	14.100.760	5.603.722		51.012.947
120		1.288.930		655.359	256.666	12.285.113	7.572.061	3.062.958		28.129.455
12000		1.288.930		655.359	256.666	12.285.113	7.572.061	3.062.958		28.129.455
121		906.142		563.876	231.894	9.646.936	6.528.699	2.540.764		22.883.492
12100		906.142		563.876	231.894	9.646.936	6.528.699	2.540.764		22.883.492
13		145.815	3.662.843	318.895	33.719	2.952.517				7.113.789
130		114.551	2.702.523	247.795	24.716	2.305.177				5.394.762
13000		114.551	2.702.523	247.795	24.716	2.305.177				5.394.762
131		31.264	960.320	71.100	9.003	647.340				1.719.027
13100		31.264	960.320	71.100	9.003	647.340				1.719.027
14						638.889	866.237	1.032.222		2.692.808
140						483.453	644.084	771.728		2.013.808
14000						483.453	644.084	771.728		2.013.808
141						155.436	222.153	260.494		679.000
14100						155.436	222.153	260.494		679.000
16		252.692	15.300	147.812	69.591	2.720.439	1.694.555	731.045		6.294.646
160		252.181		142.099	69.591	2.660.258	1.678.483	720.029		6.168.101
16000		252.181		142.099	69.591	2.660.258	1.678.483	720.029		6.168.101
161		511	15.300	5.713		60.181	16.072	11.016		126.545
16100		511	15.300	5.713		60.181	16.072	11.016		126.545
17		651.736	1.143.387	401.844	99.861	6.307.597	3.629.376	1.465.213		15.137.888
170		44.907	1.143.387	105.639	10.419	1.108.775	258.962	330.145		3.052.162
17000		44.907	1.143.387	105.639	10.419	1.108.775	258.962	330.145		3.052.162
171		606.829		296.205	89.442	5.192.904	3.366.435	1.135.068		12.075.829
17100		606.829		296.205	89.442	5.192.904	3.366.435	1.135.068		12.075.829
177						5.918	3.979			9.897
17700						5.918	3.979			9.897
18						161.036	28.911	10.200		200.147
180						50.895	28.911	10.200		90.006
18000						50.895	28.911	10.200		90.006
185						104.020				104.020
18500						104.020				104.020
189						6.121				6.121
18900						6.121				6.121
2		51.400		1.744.539	11.052	11.216.340	454.786	1.531.105		15.270.109
20				1.094.080		1.579.412		2.000		2.675.492
202				1.094.080		1.579.412				2.673.492
20200				1.094.080		1.579.412				2.673.492
206								2.000		2.000
20600								2.000		2.000

**5.- Detalle económico por secciones y programas****SECCIÓN 02 ECONOMÍA Y HACIENDA**

Subconcepto	Programa	421A	423A	425A	431B	467B
21	REPARACIONES, MANTENIMIENTO Y CONSERVACIÓN			5.156		
212	EDIFICIOS Y OTRAS CONSTRUCCIONES					
21200	EDIFICIOS Y OTRAS CONSTRUCCIONES					
213	MAQUINARIA, INSTALACIONES Y UTILLAJE			5.156		
21300	MAQUINARIA, INSTALACIONES Y UTILLAJE			5.156		
214	ELEMENTOS DE TRANSPORTE					
21400	ELEMENTOS DE TRANSPORTE					
215	MOBILIARIO Y ENSERES					
21500	MOBILIARIO Y ENSERES					
216	EQUIPOS PARA PROCESOS DE LA INFORMACIÓN					
21600	EQUIPOS PARA PROCESOS DE LA INFORMACIÓN					
22	MATERIAL, SUMINISTROS Y OTROS	121.514	1.500	23.057	65.500	
220	MATERIAL DE OFICINA	12.343		3.552	4.500	
22000	ORDINARIO NO INVENTARIABLE	12.343		3.254	4.500	
22001	PRENSA,REVISTAS,LIBROS Y PUBLICACIONES					
22002	MATERIAL INFORMÁTICO NO INVENTARIABLE			298		
221	SUMINISTROS	40.000		14.797		
22100	ENERGÍA ELÉCTRICA					
22101	AGUA					
22102	GAS Y CALEFACCIÓN					
22103	COMBUSTIBLE PARA VEHÍCULOS					
22106	PRODUCTOS FARMACÉUTICOS			100		
22107	PRODUCTOS DE CONSUMO ESPECÍFICO	40.000		12.072		
22111	SUM.REPUEST.MAQUINARIA,UTILLAJE Y ELEM.TRANSPORTE			100		
22112	SUM.MATER.ELECTRÓN.,ELÉCTRICO Y DE COMUNICACIONES			458		
22199	OTROS SUMINISTROS			2.067		
222	COMUNICACIONES					
22201	POSTALES Y TELEGRÁFICAS					
22204	SERVICIOS DE TELECOMUNICACIONES					
223	TRANSPORTES					
22300	TRANSPORTES					
224	PRIMAS DE SEGUROS			1.116		
22400	PRIMAS DE SEGUROS			1.116		
225	TRIBUTOS					
22500	I.B.I.					
22502	I.T.V.					
22503	OTRAS TASAS					
226	GASTOS DIVERSOS	19.460	1.500	1.500	61.000	
22601	ATENCIONES PROTOCOLARIAS Y REPRESENTATIVAS					
22602	PUBLICIDAD Y PROMOCIÓN	2.500				
22603	JURÍDICOS Y CONTENCIOSOS					
22606	REUNIONES, CONFERENCIA Y CURSOS	16.960	1.500	1.500	61.000	
22608	GASTOS DE INSERCIONES EN BOLETINES OFICIALES					
22699	OTROS GASTOS					
227	TRABAJOS REALIZADOS POR OTRAS EMPRESAS Y PROFES.	49.711		2.092		
22700	LIMPIEZA Y ASEO			1.292		
22701	SEGURIDAD					



										<i>Euros</i>
	491A	492A	921A	923A	923B	923C	931A	932A	941A	TOTAL
21				1.196		1.128.368	13.450	19.390		1.167.560
212				1.196		583.090	500			584.786
21200				1.196		583.090	500			584.786
213						347.025	3.650	3.620		359.451
21300						347.025	3.650	3.620		359.451
214						44.531				44.531
21400						44.531				44.531
215						82.162	7.500	8.990		98.652
21500						82.162	7.500	8.990		98.652
216						71.560	1.800	6.780		80.140
21600						71.560	1.800	6.780		80.140
22		38.283		647.263	9.602	8.305.782	365.468	1.375.215		10.953.184
220		4.983			7.902	382.722	74.100	208.646		698.748
22000		3.883			3.000	187.806	40.174	103.180		358.140
22001					602	116.885	14.429	20.056		151.972
22002		1.100			4.300	78.031	19.497	85.410		188.636
221		22.900		22.798		2.490.069	26.850	17.500		2.634.914
22100						1.782.520	5.300			1.787.820
22101				128		33.610	2.300			36.038
22102						418.672	2.500			421.172
22103						88.385		13.500		101.885
22106						672				772
22107		22.900								74.972
22111						50.073				50.173
22112						47.530	3.000	2.500		53.488
22199				22.670		68.607	13.750	1.500		108.594
222						1.216.134	450	5.350		1.221.934
22201						805.211	450	5.350		811.011
22204						410.923				410.923
223						6.439	3.100	4.200		13.739
22300						6.439	3.100	4.200		13.739
224						20.144				21.260
22400						20.144				21.260
225				611.125		133.974				745.099
22500				605.764						605.764
22502						590				590
22503				5.361		133.384				138.745
226		10.400		2.506	1.700	45.593	31.000	190.747		365.406
22601						13.500				13.500
22602						7.000				9.500
22603						14.210		189.747		203.957
22606		10.400			1.700	7.070	31.000	1.000		132.130
22608				2.506		1.056				3.562
22699						2.757				2.757
227				10.834		4.010.707	229.968	948.772		5.252.084
22700						2.192.403	40.868	1.130		2.235.693
22701						1.693.866	35.132			1.728.998

**5.- Detalle económico por secciones y programas****SECCIÓN 02 ECONOMÍA Y HACIENDA**

Subconcepto	Programa	421A	423A	425A	431B	467B
22703	POSTALES			600		
22704	CUSTODIA, DEPÓSITO Y ALMACENAJE.					
22706	ESTUDIOS Y TRABAJOS TÉCNICOS	49.711		200		
22707	GESTIÓN Y RECAUDACIÓN TRIBUTARIA					
22799	OTROS					
23	INDEMNIZACIONES POR RAZÓN DEL SERVICIO	34.360	1.000	2.800	6.000	
230	DIETAS	6.560	500	1.000	3.000	
23000	DIETAS	6.560	500	1.000	3.000	
231	LOCOMOCIÓN	3.800	500	1.800	3.000	
23100	LOCOMOCIÓN	3.800	500	1.800	3.000	
233	OTRAS INDEMNIZACIONES	24.000				
23300	OTRAS INDEMNIZACIONES	24.000				
24	GASTOS DE PUBLICACIONES					
240	GASTOS DE EDICIÓN Y DISTRIBUCIÓN					
24000	GASTOS DE EDICIÓN Y DISTRIBUCIÓN					
3	GASTOS FINANCIEROS					
35	INTERESES DE DEMORA Y OTROS GASTOS FINANCIEROS					
359	OTROS GASTOS FINANCIEROS					
35900	OTROS GASTOS FINANCIEROS					
4	TRANSFERENCIAS CORRIENTES	80.000		1.204.567	200.000	12.442.114
40	TRANSFERENCIAS CONSOLIDABLES			1.204.567		12.005.114
401	A ENTES PÚBLICOS DE DERECHO PRIVADO			1.204.567		12.005.114
40100	AGENCIA DE INNOVAC.,FINANC.E INTERNAC.EMPRESARIAL					12.005.114
40101	ENTE REGIONAL DE LA ENERGÍA			1.204.567		
44	A EMPRESAS PÚBLICAS Y OTROS ENTES PÚBLICOS	60.000			200.000	430.000
440	A UNIVERSIDADES	60.000				
44032	ACTIVIDADES DE SEGURIDAD Y CALIDAD INDUSTRIAL	60.000				
444	A FUNDACIONES PÚBLICAS DE LA COMUNIDAD DE C. Y L.					430.000
44405	FUNDACIÓN SANTA BÁRBARA					430.000
445	A OTRAS FUNDACIONES PÚBLICAS				200.000	
44501	CENTRO NACIONAL DEL VIDRIO				200.000	
46	A CORPORACIONES LOCALES					
460	A CORPORACIONES LOCALES					
46007	TRANSF.COMPETENCIAS VARIAS DECRETO 256/90					
46022	TRANSF. DEP. ESCOL.A DIPUT.DECRETO 115/92					
46028	TRANSFERENCIAS GUARDERÍAS DECRETO 59/92					
46034	TRANSF.DEPORTE ESCOLAR DECRETO 107/96					
46037	TRANSF.INSTALACIONES DEPORTIVAS DECRETO 289/96-SS					
46039	TRANSF. S.P.BIBLIOTECAS DECRETO 250/96					
46064	TRANSF.MEDIO NATURAL DECRETO 55/05					
48	A FAMILIAS E INSTITUCIONES SIN FINES DE LUCRO	20.000				7.000
480	A FAMILIAS E INSTITUCIONES SIN FINES DE LUCRO	20.000				7.000
48015	ACTIVIDADES DE SEGURIDAD Y CALIDAD INDUSTRIAL	20.000				
48032	ORGANIZACIONES Y ASOCIACIONES DE CONSUMIDORES					
4804A	DISP. ADIC. DECRETO LEGISLATIVO 1/2013,DE 12 SEPT.					
48081	INVESTIGACIÓN, DESARROLLO E INNOVACIÓN					7.000



<i>Euros</i>										
	491A	492A	921A	923A	923B	923C	931A	932A	941A	TOTAL
22703						1.836	1.952	159		4.547
22704								30.231		30.231
22706				10.834		18.747	152.016			231.508
22707								917.252		917.252
22799						103.855				103.855
23		13.117		2.000	1.450	202.778	53.168	134.500		451.173
230		2.000		1.000	450	78.075	44.558	32.850		169.993
23000		2.000		1.000	450	78.075	44.558	32.850		169.993
231		8.717		1.000	1.000	24.703	8.610	47.150		100.280
23100		8.717		1.000	1.000	24.703	8.610	47.150		100.280
233		2.400				100.000		54.500		180.900
23300		2.400				100.000		54.500		180.900
24							22.700			22.700
240							22.700			22.700
24000							22.700			22.700
3						676.000				676.000
35						676.000				676.000
359						676.000				676.000
35900						676.000				676.000
4		63.750						100.000	6.770.027	20.860.458
40										13.209.681
401										13.209.681
40100										12.005.114
40101										1.204.567
44										690.000
440										60.000
44032										60.000
444										430.000
44405										430.000
445										200.000
44501										200.000
46								6.770.027		6.770.027
460								6.770.027		6.770.027
46007								179.802		179.802
46022								1.540.596		1.540.596
46028								311.442		311.442
46034								910.889		910.889
46037								2.467.573		2.467.573
46039								1.250.500		1.250.500
46064								109.225		109.225
48		63.750						100.000		190.750
480		63.750						100.000		190.750
48015										20.000
48032		63.750								63.750
4804A								100.000		100.000
48081										7.000



5.- Detalle económico por secciones y programas						
SECCIÓN 02 ECONOMÍA Y HACIENDA						
Subconcepto	Programa	421A	423A	425A	431B	467B
	OPERACIONES CORRIENTES	4.023.842	1.693.495	2.104.308	1.905.290	12.442.114
6	INVERSIONES REALES	220.000	3.312.267	30.000	598.507	998.000
60	INVERS.NUEVAS INFRAESTRUCT. Y BIENES USO GENERAL		3.212.267			
601	INFRAESTRUCT. Y BIENES DESTINADOS AL USO GENERAL		3.212.267			
60101	EJECUCIÓN DE OBRA		3.212.267			
62	INVERS.NUEVAS FUNCIONAMIENTO OPERATIVO SERVICIOS	20.000		30.000		
621	CONSTRUCCIONES					
62100	CONSTRUCCIONES					
623	MAQUINARIA, INSTALACIONES Y UTILLAJE	20.000		30.000		
62301	INSTALACIONES TÉCNICAS	20.000		30.000		
626	MOBILIARIO					
62600	MOBILIARIO					
627	EQUIPOS PARA PROCESOS DE LA INFORMACIÓN					
62700	EQUIPOS PARA PROCESOS DE LA INFORMACIÓN					
63	INVERS.REPOSICIÓN FUNCIONAM. OPERATIVO SERVICIOS					
636	MOBILIARIO					
63600	MOBILIARIO					
637	EQUIPOS PARA PROCESOS DE LA INFORMACIÓN					
63700	EQUIPOS PARA PROCESOS DE LA INFORMACIÓN					
64	GASTOS DE INVERSIONES DE CARÁCTER INMATERIAL	200.000	100.000		598.507	998.000
640	GASTOS DE INVESTIG.,DESARROLLO Y ESTUDIOS TÉCNICOS		100.000		135.000	998.000
64001	ESTUDIOS Y TRABAJOS TÉCNICOS		100.000		135.000	998.000
641	CAMPAÑAS DE PROMOCIÓN	200.000			260.000	
64100	CAMPAÑAS DE PROMOCIÓN	200.000			260.000	
645	APLICACIONES INFORMÁTICAS					
64500	APLICACIONES INFORMÁTICAS					
649	OTRO INMOVILIZADO INMATERIAL				203.507	
64900	OTRO INMOVILIZADO INMATERIAL				203.507	
7	TRANSFERENCIAS DE CAPITAL	330.000	25.000	6.246.621	3.750.116	93.553.079
70	TRANSFERENCIAS CONSOLIDABLES			654.537		89.856.377
701	A ENTES PÚBLICOS DE DERECHO PRIVADO			654.537		89.856.377
70100	AGENCIA DE INNOVAC.,FINANC.E INTERNAC.EMPRESARIAL					89.856.377
70101	ENTE REGIONAL DE LA ENERGÍA DE C. Y L.			654.537		
74	A EMPRESAS PÚBLICAS Y OTROS ENTES PÚBLICOS		25.000			242.366
743	A OTROS ENTES PÚBLICOS		25.000			
74323	FORMACIÓN PREVENCIÓN RIESGOS LABORALES		25.000			
744	A FUNDACIONES PÚBLICAS DE LA COMUNIDAD DE C. Y L.					242.366
74402	FUNDACIÓN SANTA BÁRBARA					242.366
76	A CORPORACIONES LOCALES	15.824		253.968	420.000	
760	A CORPORACIONES LOCALES	15.824		253.968	420.000	
76008	AHORRO, DIVERSIDAD ENERGÉTICA Y ENERGÍA RENOVABLE			253.968		
7600U	TRANSF. MEDIO NATURAL DECRETO 55/05					
760A3	MEJORA DE LA COMPETITIVIDAD COMERCIO Y ARTESANÍA				420.000	
760C3	IMPULSO DE LA MOVILIDAD ELÉCTRICA	15.824				
77	A EMPRESAS PRIVADAS	15.000		253.968	2.378.262	1.754.336
770	A EMPRESAS PRIVADAS	15.000		253.968	2.378.262	1.754.336



<i>Euros</i>										
	491A	492A	921A	923A	923B	923C	931A	932A	941A	TOTAL
		3.360.465	4.821.530	3.832.325	702.783	47.415.558	20.932.673	10.559.791	6.770.027	120.564.201
6	1.762.701	10.000		3.493.099		5.273.137	725.793			16.423.504
60				255.000						3.467.267
601				255.000						3.467.267
60101				255.000						3.467.267
62				3.228.099		125.795				3.403.894
621				3.228.099						3.228.099
62100				3.228.099						3.228.099
623										50.000
62301										50.000
626						80.000				80.000
62600						80.000				80.000
627						45.795				45.795
62700						45.795				45.795
63						300.000				300.000
636						10.000				10.000
63600						10.000				10.000
637						290.000				290.000
63700						290.000				290.000
64	1.762.701	10.000		10.000		4.847.342	725.793			9.252.343
640				10.000		129.072	509.793			1.881.865
64001				10.000		129.072	509.793			1.881.865
641		10.000				240.000	65.000			775.000
64100		10.000				240.000	65.000			775.000
645	1.762.701					4.478.270	151.000			6.391.971
64500	1.762.701					4.478.270	151.000			6.391.971
649										203.507
64900										203.507
7		138.500							740.775	104.784.091
70										90.510.914
701										90.510.914
70100										89.856.377
70101										654.537
74										267.366
743										25.000
74323										25.000
744										242.366
74402										242.366
76								740.775		1.430.567
760								740.775		1.430.567
76008										253.968
7600U									740.775	740.775
760A3										420.000
760C3										15.824
77										4.401.566
770										4.401.566



5.- Detalle económico por secciones y programas

SECCIÓN 02 ECONOMÍA Y HACIENDA		421A	423A	425A	431B	467B
Subconcepto	Programa					
7701A	CHEQUE INNOVACIÓN					192.990
77038	MEJORA COMPETITIVIDAD SECTOR COMERCIAL				2.378.262	
77047	AHORRO,DIVERSIDAD ENERGÉTICA Y ENERGÍA RENOVABLE			253.968		1.554.336
77098	ACTIVIDADES EMPRESARIALES INNOVADORAS					7.010
770C3	IMPULSO DE LA MOVILIDAD ELÉCTRICA	15.000				
78	A FAMILIAS E INSTITUCIONES SIN FINES DE LUCRO	299.176		5.084.148	951.854	1.700.000
780	A FAMILIAS E INSTITUCIONES SIN FINES DE LUCRO	299.176		5.084.148	951.854	1.700.000
78013	AHORRO,DIVERSIDAD ENERGÉTICA Y ENERGÍA RENOVABLE			5.084.148		
78027	ORGANIZACIONES DE CONSUMIDORES					
7802N	PROMOCIÓN Y DESARROLLO COMPETITIVO					500.000
7804E	APOYO A LOS CENTROS TECNOLÓGICOS					1.200.000
78069	FORMACIÓN EN SEGURIDAD INDUSTRIAL	80.000				
78071	SEGURIDAD INDUSTRIAL EN INSTALACIONES CON RIESGO	200.000				
780B9	MEJORA DE LA COMPETITIVIDAD COMERCIO Y ARTESANÍA				951.854	
780C3	IMPULSO DE LA MOVILIDAD ELÉCTRICA	19.176				
	OPERACIONES DE CAPITAL	550.000	3.337.267	6.276.621	4.348.623	94.551.079
	OPERACIONES NO FINANCIERAS	4.573.842	5.030.762	8.380.929	6.253.913	106.993.193
8	ACTIVOS FINANCIEROS					
83	CONCESIÓN DE PRÉSTAMOS FUERA DEL SECTOR PÚBLICO					
831	PRÉSTAMOS A LARGO PLAZO					
83103	ANTICIPOS AL PERSONAL					
	OPERACIONES FINANCIERAS					
	TOTAL SECCIÓN	4.573.842	5.030.762	8.380.929	6.253.913	106.993.193



										<i>Euros</i>
	491A	492A	921A	923A	923B	923C	931A	932A	941A	TOTAL
7701A										192.990
77038										2.378.262
77047										1.808.304
77098										7.010
770C3										15.000
78		138.500								8.173.678
780		138.500								8.173.678
78013										5.084.148
78027		138.500								138.500
7802N										500.000
7804E										1.200.000
78069										80.000
78071										200.000
780B9										951.854
780C3										19.176
	1.762.701	148.500		3.493.099		5.273.137	725.793		740.775	121.207.595
	1.762.701	3.508.965	4.821.530	7.325.424	702.783	52.688.695	21.658.466	10.559.791	7.510.802	241.771.796
8						90.040				90.040
83						90.040				90.040
831						90.040				90.040
83103						90.040				90.040
						90.040				90.040
	1.762.701	3.508.965	4.821.530	7.325.424	702.783	52.778.735	21.658.466	10.559.791	7.510.802	241.861.836



3.5.3

03.AGRICULTURA Y GANADERÍA



5.- Detalle económico por secciones y programas						
SECCIÓN 03 AGRICULTURA Y GANADERÍA						
Subconcepto	Programa	322C	411A	412A	412B	412C
1	GASTOS DE PERSONAL		37.365.864		8.586.845	34.682.191
10	ALTOS CARGOS		208.383		57.336	57.336
100	RETRIBUCIONES BÁSICAS		63.424		19.886	19.886
10000	RETRIBUCIONES BÁSICAS		63.424		19.886	19.886
101	OTRAS REMUNERACIONES		144.959		37.450	37.450
10100	OTRAS REMUNERACIONES		144.959		37.450	37.450
12	FUNCIONARIOS		19.908.061		6.064.672	19.764.637
120	RETRIBUCIONES BÁSICAS		11.954.582		3.531.329	11.639.683
12000	RETRIBUCIONES BÁSICAS		11.954.582		3.531.329	11.639.683
121	RETRIBUCIONES COMPLEMENTARIAS		7.953.479		2.533.343	8.124.954
12100	RETRIBUCIONES COMPLEMENTARIAS		7.953.479		2.533.343	8.124.954
13	LABORAL FIJO		7.306.136			4.234.932
130	RETRIBUCIONES BÁSICAS		5.764.776			3.261.827
13000	RETRIBUCIONES BÁSICAS		5.764.776			3.261.827
131	OTRAS REMUNERACIONES		1.541.360			973.105
13100	OTRAS REMUNERACIONES		1.541.360			961.477
13101	COMPLEMENTO ATENCIÓN CONTINUADA					11.628
14	LABORAL EVENTUAL		1.010			99.970
140	RETRIBUCIONES BÁSICAS		707			79.195
14000	RETRIBUCIONES BÁSICAS		707			79.195
141	OTRAS REMUNERACIONES		303			20.775
14100	OTRAS REMUNERACIONES		303			20.775
16	INCENTIVOS AL RENDIMIENTO		2.468.890		787.042	3.757.186
160	PRODUCTIVIDAD		2.446.064		787.042	3.757.186
16000	PRODUCTIVIDAD		2.446.064		787.042	3.757.186
161	GRATIFICACIONES		22.826			
16100	GRATIFICACIONES		22.826			
17	CUOTAS Y PRESTACIONES A CARGO DE LA COMUNIDAD		7.418.845		1.677.795	6.768.130
170	SEGURIDAD SOCIAL PERSONAL LABORAL		2.289.913			1.319.830
17000	SEGURIDAD SOCIAL PERSONAL LABORAL		2.289.913			1.319.830
171	SEGURIDAD SOCIAL PERSONAL NO LABORAL		5.128.932		1.677.795	5.448.300
17100	SEGURIDAD SOCIAL PERSONAL NO LABORAL		5.128.932		1.677.795	5.448.300
18	OTROS GASTOS SOCIALES A CARGO DE LA COMUNIDAD		54.539			
180	FORMACIÓN Y PERFECCIONAMIENTO DEL PERSONAL		27.776			
18000	FORMACIÓN Y PERFECCIONAMIENTO DEL PERSONAL		27.776			
182	TRANSPORTE DE PERSONAL		24.238			
18200	TRANSPORTE DE PERSONAL		24.238			
185	SEGUROS		2.525			
18500	SEGUROS		2.525			
2	GASTOS CORRIENTES EN BIENES Y SERVICIOS	1.451.481	7.538.976		186.421	278.404
20	ARRENDAMIENTOS Y CÁNONES		806.506			
202	ARRENDAMIENTOS DE EDIFICIOS Y OTRAS CONSTRUCCIONES		803.244			
20200	ARRENDAMIENTOS DE EDIFICIOS Y OTRAS CONSTRUCCIONES		803.244			
209	CÁNONES		3.262			
20900	CÁNONES		3.262			
21	REPARACIONES, MANTENIMIENTO Y CONSERVACIÓN	120.353	722.503		12.000	50.000



										<i>Euros</i>
	413A	414A	467B							TOTAL
1	13.080.456	7.998.677								101.714.033
10	57.336									380.391
100	19.886									123.082
10000	19.886									123.082
101	37.450									257.309
10100	37.450									257.309
12	6.844.694	5.499.628								58.081.692
120	4.051.795	3.226.356								34.403.745
12000	4.051.795	3.226.356								34.403.745
121	2.792.899	2.273.272								23.677.947
12100	2.792.899	2.273.272								23.677.947
13	2.784.731	235.374								14.561.173
130	2.162.172	187.586								11.376.361
13000	2.162.172	187.586								11.376.361
131	622.559	47.788								3.184.812
13100	591.257	47.788								3.141.882
13101	31.302									42.930
14	1.010									101.990
140	707									80.609
14000	707									80.609
141	303									21.381
14100	303									21.381
16	846.637	689.927								8.549.682
160	846.637	689.927								8.526.856
16000	846.637	689.927								8.526.856
161										22.826
16100										22.826
17	2.546.048	1.573.748								19.984.566
170	844.919	73.591								4.528.253
17000	844.919	73.591								4.528.253
171	1.701.129	1.500.157								15.456.313
17100	1.701.129	1.500.157								15.456.313
18										54.539
180										27.776
18000										27.776
182										24.238
18200										24.238
185										2.525
18500										2.525
2	60.000									9.515.282
20										806.506
202										803.244
20200										803.244
209										3.262
20900										3.262
21	6.000									910.856



5.- Detalle económico por secciones y programas

SECCIÓN 03 AGRICULTURA Y GANADERÍA

Subconcepto	Programa	322C	411A	412A	412B	412C
212	EDIFICIOS Y OTRAS CONSTRUCCIONES	28.616	79.316			
21200	EDIFICIOS Y OTRAS CONSTRUCCIONES	28.616	79.316			
213	MAQUINARIA, INSTALACIONES Y UTILLAJE	77.171	176.806		12.000	50.000
21300	MAQUINARIA, INSTALACIONES Y UTILLAJE	77.171	176.806		12.000	50.000
214	ELEMENTOS DE TRANSPORTE	11.740	159.278			
21400	ELEMENTOS DE TRANSPORTE	11.740	159.278			
215	MOBILIARIO Y ENSERES	2.826	101.168			
21500	MOBILIARIO Y ENSERES	2.826	101.168			
216	EQUIPOS PARA PROCESOS DE LA INFORMACIÓN		205.935			
21600	EQUIPOS PARA PROCESOS DE LA INFORMACIÓN		205.935			
22	MATERIAL, SUMINISTROS Y OTROS	1.331.128	5.880.663		163.435	189.274
220	MATERIAL DE OFICINA		354.294		38.869	32.639
22000	ORDINARIO NO INVENTARIABLE		166.251		30.754	18.793
22001	PRENSA,REVISTAS,LIBROS Y PUBLICACIONES		47.475		8.115	2.988
22002	MATERIAL INFORMÁTICO NO INVENTARIABLE		140.568			10.858
221	SUMINISTROS	1.253.930	2.011.431		1.330	96.688
22100	ENERGÍA ELÉCTRICA	320.200	861.754			
22101	AGUA		29.042			
22102	GAS Y CALEFACCIÓN	320.265	347.707			
22103	COMBUSTIBLE PARA VEHÍCULOS	34.842	449.359			
22104	VESTUARIO		51.382			
22105	PRODUCTOS ALIMENTICIOS	510.190	6.035			4.854
22106	PRODUCTOS FARMACÉUTICOS		847			46
22107	PRODUCTOS DE CONSUMO ESPECÍFICO	38.000	57.839			85.218
22108	SUM.MATER.DEPORTIVO, DIDÁCTICO Y CULTURAL.		171			
22109	LENCERÍA		72			
22111	SUM.REPUEST.MAQUINARIA,UTILLAJE Y ELEM.TRANSPORTE	16.936	29.315			
22112	SUM.MATER.ELECTRÓN.,ELÉCTRICO Y DE COMUNICACIONES		13.021			4.711
22117	MATERIAL DE LABORATORIO		2.574			
22199	OTROS SUMINISTROS	13.497	162.313		1.330	1.859
222	COMUNICACIONES		1.024.170			
22201	POSTALES Y TELEGRÁFICAS		551.906			
22204	SERVICIOS DE TELECOMUNICACIONES		472.264			
223	TRANSPORTES		22.864			10.700
22300	TRANSPORTES		22.864			10.700
224	PRIMAS DE SEGUROS		51.384			
22400	PRIMAS DE SEGUROS		51.384			
225	TRIBUTOS	26.200	224.688			887
22500	I.B.I.		112.577			757
22501	IMPUESTO DE CIRCULACIÓN DE VEHÍCULOS		51.698			
22502	I.T.V.		36.546			
22503	OTRAS TASAS	26.200	19.494			130
22504	OTROS		4.373			
226	GASTOS DIVERSOS		33.135		58.236	28.436
22601	ATENCIONES PROTOCOLARIAS Y REPRESENTATIVAS		3.831			
22603	JURÍDICOS Y CONTENCIOSOS		20.178		50.651	8.734
22606	REUNIONES, CONFERENCIA Y CURSOS		3.871		7.585	18.027



										<i>Euros</i>
	413A	414A	467B							TOTAL
212										107.932
21200										107.932
213	6.000									321.977
21300	6.000									321.977
214										171.018
21400										171.018
215										103.994
21500										103.994
216										205.935
21600										205.935
22	41.673									7.606.173
220	17.149									442.951
22000	17.149									232.947
22001										58.578
22002										151.426
221	3.346									3.366.725
22100										1.181.954
22101										29.042
22102										667.972
22103										484.201
22104										51.382
22105	2.102									523.181
22106	55									948
22107	152									181.209
22108										171
22109										72
22111										46.251
22112										17.732
22117										2.574
22199	1.037									180.036
222	283									1.024.453
22201	283									552.189
22204										472.264
223	349									33.913
22300	349									33.913
224										51.384
22400										51.384
225	156									251.931
22500										113.334
22501										51.698
22502	156									36.702
22503										45.824
22504										4.373
226										119.807
22601										3.831
22603										79.563
22606										29.483



5.- Detalle económico por secciones y programas						
SECCIÓN 03 AGRICULTURA Y GANADERÍA						
Subconcepto	Programa	322C	411A	412A	412B	412C
22607	OPOSICIONES Y PRUEBAS SELECTIVAS		3.831			
22608	GASTOS DE INSERCCIONES EN BOLETINES OFICIALES		519			1.675
22699	OTROS GASTOS		905			
227	TRABAJOS REALIZADOS POR OTRAS EMPRESAS Y PROFES.	50.998	2.158.697		65.000	19.924
22700	LIMPIEZA Y ASEO	50.998	1.139.342			
22701	SEGURIDAD		534.023			
22703	POSTALES		1.150			
22704	CUSTODIA, DEPÓSITO Y ALMACENAJE.		13.312			
22705	PROCESOS ELECTORALES		205.000			
22706	ESTUDIOS Y TRABAJOS TÉCNICOS		239.909		65.000	19.924
22799	OTROS		25.961			
23	INDEMNIZACIONES POR RAZÓN DEL SERVICIO		129.304		10.986	39.130
230	DIETAS		77.707		3.869	23.675
23000	DIETAS		77.707		3.869	23.675
231	LOCOMOCIÓN		4.281		7.117	15.455
23100	LOCOMOCIÓN		4.281		7.117	15.455
233	OTRAS INDEMNIZACIONES		47.316			
23300	OTRAS INDEMNIZACIONES		47.316			
3	GASTOS FINANCIEROS		90.000			
35	INTERESES DE DEMORA Y OTROS GASTOS FINANCIEROS		90.000			
359	OTROS GASTOS FINANCIEROS		90.000			
35900	OTROS GASTOS FINANCIEROS		90.000			
4	TRANSFERENCIAS CORRIENTES		6.682.611	200.000		
40	TRANSFERENCIAS CONSOLIDABLES		6.682.611			
401	A ENTES PÚBLICOS DE DERECHO PRIVADO		6.682.611			
40102	INSTITUTO TECNOLÓGICO AGRARIO		6.682.611			
48	A FAMILIAS E INSTITUCIONES SIN FINES DE LUCRO			200.000		
480	A FAMILIAS E INSTITUCIONES SIN FINES DE LUCRO			200.000		
48066	FOMENTO DE COOPERATIVISMO			200.000		
	OPERACIONES CORRIENTES	1.451.481	51.677.451	200.000	8.773.266	34.960.595
6	INVERSIONES REALES	1.728.995	1.880.853	2.356.776		15.874.500
60	INVERS.NUEVAS INFRAESTRUCT. Y BIENES USO GENERAL					
601	INFRAESTRUCT. Y BIENES DESTINADOS AL USO GENERAL					
60101	EJECUCIÓN DE OBRA					
62	INVERS.NUEVAS FUNCIONAMIENTO OPERATIVO SERVICIOS	50.000	150.000	20.500		1.270.000
621	CONSTRUCCIONES	50.000	50.092			144.000
62100	CONSTRUCCIONES	50.000	50.092			144.000
623	MAQUINARIA, INSTALACIONES Y UTILLAJE			20.500		
62300	MAQUINARIA			20.500		
627	EQUIPOS PARA PROCESOS DE LA INFORMACIÓN		99.908			
62700	EQUIPOS PARA PROCESOS DE LA INFORMACIÓN		99.908			
629	OTRO INMOVILIZADO MATERIAL					1.126.000
62902	OTRO INMOVILIZADO MATERIAL					1.126.000
63	INVERS.REPOSICIÓN FUNCIONAM. OPERATIVO SERVICIOS	330.000	650.000			100.000
631	CONSTRUCCIONES	330.000	250.000			100.000
63100	CONSTRUCCIONES	330.000	250.000			100.000



										<i>Euros</i>
	413A	414A	467B							TOTAL
22607										3.831
22608										2.194
22699										905
227	20.390									2.315.009
22700										1.190.340
22701										534.023
22703	390									1.540
22704										13.312
22705										205.000
22706	20.000									344.833
22799										25.961
23	12.327									191.747
230	5.599									110.850
23000	5.599									110.850
231	6.728									33.581
23100	6.728									33.581
233										47.316
23300										47.316
3										90.000
35										90.000
359										90.000
35900										90.000
4										6.882.611
40										6.682.611
401										6.682.611
40102										6.682.611
48										200.000
480										200.000
48066										200.000
	13.140.456	7.998.677								118.201.926
6		18.073.447	775.000							40.689.571
60		18.073.447								18.073.447
601		18.073.447								18.073.447
60101		18.073.447								18.073.447
62										1.490.500
621										244.092
62100										244.092
623										20.500
62300										20.500
627										99.908
62700										99.908
629										1.126.000
62902										1.126.000
63										1.080.000
631										680.000
63100										680.000



5.- Detalle económico por secciones y programas

SECCIÓN 03 AGRICULTURA Y GANADERÍA						
Subconcepto	Programa	322C	411A	412A	412B	412C
637	EQUIPOS PARA PROCESOS DE LA INFORMACIÓN		151.166			
63700	EQUIPOS PARA PROCESOS DE LA INFORMACIÓN		151.166			
638	ELEMENTOS DE TRANSPORTE		248.834			
63800	ELEMENTOS DE TRANSPORTE		248.834			
64	GASTOS DE INVERSIONES DE CARÁCTER INMATERIAL	1.348.995	1.080.853	2.336.276		14.504.500
640	GASTOS DE INVESTIG.,DESARROLLO Y ESTUDIOS TÉCNICOS		780.853			
64001	ESTUDIOS Y TRABAJOS TÉCNICOS		780.853			
641	CAMPAÑAS DE PROMOCIÓN			300.000		
64100	CAMPAÑAS DE PROMOCIÓN			300.000		
645	APLICACIONES INFORMÁTICAS		300.000	410.554		
64500	APLICACIONES INFORMÁTICAS		300.000	410.554		
649	OTRO INMOVILIZADO INMATERIAL	1.348.995		1.625.722		14.504.500
64900	OTRO INMOVILIZADO INMATERIAL	1.348.995		1.625.722		14.504.500
7	TRANSFERENCIAS DE CAPITAL	929.200	18.373.549	151.040.248		12.028.129
70	TRANSFERENCIAS CONSOLIDABLES		18.373.549			
701	A ENTES PÚBLICOS DE DERECHO PRIVADO		18.373.549			
70102	INSTITUTO TECNOLÓGICO AGRARIO DE CASTILLA Y LEÓN		8.213.771			
70103	ITA COFINANCIACIÓN FEADER		10.159.778			
74	A EMPRESAS PÚBLICAS Y OTROS ENTES PÚBLICOS	100.000				
740	UNIVERSIDADES	100.000				
74049	FORMACIÓN ESPECIALIZADA	100.000				
76	A CORPORACIONES LOCALES					857.144
760	A CORPORACIONES LOCALES					857.144
76024	MEJORAS AGRARIAS CARÁCTER COLECTIVO					857.144
77	A EMPRESAS PRIVADAS	829.200		128.922.098		10.770.985
770	A EMPRESAS PRIVADAS	829.200		128.922.098		10.770.985
77004	ACCIONES ESTRUCTURALES EN EXPLOTACIONES			36.314.019		
7700R	AYUDAS RECUPERACIÓN POTENCIAL PRODUCTIVO			2.200.000		
77014	RECONVERSIÓN SECTORES			60.000		
7701C	AYUDAS A ENTIDADES DE FORMACIÓN	829.200				
77021	OBRAS COMPLEMENTARIAS					
77031	TRANSF. Y COMERC. PRODUCTOS AGRARIOS Y PESQUEROS					
77033	FOMENTO ASOCIACIONISMO			1.764.150		
77039	MEJORA EXPLOTACIONES GANADERAS			9.493.445		
77041	SANIDAD AGRARIA					4.000.000
77052	SEGUROS AGRARIOS					6.770.985
77072	MEDIDAS DE ACOMPAÑAMIENTO P.A.C.			79.090.484		
770A2	FOMENTO COOPERATIVISMO					
78	A FAMILIAS E INSTITUCIONES SIN FINES DE LUCRO			22.118.150		400.000
780	A FAMILIAS E INSTITUCIONES SIN FINES DE LUCRO			22.118.150		400.000
78022	ESTUDIOS SOCIOECONÓMICOS			175.000		
7803F	MEDIDAS DE DIVERSIFICACIÓN DE LA ECONOMÍA RURAL			20.907.150		
78046	OPAS			885.000		
78095	ASOCIACIONES CRIADORES DE GANADO			151.000		400.000
	OPERACIONES DE CAPITAL	2.658.195	20.254.402	153.397.024		27.902.629
	OPERACIONES NO FINANCIERAS	4.109.676	71.931.853	153.597.024	8.773.266	62.863.224



										<i>Euros</i>
	413A	414A	467B							TOTAL
637										151.166
63700										151.166
638										248.834
63800										248.834
64			775.000							20.045.624
640										780.853
64001										780.853
641										300.000
64100										300.000
645			775.000							1.485.554
64500			775.000							1.485.554
649										17.479.217
64900										17.479.217
7	31.575.629	2.249.312	1.922.858							218.118.925
70										18.373.549
701										18.373.549
70102										8.213.771
70103										10.159.778
74										100.000
740										100.000
74049										100.000
76										857.144
760										857.144
76024										857.144
77	31.575.629	2.249.312	1.922.858							176.270.082
770	31.575.629	2.249.312	1.922.858							176.270.082
77004										36.314.019
7700R										2.200.000
77014										60.000
7701C										829.200
77021		2.249.312								2.249.312
77031	30.725.629		1.922.858							32.648.487
77033										1.764.150
77039										9.493.445
77041										4.000.000
77052										6.770.985
77072										79.090.484
770A2	850.000									850.000
78										22.518.150
780										22.518.150
78022										175.000
7803F										20.907.150
78046										885.000
78095										551.000
	31.575.629	20.322.759	2.697.858							258.808.496
	44.716.085	28.321.436	2.697.858							377.010.422



5.- Detalle económico por secciones y programas

SECCIÓN 03 AGRICULTURA Y GANADERÍA

Subconcepto	Programa	322C	411A	412A	412B	412C
8	ACTIVOS FINANCIEROS		110.000	6.678.572		
83	CONCESIÓN DE PRÉSTAMOS FUERA DEL SECTOR PÚBLICO		110.000	6.678.572		
830	PRÉSTAMOS A CORTO PLAZO		110.000			
83003	ANTICIPOS AL PERSONAL		110.000			
831	PRÉSTAMOS A LARGO PLAZO			6.678.572		
83107	EMPRESAS PRIVADAS			6.678.572		
	OPERACIONES FINANCIERAS		110.000	6.678.572		
	TOTAL SECCIÓN	4.109.676	72.041.853	160.275.596	8.773.266	62.863.224



										<i>Euros</i>
	413A	414A	467B							TOTAL
8	15.428.572	7.143.782								29.360.926
83	15.428.572	7.143.782								29.360.926
830										110.000
83003										110.000
831	15.428.572	7.143.782								29.250.926
83107	15.428.572	7.143.782								29.250.926
	15.428.572	7.143.782								29.360.926
	60.144.657	35.465.218	2.697.858							406.371.348



3.5.4

04.FOMENTO Y MEDIO AMBIENTE



5.- Detalle económico por secciones y programas						
SECCIÓN 04 FOMENTO Y MEDIO AMBIENTE						
Subconcepto	Programa	131A	261A	261B	451A	452A
1	GASTOS DE PERSONAL	2.150.752	4.507.799	1.814.778	70.819.200	676.977
10	ALTOS CARGOS	57.336	57.336		140.859	
100	RETRIBUCIONES BÁSICAS	19.886	19.886		42.484	
10000	RETRIBUCIONES BÁSICAS	19.886	19.886		42.484	
101	OTRAS REMUNERACIONES	37.450	37.450		98.375	
10100	OTRAS REMUNERACIONES	37.450	37.450		98.375	
12	FUNCIONARIOS	1.450.938	3.197.126	1.204.498	36.222.766	485.630
120	RETRIBUCIONES BÁSICAS	784.653	1.807.145	679.074	21.612.151	258.795
12000	RETRIBUCIONES BÁSICAS	784.653	1.807.145	679.074	21.612.151	258.795
121	RETRIBUCIONES COMPLEMENTARIAS	666.285	1.389.981	525.424	14.610.615	226.835
12100	RETRIBUCIONES COMPLEMENTARIAS	666.285	1.389.981	525.424	14.610.615	226.835
13	LABORAL FIJO		49.311	108.337	14.482.139	
130	RETRIBUCIONES BÁSICAS		40.437	86.034	11.148.555	
13000	RETRIBUCIONES BÁSICAS		40.437	86.034	11.148.555	
13010	RETRIBUC.BÁSICAS PERSONAL LABORAL FIJO DISCONTINUO					
131	OTRAS REMUNERACIONES		8.874	22.303	3.333.584	
13100	OTRAS REMUNERACIONES		8.874	22.303	3.005.366	
13101	COMPLEMENTO ATENCIÓN CONTINUADA				328.218	
13110	OTRAS REMUNERAC.PERSONAL LABORAL FIJO DISCONTINUO					
13111	COMPLEM.ATENCIÓN CONTINUADA PERS. FIJO DISCONTINUO					
14	LABORAL EVENTUAL	34.144			228.824	
140	RETRIBUCIONES BÁSICAS	25.141			180.081	
14000	RETRIBUCIONES BÁSICAS	25.141			180.081	
141	OTRAS REMUNERACIONES	9.003			48.743	
14100	OTRAS REMUNERACIONES	9.003			48.743	
14101	COMPLEMENTO ATENCIÓN CONTINUADA					
16	INCENTIVOS AL RENDIMIENTO	204.073	375.993	152.896	4.816.254	55.643
160	PRODUCTIVIDAD	168.726	375.993	152.896	4.745.561	55.643
16000	PRODUCTIVIDAD	168.726	375.993	152.896	4.745.561	55.643
161	GRATIFICACIONES	35.347			70.693	
16100	GRATIFICACIONES	35.347			70.693	
17	CUOTAS Y PRESTACIONES A CARGO DE LA COMUNIDAD	404.261	828.033	349.047	14.246.675	135.704
170	SEGURIDAD SOCIAL PERSONAL LABORAL	10.550	15.236	33.475	4.720.988	
17000	SEGURIDAD SOCIAL PERSONAL LABORAL	10.550	15.236	33.475	4.720.988	
171	SEGURIDAD SOCIAL PERSONAL NO LABORAL	393.711	812.797	315.572	9.525.687	135.704
17100	SEGURIDAD SOCIAL PERSONAL NO LABORAL	393.711	812.797	315.572	9.525.687	135.704
18	OTROS GASTOS SOCIALES A CARGO DE LA COMUNIDAD				681.683	
180	FORMACIÓN Y PERFECCIONAMIENTO DEL PERSONAL				201.980	
18000	FORMACIÓN Y PERFECCIONAMIENTO DEL PERSONAL				201.980	
185	SEGUROS				459.505	
18500	SEGUROS				459.505	
189	OTROS GASTOS SOCIALES				20.198	
18900	OTROS GASTOS SOCIALES				20.198	
2	GASTOS CORRIENTES EN BIENES Y SERVICIOS	545.354	424.184	32.844	11.724.445	5.055
20	ARRENDAMIENTOS Y CÁNONES				341.603	
202	ARRENDAMIENTOS DE EDIFICIOS Y OTRAS CONSTRUCCIONES				290.570	



<i>Euros</i>										
	453A	456A	456B	491A						TOTAL
1	25.798.803	22.917.210	3.865.681	7.144.673						139.695.873
10	114.672	57.336	57.336	57.336						542.211
100	39.772	19.886	19.886	19.886						181.686
10000	39.772	19.886	19.886	19.886						181.686
101	74.900	37.450	37.450	37.450						360.525
10100	74.900	37.450	37.450	37.450						360.525
12	4.988.954	1.793.678	1.615.165	880.133						51.838.888
120	2.851.499	986.283	887.090	477.332						30.344.022
12000	2.851.499	986.283	887.090	477.332						30.344.022
121	2.137.455	807.395	728.075	402.801						21.494.866
12100	2.137.455	807.395	728.075	402.801						21.494.866
13	13.817.729	8.864.410	785.174	4.471.592						42.578.692
130	10.328.300	6.336.353	598.416	3.026.114						31.564.209
13000	10.328.300	1.791.807	598.416	3.026.114						27.019.663
13010		4.544.546								4.544.546
131	3.489.429	2.528.057	186.758	1.445.478						11.014.483
13100	3.443.983	558.753	185.645	1.445.478						8.670.402
13101	45.446	15.149	1.113							389.926
13110		1.413.859								1.413.859
13111		540.296								540.296
14	27.022	3.598.568	366.339							4.254.897
140	21.885	2.730.955	267.859							3.225.921
14000	21.885	2.730.955	267.859							3.225.921
141	5.137	867.613	98.480							1.028.976
14100	5.137	857.513	98.480							1.018.876
14101		10.100								10.100
16	585.513	4.034.819	205.170	114.651						10.545.012
160	585.513	219.692	205.170	114.651						6.623.845
16000	585.513	219.692	205.170	114.651						6.623.845
161		3.815.127								3.921.167
16100		3.815.127								3.921.167
17	6.264.913	4.568.399	836.497	1.620.961						29.254.490
170	4.926.512	3.790.211	371.492	1.381.938						15.250.402
17000	4.926.512	3.790.211	371.492	1.381.938						15.250.402
171	1.338.401	778.188	465.005	239.023						14.004.088
17100	1.338.401	778.188	465.005	239.023						14.004.088
18										681.683
180										201.980
18000										201.980
185										459.505
18500										459.505
189										20.198
18900										20.198
2	676.672	805.930	81.158	3.862.504						18.158.146
20		8.562								350.165
202										290.570

**5.- Detalle económico por secciones y programas**

SECCIÓN 04 FOMENTO Y MEDIO AMBIENTE						
Subconcepto	Programa	131A	261A	261B	451A	452A
20200	ARRENDAMIENTOS DE EDIFICIOS Y OTRAS CONSTRUCCIONES				290.570	
204	ARRENDAMIENTOS DE MATERIAL DE TRANSPORTE				24.384	
20400	ARRENDAMIENTOS DE MATERIAL DE TRANSPORTE				24.384	
206	ARRENDAMIENTOS EQUIPOS PARA PROCESOS INFORMACIÓN				20.000	
20600	ARRENDAMIENTOS EQUIPOS PARA PROCESOS INFORMACIÓN				20.000	
209	CÁNONES				6.649	
20900	CÁNONES				6.649	
21	REPARACIONES, MANTENIMIENTO Y CONSERVACIÓN	5.750	15.000		1.356.388	
212	EDIFICIOS Y OTRAS CONSTRUCCIONES		15.000		130.201	
21200	EDIFICIOS Y OTRAS CONSTRUCCIONES		15.000		130.201	
213	MAQUINARIA, INSTALACIONES Y UTILLAJE	750			159.779	
21300	MAQUINARIA, INSTALACIONES Y UTILLAJE	750			159.779	
214	ELEMENTOS DE TRANSPORTE	5.000			870.000	
21400	ELEMENTOS DE TRANSPORTE	5.000			870.000	
215	MOBILIARIO Y ENSERES				66.427	
21500	MOBILIARIO Y ENSERES				66.427	
216	EQUIPOS PARA PROCESOS DE LA INFORMACIÓN				29.981	
21600	EQUIPOS PARA PROCESOS DE LA INFORMACIÓN				29.981	
219	OTRO INMOVILIZADO MATERIAL				100.000	
21900	OTRO INMOVILIZADO MATERIAL				100.000	
22	MATERIAL, SUMINISTROS Y OTROS	536.204	406.160	31.159	9.667.813	2.900
220	MATERIAL DE OFICINA	6.000	1.200	700	660.645	2.900
22000	ORDINARIO NO INVENTARIABLE	6.000	1.200	700	361.000	2.900
22001	PRENSA,REVISTAS,LIBROS Y PUBLICACIONES				154.462	
22002	MATERIAL INFORMÁTICO NO INVENTARIABLE				145.183	
221	SUMINISTROS	164.000	10.060		4.146.833	
22100	ENERGÍA ELÉCTRICA				1.841.922	
22101	AGUA				65.258	
22102	GAS Y CALEFACCIÓN				318.543	
22103	COMBUSTIBLE PARA VEHÍCULOS				835.246	
22104	VESTUARIO	105.000			591.516	
22105	PRODUCTOS ALIMENTICIOS				4.519	
22106	PRODUCTOS FARMACÉUTICOS				500	
22107	PRODUCTOS DE CONSUMO ESPECÍFICO	59.000			47.000	
22111	SUM.REPUEST.MAQUINARIA,UTILLAJE Y ELEM.TRANSPORTE				237.000	
22112	SUM.MATER.ELECTRÓN.,ELÉCTRICO Y DE COMUNICACIONES				15.291	
22199	OTROS SUMINISTROS		10.060		190.038	
222	COMUNICACIONES		300		1.598.733	
22201	POSTALES Y TELEGRÁFICAS				768.210	
22204	SERVICIOS DE TELECOMUNICACIONES				830.523	
22299	OTRAS		300			
223	TRANSPORTES				4.742	
22300	TRANSPORTES				4.742	
224	PRIMAS DE SEGUROS	2.000			262.000	
22400	PRIMAS DE SEGUROS	2.000			262.000	
225	TRIBUTOS		339.100	20.459	691.689	
22500	I.B.I.		330.000	20.459	296.638	



										<i>Euros</i>
	453A	456A	456B	491A						TOTAL
20200										290.570
204										24.384
20400										24.384
206										20.000
20600										20.000
209		8.562								15.211
20900		8.562								15.211
21		111.873	8.000	585.947						2.082.958
212		9.000								154.201
21200		9.000								154.201
213		27.183	7.000							194.712
21300		27.183	7.000							194.712
214		59.000	1.000							935.000
21400		59.000	1.000							935.000
215		6.000								72.427
21500		6.000								72.427
216				585.947						615.928
21600				585.947						615.928
219		10.690								110.690
21900		10.690								110.690
22	623.172	673.995	64.658	3.263.557						15.269.618
220	7.700	3.200	2.500	3.000						687.845
22000	7.700	3.200	2.500	3.000						388.200
22001										154.462
22002										145.183
221	241.000	52.000	40.000	4.904						4.658.797
22100										1.841.922
22101		3.000	2.000							70.258
22102		3.000	8.000							329.543
22103										835.246
22104	1.000	1.000	1.000							699.516
22105										4.519
22106										500
22107	240.000	45.000	27.000							418.000
22111										237.000
22112			2.000	4.904						22.195
22199										200.098
222				3.236.434						4.835.467
22201										768.210
22204				3.231.412						4.061.935
22299				5.022						5.322
223				319						5.061
22300				319						5.061
224		530.000								794.000
22400		530.000								794.000
225	100	3.000	4.000							1.058.348
22500			4.000							651.097



5.- Detalle económico por secciones y programas						
SECCIÓN 04 FOMENTO Y MEDIO AMBIENTE						
Subconcepto	Programa	131A	261A	261B	451A	452A
22501	IMPUESTO DE CIRCULACIÓN DE VEHÍCULOS				237.505	
22502	I.T.V.				75.000	
22503	OTRAS TASAS		9.100		82.546	
226	GASTOS DIVERSOS	285.500	54.500	10.000	323.300	
22601	ATENCIÓNES PROTOCOLARIAS Y REPRESENTATIVAS				8.550	
22603	JURÍDICOS Y CONTENCIOSOS	33.000	50.000	10.000	160.000	
22606	REUNIONES, CONFERENCIA Y CURSOS	248.500	4.500		8.000	
22607	OPOSICIONES Y PRUEBAS SELECTIVAS				120.000	
22608	GASTOS DE INSERCIÓNES EN BOLETINES OFICIALES				3.000	
22699	OTROS GASTOS	4.000			23.750	
227	TRABAJOS REALIZADOS POR OTRAS EMPRESAS Y PROFES.	78.704	1.000		1.979.871	
22700	LIMPIEZA Y ASEO				964.024	
22701	SEGURIDAD				931.949	
22703	POSTALES				1.900	
22704	CUSTODIA, DEPÓSITO Y ALMACENAJE.				3.966	
22706	ESTUDIOS Y TRABAJOS TÉCNICOS	78.704			49.655	
22799	OTROS		1.000		28.377	
23	INDEMNIZACIONES POR RAZÓN DEL SERVICIO	3.400	3.024	1.685	358.641	2.155
230	DIETAS	2.500	1.975	855	215.000	1.300
23000	DIETAS	2.500	1.975	855	215.000	1.300
231	LOCOMOCIÓN	900	1.049	830	28.891	855
23100	LOCOMOCIÓN	900	1.049	830	28.891	855
233	OTRAS INDEMNIZACIONES				114.750	
23300	OTRAS INDEMNIZACIONES				114.750	
3	GASTOS FINANCIEROS					
31	DE PRÉSTAMOS EN MONEDA NACIONAL					
311	GASTOS DE EMISIÓN, MODIFICACIÓN Y CANCELACIÓN					
31100	GASTOS DE EMISIÓN, MODIFICACIÓN Y CANCELACIÓN					
4	TRANSFERENCIAS CORRIENTES	160.000	10.366.468			
44	A EMPRESAS PÚBLICAS Y OTROS ENTES PÚBLICOS	5.000				
443	A OTROS ENTES PÚBLICOS	5.000				
44311	CONSORCIOS PARA GESTIÓN DE SERVICIOS	5.000				
44317	TRANSPORTE DEFICITARIO					
47	A EMPRESAS PRIVADAS					
470	A EMPRESAS PRIVADAS					
47006	TRANSPORTES DEFICITARIOS					
48	A FAMILIAS E INSTITUCIONES SIN FINES DE LUCRO	155.000	10.366.468			
480	A FAMILIAS E INSTITUCIONES SIN FINES DE LUCRO	155.000	10.366.468			
48018	ALQUILERES DE VIVIENDAS		72.612			
48021	PROTECCIÓN CIVIL, SALVAMENTO Y RESCATE	155.000				
4802K	UTILIZACIÓN INFRAESTRUCTURAS					
4803Y	AYUDAS AL ALQUILER DE VIVIENDA PLAN 2013-2016		10.293.856			
	OPERACIONES CORRIENTES	2.856.106	15.298.451	1.847.622	82.543.645	682.032
6	INVERSIONES REALES	9.108.864	6.125.347	1.015.263	1.397.580	4.342.376
60	INVERS.NUEVAS INFRAESTRUCT. Y BIENES USO GENERAL					4.342.376
601	INFRAESTRUCT. Y BIENES DESTINADOS AL USO GENERAL					4.342.376



										<i>Euros</i>
	453A	456A	456B	491A						TOTAL
22501										237.505
22502										75.000
22503	100	3.000								94.746
226	344.000	55.377	15.500	8.500						1.096.677
22601										8.550
22603	335.000	50.000	11.000	500						649.500
22606	9.000	5.377	4.500	4.500						284.377
22607										120.000
22608				3.500						6.500
22699										27.750
227	30.372	30.418	2.658	10.400						2.133.423
22700										964.024
22701										931.949
22703										1.900
22704										3.966
22706	30.372	20.000	2.658	5.450						186.839
22799		10.418		4.950						44.745
23	53.500	11.500	8.500	13.000						455.405
230	5.220	3.200	4.500	6.000						240.550
23000	5.220	3.200	4.500	6.000						240.550
231	3.030	4.300	4.000	2.500						46.355
23100	3.030	4.300	4.000	2.500						46.355
233	45.250	4.000		4.500						168.500
23300	45.250	4.000		4.500						168.500
3	155.000									155.000
31	155.000									155.000
311	155.000									155.000
31100	155.000									155.000
4	29.876.081	398.700								40.801.249
44	165.706	398.700								569.406
443	165.706	398.700								569.406
44311		398.700								403.700
44317	165.706									165.706
47	13.601.084									13.601.084
470	13.601.084									13.601.084
47006	13.601.084									13.601.084
48	16.109.291									26.630.759
480	16.109.291									26.630.759
48018										72.612
48021										155.000
4802K	16.109.291									16.109.291
4803Y										10.293.856
	56.506.556	24.121.840	3.946.839	11.007.177						198.810.268
6	54.048.840	58.364.809	8.935.801	11.493.797						154.832.677
60	5.590.990		7.372.636	100.000						17.406.002
601	5.590.990		7.372.636	100.000						17.406.002



5.- Detalle económico por secciones y programas

SECCIÓN 04 FOMENTO Y MEDIO AMBIENTE

Subconcepto	Programa	131A	261A	261B	451A	452A
60100	EXPROPIACIÓN DE TERRENOS					
60101	EJECUCIÓN DE OBRA					4.022.783
60109	OTROS					89.225
601A9	OTROS. INVENTARIOS ESPECIALES					230.368
61	INVERS.REPOSICIÓN INFRAESTRUCT.Y BIENES USO GRAL.		3.738.973			
611	INFRAESTRUCTURAS Y BIENES DESTINADOS AL USO GENERA		3.738.973			
61101	EJECUCIÓN DE OBRA		3.632.247			
61109	OTROS		106.726			
62	INVERS.NUEVAS FUNCIONAMIENTO OPERATIVO SERVICIOS	230.000			147.750	
621	CONSTRUCCIONES				43.000	
62100	CONSTRUCCIONES				43.000	
623	MAQUINARIA, INSTALACIONES Y UTILLAJE					
62301	INSTALACIONES TÉCNICAS					
627	EQUIPOS PARA PROCESOS DE LA INFORMACIÓN				104.750	
62700	EQUIPOS PARA PROCESOS DE LA INFORMACIÓN				104.750	
628	ELEMENTOS DE TRANSPORTE	230.000				
62800	ELEMENTOS DE TRANSPORTE	230.000				
63	INVERS.REPOSICIÓN FUNCIONAM. OPERATIVO SERVICIOS				361.315	
631	CONSTRUCCIONES				85.000	
63100	CONSTRUCCIONES				85.000	
633	MAQUINARIA, INSTALACIONES Y UTILLAJE				44.315	
63301	INSTALACIONES TÉCNICAS				44.315	
636	MOBILIARIO				24.000	
63600	MOBILIARIO				24.000	
637	EQUIPOS PARA PROCESOS DE LA INFORMACIÓN				208.000	
63700	EQUIPOS PARA PROCESOS DE LA INFORMACIÓN				208.000	
639	OTRO INMOVILIZADO MATERIAL					
63900	OTRO INMOVILIZADO MATERIAL					
64	GASTOS DE INVERSIONES DE CARÁCTER INMATERIAL	8.878.864		1.015.263	888.515	
640	GASTOS DE INVESTIG.,DESARROLLO Y ESTUDIOS TÉCNICOS	19.965		1.015.263	35.000	
64001	ESTUDIOS Y TRABAJOS TÉCNICOS	19.965		1.015.263	35.000	
641	CAMPAÑAS DE PROMOCIÓN	38.150			101.685	
64100	CAMPAÑAS DE PROMOCIÓN	38.150			101.685	
645	APLICACIONES INFORMÁTICAS	7.823.706			751.830	
64500	APLICACIONES INFORMÁTICAS	7.823.706			751.830	
646	PROPIEDAD INTELECTUAL E INDUSTRIAL					
64600	PROPIEDAD INTELECTUAL					
649	OTRO INMOVILIZADO INMATERIAL	997.043				
64900	OTRO INMOVILIZADO INMATERIAL	997.043				
66	INVERSIONES EN VIVIENDA		2.386.374			
660	INVERSIÓN NUEVA		604.276			
66009	OTROS		604.276			
661	INVERSIÓN DE REPOSICIÓN		1.782.098			
66101	EJECUCIÓN DE OBRA		1.778.238			
66102	DIRECCIÓN DE OBRA		2.178			
66103	PROYECTO DE OBRA		1.682			
67	INVERSIONES EN EL MEDIO NATURAL					



										<i>Euros</i>
	453A	456A	456B	491A						TOTAL
60100	100.000									100.000
60101	3.464.829		7.242.689	100.000						14.830.301
60109	2.026.161		129.947							2.245.333
601A9										230.368
61	47.496.542			5.751.388						56.986.903
611	47.496.542			5.751.388						56.986.903
61101	22.745.743			5.751.388						32.129.378
61109	24.750.799									24.857.525
62	27.000			1.033.821						1.438.571
621										43.000
62100										43.000
623	27.000			2.305						29.305
62301	27.000			2.305						29.305
627				1.031.516						1.136.266
62700				1.031.516						1.136.266
628										230.000
62800										230.000
63	100.000		97.000	59.774						618.089
631										85.000
63100										85.000
633	100.000									144.315
63301	100.000									144.315
636										24.000
63600										24.000
637				59.774						267.774
63700				59.774						267.774
639			97.000							97.000
63900			97.000							97.000
64	834.308		1.466.165	4.548.814						17.631.929
640	834.308		1.015.850	3.713.900						6.634.286
64001	834.308		1.015.850	3.713.900						6.634.286
641			450.315	78.000						668.150
64100			450.315	78.000						668.150
645				653.822						9.229.358
64500				653.822						9.229.358
646				103.092						103.092
64600				103.092						103.092
649										997.043
64900										997.043
66										2.386.374
660										604.276
66009										604.276
661										1.782.098
66101										1.778.238
66102										2.178
66103										1.682
67		58.364.809								58.364.809

**5.- Detalle económico por secciones y programas****SECCIÓN 04 FOMENTO Y MEDIO AMBIENTE**

Subconcepto	Programa	131A	261A	261B	451A	452A
670	INVERSIONES EN EL MEDIO NATURAL					
67000	INVERS. EN TERRENOS FORESTALES Y VÍAS PECUARIAS					
67001	INVERSIONES EN BIODIVERSIDAD					
67002	INVERS.CENTROS PRODUCT. Y DE INTERPRET. NATURALEZA					
67009	OTROS					
7	TRANSFERENCIAS DE CAPITAL		22.729.510	17.500		5.549.079
74	A EMPRESAS PÚBLICAS Y OTROS ENTES PÚBLICOS		65.038			2.499.281
740	UNIVERSIDADES					
74045	ESTUDIOS Y ACTUACIONES MEDIOAMBIENTALES					
741	A EMPRESAS PÚBLICAS DE LA COMUNIDAD DE C. Y L.					2.499.281
74115	ACTUACIONES CON EMPRESAS PÚBLICAS					2.499.281
74116	SOMACYL					
742	A OTRAS EMPRESAS PÚBLICAS		65.038			
74204	FOM. PARQUE PÚBLICO VIV. ALQUILER PLAN 2013-2016		65.038			
743	A OTROS ENTES PÚBLICOS					
74314	OTROS CONSORCIOS					
74324	MEJORA INFRAESTRUCTURA FF.CC					
744	A FUNDACIONES PÚBLICAS DE LA COMUNIDAD DE C. Y L.					
74414	FUNDACIÓN CENTRO DE SUPERCOMPUTACIÓN DE C. Y L.					
74421	FUNDACIÓN PATRIMONIO NATURAL DE CASTILLA Y LEÓN					
75	A LA ADMINISTRACIÓN DEL ESTADO					
750	A LA ADMINISTRACIÓN DEL ESTADO					
75006	CONVENIOS INFRAESTRUCTURA					
76	A CORPORACIONES LOCALES		17.149.777	17.500		3.049.798
760	A CORPORACIONES LOCALES		17.149.777	17.500		3.049.798
76019	ABASTECIMIENTO Y SANEAMIENTO DE AGUAS					3.049.798
7601L	EXTENSIÓN INFRAESTRUCTURAS TELECOMUNICACIONES					
7601M	FOM. REGENERACIÓN Y RENOVAC. URBANA PLAN 2013-2016		13.560.277			
76026	OBRAS DE INTERÉS ARQUITECTÓNICO		3.589.500			
76028	PLANEAMIENTO MUNICIPAL			17.500		
76048	ACTUAC.EN ZONAS INFLUENCIA SOC.ESPACIOS NATURALES					
76072	MEJORA CARRETERAS Y OTRAS VÍAS MUNICIPALES					
76074	MEJORA INFRAESTRUCTURA DEL TRANSPORTE					
76083	MEJORA CALIDAD AMBIENTAL.S.D.E.L.					
77	A EMPRESAS PRIVADAS					
770	A EMPRESAS PRIVADAS					
7700U	TDT CONTENIDOS INTERÉS PÚBLICO					
77028	DAÑOS A LA GANADERÍA POR ANIMALES SALVAJES					
77054	PROGRAMA ESTEPAS CEREALISTAS					
77058	PROGRAMA FORESTACIÓN DE SUPERFICIES AGRARIAS					
77065	PROGRAMA PREVENCIÓN DE INCENDIOS FORESTALES					
77071	OTRAS ACCIONES					
77074	EXTENSIÓN SERVICIOS SOCIEDAD DE LA INFORMACIÓN					
78	A FAMILIAS E INSTITUCIONES SIN FINES DE LÚCRO		5.514.695			
780	A FAMILIAS E INSTITUCIONES SIN FINES DE LÚCRO		5.514.695			
7800M	ACTUACIONES EN MATERIA DE VIVIENDA		315.434			
7800S	PROMOCIÓN RECURSOS RENOVABLES					



										<i>Euros</i>
	453A	456A	456B	491A						TOTAL
670		58.364.809								58.364.809
67000		47.299.614								47.299.614
67001		3.106.704								3.106.704
67002		4.799.484								4.799.484
67009		3.159.007								3.159.007
7	2.371.052	28.260.132	2.002.312	20.915.316						81.844.901
74	730.000	402.000	1.274.000	800.000						5.770.319
740			80.000							80.000
74045			80.000							80.000
741			544.000							3.043.281
74115										2.499.281
74116			544.000							544.000
742										65.038
74204										65.038
743	730.000	402.000								1.132.000
74314		402.000								402.000
74324	730.000									730.000
744			650.000	800.000						1.450.000
74414				800.000						800.000
74421			650.000							650.000
75	50.000									50.000
750	50.000									50.000
75006	50.000									50.000
76	1.591.052	1.247.500	728.312	300.000						24.083.939
760	1.591.052	1.247.500	728.312	300.000						24.083.939
76019										3.049.798
7601L				300.000						300.000
7601M										13.560.277
76026										3.589.500
76028										17.500
76048		1.247.500								1.247.500
76072	401.228									401.228
76074	1.189.824									1.189.824
76083			728.312							728.312
77		26.260.632		19.650.000						45.910.632
770		26.260.632		19.650.000						45.910.632
7700U				18.000.000						18.000.000
77028		100.000								100.000
77054		232.642								232.642
77058		23.767.990								23.767.990
77065		2.100.000								2.100.000
77071		60.000								60.000
77074				1.650.000						1.650.000
78		350.000		165.316						6.030.011
780		350.000		165.316						6.030.011
7800M										315.434
7800S		350.000								350.000

**5.- Detalle económico por secciones y programas****SECCIÓN 04 FOMENTO Y MEDIO AMBIENTE**

Subconcepto	Programa	131A	261A	261B	451A	452A
7801B	VIVIENDAS CONCERTADAS		10.474			
7803H	EXTENSIÓN SERVICIOS SOCIEDAD DE LA INFORMACIÓN					
7803W	FOM. REHABILITACIÓN EDIFICATORIA PLAN 2013-2016		4.641.977			
7803X	APOYO IMPLANT.,INFORM.,EVALUAC.EDIF.PLAN 2013-2016		1.020			
78096	RESTAURAC.PATRIMONIO ARQUITECT. INTERÉS PÚBLICO		545.790			
	OPERACIONES DE CAPITAL	9.108.864	28.854.857	1.032.763	1.397.580	9.891.455
	OPERACIONES NO FINANCIERAS	11.964.970	44.153.308	2.880.385	83.941.225	10.573.487
8	ACTIVOS FINANCIEROS			5.000.000	141.560	
82	CONCESIÓN DE PRÉSTAMOS AL SECTOR PÚBLICO			5.000.000		
820	PRÉSTAMOS A CORTO PLAZO			5.000.000		
82004	EMPRESAS PÚBLICAS Y OTROS ENTES PÚBLICOS			5.000.000		
83	CONCESIÓN DE PRÉSTAMOS FUERA DEL SECTOR PÚBLICO				141.560	
830	PRÉSTAMOS A CORTO PLAZO				18.000	
83003	ANTICIPOS AL PERSONAL				18.000	
831	PRÉSTAMOS A LARGO PLAZO				123.560	
83103	ANTICIPOS AL PERSONAL				123.560	
9	PASIVOS FINANCIEROS					
91	AMORTIZACIÓN DE PRÉSTAMOS EN MONEDA NACIONAL					
911	AMORTIZACIÓN DE PRÉSTAMOS A LARGO PLAZO					
91100	AMORTIZACIÓN DE PRÉSTAMOS A LARGO PLAZO					
	OPERACIONES FINANCIERAS			5.000.000	141.560	
	TOTAL SECCIÓN	11.964.970	44.153.308	7.880.385	84.082.785	10.573.487



										<i>Euros</i>
	453A	456A	456B	491A						TOTAL
7801B										10.474
7803H				165.316						165.316
7803W										4.641.977
7803X										1.020
78096										545.790
	56.419.892	86.624.941	10.938.113	32.409.113						236.677.578
	112.926.448	110.746.781	14.884.952	43.416.290						435.487.846
8	125.000									5.266.560
82	125.000									5.125.000
820	125.000									5.125.000
82004	125.000									5.125.000
83										141.560
830										18.000
83003										18.000
831										123.560
83103										123.560
9	74.775.266									74.775.266
91	74.775.266									74.775.266
911	74.775.266									74.775.266
91100	74.775.266									74.775.266
	74.900.266									80.041.826
	187.826.714	110.746.781	14.884.952	43.416.290						515.529.672



3.5.5
05.SANIDAD

**5.- Detalle económico por secciones y programas**

SECCIÓN 05 SANIDAD						
Subconcepto	Programa	311A	313B	467B	491A	
1	GASTOS DE PERSONAL	12.841.545	54.007.465			
10	ALTOS CARGOS	140.859	57.336			
100	RETRIBUCIONES BÁSICAS	42.484	19.886			
10000	RETRIBUCIONES BÁSICAS	42.484	19.886			
101	OTRAS REMUNERACIONES	98.375	37.450			
10100	OTRAS REMUNERACIONES	98.375	37.450			
12	FUNCIONARIOS	5.712.374	35.941.910			
120	RETRIBUCIONES BÁSICAS	3.324.638	21.493.563			
12000	RETRIBUCIONES BÁSICAS	3.324.638	21.493.563			
121	RETRIBUCIONES COMPLEMENTARIAS	2.387.736	14.448.347			
12100	RETRIBUCIONES COMPLEMENTARIAS	2.387.736	14.418.050			
12130	COMPLEMENTO DE CARRERA PROFESIONAL LEY 2/2007		30.297			
13	LABORAL FIJO	3.477.403	699.743			
130	RETRIBUCIONES BÁSICAS	2.789.547	569.934			
13000	RETRIBUCIONES BÁSICAS	2.789.547	558.124			
13010	RETRIBUC.BÁSICAS PERSONAL LABORAL FIJO DISCONTINUO		11.810			
131	OTRAS REMUNERACIONES	687.856	129.809			
13100	OTRAS REMUNERACIONES	687.856	127.541			
13110	OTRAS REMUNERAC.PERSONAL LABORAL FIJO DISCONTINUO		2.268			
14	LABORAL EVENTUAL	93.514	103.915			
140	RETRIBUCIONES BÁSICAS	68.012	75.814			
14000	RETRIBUCIONES BÁSICAS	68.012	75.814			
141	OTRAS REMUNERACIONES	25.502	28.101			
14100	OTRAS REMUNERACIONES	25.502	28.101			
16	INCENTIVOS AL RENDIMIENTO	783.558	6.700.878			
160	PRODUCTIVIDAD	717.914	6.599.888			
16000	PRODUCTIVIDAD	717.914	6.599.888			
161	GRATIFICACIONES	65.644	100.990			
16100	GRATIFICACIONES	65.644	100.990			
17	CUOTAS Y PRESTACIONES A CARGO DE LA COMUNIDAD	2.549.940	10.503.683			
170	SEGURIDAD SOCIAL PERSONAL LABORAL	1.135.468	248.749			
17000	SEGURIDAD SOCIAL PERSONAL LABORAL	1.135.468	248.749			
171	SEGURIDAD SOCIAL PERSONAL NO LABORAL	1.409.926	10.254.934			
17100	SEGURIDAD SOCIAL PERSONAL NO LABORAL	1.409.926	10.254.934			
177	OTRAS CUOTAS	4.546				
17700	OTRAS CUOTAS	4.546				
18	OTROS GASTOS SOCIALES A CARGO DE LA COMUNIDAD	83.897				
180	FORMACIÓN Y PERFECCIONAMIENTO DEL PERSONAL	80.792				
18000	FORMACIÓN Y PERFECCIONAMIENTO DEL PERSONAL	80.792				
185	SEGUROS	3.105				
18500	SEGUROS	3.105				
2	GASTOS CORRIENTES EN BIENES Y SERVICIOS	5.143.407	12.375.267			
20	ARRENDAMIENTOS Y CÁNONES	15.436	82.130			
202	ARRENDAMIENTOS DE EDIFICIOS Y OTRAS CONSTRUCCIONES	13.144	82.130			
20200	ARRENDAMIENTOS DE EDIFICIOS Y OTRAS CONSTRUCCIONES	13.144	82.130			
205	ARRENDAMIENTOS DE MOBILIARIO Y ENSERES	2.292				



										<i>Euros</i>
										TOTAL
1										66.849.010
10										198.195
100										62.370
10000										62.370
101										135.825
10100										135.825
12										41.654.284
120										24.818.201
12000										24.818.201
121										16.836.083
12100										16.805.786
12130										30.297
13										4.177.146
130										3.359.481
13000										3.347.671
13010										11.810
131										817.665
13100										815.397
13110										2.268
14										197.429
140										143.826
14000										143.826
141										53.603
14100										53.603
16										7.484.436
160										7.317.802
16000										7.317.802
161										166.634
16100										166.634
17										13.053.623
170										1.384.217
17000										1.384.217
171										11.664.860
17100										11.664.860
177										4.546
17700										4.546
18										83.897
180										80.792
18000										80.792
185										3.105
18500										3.105
2										17.518.674
20										97.566
202										95.274
20200										95.274
205										2.292

**5.- Detalle económico por secciones y programas**

SECCIÓN 05 SANIDAD						
Subconcepto	Programa	311A	313B	467B	491A	
20500	ARRENDAMIENTOS DE MOBILIARIO Y ENSERES	2.292				
21	REPARACIONES, MANTENIMIENTO Y CONSERVACIÓN	496.593	255.000			
210	INFRAESTRUCTURA Y BIENES NATURALES	2.000				
21001	BIENES NATURALES	2.000				
212	EDIFICIOS Y OTRAS CONSTRUCCIONES	309.478				
21200	EDIFICIOS Y OTRAS CONSTRUCCIONES	309.478				
213	MAQUINARIA, INSTALACIONES Y UTILLAJE	25.313	151.000			
21300	MAQUINARIA, INSTALACIONES Y UTILLAJE	25.313	151.000			
214	ELEMENTOS DE TRANSPORTE	70.190	24.000			
21400	ELEMENTOS DE TRANSPORTE	70.190	24.000			
215	MOBILIARIO Y ENSERES	24.490	76.000			
21500	MOBILIARIO Y ENSERES	24.490	76.000			
216	EQUIPOS PARA PROCESOS DE LA INFORMACIÓN	65.122	4.000			
21600	EQUIPOS PARA PROCESOS DE LA INFORMACIÓN	65.122	4.000			
22	MATERIAL, SUMINISTROS Y OTROS	4.587.578	11.942.137			
220	MATERIAL DE OFICINA	387.010	58.200			
22000	ORDINARIO NO INVENTARIABLE	286.904	54.000			
22001	PRENSA,REVISTAS,LIBROS Y PUBLICACIONES	23.580	4.200			
22002	MATERIAL INFORMÁTICO NO INVENTARIABLE	76.526				
221	SUMINISTROS	1.763.414	11.781.087			
22100	ENERGÍA ELÉCTRICA	897.752				
22101	AGUA	32.647				
22102	GAS Y CALEFACCIÓN	530.200				
22103	COMBUSTIBLE PARA VEHÍCULOS	103.000	7.000			
22104	VESTUARIO	49.000	2.450			
22106	PRODUCTOS FARMACÉUTICOS	9.000	11.077.267			
22107	PRODUCTOS DE CONSUMO ESPECÍFICO	59.395	548.610			
22111	SUM.REPUEST.MAQUINARIA,UTILLAJE Y ELEM.TRANSPORTE	28.530	25.760			
22112	SUM.MATER.ELECTRÓN.,ELÉCTRICO Y DE COMUNICACIONES	9.890				
22122	MEDICAMENTOS EXTRANJEROS		120.000			
22199	OTROS SUMINISTROS	44.000				
222	COMUNICACIONES	710.000	2.800			
22201	POSTALES Y TELEGRÁFICAS	190.000	2.800			
22204	SERVICIOS DE TELECOMUNICACIONES	520.000				
223	TRANSPORTES	31.800	10.250			
22300	TRANSPORTES	31.800	10.250			
224	PRIMAS DE SEGUROS	106.000				
22400	PRIMAS DE SEGUROS	106.000				
225	TRIBUTOS	218.923				
22500	I.B.I.	168.730				
22501	IMPUESTO DE CIRCULACIÓN DE VEHÍCULOS	30.878				
22502	I.T.V.	4.215				
22503	OTRAS TASAS	15.100				
226	GASTOS DIVERSOS	21.900	3.300			
22601	ATENCIONES PROTOCOLARIAS Y REPRESENTATIVAS	2.500				
22602	PUBLICIDAD Y PROMOCIÓN	6.000				
22603	JURÍDICOS Y CONTENCIOSOS	8.000				



										<i>Euros</i>
										TOTAL
20500										2.292
21										751.593
210										2.000
21001										2.000
212										309.478
21200										309.478
213										176.313
21300										176.313
214										94.190
21400										94.190
215										100.490
21500										100.490
216										69.122
21600										69.122
22										16.529.715
220										445.210
22000										340.904
22001										27.780
22002										76.526
221										13.544.501
22100										897.752
22101										32.647
22102										530.200
22103										110.000
22104										51.450
22106										11.086.267
22107										608.005
22111										54.290
22112										9.890
22122										120.000
22199										44.000
222										712.800
22201										192.800
22204										520.000
223										42.050
22300										42.050
224										106.000
22400										106.000
225										218.923
22500										168.730
22501										30.878
22502										4.215
22503										15.100
226										25.200
22601										2.500
22602										6.000
22603										8.000



5.- Detalle económico por secciones y programas						
SECCIÓN 05 SANIDAD						
Subconcepto	Programa	311A	313B	467B	491A	
22606	REUNIONES, CONFERENCIA Y CURSOS	4.000	3.300			
22608	GASTOS DE INSERCCIONES EN BOLETINES OFICIALES	400				
22699	OTROS GASTOS	1.000				
227	TRABAJOS REALIZADOS POR OTRAS EMPRESAS Y PROFES.	1.348.531	86.500			
22700	LIMPIEZA Y ASEO	616.921	18.000			
22701	SEGURIDAD	601.500				
22704	CUSTODIA, DEPÓSITO Y ALMACENAJE.	1.250	26.000			
22706	ESTUDIOS Y TRABAJOS TÉCNICOS	72.080	42.500			
22799	OTROS	56.780				
23	INDEMNIZACIONES POR RAZÓN DEL SERVICIO	43.800	96.000			
230	DIETAS	16.500	12.000			
23000	DIETAS	16.500	12.000			
231	LOCOMOCIÓN	23.000	84.000			
23100	LOCOMOCIÓN	23.000	84.000			
233	OTRAS INDEMNIZACIONES	4.300				
23300	OTRAS INDEMNIZACIONES	4.300				
4	TRANSFERENCIAS CORRIENTES	3.115.503.775	387.550	300.000		
40	TRANSFERENCIAS CONSOLIDABLES	3.115.503.775				
400	A ORGANISMOS AUTÓNOMOS	3.115.503.775				
40002	GERENCIA REGIONAL DE SALUD	3.115.503.775				
44	A EMPRESAS PÚBLICAS Y OTROS ENTES PÚBLICOS		50.000	275.000		
440	A UNIVERSIDADES		50.000	155.000		
44028	INVESTIGACIÓN, DESARROLLO E INNOVACIÓN			55.000		
44041	CONV.UNIVERSIDAD LEÓN INFORMACIÓN AEROBIOLÓGICA		50.000			
44042	ACTUACIONES EN MATERIA DE SALUD			100.000		
444	A FUNDACIONES PÚBLICAS DE LA COMUNIDAD DE C. Y L.			120.000		
44406	INVESTIGACIÓN, DESARROLLO E INNOVACIÓN			120.000		
46	A CORPORACIONES LOCALES		50.000			
460	A CORPORACIONES LOCALES		50.000			
46074	ACTUACIONES EN MATERIA DE SALUD		50.000			
48	A FAMILIAS E INSTITUCIONES SIN FINES DE LUCRO		287.550	25.000		
480	A FAMILIAS E INSTITUCIONES SIN FINES DE LUCRO		287.550	25.000		
48080	ACTUACIONES EN MATERIA DE SALUD		57.550			
48081	INVESTIGACIÓN, DESARROLLO E INNOVACIÓN			25.000		
480C4	PROGRAMA PREVENCIÓN Y CONTROL SIDA		230.000			
	OPERACIONES CORRIENTES	3.133.488.727	66.770.282	300.000		
6	INVERSIONES REALES	730.388	4.036.793		136.029	
62	INVERS.NUEVAS FUNCIONAMIENTO OPERATIVO SERVICIOS	52.289	60.000			
623	MAQUINARIA, INSTALACIONES Y UTILLAJE		60.000			
62301	INSTALACIONES TÉCNICAS		60.000			
627	EQUIPOS PARA PROCESOS DE LA INFORMACIÓN	52.289				
62700	EQUIPOS PARA PROCESOS DE LA INFORMACIÓN	52.289				
63	INVERS.REPOSICIÓN FUNCIONAM. OPERATIVO SERVICIOS	625.103	140.000			
631	CONSTRUCCIONES	442.820				
63100	CONSTRUCCIONES	442.820				
633	MAQUINARIA, INSTALACIONES Y UTILLAJE		140.000			



										<i>Euros</i>
										TOTAL
22606										7.300
22608										400
22699										1.000
227										1.435.031
22700										634.921
22701										601.500
22704										27.250
22706										114.580
22799										56.780
23										139.800
230										28.500
23000										28.500
231										107.000
23100										107.000
233										4.300
23300										4.300
4										3.116.191.325
40										3.115.503.775
400										3.115.503.775
40002										3.115.503.775
44										325.000
440										205.000
44028										55.000
44041										50.000
44042										100.000
444										120.000
44406										120.000
46										50.000
460										50.000
46074										50.000
48										312.550
480										312.550
48080										57.550
48081										25.000
480C4										230.000
										3.200.559.009
6										4.903.210
62										112.289
623										60.000
62301										60.000
627										52.289
62700										52.289
63										765.103
631										442.820
63100										442.820
633										140.000



5.- Detalle económico por secciones y programas						
SECCIÓN 05 SANIDAD						
Subconcepto	Programa	311A	313B	467B	491A	
63301	INSTALACIONES TÉCNICAS		140.000			
637	EQUIPOS PARA PROCESOS DE LA INFORMACIÓN	182.283				
63700	EQUIPOS PARA PROCESOS DE LA INFORMACIÓN	182.283				
64	GASTOS DE INVERSIONES DE CARÁCTER INMATERIAL	52.996	3.836.793		136.029	
640	GASTOS DE INVESTIG.,DESARROLLO Y ESTUDIOS TÉCNICOS		35.000			
64001	ESTUDIOS Y TRABAJOS TÉCNICOS		35.000			
645	APLICACIONES INFORMÁTICAS	52.996			136.029	
64500	APLICACIONES INFORMÁTICAS	52.996			136.029	
649	OTRO INMOVILIZADO INMATERIAL		3.801.793			
64900	OTRO INMOVILIZADO INMATERIAL		3.801.793			
7	TRANSFERENCIAS DE CAPITAL	109.740.660	750.000	367.597		
70	TRANSFERENCIAS CONSOLIDABLES	109.740.660				
700	A ORGANISMOS AUTÓNOMOS ADMINISTRATIVOS	109.740.660				
70002	GERENCIA REGIONAL DE SALUD	109.740.660				
74	A EMPRESAS PÚBLICAS Y OTROS ENTES PÚBLICOS			367.597		
740	UNIVERSIDADES			190.000		
74007	INVESTIGACIÓN CIENTÍFICA UNIVERSITARIA			190.000		
745	A OTRAS FUNDACIONES PÚBLICAS			177.597		
74501	ACTUACIONES EN MATERIA SANITARIA			177.597		
78	A FAMILIAS E INSTITUCIONES SIN FINES DE LUCRO		750.000			
780	A FAMILIAS E INSTITUCIONES SIN FINES DE LUCRO		750.000			
7804D	INICIATIVAS DE INTERÉS SANITARIO		750.000			
	OPERACIONES DE CAPITAL	110.471.048	4.786.793	367.597	136.029	
	OPERACIONES NO FINANCIERAS	3.243.959.775	71.557.075	667.597	136.029	
8	ACTIVOS FINANCIEROS	22.950				
83	CONCESIÓN DE PRÉSTAMOS FUERA DEL SECTOR PÚBLICO	22.950				
831	PRÉSTAMOS A LARGO PLAZO	22.950				
83103	ANTICIPOS AL PERSONAL	22.950				
	OPERACIONES FINANCIERAS	22.950				
	TOTAL SECCIÓN	3.243.982.725	71.557.075	667.597	136.029	



										<i>Euros</i>
										TOTAL
63301										140.000
637										182.283
63700										182.283
64										4.025.818
640										35.000
64001										35.000
645										189.025
64500										189.025
649										3.801.793
64900										3.801.793
7										110.858.257
70										109.740.660
700										109.740.660
70002										109.740.660
74										367.597
740										190.000
74007										190.000
745										177.597
74501										177.597
78										750.000
780										750.000
7804D										750.000
										115.761.467
										3.316.320.476
8										22.950
83										22.950
831										22.950
83103										22.950
										22.950
										3.316.343.426



3.5.6
07.EDUCACIÓN



5.- Detalle económico por secciones y programas						
SECCIÓN 07 EDUCACIÓN						
Subconcepto	Programa	321A	322A	322B	467B	491A
1	GASTOS DE PERSONAL	38.460.258	1.079.649.879	925.253		
10	ALTOS CARGOS	370.203		57.336		
100	RETRIBUCIONES BÁSICAS	122.028		19.886		
10000	RETRIBUCIONES BÁSICAS	122.028		19.886		
101	OTRAS REMUNERACIONES	248.175		37.450		
10100	OTRAS REMUNERACIONES	248.175		37.450		
12	FUNCIONARIOS	25.367.425	927.325.331	670.255		
120	RETRIBUCIONES BÁSICAS	14.989.695	515.185.570	363.834		
12000	RETRIBUCIONES BÁSICAS	14.989.695	515.185.570	363.834		
121	RETRIBUCIONES COMPLEMENTARIAS	10.377.730	412.139.761	306.421		
12100	RETRIBUCIONES COMPLEMENTARIAS	10.377.730	412.139.761	306.421		
13	LABORAL FIJO	3.044.718	68.584.218			
130	RETRIBUCIONES BÁSICAS	2.373.161	53.363.571			
13000	RETRIBUCIONES BÁSICAS	2.373.161	53.363.571			
131	OTRAS REMUNERACIONES	671.557	15.220.647			
13100	OTRAS REMUNERACIONES	671.557	15.220.647			
14	LABORAL EVENTUAL	252.260	3.327.687			
140	RETRIBUCIONES BÁSICAS	200.344	2.617.948			
14000	RETRIBUCIONES BÁSICAS	200.344	2.617.948			
141	OTRAS REMUNERACIONES	51.916	709.739			
14100	OTRAS REMUNERACIONES	51.916	709.739			
16	INCENTIVOS AL RENDIMIENTO	3.452.436	9.081.135	74.777		
160	PRODUCTIVIDAD	3.452.436	7.655.221	74.777		
16000	PRODUCTIVIDAD	3.452.436	7.655.221	74.777		
161	GRATIFICACIONES		1.425.914			
16100	GRATIFICACIONES		1.425.914			
17	CUOTAS Y PRESTACIONES A CARGO DE LA COMUNIDAD	5.782.649	70.942.266	122.885		
170	SEGURIDAD SOCIAL PERSONAL LABORAL	1.044.733	21.001.031			
17000	SEGURIDAD SOCIAL PERSONAL LABORAL	1.044.733	21.001.031			
171	SEGURIDAD SOCIAL PERSONAL NO LABORAL	4.735.916	49.941.235	122.885		
17100	SEGURIDAD SOCIAL PERSONAL NO LABORAL	4.735.916	49.941.235	122.885		
177	OTRAS CUOTAS	2.000				
17700	OTRAS CUOTAS	2.000				
18	OTROS GASTOS SOCIALES A CARGO DE LA COMUNIDAD	190.567	389.242			
180	FORMACIÓN Y PERFECCIONAMIENTO DEL PERSONAL	40.120	289.136			
18000	FORMACIÓN Y PERFECCIONAMIENTO DEL PERSONAL	40.120	289.136			
185	SEGUROS	150.447				
18500	SEGUROS	150.447				
189	OTROS GASTOS SOCIALES		100.106			
18900	OTROS GASTOS SOCIALES		100.106			
2	GASTOS CORRIENTES EN BIENES Y SERVICIOS	3.710.205	126.532.678	80.495		
20	ARRENDAMIENTOS Y CÁNONES	310.500	577.550			
202	ARRENDAMIENTOS DE EDIFICIOS Y OTRAS CONSTRUCCIONES	303.000	160.284			
20200	ARRENDAMIENTOS DE EDIFICIOS Y OTRAS CONSTRUCCIONES	303.000	160.284			
205	ARRENDAMIENTOS DE MOBILIARIO Y ENSERES	7.500				
20500	ARRENDAMIENTOS DE MOBILIARIO Y ENSERES	7.500				



										<i>Euros</i>
										TOTAL
1										1.119.035.390
10										427.539
100										141.914
10000										141.914
101										285.625
10100										285.625
12										953.363.011
120										530.539.099
12000										530.539.099
121										422.823.912
12100										422.823.912
13										71.628.936
130										55.736.732
13000										55.736.732
131										15.892.204
13100										15.892.204
14										3.579.947
140										2.818.292
14000										2.818.292
141										761.655
14100										761.655
16										12.608.348
160										11.182.434
16000										11.182.434
161										1.425.914
16100										1.425.914
17										76.847.800
170										22.045.764
17000										22.045.764
171										54.800.036
17100										54.800.036
177										2.000
17700										2.000
18										579.809
180										329.256
18000										329.256
185										150.447
18500										150.447
189										100.106
18900										100.106
2										130.323.378
20										888.050
202										463.284
20200										463.284
205										7.500
20500										7.500



5.- Detalle económico por secciones y programas

SECCIÓN 07 EDUCACIÓN						
Subconcepto	Programa	321A	322A	322B	467B	491A
208	ARRENDAMIENTOS DE OTRO INMOVILIZADO MATERIAL		417.266			
20800	ARRENDAMIENTOS DE OTRO INMOVILIZADO MATERIAL		417.266			
21	REPARACIONES, MANTENIMIENTO Y CONSERVACIÓN	297.376	200.001			
212	EDIFICIOS Y OTRAS CONSTRUCCIONES	34.520	200.001			
21200	EDIFICIOS Y OTRAS CONSTRUCCIONES	34.520	200.001			
213	MAQUINARIA, INSTALACIONES Y UTILLAJE	61.304				
21300	MAQUINARIA, INSTALACIONES Y UTILLAJE	61.304				
214	ELEMENTOS DE TRANSPORTE	25.600				
21400	ELEMENTOS DE TRANSPORTE	25.600				
215	MOBILIARIO Y ENSERES	95.050				
21500	MOBILIARIO Y ENSERES	95.050				
216	EQUIPOS PARA PROCESOS DE LA INFORMACIÓN	49.302				
21600	EQUIPOS PARA PROCESOS DE LA INFORMACIÓN	49.302				
219	OTRO INMOVILIZADO MATERIAL	31.600				
21900	OTRO INMOVILIZADO MATERIAL	31.600				
22	MATERIAL, SUMINISTROS Y OTROS	2.941.279	123.602.908	19.246		
220	MATERIAL DE OFICINA	513.160	336.791			
22000	ORDINARIO NO INVENTARIABLE	128.000	2.250			
22001	PRENSA,REVISTAS,LIBROS Y PUBLICACIONES	321.660	266.395			
22002	MATERIAL INFORMÁTICO NO INVENTARIABLE	63.500	68.146			
221	SUMINISTROS	726.812	5.297.414			
22100	ENERGÍA ELÉCTRICA	341.619	3.511.681			
22101	AGUA	28.720				
22102	GAS Y CALEFACCIÓN	147.812	1.518.285			
22103	COMBUSTIBLE PARA VEHÍCULOS	69.386				
22104	VESTUARIO	1.720				
22107	PRODUCTOS DE CONSUMO ESPECÍFICO		264.000			
22108	SUM.MATER.DEPORTIVO, DIDÁCTICO Y CULTURAL.		3.448			
22111	SUM.REPUEST.MAQUINARIA,UTILLAJE Y ELEM.TRANSPORTE	7.435				
22112	SUM.MATER.ELECTRÓN.,ELÉCTRICO Y DE COMUNICACIONES	10.680				
22199	OTROS SUMINISTROS	119.440				
222	COMUNICACIONES	486.500	6.108.998			
22201	POSTALES Y TELEGRÁFICAS	254.500				
22204	SERVICIOS DE TELECOMUNICACIONES	232.000	6.108.998			
223	TRANSPORTES	6.650	48.853.270	1.000		
22300	TRANSPORTES	6.650	48.853.270	1.000		
224	PRIMAS DE SEGUROS	16.500	530.400			
22400	PRIMAS DE SEGUROS	16.500	530.400			
225	TRIBUTOS	54.518				
22500	I.B.I.	40.376				
22501	IMPUESTO DE CIRCULACIÓN DE VEHÍCULOS	2.762				
22502	I.T.V.	1.030				
22503	OTRAS TASAS	10.350				
226	GASTOS DIVERSOS	58.288	322.792	3.246		
22601	ATENCIONES PROTOCOLARIAS Y REPRESENTATIVAS	10.000				
22603	JURÍDICOS Y CONTENCIOSOS	10.000	140.438			
22606	REUNIONES, CONFERENCIA Y CURSOS	25.000	25.854	3.246		



										<i>Euros</i>
										TOTAL
208										417.266
20800										417.266
21										497.377
212										234.521
21200										234.521
213										61.304
21300										61.304
214										25.600
21400										25.600
215										95.050
21500										95.050
216										49.302
21600										49.302
219										31.600
21900										31.600
22										126.563.433
220										849.951
22000										130.250
22001										588.055
22002										131.646
221										6.024.226
22100										3.853.300
22101										28.720
22102										1.666.097
22103										69.386
22104										1.720
22107										264.000
22108										3.448
22111										7.435
22112										10.680
22199										119.440
222										6.595.498
22201										254.500
22204										6.340.998
223										48.860.920
22300										48.860.920
224										546.900
22400										546.900
225										54.518
22500										40.376
22501										2.762
22502										1.030
22503										10.350
226										384.326
22601										10.000
22603										150.438
22606										54.100



5.- Detalle económico por secciones y programas						
SECCIÓN 07 EDUCACIÓN						
Subconcepto	Programa	321A	322A	322B	467B	491A
22607	OPOSICIONES Y PRUEBAS SELECTIVAS		1.500			
22608	GASTOS DE INSERCIONES EN BOLETINES OFICIALES	6.000				
22609	ACTIVIDADES CULTURALES Y DEPORTIVAS		135.000			
22699	OTROS GASTOS	7.288	20.000			
227	TRABAJOS REALIZADOS POR OTRAS EMPRESAS Y PROFES.	1.078.851	10.616.999	15.000		
22700	LIMPIEZA Y ASEO	473.731	3.198.290			
22701	SEGURIDAD	315.755	101.023			
22703	POSTALES	500				
22704	CUSTODIA, DEPÓSITO Y ALMACENAJE.	615				
22706	ESTUDIOS Y TRABAJOS TÉCNICOS		428.795	10.000		
22799	OTROS	288.250	6.888.891	5.000		
229	GASTOS FUNCIONAM. CENTROS DOCENTES NO UNIVERSIT.		51.536.244			
22900	GASTOS FUNCIONAM. CENTROS DOCENTES NO UNIVERSIT.		51.536.244			
23	INDEMNIZACIONES POR RAZÓN DEL SERVICIO	161.050	2.152.219	61.249		
230	DIETAS	29.050	104.632	7.249		
23000	DIETAS	29.050	104.632	7.249		
231	LOCOMOCIÓN	122.000	1.733.807	27.000		
23100	LOCOMOCIÓN	122.000	1.733.807	27.000		
233	OTRAS INDEMNIZACIONES	10.000	313.780	27.000		
23300	OTRAS INDEMNIZACIONES	10.000	313.780	27.000		
4	TRANSFERENCIAS CORRIENTES		290.955.737	345.965.363	7.077.731	
40	TRANSFERENCIAS CONSOLIDABLES			1.061.967		
401	A ENTES PÚBLICOS DE DERECHO PRIVADO			1.061.967		
40105	AGENCIA PARA LA CALIDAD DEL SISTEMA UNIVERSITARIO			1.061.967		
44	A EMPRESAS PÚBLICAS Y OTROS ENTES PÚBLICOS		4.381.402	338.897.133	7.077.731	
440	A UNIVERSIDADES			338.897.133	6.500.000	
44001	PLAN ESTABILIDAD UNIVERSIDADES			1.835.092		
44021	GASTOS FUNCIONAMIENTO UNIVERSIDADES			337.062.041	6.500.000	
444	A FUNDACIONES PÚBLICAS DE LA COMUNIDAD DE C. Y L.		4.381.402		577.731	
44401	FUNDAC.UNIVERSIDADES Y ENSEÑANZAS SUPERIORES C.Y L		4.381.402		577.731	
46	A CORPORACIONES LOCALES		1.488.264			
460	A CORPORACIONES LOCALES		1.488.264			
46052	CONVENIOS MEJORA EDUCACIÓN		1.482.264			
46073	PROGRAMAS DE CUALIFICACIÓN PROFESIONAL INICIAL		6.000			
47	A EMPRESAS PRIVADAS		266.932.396			
470	A EMPRESAS PRIVADAS		266.932.396			
47002	CENTROS CONCERTADOS		266.762.396			
47030	ACTUACIONES EN FORMACIÓN PROFESIONAL		170.000			
48	A FAMILIAS E INSTITUCIONES SIN FINES DE LUCRO		18.153.675	6.006.263		
480	A FAMILIAS E INSTITUCIONES SIN FINES DE LUCRO		18.153.675	6.006.263		
48006	AYUDAS SEMIN.MENORES DIOCESANOS Y RELIG.IG.		2.014.390			
4802T	PROGRAMA FOMENTO LENGUAS EXTRANJERAS		1.260.000			
4803E	PROGRAMAS DE CUALIFICACIÓN PROFESIONAL INICIAL		200.000			
4803M	PREMIOS EDUCACIÓN NO UNIVERSITARIA		55.000			
4803R	FORMACIÓN PROFESIONAL BÁSICA		36.820			
4803U	AYUDAS A ENTIDADES SERVICIOS COMPLEMENT.ENSEÑANZA		777.465			
4804F	PROYECTOS DE EXCELENCIA		12.000			



										<i>Euros</i>
										TOTAL
22607										1.500
22608										6.000
22609										135.000
22699										27.288
227										11.710.850
22700										3.672.021
22701										416.778
22703										500
22704										615
22706										438.795
22799										7.182.141
229										51.536.244
22900										51.536.244
23										2.374.518
230										140.931
23000										140.931
231										1.882.807
23100										1.882.807
233										350.780
23300										350.780
4										643.998.831
40										1.061.967
401										1.061.967
40105										1.061.967
44										350.356.266
440										345.397.133
44001										1.835.092
44021										343.562.041
444										4.959.133
44401										4.959.133
46										1.488.264
460										1.488.264
46052										1.482.264
46073										6.000
47										266.932.396
470										266.932.396
47002										266.762.396
47030										170.000
48										24.159.938
480										24.159.938
48006										2.014.390
4802T										1.260.000
4803E										200.000
4803M										55.000
4803R										36.820
4803U										777.465
4804F										12.000



5.- Detalle económico por secciones y programas						
SECCIÓN 07 EDUCACIÓN						
Subconcepto	Programa	321A	322A	322B	467B	491A
48058	SUBVENCIÓN ABSENTISMO AYUDA A DOMICILIO Y COMPENS.		120.000			
48068	BECAS ALUMNOS			6.006.263		
48078	ASOCIAC.Y FEDERAC.DE MADRES, PADRES Y ALUMNOS		25.000			
48088	BECAS GRATUIDAD LIBROS		12.500.000			
48091	TRANSPORTE, RESIDENCIA Y MATRÍCULA		973.000			
48095	PLURIDEFICIENTES		180.000			
	OPERACIONES CORRIENTES	42.170.463	1.497.138.294	346.971.111	7.077.731	
6	INVERSIONES REALES	2.543.927	42.170.041		500.000	1.672.823
62	INVERS.NUEVAS FUNCIONAMIENTO OPERATIVO SERVICIOS	86.226	26.956.407			1.194.604
621	CONSTRUCCIONES		24.890.946			
62100	CONSTRUCCIONES		3.470.660			
621A0	CONSTRUCCIONES. INVENTARIOS ESPECIALES		21.420.286			
623	MAQUINARIA, INSTALACIONES Y UTILLAJE		103.790			
62300	MAQUINARIA		71.029			
62301	INSTALACIONES TÉCNICAS		4.647			
62302	UTILLAJE		28.114			
624	FONDO BIBLIOGRÁFICO		3.564			
62400	FONDO BIBLIOGRÁFICO		3.564			
626	MOBILIARIO		1.922.197			1.178.191
62600	MOBILIARIO		1.922.197			1.178.191
627	EQUIPOS PARA PROCESOS DE LA INFORMACIÓN	86.226	18.849			16.413
62700	EQUIPOS PARA PROCESOS DE LA INFORMACIÓN	86.226	18.849			16.413
629	OTRO INMOVILIZADO MATERIAL		17.061			
62902	OTRO INMOVILIZADO MATERIAL		17.061			
63	INVERS.REPOSICIÓN FUNCIONAM. OPERATIVO SERVICIOS	848.256	12.066.752			
631	CONSTRUCCIONES	327.000	9.543.189			
63100	CONSTRUCCIONES	327.000	5.757.146			
631A0	CONSTRUCCIONES. INVENTARIOS ESPECIALES		3.786.043			
633	MAQUINARIA, INSTALACIONES Y UTILLAJE	28.000				
63301	INSTALACIONES TÉCNICAS	28.000				
636	MOBILIARIO	9.984	2.523.563			
63600	MOBILIARIO	9.984	2.523.563			
637	EQUIPOS PARA PROCESOS DE LA INFORMACIÓN	339.664				
63700	EQUIPOS PARA PROCESOS DE LA INFORMACIÓN	339.664				
638	ELEMENTOS DE TRANSPORTE	143.608				
63800	ELEMENTOS DE TRANSPORTE	143.608				
64	GASTOS DE INVERSIONES DE CARÁCTER INMATERIAL	1.609.445	3.146.882		500.000	478.219
641	CAMPAÑAS DE PROMOCIÓN	9.500				
64100	CAMPAÑAS DE PROMOCIÓN	9.500				
645	APLICACIONES INFORMÁTICAS	1.599.945	37.000		500.000	478.219
64500	APLICACIONES INFORMÁTICAS	1.599.945	37.000		500.000	478.219
649	OTRO INMOVILIZADO INMATERIAL		3.109.882			
64900	OTRO INMOVILIZADO INMATERIAL		3.109.882			
7	TRANSFERENCIAS DE CAPITAL		1.437.570	8.595.789	25.881.297	
70	TRANSFERENCIAS CONSOLIDABLES			54.755		
701	A ENTES PÚBLICOS DE DERECHO PRIVADO			54.755		



										<i>Euros</i>
										TOTAL
48058										120.000
48068										6.006.263
48078										25.000
48088										12.500.000
48091										973.000
48095										180.000
										1.893.357.599
6										46.886.791
62										28.237.237
621										24.890.946
62100										3.470.660
621A0										21.420.286
623										103.790
62300										71.029
62301										4.647
62302										28.114
624										3.564
62400										3.564
626										3.100.388
62600										3.100.388
627										121.488
62700										121.488
629										17.061
62902										17.061
63										12.915.008
631										9.870.189
63100										6.084.146
631A0										3.786.043
633										28.000
63301										28.000
636										2.533.547
63600										2.533.547
637										339.664
63700										339.664
638										143.608
63800										143.608
64										5.734.546
641										9.500
64100										9.500
645										2.615.164
64500										2.615.164
649										3.109.882
64900										3.109.882
7										35.914.656
70										54.755
701										54.755



5.- Detalle económico por secciones y programas						
SECCIÓN 07 EDUCACIÓN						
Subconcepto	Programa	321A	322A	322B	467B	491A
70105	AGENCIA PARA LA CALIDAD DEL SISTEMA UNIVERSITARIO			54.755		
74	A EMPRESAS PÚBLICAS Y OTROS ENTES PÚBLICOS			8.541.034	18.754.077	
740	UNIVERSIDADES			8.541.034	10.821.176	
74011	PROYECTOS INVESTIG.UNIVERSID.PÚBLICAS Y ORG.PÚBLIC				3.245.154	
74014	INVERSIONES EN UNIVERSIDADES PÚBLICAS			8.541.034	7.576.022	
743	A OTROS ENTES PÚBLICOS				2.989.496	
74327	CENTROS DE INVESTIGACIÓN				2.183.673	
74332	PROYECTOS DE INVESTIGACIÓN ORGANISMOS PÚBLICOS				305.823	
74334	CONSORCIO DE BIBLIOTECAS				500.000	
744	A FUNDACIONES PÚBLICAS DE LA COMUNIDAD DE C. Y L.				3.950.577	
74405	APOYO A LA TRANSFERENCIA DE CONOCIMIENTO				2.130.047	
74413	FUNDAC.UNIVERSIDADES Y ENSEÑANZAS SUPERIORES C.Y L				1.595.530	
74414	FUNDACIÓN CENTRO DE SUPERCOMPUTACIÓN DE C. Y L.				225.000	
745	A OTRAS FUNDACIONES PÚBLICAS				992.828	
74505	APOYO A LA TRANSFERENCIA DE CONOCIMIENTO				992.828	
76	A CORPORACIONES LOCALES		962.570			
760	A CORPORACIONES LOCALES		962.570			
76066	OBRAS Y EQUIPAMIENTO EN CENTROS ESCOLARES		962.570			
77	A EMPRESAS PRIVADAS		150.000		249.309	
770	A EMPRESAS PRIVADAS		150.000		249.309	
7700Y	APOYO A LA TRANSFERENCIA DEL CONOCIMIENTO				249.309	
7700Z	FORMACIÓN PROFESIONAL DUAL		150.000			
78	A FAMILIAS E INSTITUCIONES SIN FINES DE LUCRO		325.000		6.877.911	
780	A FAMILIAS E INSTITUCIONES SIN FINES DE LUCRO		325.000		6.877.911	
7800G	COOPERACIÓN CON INSTITUCIONES		175.000			
7803D	APOYO A LA TRANSFERENCIA DE CONOCIMIENTO				919.825	
7803J	FORMAC,MOVIL. Y CONSOLIDAC PERSONAL INVESTIGADOR				3.718.170	
7803K	ACTUACIONES EN UNIVERSIDADES PRIVADAS				57.031	
7804A	TÉCNICOS DE APOYO A LA INVESTIGACIÓN				2.182.885	
78083	RECURSOS DE APOYO A LA ENSEÑANZA		150.000			
	OPERACIONES DE CAPITAL	2.543.927	43.607.611	8.595.789	26.381.297	1.672.823
	OPERACIONES NO FINANCIERAS	44.714.390	1.540.745.905	355.566.900	33.459.028	1.672.823
8	ACTIVOS FINANCIEROS	37.564	60.000			
83	CONCESIÓN DE PRÉSTAMOS FUERA DEL SECTOR PÚBLICO	37.564	60.000			
830	PRÉSTAMOS A CORTO PLAZO	9.000	30.000			
83003	ANTICIPOS AL PERSONAL	9.000	30.000			
831	PRÉSTAMOS A LARGO PLAZO	28.564	30.000			
83103	ANTICIPOS AL PERSONAL	28.564	30.000			
	OPERACIONES FINANCIERAS	37.564	60.000			
	TOTAL SECCIÓN	44.751.954	1.540.805.905	355.566.900	33.459.028	1.672.823



										<i>Euros</i>
										TOTAL
70105										54.755
74										27.295.111
740										19.362.210
74011										3.245.154
74014										16.117.056
743										2.989.496
74327										2.183.673
74332										305.823
74334										500.000
744										3.950.577
74405										2.130.047
74413										1.595.530
74414										225.000
745										992.828
74505										992.828
76										962.570
760										962.570
76066										962.570
77										399.309
770										399.309
7700Y										249.309
7700Z										150.000
78										7.202.911
780										7.202.911
7800G										175.000
7803D										919.825
7803J										3.718.170
7803K										57.031
7804A										2.182.885
78083										150.000
										82.801.447
										1.976.159.046
8										97.564
83										97.564
830										39.000
83003										39.000
831										58.564
83103										58.564
										97.564
										1.976.256.610



3.5.7
08.EMPLEO

**5.- Detalle económico por secciones y programas**

SECCIÓN 08 EMPLEO						
Subconcepto	Programa	241A	241C			
1	GASTOS DE PERSONAL	4.276.725	11.968.462			
10	ALTOS CARGOS	214.194	184.932			
100	RETRIBUCIONES BÁSICAS	64.028	61.647			
10000	RETRIBUCIONES BÁSICAS	64.028	61.647			
101	OTRAS REMUNERACIONES	150.166	123.285			
10100	OTRAS REMUNERACIONES	150.166	123.285			
12	FUNCIONARIOS	1.555.741	7.835.212			
120	RETRIBUCIONES BÁSICAS	847.869	4.463.299			
12000	RETRIBUCIONES BÁSICAS	847.869	4.463.299			
121	RETRIBUCIONES COMPLEMENTARIAS	707.872	3.371.913			
12100	RETRIBUCIONES COMPLEMENTARIAS	707.872	3.371.913			
13	LABORAL FIJO	1.285.340	695.121			
130	RETRIBUCIONES BÁSICAS	942.363	572.062			
13000	RETRIBUCIONES BÁSICAS	942.363	572.062			
131	OTRAS REMUNERACIONES	342.977	123.059			
13100	OTRAS REMUNERACIONES	342.977	123.059			
14	LABORAL EVENTUAL	76.426				
140	RETRIBUCIONES BÁSICAS	59.782				
14000	RETRIBUCIONES BÁSICAS	59.782				
141	OTRAS REMUNERACIONES	16.644				
14100	OTRAS REMUNERACIONES	16.644				
16	INCENTIVOS AL RENDIMIENTO	228.124	1.095.752			
160	PRODUCTIVIDAD	197.827	936.534			
16000	PRODUCTIVIDAD	197.827	936.534			
161	GRATIFICACIONES	30.297	159.218			
16100	GRATIFICACIONES	30.297	159.218			
17	CUOTAS Y PRESTACIONES A CARGO DE LA COMUNIDAD	887.612	2.157.445			
170	SEGURIDAD SOCIAL PERSONAL LABORAL	421.618	217.774			
17000	SEGURIDAD SOCIAL PERSONAL LABORAL	421.618	217.774			
171	SEGURIDAD SOCIAL PERSONAL NO LABORAL	465.994	1.939.671			
17100	SEGURIDAD SOCIAL PERSONAL NO LABORAL	465.994	1.939.671			
18	OTROS GASTOS SOCIALES A CARGO DE LA COMUNIDAD	29.288				
180	FORMACIÓN Y PERFECCIONAMIENTO DEL PERSONAL	20.198				
18000	FORMACIÓN Y PERFECCIONAMIENTO DEL PERSONAL	20.198				
185	SEGUROS	9.090				
18500	SEGUROS	9.090				
2	GASTOS CORRIENTES EN BIENES Y SERVICIOS	3.128.938	57.919			
20	ARRENDAMIENTOS Y CÁNONES	673.000				
202	ARRENDAMIENTOS DE EDIFICIOS Y OTRAS CONSTRUCCIONES	670.000				
20200	ARRENDAMIENTOS DE EDIFICIOS Y OTRAS CONSTRUCCIONES	670.000				
203	ARRENDAMIENTOS MAQUINARIA, INSTALACIONES Y UTILLAJE	1.000				
20300	ARRENDAMIENTOS MAQUINARIA, INSTALACIONES Y UTILLAJE	1.000				
205	ARRENDAMIENTOS DE MOBILIARIO Y ENSERES	1.000				
20500	ARRENDAMIENTOS DE MOBILIARIO Y ENSERES	1.000				
208	ARRENDAMIENTOS DE OTRO INMOVILIZADO MATERIAL	1.000				
20800	ARRENDAMIENTOS DE OTRO INMOVILIZADO MATERIAL	1.000				



										<i>Euros</i>
										TOTAL
1										16.245.187
10										399.126
100										125.675
10000										125.675
101										273.451
10100										273.451
12										9.390.953
120										5.311.168
12000										5.311.168
121										4.079.785
12100										4.079.785
13										1.980.461
130										1.514.425
13000										1.514.425
131										466.036
13100										466.036
14										76.426
140										59.782
14000										59.782
141										16.644
14100										16.644
16										1.323.876
160										1.134.361
16000										1.134.361
161										189.515
16100										189.515
17										3.045.057
170										639.392
17000										639.392
171										2.405.665
17100										2.405.665
18										29.288
180										20.198
18000										20.198
185										9.090
18500										9.090
2										3.186.857
20										673.000
202										670.000
20200										670.000
203										1.000
20300										1.000
205										1.000
20500										1.000
208										1.000
20800										1.000

**5.- Detalle económico por secciones y programas**

SECCIÓN 08 EMPLEO						
Subconcepto	Programa	241A	241C			
21	REPARACIONES, MANTENIMIENTO Y CONSERVACIÓN	246.000				
210	INFRAESTRUCTURA Y BIENES NATURALES	1.000				
21001	BIENES NATURALES	1.000				
212	EDIFICIOS Y OTRAS CONSTRUCCIONES	120.000				
21200	EDIFICIOS Y OTRAS CONSTRUCCIONES	120.000				
213	MAQUINARIA, INSTALACIONES Y UTILLAJE	40.000				
21300	MAQUINARIA, INSTALACIONES Y UTILLAJE	40.000				
214	ELEMENTOS DE TRANSPORTE	20.000				
21400	ELEMENTOS DE TRANSPORTE	20.000				
215	MOBILIARIO Y ENSERES	20.000				
21500	MOBILIARIO Y ENSERES	20.000				
216	EQUIPOS PARA PROCESOS DE LA INFORMACIÓN	45.000				
21600	EQUIPOS PARA PROCESOS DE LA INFORMACIÓN	45.000				
22	MATERIAL, SUMINISTROS Y OTROS	2.164.938	53.919			
220	MATERIAL DE OFICINA	285.000				
22000	ORDINARIO NO INVENTARIABLE	20.000				
22001	PRENSA,REVISTAS,LIBROS Y PUBLICACIONES	240.000				
22002	MATERIAL INFORMÁTICO NO INVENTARIABLE	25.000				
221	SUMINISTROS	496.500				
22100	ENERGÍA ELÉCTRICA	310.000				
22101	AGUA	8.000				
22102	GAS Y CALEFACCIÓN	115.000				
22103	COMBUSTIBLE PARA VEHÍCULOS	35.000				
22104	VESTUARIO	1.000				
22105	PRODUCTOS ALIMENTICIOS	1.000				
22106	PRODUCTOS FARMACÉUTICOS	1.000				
22107	PRODUCTOS DE CONSUMO ESPECÍFICO	1.500				
22111	SUM.REPUEST.MAQUINARIA,UTILLAJE Y ELEM.TRANSPORTE	2.000				
22112	SUM.MATER.ELECTRÓN.,ELÉCTRICO Y DE COMUNICACIONES	7.000				
22199	OTROS SUMINISTROS	15.000				
222	COMUNICACIONES	330.275				
22201	POSTALES Y TELEGRÁFICAS	180.275				
22204	SERVICIOS DE TELECOMUNICACIONES	150.000				
223	TRANSPORTES	1.000				
22300	TRANSPORTES	1.000				
224	PRIMAS DE SEGUROS	10.000				
22400	PRIMAS DE SEGUROS	10.000				
225	TRIBUTOS	53.400				
22500	I.B.I.	45.000				
22501	IMPUESTO DE CIRCULACIÓN DE VEHÍCULOS	4.000				
22502	I.T.V.	400				
22503	OTRAS TASAS	4.000				
226	GASTOS DIVERSOS	15.000	13.919			
22601	ATENCIONES PROTOCOLARIAS Y REPRESENTATIVAS	1.000				
22603	JURÍDICOS Y CONTENCIOSOS	8.000				
22606	REUNIONES, CONFERENCIA Y CURSOS	5.000	13.919			
22699	OTROS GASTOS	1.000				



										<i>Euros</i>
										TOTAL
21										246.000
210										1.000
21001										1.000
212										120.000
21200										120.000
213										40.000
21300										40.000
214										20.000
21400										20.000
215										20.000
21500										20.000
216										45.000
21600										45.000
22										2.218.857
220										285.000
22000										20.000
22001										240.000
22002										25.000
221										496.500
22100										310.000
22101										8.000
22102										115.000
22103										35.000
22104										1.000
22105										1.000
22106										1.000
22107										1.500
22111										2.000
22112										7.000
22199										15.000
222										330.275
22201										180.275
22204										150.000
223										1.000
22300										1.000
224										10.000
22400										10.000
225										53.400
22500										45.000
22501										4.000
22502										400
22503										4.000
226										28.919
22601										1.000
22603										8.000
22606										18.919
22699										1.000



5.- Detalle económico por secciones y programas						
SECCIÓN 08 EMPLEO						
Subconcepto	Programa	241A	241C			
227	TRABAJOS REALIZADOS POR OTRAS EMPRESAS Y PROFES.	973.763	40.000			
22700	LIMPIEZA Y ASEO	545.420				
22701	SEGURIDAD	325.000				
22706	ESTUDIOS Y TRABAJOS TÉCNICOS	5.000	40.000			
22799	OTROS	98.343				
23	INDEMNIZACIONES POR RAZÓN DEL SERVICIO	45.000	4.000			
230	DIETAS	16.000	4.000			
23000	DIETAS	16.000	4.000			
231	LOCOMOCIÓN	15.000				
23100	LOCOMOCIÓN	15.000				
233	OTRAS INDEMNIZACIONES	14.000				
23300	OTRAS INDEMNIZACIONES	14.000				
4	TRANSFERENCIAS CORRIENTES	37.878.185	5.430.310			
40	TRANSFERENCIAS CONSOLIDABLES	37.878.185				
400	A ORGANISMOS AUTÓNOMOS	37.878.185				
40003	SERVICIO PÚBLICO DE EMPLEO	37.878.185				
48	A FAMILIAS E INSTITUCIONES SIN FINES DE LUCRO		5.430.310			
480	A FAMILIAS E INSTITUCIONES SIN FINES DE LUCRO		5.430.310			
4802P	ACCIONES SEGURIDAD Y SALUD LABORAL Y RELAC.LAB.		1.701.787			
48062	CONFEDERACIÓN DE EMPRESARIOS DE CASTILLA Y LEÓN		1.412.299			
480A8	UNIÓN REGIONAL DE COMISIONES OBRERAS		1.135.612			
480B2	UNIÓN GENERAL DE TRABAJADORES		1.135.612			
480C0	ACTUACIONES EN EL ÁMBITO LABORAL		45.000			
	OPERACIONES CORRIENTES	45.283.848	17.456.691			
6	INVERSIONES REALES	1.045.000	1.010.095			
62	INVERS.NUEVAS FUNCIONAMIENTO OPERATIVO SERVICIOS	51.000	1.000			
621	CONSTRUCCIONES	25.000				
62100	CONSTRUCCIONES	25.000				
623	MAQUINARIA, INSTALACIONES Y UTILLAJE	20.000				
62300	MAQUINARIA	20.000				
624	FONDO BIBLIOGRÁFICO		1.000			
62400	FONDO BIBLIOGRÁFICO		1.000			
627	EQUIPOS PARA PROCESOS DE LA INFORMACIÓN	6.000				
62700	EQUIPOS PARA PROCESOS DE LA INFORMACIÓN	6.000				
63	INVERS.REPOSICIÓN FUNCIONAM. OPERATIVO SERVICIOS	137.000	37.000			
631	CONSTRUCCIONES	5.000				
63100	CONSTRUCCIONES	5.000				
633	MAQUINARIA, INSTALACIONES Y UTILLAJE	5.000	37.000			
63300	MAQUINARIA	5.000				
63302	UTILLAJE		37.000			
636	MOBILIARIO	5.000				
63600	MOBILIARIO	5.000				
637	EQUIPOS PARA PROCESOS DE LA INFORMACIÓN	112.000				
63700	EQUIPOS PARA PROCESOS DE LA INFORMACIÓN	112.000				
638	ELEMENTOS DE TRANSPORTE	5.000				
63800	ELEMENTOS DE TRANSPORTE	5.000				



										<i>Euros</i>
										TOTAL
227										1.013.763
22700										545.420
22701										325.000
22706										45.000
22799										98.343
23										49.000
230										20.000
23000										20.000
231										15.000
23100										15.000
233										14.000
23300										14.000
4										43.308.495
40										37.878.185
400										37.878.185
40003										37.878.185
48										5.430.310
480										5.430.310
4802P										1.701.787
48062										1.412.299
480A8										1.135.612
480B2										1.135.612
480C0										45.000
										62.740.539
6										2.055.095
62										52.000
621										25.000
62100										25.000
623										20.000
62300										20.000
624										1.000
62400										1.000
627										6.000
62700										6.000
63										174.000
631										5.000
63100										5.000
633										42.000
63300										5.000
63302										37.000
636										5.000
63600										5.000
637										112.000
63700										112.000
638										5.000
63800										5.000

**5.- Detalle económico por secciones y programas**

SECCIÓN 08 EMPLEO						
Subconcepto	Programa	241A	241C			
639	OTRO INMOVILIZADO MATERIAL	5.000				
63900	OTRO INMOVILIZADO MATERIAL	5.000				
64	GASTOS DE INVERSIONES DE CARÁCTER INMATERIAL	857.000	972.095			
640	GASTOS DE INVESTIG.,DESARROLLO Y ESTUDIOS TÉCNICOS	20.000	155.095			
64001	ESTUDIOS Y TRABAJOS TÉCNICOS	20.000	155.095			
641	CAMPAÑAS DE PROMOCIÓN	150.000	480.000			
64100	CAMPAÑAS DE PROMOCIÓN	150.000	480.000			
645	APLICACIONES INFORMÁTICAS	687.000				
64500	APLICACIONES INFORMÁTICAS	687.000				
649	OTRO INMOVILIZADO INMATERIAL		337.000			
64900	OTRO INMOVILIZADO INMATERIAL		337.000			
7	TRANSFERENCIAS DE CAPITAL	61.117.793	36.702.219			
70	TRANSFERENCIAS CONSOLIDABLES	60.117.793				
700	A ORGANISMOS AUTÓNOMOS ADMINISTRATIVOS	60.117.793				
70003	SERVICIO PÚBLICO DE EMPLEO	60.117.793				
74	A EMPRESAS PÚBLICAS Y OTROS ENTES PÚBLICOS		255.688			
740	UNIVERSIDADES		255.688			
74046	ACCIONES SEG. Y SALUD LABORAL Y RELACIONES LABORAL		255.688			
76	A CORPORACIONES LOCALES	1.000.000				
760	A CORPORACIONES LOCALES	1.000.000				
7609A	APOYO DINAMIZACIÓN DEMOGRÁFICA	1.000.000				
77	A EMPRESAS PRIVADAS		21.194.104			
770	A EMPRESAS PRIVADAS		21.194.104			
7700L	FOMENTO EMPLEO EN COOPERATIVAS Y SOCIED.LABORALES		1.211.224			
7700M	ACCIONES SEG. Y SALUD LABORAL Y RELAC.LABORALES		2.033.957			
77018	PROMOCIÓN DE EMPLEO Y ECONOMÍA SOCIAL		17.668.923			
77078	PROMOCIÓN DEL AUTOEMPLEO Y ECONOMÍA SOCIAL		280.000			
78	A FAMILIAS E INSTITUCIONES SIN FINES DE LUCRO		15.252.427			
780	A FAMILIAS E INSTITUCIONES SIN FINES DE LUCRO		15.252.427			
7802S	ACCIONES SEG.Y SALUD LABORAL Y RELAC.LABORALES		8.654.484			
7802Z	APOYO Y DIFUSIÓN DE LA ECONOMÍA SOCIAL		200.000			
78090	PROMOCIÓN DE EMPLEO Y ECONOMÍA SOCIAL		6.397.943			
	OPERACIONES DE CAPITAL	62.162.793	37.712.314			
	OPERACIONES NO FINANCIERAS	107.446.641	55.169.005			
8	ACTIVOS FINANCIEROS	9.000				
83	CONCESIÓN DE PRÉSTAMOS FUERA DEL SECTOR PÚBLICO	9.000				
831	PRÉSTAMOS A LARGO PLAZO	9.000				
83103	ANTICIPOS AL PERSONAL	9.000				
	OPERACIONES FINANCIERAS	9.000				
	TOTAL SECCIÓN	107.455.641	55.169.005			



										<i>Euros</i>
										TOTAL
639										5.000
63900										5.000
64										1.829.095
640										175.095
64001										175.095
641										630.000
64100										630.000
645										687.000
64500										687.000
649										337.000
64900										337.000
7										97.820.012
70										60.117.793
700										60.117.793
70003										60.117.793
74										255.688
740										255.688
74046										255.688
76										1.000.000
760										1.000.000
7609A										1.000.000
77										21.194.104
770										21.194.104
7700L										1.211.224
7700M										2.033.957
77018										17.668.923
77078										280.000
78										15.252.427
780										15.252.427
7802S										8.654.484
7802Z										200.000
78090										6.397.943
										99.875.107
										162.615.646
8										9.000
83										9.000
831										9.000
83103										9.000
										9.000
										162.624.646



3.5.8

09.FAMILIA E IGUALDAD DE OPORTUNIDADES



5.- Detalle económico por secciones y programas						
SECCIÓN 09 FAMILIA E IGUALDAD DE OPORTUNIDADES						
Subconcepto	Programa	231A	232A			
1	GASTOS DE PERSONAL	3.278.119	9.453.673			
10	ALTOS CARGOS	140.859	57.336			
100	RETRIBUCIONES BÁSICAS	42.484	19.886			
10000	RETRIBUCIONES BÁSICAS	42.484	19.886			
101	OTRAS REMUNERACIONES	98.375	37.450			
10100	OTRAS REMUNERACIONES	98.375	37.450			
12	FUNCIONARIOS	1.445.950	2.217.403			
120	RETRIBUCIONES BÁSICAS	750.774	1.278.689			
12000	RETRIBUCIONES BÁSICAS	750.774	1.278.689			
121	RETRIBUCIONES COMPLEMENTARIAS	695.176	938.714			
12100	RETRIBUCIONES COMPLEMENTARIAS	695.176	938.714			
13	LABORAL FIJO	722.588	4.530.528			
130	RETRIBUCIONES BÁSICAS	540.559	3.493.022			
13000	RETRIBUCIONES BÁSICAS	540.559	3.392.032			
13010	RETRIBUC.BÁSICAS PERSONAL LABORAL FIJO DISCONTINUO		100.990			
131	OTRAS REMUNERACIONES	182.029	1.037.506			
13100	OTRAS REMUNERACIONES	182.029	811.287			
13101	COMPLEMENTO ATENCIÓN CONTINUADA		181.782			
13110	OTRAS REMUNERAC.PERSONAL LABORAL FIJO DISCONTINUO		28.278			
13111	COMPLEM.ATENCIÓN CONTINUADA PERS. FIJO DISCONTINUO		16.159			
14	LABORAL EVENTUAL	59.309	454.268			
140	RETRIBUCIONES BÁSICAS	41.237	353.632			
14000	RETRIBUCIONES BÁSICAS	41.237	353.632			
141	OTRAS REMUNERACIONES	18.072	100.636			
14100	OTRAS REMUNERACIONES	18.072	88.517			
14101	COMPLEMENTO ATENCIÓN CONTINUADA		12.119			
16	INCENTIVOS AL RENDIMIENTO	205.418	281.498			
160	PRODUCTIVIDAD	185.220	275.438			
16000	PRODUCTIVIDAD	185.220	275.438			
161	GRATIFICACIONES	20.198	6.060			
16100	GRATIFICACIONES	20.198	6.060			
17	CUOTAS Y PRESTACIONES A CARGO DE LA COMUNIDAD	638.351	1.912.640			
170	SEGURIDAD SOCIAL PERSONAL LABORAL	271.269	1.313.221			
17000	SEGURIDAD SOCIAL PERSONAL LABORAL	271.269	1.313.221			
171	SEGURIDAD SOCIAL PERSONAL NO LABORAL	367.082	599.419			
17100	SEGURIDAD SOCIAL PERSONAL NO LABORAL	367.082	599.419			
18	OTROS GASTOS SOCIALES A CARGO DE LA COMUNIDAD	65.644				
180	FORMACIÓN Y PERFECCIONAMIENTO DEL PERSONAL	15.149				
18000	FORMACIÓN Y PERFECCIONAMIENTO DEL PERSONAL	15.149				
185	SEGUROS	50.495				
18500	SEGUROS	50.495				
2	GASTOS CORRIENTES EN BIENES Y SERVICIOS	1.640.326	3.294.104			
20	ARRENDAMIENTOS Y CÁNONES	677.600	40.797			
200	ARRENDAMIENTOS DE TERRENOS Y BIENES NATURALES		15.000			
20000	ARRENDAMIENTOS DE TERRENOS Y BIENES NATURALES		15.000			
202	ARRENDAMIENTOS DE EDIFICIOS Y OTRAS CONSTRUCCIONES	675.600	9.257			



										<i>Euros</i>
										TOTAL
1										12.731.792
10										198.195
100										62.370
10000										62.370
101										135.825
10100										135.825
12										3.663.353
120										2.029.463
12000										2.029.463
121										1.633.890
12100										1.633.890
13										5.253.116
130										4.033.581
13000										3.932.591
13010										100.990
131										1.219.535
13100										993.316
13101										181.782
13110										28.278
13111										16.159
14										513.577
140										394.869
14000										394.869
141										118.708
14100										106.589
14101										12.119
16										486.916
160										460.658
16000										460.658
161										26.258
16100										26.258
17										2.550.991
170										1.584.490
17000										1.584.490
171										966.501
17100										966.501
18										65.644
180										15.149
18000										15.149
185										50.495
18500										50.495
2										4.934.430
20										718.397
200										15.000
20000										15.000
202										684.857



5.- Detalle económico por secciones y programas

SECCIÓN 09 FAMILIA E IGUALDAD DE OPORTUNIDADES

Subconcepto	Programa	231A	232A			
20200	ARRENDAMIENTOS DE EDIFICIOS Y OTRAS CONSTRUCCIONES	675.600	9.257			
203	ARRENDAMIENTOS MAQUINARIA,INSTALACIONES Y UTILLAJE		5.000			
20300	ARRENDAMIENTOS MAQUINARIA,INSTALACIONES Y UTILLAJE		5.000			
205	ARRENDAMIENTOS DE MOBILIARIO Y ENSERES	2.000	7.740			
20500	ARRENDAMIENTOS DE MOBILIARIO Y ENSERES	2.000	7.740			
209	CÁNONES		3.800			
20900	CÁNONES		3.800			
21	REPARACIONES, MANTENIMIENTO Y CONSERVACIÓN	76.800	262.183			
210	INFRAESTRUCTURA Y BIENES NATURALES		4.750			
21000	INFRAESTRUCTURA		4.000			
21001	BIENES NATURALES		750			
212	EDIFICIOS Y OTRAS CONSTRUCCIONES	10.000	119.517			
21200	EDIFICIOS Y OTRAS CONSTRUCCIONES	10.000	119.517			
213	MAQUINARIA, INSTALACIONES Y UTILLAJE	37.000	116.185			
21300	MAQUINARIA, INSTALACIONES Y UTILLAJE	37.000	116.185			
214	ELEMENTOS DE TRANSPORTE	15.000	400			
21400	ELEMENTOS DE TRANSPORTE	15.000	400			
215	MOBILIARIO Y ENSERES	6.800	11.606			
21500	MOBILIARIO Y ENSERES	6.800	11.606			
216	EQUIPOS PARA PROCESOS DE LA INFORMACIÓN	6.500	7.975			
21600	EQUIPOS PARA PROCESOS DE LA INFORMACIÓN	6.500	7.975			
219	OTRO INMOVILIZADO MATERIAL	1.500	1.750			
21900	OTRO INMOVILIZADO MATERIAL	1.500	1.750			
22	MATERIAL, SUMINISTROS Y OTROS	871.026	2.985.597			
220	MATERIAL DE OFICINA	99.200	16.866			
22000	ORDINARIO NO INVENTARIABLE	49.200	6.735			
22001	PRENSA,REVISTAS,LIBROS Y PUBLICACIONES	30.000	5.764			
22002	MATERIAL INFORMÁTICO NO INVENTARIABLE	20.000	4.367			
221	SUMINISTROS	217.250	2.221.620			
22100	ENERGÍA ELÉCTRICA	82.950	324.969			
22101	AGUA	3.000	64.537			
22102	GAS Y CALEFACCIÓN	49.300	411.747			
22103	COMBUSTIBLE PARA VEHÍCULOS	40.000	3.469			
22104	VESTUARIO	2.000	11.896			
22105	PRODUCTOS ALIMENTICIOS		1.177.516			
22106	PRODUCTOS FARMACÉUTICOS		490			
22109	LENCERÍA		6.000			
22111	SUM.REPUEST.MAQUINARIA,UTILLAJE Y ELEM.TRANSPORTE	5.000	27.329			
22112	SUM.MATER.ELECTRÓN.,ELÉCTRICO Y DE COMUNICACIONES	15.000	9.033			
22199	OTROS SUMINISTROS	20.000	184.634			
222	COMUNICACIONES	217.800	112.811			
22201	POSTALES Y TELEGRÁFICAS	51.600	8.121			
22204	SERVICIOS DE TELECOMUNICACIONES	166.200	104.690			
223	TRANSPORTES	8.000	3.038			
22300	TRANSPORTES	8.000	3.038			
224	PRIMAS DE SEGUROS	6.000	40.715			
22400	PRIMAS DE SEGUROS	6.000	40.715			



										<i>Euros</i>
										TOTAL
20200										684.857
203										5.000
20300										5.000
205										9.740
20500										9.740
209										3.800
20900										3.800
21										338.983
210										4.750
21000										4.000
21001										750
212										129.517
21200										129.517
213										153.185
21300										153.185
214										15.400
21400										15.400
215										18.406
21500										18.406
216										14.475
21600										14.475
219										3.250
21900										3.250
22										3.856.623
220										116.066
22000										55.935
22001										35.764
22002										24.367
221										2.438.870
22100										407.919
22101										67.537
22102										461.047
22103										43.469
22104										13.896
22105										1.177.516
22106										490
22109										6.000
22111										32.329
22112										24.033
22199										204.634
222										330.611
22201										59.721
22204										270.890
223										11.038
22300										11.038
224										46.715
22400										46.715



5.- Detalle económico por secciones y programas

SECCIÓN 09 FAMILIA E IGUALDAD DE OPORTUNIDADES

Subconcepto	Programa	231A	232A			
225	TRIBUTOS	10.500	229.839			
22500	I.B.I.	6.500	189.744			
22501	IMPUESTO DE CIRCULACIÓN DE VEHÍCULOS	2.200				
22502	I.T.V.	600				
22503	OTRAS TASAS	600	39.880			
22504	OTROS	600	215			
226	GASTOS DIVERSOS	37.000	10.565			
22601	ATENCIONES PROTOCOLARIAS Y REPRESENTATIVAS	1.000				
22602	PUBLICIDAD Y PROMOCIÓN	15.000				
22603	JURÍDICOS Y CONTENCIOSOS	5.000				
22606	REUNIONES, CONFERENCIA Y CURSOS	3.000	600			
22607	OPOSICIONES Y PRUEBAS SELECTIVAS	1.000				
22609	ACTIVIDADES CULTURALES Y DEPORTIVAS		9.365			
22699	OTROS GASTOS	12.000	600			
227	TRABAJOS REALIZADOS POR OTRAS EMPRESAS Y PROFES.	275.276	350.143			
22700	LIMPIEZA Y ASEO	120.000	38.813			
22701	SEGURIDAD	78.276	168.900			
22704	CUSTODIA, DEPÓSITO Y ALMACENAJE.	28.000	19.668			
22706	ESTUDIOS Y TRABAJOS TÉCNICOS	45.000	36.282			
22799	OTROS	4.000	86.480			
23	INDEMNIZACIONES POR RAZÓN DEL SERVICIO	14.900	5.527			
230	DIETAS	5.000	5.527			
23000	DIETAS	5.000	5.527			
231	LOCOMOCIÓN	2.000				
23100	LOCOMOCIÓN	2.000				
233	OTRAS INDEMNIZACIONES	7.900				
23300	OTRAS INDEMNIZACIONES	7.900				
4	TRANSFERENCIAS CORRIENTES	534.188.522	2.191.577			
40	TRANSFERENCIAS CONSOLIDABLES	534.188.522				
400	A ORGANISMOS AUTÓNOMOS	534.188.522				
40001	GERENCIA DE SERVICIOS SOCIALES	534.188.522				
44	A EMPRESAS PÚBLICAS Y OTROS ENTES PÚBLICOS		426.825			
443	A OTROS ENTES PÚBLICOS		426.825			
44314	CONSEJO DE JUVENTUD DE CASTILLA Y LEÓN		417.810			
44315	APORTACIONES JUVENTUD		9.015			
48	A FAMILIAS E INSTITUCIONES SIN FINES DE LUCRO		1.764.752			
480	A FAMILIAS E INSTITUCIONES SIN FINES DE LUCRO		1.764.752			
48017	ACTIVIDADES JUVENILES		1.764.752			
	OPERACIONES CORRIENTES	539.106.967	14.939.354			
6	INVERSIONES REALES	362.929	783.378			
62	INVERS.NUEVAS FUNCIONAMIENTO OPERATIVO SERVICIOS	80.700	50.000			
621	CONSTRUCCIONES		50.000			
62100	CONSTRUCCIONES		50.000			
626	MOBILIARIO	24.000				
62600	MOBILIARIO	24.000				
627	EQUIPOS PARA PROCESOS DE LA INFORMACIÓN	56.700				



										<i>Euros</i>
										TOTAL
225										240.339
22500										196.244
22501										2.200
22502										600
22503										40.480
22504										815
226										47.565
22601										1.000
22602										15.000
22603										5.000
22606										3.600
22607										1.000
22609										9.365
22699										12.600
227										625.419
22700										158.813
22701										247.176
22704										47.668
22706										81.282
22799										90.480
23										20.427
230										10.527
23000										10.527
231										2.000
23100										2.000
233										7.900
23300										7.900
4										536.380.099
40										534.188.522
400										534.188.522
40001										534.188.522
44										426.825
443										426.825
44314										417.810
44315										9.015
48										1.764.752
480										1.764.752
48017										1.764.752
										554.046.321
6										1.146.307
62										130.700
621										50.000
62100										50.000
626										24.000
62600										24.000
627										56.700



5.- Detalle económico por secciones y programas

SECCIÓN 09 FAMILIA E IGUALDAD DE OPORTUNIDADES

Subconcepto	Programa	231A	232A			
62700	EQUIPOS PARA PROCESOS DE LA INFORMACIÓN	56.700				
63	INVERS.REPOSICIÓN FUNCIONAM. OPERATIVO SERVICIOS	121.000	445.000			
631	CONSTRUCCIONES		125.000			
63100	CONSTRUCCIONES		125.000			
633	MAQUINARIA, INSTALACIONES Y UTILLAJE		160.000			
63300	MAQUINARIA		160.000			
636	MOBILIARIO		160.000			
63600	MOBILIARIO		160.000			
637	EQUIPOS PARA PROCESOS DE LA INFORMACIÓN	121.000				
63700	EQUIPOS PARA PROCESOS DE LA INFORMACIÓN	121.000				
64	GASTOS DE INVERSIONES DE CARÁCTER INMATERIAL	161.229	288.378			
641	CAMPAÑAS DE PROMOCIÓN	50.000	64.000			
64100	CAMPAÑAS DE PROMOCIÓN	50.000	64.000			
645	APLICACIONES INFORMÁTICAS	111.229				
64500	APLICACIONES INFORMÁTICAS	111.229				
649	OTRO INMOVILIZADO INMATERIAL		224.378			
64900	OTRO INMOVILIZADO INMATERIAL		224.378			
7	TRANSFERENCIAS DE CAPITAL	16.178.702				
70	TRANSFERENCIAS CONSOLIDABLES	16.178.702				
700	A ORGANISMOS AUTÓNOMOS ADMINISTRATIVOS	16.178.702				
70001	GERENCIA DE SERVICIOS SOCIALES	16.178.702				
	OPERACIONES DE CAPITAL	16.541.631	783.378			
	OPERACIONES NO FINANCIERAS	555.648.598	15.722.732			
8	ACTIVOS FINANCIEROS	6.000				
83	CONCESIÓN DE PRÉSTAMOS FUERA DEL SECTOR PÚBLICO	6.000				
831	PRÉSTAMOS A LARGO PLAZO	6.000				
83103	ANTICIPOS AL PERSONAL	6.000				
	OPERACIONES FINANCIERAS	6.000				
	TOTAL SECCIÓN	555.654.598	15.722.732			



										<i>Euros</i>
										TOTAL
62700										56.700
63										566.000
631										125.000
63100										125.000
633										160.000
63300										160.000
636										160.000
63600										160.000
637										121.000
63700										121.000
64										449.607
641										114.000
64100										114.000
645										111.229
64500										111.229
649										224.378
64900										224.378
7										16.178.702
70										16.178.702
700										16.178.702
70001										16.178.702
										17.325.009
										571.371.330
8										6.000
83										6.000
831										6.000
83103										6.000
										6.000
										571.377.330



3.5.9
10.CULTURA Y TURISMO



5.- Detalle económico por secciones y programas						
SECCIÓN 10 CULTURA Y TURISMO						
Subconcepto	Programa	331A	334A	336A	337A	432A
1	GASTOS DE PERSONAL	12.361.392	20.094.261	4.555.022	4.803.991	2.998.582
10	ALTOS CARGOS	140.859	57.336	57.336	57.336	57.336
100	RETRIBUCIONES BÁSICAS	42.484	19.886	19.886	19.886	19.886
10000	RETRIBUCIONES BÁSICAS	42.484	19.886	19.886	19.886	19.886
101	OTRAS REMUNERACIONES	98.375	37.450	37.450	37.450	37.450
10100	OTRAS REMUNERACIONES	98.375	37.450	37.450	37.450	37.450
12	FUNCIONARIOS	5.523.003	5.654.439	1.598.142	2.121.580	1.953.540
120	RETRIBUCIONES BÁSICAS	3.236.794	3.430.637	933.167	1.228.983	1.112.705
12000	RETRIBUCIONES BÁSICAS	3.236.794	3.430.637	933.167	1.228.983	1.112.705
121	RETRIBUCIONES COMPLEMENTARIAS	2.286.209	2.223.802	664.975	892.597	840.835
12100	RETRIBUCIONES COMPLEMENTARIAS	2.286.209	2.223.802	664.975	892.597	840.835
13	LABORAL FIJO	2.850.110	9.161.904	1.614.743	1.221.752	67.347
130	RETRIBUCIONES BÁSICAS	2.304.266	6.886.989	1.185.341	866.016	51.151
13000	RETRIBUCIONES BÁSICAS	2.304.266	6.886.989	1.185.341	866.016	51.151
131	OTRAS REMUNERACIONES	545.844	2.274.915	429.402	355.736	16.196
13100	OTRAS REMUNERACIONES	545.844	1.970.484	319.100	195.196	16.196
13101	COMPLEMENTO ATENCIÓN CONTINUADA		304.431	110.302	160.540	
14	LABORAL EVENTUAL	433.845	370.529	202.669	165.603	
140	RETRIBUCIONES BÁSICAS	315.051	280.319	159.685	110.955	
14000	RETRIBUCIONES BÁSICAS	315.051	280.319	159.685	110.955	
141	OTRAS REMUNERACIONES	118.794	90.210	42.984	54.648	
14100	OTRAS REMUNERACIONES	118.794	90.210	42.984	54.648	
16	INCENTIVOS AL RENDIMIENTO	867.084	735.914	197.778	265.126	231.830
160	PRODUCTIVIDAD	691.269	735.914	197.778	265.126	231.830
16000	PRODUCTIVIDAD	691.269	735.914	197.778	265.126	231.830
161	GRATIFICACIONES	175.815				
16100	GRATIFICACIONES	175.815				
17	CUOTAS Y PRESTACIONES A CARGO DE LA COMUNIDAD	2.483.594	4.114.139	884.354	972.594	688.529
170	SEGURIDAD SOCIAL PERSONAL LABORAL	1.080.685	2.747.472	474.704	426.638	192.450
17000	SEGURIDAD SOCIAL PERSONAL LABORAL	1.080.685	2.747.472	474.704	426.638	192.450
171	SEGURIDAD SOCIAL PERSONAL NO LABORAL	1.402.909	1.360.000	409.650	545.956	496.079
17100	SEGURIDAD SOCIAL PERSONAL NO LABORAL	1.402.909	1.360.000	409.650	545.956	496.079
177	OTRAS CUOTAS		6.667			
17700	OTRAS CUOTAS		6.667			
18	OTROS GASTOS SOCIALES A CARGO DE LA COMUNIDAD	62.897				
180	FORMACIÓN Y PERFECCIONAMIENTO DEL PERSONAL	33.993				
18000	FORMACIÓN Y PERFECCIONAMIENTO DEL PERSONAL	33.993				
185	SEGUROS	28.904				
18500	SEGUROS	28.904				
2	GASTOS CORRIENTES EN BIENES Y SERVICIOS	3.038.897	4.479.585	2.619.965	325.411	18.865
20	ARRENDAMIENTOS Y CÁNONES	457.500	154.792	2.500	229	
202	ARRENDAMIENTOS DE EDIFICIOS Y OTRAS CONSTRUCCIONES	452.500	154.792			
20200	ARRENDAMIENTOS DE EDIFICIOS Y OTRAS CONSTRUCCIONES	452.500	154.792			
203	ARRENDAMIENTOS MAQUINARIA, INSTALACIONES Y UTILLAJE			2.500	229	
20300	ARRENDAMIENTOS MAQUINARIA, INSTALACIONES Y UTILLAJE			2.500	229	
205	ARRENDAMIENTOS DE MOBILIARIO Y ENSERES	5.000				



										<i>Euros</i>
	467B									TOTAL
1										44.813.248
10										370.203
100										122.028
10000										122.028
101										248.175
10100										248.175
12										16.850.704
120										9.942.286
12000										9.942.286
121										6.908.418
12100										6.908.418
13										14.915.856
130										11.293.763
13000										11.293.763
131										3.622.093
13100										3.046.820
13101										575.273
14										1.172.646
140										866.010
14000										866.010
141										306.636
14100										306.636
16										2.297.732
160										2.121.917
16000										2.121.917
161										175.815
16100										175.815
17										9.143.210
170										4.921.949
17000										4.921.949
171										4.214.594
17100										4.214.594
177										6.667
17700										6.667
18										62.897
180										33.993
18000										33.993
185										28.904
18500										28.904
2										10.482.723
20										615.021
202										607.292
20200										607.292
203										2.729
20300										2.729
205										5.000



5.- Detalle económico por secciones y programas

SECCIÓN 10 CULTURA Y TURISMO						
Subconcepto	Programa	331A	334A	336A	337A	432A
20500	ARRENDAMIENTOS DE MOBILIARIO Y ENSERES	5.000				
21	REPARACIONES, MANTENIMIENTO Y CONSERVACIÓN	231.384	431.146	107.775	22.039	
210	INFRAESTRUCTURA Y BIENES NATURALES	1.713	14.329			
21000	INFRAESTRUCTURA		4.102			
21001	BIENES NATURALES	1.713	10.227			
212	EDIFICIOS Y OTRAS CONSTRUCCIONES	78.941	258.917	66.115	6.709	
21200	EDIFICIOS Y OTRAS CONSTRUCCIONES	78.941	258.917	66.115	6.709	
213	MAQUINARIA, INSTALACIONES Y UTILLAJE	70.223	85.358	33.351	15.330	
21300	MAQUINARIA, INSTALACIONES Y UTILLAJE	70.223	85.358	33.351	15.330	
214	ELEMENTOS DE TRANSPORTE	51.044				
21400	ELEMENTOS DE TRANSPORTE	51.044				
215	MOBILIARIO Y ENSERES	18.318	40.981	8.309		
21500	MOBILIARIO Y ENSERES	18.318	40.981	8.309		
216	EQUIPOS PARA PROCESOS DE LA INFORMACIÓN	8.574	31.561			
21600	EQUIPOS PARA PROCESOS DE LA INFORMACIÓN	8.574	31.561			
219	OTRO INMOVILIZADO MATERIAL	2.571				
21900	OTRO INMOVILIZADO MATERIAL	2.571				
22	MATERIAL, SUMINISTROS Y OTROS	2.314.013	3.871.250	2.500.290	280.310	14.710
220	MATERIAL DE OFICINA	204.001	217.574	17.844	28.331	3.000
22000	ORDINARIO NO INVENTARIABLE	130.174	110.894	9.509	16.171	2.400
22001	PRENSA,REVISTAS,LIBROS Y PUBLICACIONES	51.980	77.328	3.420	7.120	600
22002	MATERIAL INFORMÁTICO NO INVENTARIABLE	21.847	29.352	4.915	5.040	
221	SUMINISTROS	693.371	1.709.248	1.183.907	115.369	1.000
22100	ENERGÍA ELÉCTRICA	341.968	1.121.665	288.793	97.729	
22101	AGUA	20.715	17.016	47.007		
22102	GAS Y CALEFACCIÓN	179.062	395.270	224.926		
22103	COMBUSTIBLE PARA VEHÍCULOS	91.925	9.999	3.205		
22104	VESTUARIO		16.912	14.423		
22105	PRODUCTOS ALIMENTICIOS	20.506		409.182		
22106	PRODUCTOS FARMACÉUTICOS			4.276		
22107	PRODUCTOS DE CONSUMO ESPECÍFICO		72.917	8.012	6.820	
22108	SUM.MATER.DEPORTIVO, DIDÁCTICO Y CULTURAL.		17.104	108.972		
22109	LENCERÍA			2.672		
22111	SUM.REPUEST.MAQUINARIA,UTILLAJE Y ELEM.TRANSPORTE		14.470	22.227	4.700	
22112	SUM.MATER.ELECTRÓN.,ELÉCTRICO Y DE COMUNICACIONES	8.258	32.437	4.274	330	
22199	OTROS SUMINISTROS	30.937	11.458	45.938	5.790	1.000
222	COMUNICACIONES	369.413	149.517	8.867		
22201	POSTALES Y TELEGRÁFICAS	181.076	5.013			
22204	SERVICIOS DE TELECOMUNICACIONES	188.337	144.504	8.867		
223	TRANSPORTES	7.907	67.025	51.816	4.760	1.000
22300	TRANSPORTES	7.907	67.025	51.816	4.760	1.000
224	PRIMAS DE SEGUROS	23.067	4.636	79.059	21.210	
22400	PRIMAS DE SEGUROS	23.067	4.636	79.059	21.210	
225	TRIBUTOS	44.966	77.250	117.181	4.320	
22500	I.B.I.	36.062	1.414	103.384	1.600	
22501	IMPUESTO DE CIRCULACIÓN DE VEHÍCULOS	7.331				
22502	I.T.V.			123		



										<i>Euros</i>
	467B									TOTAL
20500										5.000
21										792.344
210										16.042
21000										4.102
21001										11.940
212										410.682
21200										410.682
213										204.262
21300										204.262
214										51.044
21400										51.044
215										67.608
21500										67.608
216										40.135
21600										40.135
219										2.571
21900										2.571
22										8.980.573
220										470.750
22000										269.148
22001										140.448
22002										61.154
221										3.702.895
22100										1.850.155
22101										84.738
22102										799.258
22103										105.129
22104										31.335
22105										429.688
22106										4.276
22107										87.749
22108										126.076
22109										2.672
22111										41.397
22112										45.299
22199										95.123
222										527.797
22201										186.089
22204										341.708
223										132.508
22300										132.508
224										127.972
22400										127.972
225										243.717
22500										142.460
22501										7.331
22502										123



5.- Detalle económico por secciones y programas						
SECCIÓN 10 CULTURA Y TURISMO						
Subconcepto	Programa	331A	334A	336A	337A	432A
22503	OTRAS TASAS	1.573	70.799	13.674	1.600	
22504	OTROS		5.037		1.120	
226	GASTOS DIVERSOS	97.592	13.955	347.090	14.650	4.710
22601	ATENCIONES PROTOCOLARIAS Y REPRESENTATIVAS	4.660				
22602	PUBLICIDAD Y PROMOCIÓN	39.260				
22606	REUNIONES, CONFERENCIA Y CURSOS	3.557	1.301	16.025		4.710
22608	GASTOS DE INSERCIONES EN BOLETINES OFICIALES		12.555		8.000	
22609	ACTIVIDADES CULTURALES Y DEPORTIVAS	49.600		331.065		
22699	OTROS GASTOS	515	99		6.650	
227	TRABAJOS REALIZADOS POR OTRAS EMPRESAS Y PROFES.	873.696	1.632.045	694.526	91.670	5.000
22700	LIMPIEZA Y ASEO	277.176	1.152.054	244.227	19.570	
22701	SEGURIDAD	353.842	442.807	8.547	43.230	
22704	CUSTODIA, DEPÓSITO Y ALMACENAJE.		13.732			
22706	ESTUDIOS Y TRABAJOS TÉCNICOS	16.043	9.709	1.069	22.470	5.000
22799	OTROS	226.635	13.743	440.683	6.400	
23	INDEMNIZACIONES POR RAZÓN DEL SERVICIO	35.000	22.397	9.400	22.833	4.155
230	DIETAS	24.000	9.348	4.700	12.565	1.000
23000	DIETAS	24.000	9.348	4.700	12.565	1.000
231	LOCOMOCIÓN	11.000	10.759	4.700	10.268	1.500
23100	LOCOMOCIÓN	11.000	10.759	4.700	10.268	1.500
233	OTRAS INDEMNIZACIONES		2.290			1.655
23300	OTRAS INDEMNIZACIONES		2.290			1.655
24	GASTOS DE PUBLICACIONES	1.000				
240	GASTOS DE EDICIÓN Y DISTRIBUCIÓN	1.000				
24000	GASTOS DE EDICIÓN Y DISTRIBUCIÓN	1.000				
4	TRANSFERENCIAS CORRIENTES		321.000	589.977	30.000	94.713
44	A EMPRESAS PÚBLICAS Y OTROS ENTES PÚBLICOS		185.000	120.000		94.713
443	A OTROS ENTES PÚBLICOS		90.000			94.713
44303	ACTUACIONES DIFUSIÓN MUSEOS		90.000			
44311	CONSORCIOS PARA GESTIÓN DE SERVICIOS					94.713
445	A OTRAS FUNDACIONES PÚBLICAS		95.000	120.000		
44504	FUNDACIÓN ALTO ENTREN.Y PROM.DEPORT.PROV.SORIA			120.000		
44505	INSTITUTO CASTELLANO LEONÉS DE LA LENGUA		95.000			
48	A FAMILIAS E INSTITUCIONES SIN FINES DE LUCRO		136.000	469.977	30.000	
480	A FAMILIAS E INSTITUCIONES SIN FINES DE LUCRO		136.000	469.977	30.000	
48004	ACTUACIONES DE CARÁCTER SOCIO-CULTURAL		136.000			
4801T	PROMOCIÓN DEPORTIVA			69.977		
48027	EXPOSIC.Y OTRAS ACTIVIDADES PATRIMONIO HISTÓRICO				30.000	
4802C	BECAS Y PREMIOS A DEPORTISTAS			400.000		
	OPERACIONES CORRIENTES	15.400.289	24.894.846	7.764.964	5.159.402	3.112.160
6	INVERSIONES REALES	1.046.625	4.005.547	914.724	10.603.350	3.663.370
60	INVERS.NUEVAS INFRAESTRUCT. Y BIENES USO GENERAL					1.219.392
601	INFRAESTRUCT. Y BIENES DESTINADOS AL USO GENERAL					1.219.392
60101	EJECUCIÓN DE OBRA					1.219.392
61	INVERS.REPOSICIÓN INFRAESTRUCT.Y BIENES USO GRAL.					58.153
611	INFRAESTRUCTURAS Y BIENES DESTINADOS AL USO GENERA					58.153



										<i>Euros</i>
	467B									TOTAL
22503										87.646
22504										6.157
226										477.997
22601										4.660
22602										39.260
22606										25.593
22608										20.555
22609										380.665
22699										7.264
227										3.296.937
22700										1.693.027
22701										848.426
22704										13.732
22706										54.291
22799										687.461
23										93.785
230										51.613
23000										51.613
231										38.227
23100										38.227
233										3.945
23300										3.945
24										1.000
240										1.000
24000										1.000
4										1.035.690
44										399.713
443										184.713
44303										90.000
44311										94.713
445										215.000
44504										120.000
44505										95.000
48										635.977
480										635.977
48004										136.000
4801T										69.977
48027										30.000
4802C										400.000
										56.331.661
6	310.000									20.543.616
60										1.219.392
601										1.219.392
60101										1.219.392
61										58.153
611										58.153



5.- Detalle económico por secciones y programas						
SECCIÓN 10 CULTURA Y TURISMO						
Subconcepto	Programa	331A	334A	336A	337A	432A
61101	EJECUCIÓN DE OBRA					58.153
62	INVERS.NUEVAS FUNCIONAMIENTO OPERATIVO SERVICIOS	149.250	677.863	151.400	76.615	
621	CONSTRUCCIONES			120.300	44.615	
62100	CONSTRUCCIONES			120.300	44.615	
623	MAQUINARIA, INSTALACIONES Y UTILLAJE				32.000	
62301	INSTALACIONES TÉCNICAS				32.000	
624	FONDO BIBLIOGRÁFICO	48.250	677.863			
62400	FONDO BIBLIOGRÁFICO	48.250	677.863			
626	MOBILIARIO	28.000				
62600	MOBILIARIO	28.000				
627	EQUIPOS PARA PROCESOS DE LA INFORMACIÓN	73.000				
62700	EQUIPOS PARA PROCESOS DE LA INFORMACIÓN	73.000				
629	OTRO INMOVILIZADO MATERIAL			31.100		
62902	OTRO INMOVILIZADO MATERIAL			31.100		
63	INVERS.REPOSICIÓN FUNCIONAM. OPERATIVO SERVICIOS	323.616	150.000	481.324	40.000	
631	CONSTRUCCIONES	175.000	150.000	376.024		
63100	CONSTRUCCIONES	175.000	150.000	376.024		
633	MAQUINARIA, INSTALACIONES Y UTILLAJE			61.500	40.000	
63301	INSTALACIONES TÉCNICAS			61.500	40.000	
637	EQUIPOS PARA PROCESOS DE LA INFORMACIÓN	148.616				
63700	EQUIPOS PARA PROCESOS DE LA INFORMACIÓN	148.616				
639	OTRO INMOVILIZADO MATERIAL			43.800		
63900	OTRO INMOVILIZADO MATERIAL			43.800		
64	GASTOS DE INVERSIONES DE CARÁCTER INMATERIAL	573.759	3.177.684	282.000	1.146.808	2.385.825
640	GASTOS DE INVESTIG.,DESARROLLO Y ESTUDIOS TÉCNICOS		255.000	50.000	688.453	255.605
64001	ESTUDIOS Y TRABAJOS TÉCNICOS		255.000	50.000	688.453	255.605
641	CAMPAÑAS DE PROMOCIÓN		2.922.684	157.000	458.355	905.053
64100	CAMPAÑAS DE PROMOCIÓN		2.922.684	157.000	458.355	905.053
645	APLICACIONES INFORMÁTICAS	568.759				
64500	APLICACIONES INFORMÁTICAS	568.759				
646	PROPIEDAD INTELECTUAL E INDUSTRIAL	5.000				
64600	PROPIEDAD INTELECTUAL	5.000				
649	OTRO INMOVILIZADO INMATERIAL			75.000		1.225.167
64900	OTRO INMOVILIZADO INMATERIAL			75.000		1.225.167
65	INVERS.PATRIMONIO HISTÓRICO, ARTÍSTICO Y CULTURAL				9.339.927	
650	INVERS.PATRIMONIO HISTÓRICO, ARTÍSTICO Y CULTURAL				9.339.927	
65000	INVERSIONES EN BIENES INMUEBLES				8.261.856	
65001	INVERSIONES EN BIENES MUEBLES				1.078.071	
7	TRANSFERENCIAS DE CAPITAL		16.818.466	5.786.539	3.400.652	17.208.300
74	A EMPRESAS PÚBLICAS Y OTROS ENTES PÚBLICOS		14.931.462	112.000		12.928.757
740	UNIVERSIDADES		300.020	112.000		
74000	PROMOCIÓN DEPORTIVA UNIVERSIDADES			112.000		
74011	PROYECTOS INVESTIG.UNIVERSID.PÚBLICAS Y ORG.PÚBLIC		50.020			
74015	PROYECTOS INVESTIGACIÓN PATRIMONIO HISTÓRICO					
74055	CENTRO INTERNACIONAL DEL ESPAÑOL. UNIV. SALAMANCA		250.000			
743	A OTROS ENTES PÚBLICOS					55.287
74314	OTROS CONSORCIOS					55.287



										<i>Euros</i>
	467B									TOTAL
61101										58.153
62										1.055.128
621										164.915
62100										164.915
623										32.000
62301										32.000
624										726.113
62400										726.113
626										28.000
62600										28.000
627										73.000
62700										73.000
629										31.100
62902										31.100
63										994.940
631										701.024
63100										701.024
633										101.500
63301										101.500
637										148.616
63700										148.616
639										43.800
63900										43.800
64	310.000									7.876.076
640	280.000									1.529.058
64001	280.000									1.529.058
641	30.000									4.473.092
64100	30.000									4.473.092
645										568.759
64500										568.759
646										5.000
64600										5.000
649										1.300.167
64900										1.300.167
65										9.339.927
650										9.339.927
65000										8.261.856
65001										1.078.071
7	90.000									43.303.957
74	90.000									28.062.219
740	90.000									502.020
74000										112.000
74011										50.020
74015	90.000									90.000
74055										250.000
743										55.287
74314										55.287



5.- Detalle económico por secciones y programas						
SECCIÓN 10 CULTURA Y TURISMO						
Subconcepto	Programa	331A	334A	336A	337A	432A
744	A FUNDACIONES PÚBLICAS DE LA COMUNIDAD DE C. Y L.		14.366.442			12.873.470
74403	FUNDACIÓN SIGLO PARA EL TURISMO Y LAS ARTES		14.366.442			12.873.470
745	A OTRAS FUNDACIONES PÚBLICAS		265.000			
74502	INSTITUTO CASTELLANO LEONÉS DE LA LENGUA		250.000			
74510	PROMOCIÓN Y DIFUSIÓN CULTURAL		15.000			
76	A CORPORACIONES LOCALES		617.980	1.445.000	890.000	1.860.351
760	A CORPORACIONES LOCALES		617.980	1.445.000	890.000	1.860.351
76007	ACTIVIDADES CULTURALES		403.000			
7600G	PROMOCIÓN Y DIFUSIÓN CULTURAL		214.980			
76011	CAMPAÑAS DE PROMOCIÓN ENTIDADES LOCALES					1.760.351
76030	RESTAURACIÓN INMUEBLES PATRIMONIO HISTÓRICO				890.000	
76047	PROMOCIÓN PRÁCTICA DEPORTIVA			145.000		
76060	CONST.AMPLIAC.Y EQUIPAM.INSTALAC.DEPORT.PÚBLICAS			1.300.000		
76068	MEJORA Y CALIDAD TURÍSTICA					100.000
77	A EMPRESAS PRIVADAS		982.024	60.604		1.715.487
770	A EMPRESAS PRIVADAS		982.024	60.604		1.715.487
7700Q	PROMOCIÓN Y DIFUSIÓN CULTURAL		982.024			
7700V	PROMOCIÓN DEPORTIVA			60.604		
77085	APOYO A EMPRESAS					1.715.487
78	A FAMILIAS E INSTITUCIONES SIN FINES DE LUCRO		287.000	4.168.935	2.510.652	703.705
780	A FAMILIAS E INSTITUCIONES SIN FINES DE LUCRO		287.000	4.168.935	2.510.652	703.705
78011	PROMOCIÓN DEPORTIVA ACONTECIM. EXTRAORDINARIOS			610.467		
7801F	ASOCIACIONES TURÍSTICAS					436.500
78011	CAMPAÑAS DE PROMOCIÓN INSTIT. SIN ÁNIMO DE LUCRO					267.205
7802T	INTERVENCIONES Y DIFUSIÓN DEL PATRIMONIO HISTÓRICO				2.510.652	
78048	PROMOCIÓN Y DIFUSIÓN CULTURAL		287.000			
78064	PROMOCIÓN DEPORTIVA INSTITUCIONES			2.569.798		
78073	FF.TT. CENTROS DE TECNIFICACIÓN			974.670		
78080	PROMOCIÓN DEPORTIVA UNIVERSIDADES PRIVADAS			14.000		
	OPERACIONES DE CAPITAL	1.046.625	20.824.013	6.701.263	14.004.002	20.871.670
	OPERACIONES NO FINANCIERAS	16.446.914	45.718.859	14.466.227	19.163.404	23.983.830
8	ACTIVOS FINANCIEROS	27.000				
83	CONCESIÓN DE PRÉSTAMOS FUERA DEL SECTOR PÚBLICO	27.000				
830	PRÉSTAMOS A CORTO PLAZO	6.000				
83003	ANTICIPOS AL PERSONAL	6.000				
831	PRÉSTAMOS A LARGO PLAZO	21.000				
83103	ANTICIPOS AL PERSONAL	21.000				
	OPERACIONES FINANCIERAS	27.000				
	TOTAL SECCIÓN	16.473.914	45.718.859	14.466.227	19.163.404	23.983.830



										<i>Euros</i>
	467B									TOTAL
744										27.239.912
74403										27.239.912
745										265.000
74502										250.000
74510										15.000
76										4.813.331
760										4.813.331
76007										403.000
7600G										214.980
76011										1.760.351
76030										890.000
76047										145.000
76060										1.300.000
76068										100.000
77										2.758.115
770										2.758.115
7700Q										982.024
7700V										60.604
77085										1.715.487
78										7.670.292
780										7.670.292
78011										610.467
7801F										436.500
78011										267.205
7802T										2.510.652
78048										287.000
78064										2.569.798
78073										974.670
78080										14.000
	400.000									63.847.573
	400.000									120.179.234
8										27.000
83										27.000
830										6.000
83003										6.000
831										21.000
83103										21.000
										27.000
	400.000									120.206.234



3.5.10

20.CORTES C.Y L. E INSTIT.PROPIAS COMUNIDAD



5.- Detalle económico por secciones y programas						
SECCIÓN 20 CORTES C.Y L. E INSTIT.PROPIAS COMUNIDAD						
Subconcepto	Programa	911A	911B	911C	911D	911E
1	GASTOS DE PERSONAL	9.181.000	4.079.640	925.080	1.259.190	1.737.700
10	ALTOS CARGOS	1.931.000	217.040	68.070	140.800	219.000
100	RETRIBUCIONES BÁSICAS	1.931.000	113.455	21.485	94.150	115.000
10000	RETRIBUCIONES BÁSICAS	1.931.000	113.455	21.485	94.150	115.000
101	OTRAS REMUNERACIONES		103.585	46.585	46.650	104.000
10100	OTRAS REMUNERACIONES		103.585	46.585	46.650	104.000
11	PERSONAL EVENTUAL	777.000	170.085		874.690	148.500
110	RETRIBUCIONES BÁSICAS	339.000	70.725		348.840	55.000
11000	RETRIBUCIONES BÁSICAS	339.000	70.725		348.840	55.000
111	OTRAS REMUNERACIONES	438.000	99.360		525.850	93.500
11100	OTRAS REMUNERACIONES	438.000	99.360		525.850	93.500
12	FUNCIONARIOS	4.520.000	2.753.070	502.115	19.150	784.500
120	RETRIBUCIONES BÁSICAS	2.545.000	1.177.860	255.305	19.150	338.500
12000	RETRIBUCIONES BÁSICAS	2.545.000	1.177.860	255.305	19.150	338.500
121	RETRIBUCIONES COMPLEMENTARIAS	1.975.000	1.575.210	246.810		446.000
12100	RETRIBUCIONES COMPLEMENTARIAS	1.975.000	1.575.210	246.810		446.000
13	LABORAL FIJO		99.580	98.240		166.600
130	RETRIBUCIONES BÁSICAS		63.000	57.475		108.000
13000	RETRIBUCIONES BÁSICAS		63.000	57.475		108.000
131	OTRAS REMUNERACIONES		36.580	40.765		58.600
13100	OTRAS REMUNERACIONES		35.580	40.765		55.600
13101	COMPLEMENTO ATENCIÓN CONTINUADA		1.000			3.000
16	INCENTIVOS AL RENDIMIENTO	20.000	231.675	83.970	5.050	88.000
160	PRODUCTIVIDAD		221.675	77.970	4.450	75.000
16000	PRODUCTIVIDAD		221.675	77.970	4.450	75.000
161	GRATIFICACIONES	20.000	10.000	6.000	600	13.000
16100	GRATIFICACIONES	20.000	10.000	6.000	600	13.000
17	CUOTAS Y PRESTACIONES A CARGO DE LA COMUNIDAD	1.703.000	566.190	155.085	208.000	301.000
170	SEGURIDAD SOCIAL PERSONAL LABORAL		30.975	27.285		53.000
17000	SEGURIDAD SOCIAL PERSONAL LABORAL		30.975	27.285		53.000
171	SEGURIDAD SOCIAL PERSONAL NO LABORAL	1.703.000	535.215	127.800	208.000	248.000
17100	SEGURIDAD SOCIAL PERSONAL NO LABORAL	1.703.000	535.215	127.800	208.000	248.000
18	OTROS GASTOS SOCIALES A CARGO DE LA COMUNIDAD	230.000	42.000	17.600	11.500	30.100
180	FORMACIÓN Y PERFECCIONAMIENTO DEL PERSONAL	30.000	20.000	10.000	3.000	18.000
18000	FORMACIÓN Y PERFECCIONAMIENTO DEL PERSONAL	30.000	20.000	10.000	3.000	18.000
185	SEGUROS		13.000	6.000	3.000	5.000
18500	SEGUROS		13.000	6.000	3.000	5.000
186	PREVENCIÓN RIESGOS LABORALES PERSONAL		8.000	1.600	5.000	4.100
18600	PREVENCIÓN RIESGOS LABORALES PERSONAL		8.000	1.600	5.000	4.100
189	OTROS GASTOS SOCIALES	200.000	1.000		500	3.000
18900	OTROS GASTOS SOCIALES	200.000	1.000		500	3.000
2	GASTOS CORRIENTES EN BIENES Y SERVICIOS	5.301.460	496.500	56.000	329.050	375.548
20	ARRENDAMIENTOS Y CÁNONES		12.800	2.650	4.000	2.000
202	ARRENDAMIENTOS DE EDIFICIOS Y OTRAS CONSTRUCCIONES		8.800		2.000	
20200	ARRENDAMIENTOS DE EDIFICIOS Y OTRAS CONSTRUCCIONES		8.800		2.000	
203	ARRENDAMIENTOS MAQUINARIA,INSTALACIONES Y UTILLAJE				500	



										<i>Euros</i>
	911F									TOTAL
1	940.294									18.122.904
10	70.369									2.646.279
100	70.369									2.345.459
10000	70.369									2.345.459
101										300.820
10100										300.820
11										1.970.275
110										813.565
11000										813.565
111										1.156.710
11100										1.156.710
12	3.902									8.582.737
120	3.902									4.339.717
12000	3.902									4.339.717
121										4.243.020
12100										4.243.020
13	646.383									1.010.803
130	441.701									670.176
13000	441.701									670.176
131	204.682									340.627
13100	204.682									336.627
13101										4.000
16	19.031									447.726
160	11.971									391.066
16000	11.971									391.066
161	7.060									56.660
16100	7.060									56.660
17	194.709									3.127.984
170	183.583									294.843
17000	183.583									294.843
171	11.126									2.833.141
17100	11.126									2.833.141
18	5.900									337.100
180	2.000									83.000
18000	2.000									83.000
185	1.900									28.900
18500	1.900									28.900
186	2.000									20.700
18600	2.000									20.700
189										204.500
18900										204.500
2	423.520									6.982.078
20	2.300									23.750
202										10.800
20200										10.800
203										500



5.- Detalle económico por secciones y programas						
SECCIÓN 20 CORTES C.Y L. E INSTIT.PROPIAS COMUNIDAD						
Subconcepto	Programa	911A	911B	911C	911D	911E
20300	ARRENDAMIENTOS MAQUINARIA,INSTALACIONES Y UTILLAJE				500	
206	ARRENDAMIENTOS EQUIPOS PARA PROCESOS INFORMACIÓN		3.000	2.500	1.000	2.000
20600	ARRENDAMIENTOS EQUIPOS PARA PROCESOS INFORMACIÓN		3.000	2.500	1.000	2.000
208	ARRENDAMIENTOS DE OTRO INMOVILIZADO MATERIAL		1.000			
20800	ARRENDAMIENTOS DE OTRO INMOVILIZADO MATERIAL		1.000			
209	CÁNONES			150	500	
20900	CÁNONES			150	500	
21	REPARACIONES, MANTENIMIENTO Y CONSERVACIÓN	953.100	94.000	15.200	48.000	68.000
212	EDIFICIOS Y OTRAS CONSTRUCCIONES	216.000	16.000		20.000	9.000
21200	EDIFICIOS Y OTRAS CONSTRUCCIONES	216.000	16.000		20.000	9.000
213	MAQUINARIA, INSTALACIONES Y UTILLAJE	130.000	23.000		1.500	35.000
21300	MAQUINARIA, INSTALACIONES Y UTILLAJE	130.000	23.000		1.500	35.000
214	ELEMENTOS DE TRANSPORTE	30.000	7.000		2.500	8.000
21400	ELEMENTOS DE TRANSPORTE	30.000	7.000		2.500	8.000
215	MOBILIARIO Y ENSERES	2.100	4.500	500	1.000	1.000
21500	MOBILIARIO Y ENSERES	2.100	4.500	500	1.000	1.000
216	EQUIPOS PARA PROCESOS DE LA INFORMACIÓN	175.000	42.000	14.700	23.000	15.000
21600	EQUIPOS PARA PROCESOS DE LA INFORMACIÓN	175.000	42.000	14.700	23.000	15.000
219	OTRO INMOVILIZADO MATERIAL	400.000	1.500			
21900	OTRO INMOVILIZADO MATERIAL	400.000	1.500			
22	MATERIAL, SUMINISTROS Y OTROS	2.730.360	373.700	32.150	239.050	291.548
220	MATERIAL DE OFICINA	404.000	35.000	9.200	46.000	39.000
22000	ORDINARIO NO INVENTARIABLE	30.000	10.000	2.500	11.000	10.000
22001	PRENSA,REVISTAS,LIBROS Y PUBLICACIONES	230.000	24.000	3.500	30.000	25.000
22002	MATERIAL INFORMÁTICO NO INVENTARIABLE	144.000	1.000	3.200	5.000	4.000
221	SUMINISTROS	459.000	80.200	1.000	51.600	94.298
22100	ENERGÍA ELÉCTRICA	300.000	33.900		31.000	37.000
22101	AGUA	17.000	1.000		500	798
22102	GAS Y CALEFACCIÓN	90.000	13.000		11.000	21.000
22103	COMBUSTIBLE PARA VEHÍCULOS	30.000	20.100		6.000	20.000
22104	VESTUARIO	12.000	5.000		1.600	5.000
22111	SUM.REPUEST.MAQUINARIA,UTILLAJE Y ELEM.TRANSPORTE		3.100			1.000
22112	SUM.MATER.ELECTRÓN.,ELÉCTRICO Y DE COMUNICACIONES		3.100			6.500
22199	OTROS SUMINISTROS	10.000	1.000	1.000	1.500	3.000
222	COMUNICACIONES	182.000	33.400	14.800	35.000	28.500
22201	POSTALES Y TELEGRÁFICAS	8.000	12.400	500	13.000	3.500
22204	SERVICIOS DE TELECOMUNICACIONES	174.000	20.000	10.500	22.000	25.000
22299	OTRAS		1.000	3.800		
223	TRANSPORTES	3.000		500	1.000	4.000
22300	TRANSPORTES	3.000		500	1.000	4.000
224	PRIMAS DE SEGUROS	80.000	6.000		5.000	7.000
22400	PRIMAS DE SEGUROS	80.000	6.000		5.000	7.000
225	TRIBUTOS	142.000	23.000		7.450	21.500
22500	I.B.I.	138.000	19.000		7.000	20.000
22501	IMPUESTO DE CIRCULACIÓN DE VEHÍCULOS	2.000	1.100		250	1.000
22502	I.T.V.		400		200	500
22503	OTRAS TASAS	2.000	1.500			



										<i>Euros</i>
	911F									TOTAL
20300										500
206	2.200									10.700
20600	2.200									10.700
208										1.000
20800										1.000
209	100									750
20900	100									750
21	51.020									1.229.320
212	5.020									266.020
21200	5.020									266.020
213	11.000									200.500
21300	11.000									200.500
214	1.000									48.500
21400	1.000									48.500
215	1.000									10.100
21500	1.000									10.100
216	33.000									302.700
21600	33.000									302.700
219										401.500
21900										401.500
22	365.700									4.032.508
220	26.000									559.200
22000	12.000									75.500
22001	11.000									323.500
22002	3.000									160.200
221	37.000									723.098
22100	30.000									431.900
22101	500									19.798
22102										135.000
22103	1.500									77.600
22104	1.000									24.600
22111	500									4.600
22112	500									10.100
22199	3.000									19.500
222	16.100									309.800
22201	3.000									40.400
22204	13.100									264.600
22299										4.800
223										8.500
22300										8.500
224	5.500									103.500
22400	5.500									103.500
225	4.500									198.450
22500	4.000									188.000
22501	200									4.550
22502	100									1.200
22503	200									3.700

**5.- Detalle económico por secciones y programas**

SECCIÓN 20 CORTES C.Y L. E INSTIT.PROPIAS COMUNIDAD						
Subconcepto	Programa	911A	911B	911C	911D	911E
22504	OTROS		1.000			
226	GASTOS DIVERSOS	535.360	37.800	6.650	12.000	13.500
22601	ATENCIONES PROTOCOLARIAS Y REPRESENTATIVAS	4.860	5.000	4.000	2.000	6.000
22602	PUBLICIDAD Y PROMOCIÓN	450.000				
22603	JURÍDICOS Y CONTENCIOSOS	500				
22606	REUNIONES, CONFERENCIA Y CURSOS	10.000	30.300	2.500	4.000	6.000
22608	GASTOS DE INSERCIÓN EN BOLETINES OFICIALES					500
22609	ACTIVIDADES CULTURALES Y DEPORTIVAS	20.000				
22699	OTROS GASTOS	50.000	2.500	150	6.000	1.000
227	TRABAJOS REALIZADOS POR OTRAS EMPRESAS Y PROFES.	925.000	158.300		81.000	83.750
22700	LIMPIEZA Y ASEO	240.000	58.000		35.000	25.000
22701	SEGURIDAD	510.000	48.000		44.000	45.000
22703	POSTALES					
22704	CUSTODIA, DEPÓSITO Y ALMACENAJE.		500			250
22706	ESTUDIOS Y TRABAJOS TÉCNICOS	5.000	42.800		2.000	13.000
22799	OTROS	170.000	9.000			500
23	INDEMNIZACIONES POR RAZÓN DEL SERVICIO	1.600.000	16.000	6.000	38.000	12.000
230	DIETAS	1.400.000	11.000	1.000	30.000	10.000
23000	DIETAS	1.400.000	11.000	1.000	30.000	10.000
231	LOCOMOCIÓN	200.000	2.500	5.000	8.000	2.000
23100	LOCOMOCIÓN	200.000	2.500	5.000	8.000	2.000
233	OTRAS INDEMNIZACIONES		2.500			
23300	OTRAS INDEMNIZACIONES		2.500			
24	GASTOS DE PUBLICACIONES	18.000				2.000
240	GASTOS DE EDICIÓN Y DISTRIBUCIÓN	18.000				2.000
24000	GASTOS DE EDICIÓN Y DISTRIBUCIÓN	18.000				2.000
4	TRANSFERENCIAS CORRIENTES	4.553.752	10.000			
48	A FAMILIAS E INSTITUCIONES SIN FINES DE LUCRO	4.553.752	8.000			
480	A FAMILIAS E INSTITUCIONES SIN FINES DE LUCRO	4.553.752	8.000			
4801Q	FUNDACIÓN VILLALAR	993.485				
4803O	FUNDACIÓN PRO REAL ACADEMIA ESPAÑOLA	2.000				
480C2	GRUPOS DEL C.E.S					
480E3	GRUPOS PARLAMENTARIOS	3.558.267				
480F4	ASOCEX		8.000			
49	AL EXTERIOR		2.000			
491	OTROS		2.000			
49199	OTROS		2.000			
	OPERACIONES CORRIENTES	19.036.212	4.586.140	981.080	1.588.240	2.113.248
6	INVERSIONES REALES	294.207	30.000	15.000	19.000	115.500
62	INVERS.NUEVAS FUNCIONAMIENTO OPERATIVO SERVICIOS	256.207	20.000	13.500	19.000	109.500
621	CONSTRUCCIONES	54.000			1.000	40.000
62100	CONSTRUCCIONES	54.000			1.000	40.000
623	MAQUINARIA, INSTALACIONES Y UTILLAJE	40.000	5.000		2.000	2.500
62301	INSTALACIONES TÉCNICAS	40.000	4.500		2.000	2.500
62302	UTILLAJE		500			
624	FONDO BIBLIOGRÁFICO	9.000	2.000		1.000	2.000



										<i>Euros</i>
	911F									TOTAL
22504										1.000
226	51.000									656.310
22601	1.500									23.360
22602	1.000									451.000
22603										500
22606	48.000									100.800
22608										500
22609										20.000
22699	500									60.150
227	225.600									1.473.650
22700	12.000									370.000
22701	31.900									678.900
22703	500									500
22704										750
22706	181.200									244.000
22799										179.500
23	4.500									1.676.500
230	2.500									1.454.500
23000	2.500									1.454.500
231	2.000									219.500
23100	2.000									219.500
233										2.500
23300										2.500
24										20.000
240										20.000
24000										20.000
4	328.050									4.891.802
48	328.050									4.889.802
480	328.050									4.889.802
4801Q										993.485
4803O										2.000
480C2	328.050									328.050
480E3										3.558.267
480F4										8.000
49										2.000
491										2.000
49199										2.000
	1.691.864									29.996.784
6	20.000									493.707
62	18.000									436.207
621										95.000
62100										95.000
623										49.500
62301										49.000
62302										500
624										14.000



5.- Detalle económico por secciones y programas

SECCIÓN 20 CORTES C.Y L. E INSTIT.PROPIAS COMUNIDAD

Subconcepto	Programa	911A	911B	911C	911D	911E
62400	FONDO BIBLIOGRÁFICO	9.000	2.000		1.000	2.000
626	MOBILIARIO	13.000	3.000	6.000	5.000	25.000
62600	MOBILIARIO	13.000	3.000	6.000	5.000	25.000
627	EQUIPOS PARA PROCESOS DE LA INFORMACIÓN	120.000	10.000	7.500	10.000	10.000
62700	EQUIPOS PARA PROCESOS DE LA INFORMACIÓN	120.000	10.000	7.500	10.000	10.000
628	ELEMENTOS DE TRANSPORTE	20.207				30.000
62800	ELEMENTOS DE TRANSPORTE	20.207				30.000
64	GASTOS DE INVERSIONES DE CARÁCTER INMATERIAL	38.000	10.000	1.500		6.000
645	APLICACIONES INFORMÁTICAS	38.000	10.000	1.500		6.000
64500	APLICACIONES INFORMÁTICAS	38.000	10.000	1.500		6.000
	OPERACIONES DE CAPITAL	294.207	30.000	15.000	19.000	115.500
	OPERACIONES NO FINANCIERAS	19.330.419	4.616.140	996.080	1.607.240	2.228.748
8	ACTIVOS FINANCIEROS	60.000	24.000	6.000	4.000	12.000
83	CONCESIÓN DE PRÉSTAMOS FUERA DEL SECTOR PÚBLICO	60.000	24.000	6.000	4.000	12.000
830	PRÉSTAMOS A CORTO PLAZO	60.000	24.000	6.000	4.000	12.000
83003	ANTICIPOS AL PERSONAL	60.000	24.000	6.000	4.000	12.000
	OPERACIONES FINANCIERAS	60.000	24.000	6.000	4.000	12.000
	TOTAL SECCIÓN	19.390.419	4.640.140	1.002.080	1.611.240	2.240.748



										<i>Euros</i>
	911F									TOTAL
62400										14.000
626	10.000									62.000
62600	10.000									62.000
627	8.000									165.500
62700	8.000									165.500
628										50.207
62800										50.207
64	2.000									57.500
645	2.000									57.500
64500	2.000									57.500
	20.000									493.707
	1.711.864									30.490.491
8										106.000
83										106.000
830										106.000
83003										106.000
										106.000
	1.711.864									30.596.491



3.5.11
21.DEUDA PÚBLICA



5.- Detalle económico por secciones y programas						
SECCIÓN 21 DEUDA PÚBLICA						
Subconcepto	Programa	011A				
2	GASTOS CORRIENTES EN BIENES Y SERVICIOS	36.865				
22	MATERIAL, SUMINISTROS Y OTROS	36.865				
227	TRABAJOS REALIZADOS POR OTRAS EMPRESAS Y PROFES.	36.865				
22706	ESTUDIOS Y TRABAJOS TÉCNICOS	36.865				
3	GASTOS FINANCIEROS	281.577.358				
30	DE EMISIONES EN MONEDA NACIONAL	118.126.499				
300	INTERESES	113.626.499				
30001	INTERESES EXPLÍCITOS DE EMISIONES A LARGO PLAZO	113.626.499				
301	GASTOS DE EMISIÓN, MODIFICACIÓN Y CANCELACIÓN	4.500.000				
30100	GASTOS DE EMISIÓN, MODIFICACIÓN Y CANCELACIÓN	4.500.000				
31	DE PRÉSTAMOS EN MONEDA NACIONAL	163.450.859				
310	INTERESES	151.664.361				
31001	INTERESES EXPLÍCITOS DE PRÉSTAMOS A LARGO PLAZO	147.914.361				
31003	INTERESES EXPLÍCITOS DE PRÉSTAMOS A CORTO PLAZO	3.750.000				
311	GASTOS DE EMISIÓN, MODIFICACIÓN Y CANCELACIÓN	11.786.498				
31100	GASTOS DE EMISIÓN, MODIFICACIÓN Y CANCELACIÓN	11.786.498				
	OPERACIONES CORRIENTES	281.614.223				
	OPERACIONES NO FINANCIERAS	281.614.223				
9	PASIVOS FINANCIEROS	737.187.232				
90	AMORTIZACIÓN EMISIONES EN MONEDA NACIONAL	167.186.000				
901	AMORTIZACIÓN EMISIONES EN MONEDA NACIONAL L.PLAZO	167.186.000				
90100	AMORTIZACIÓN EMISIONES EN MONEDA NACIONAL L.PLAZO	167.186.000				
91	AMORTIZACIÓN DE PRÉSTAMOS EN MONEDA NACIONAL	570.001.232				
911	AMORTIZACIÓN DE PRÉSTAMOS A LARGO PLAZO	570.001.232				
91100	AMORTIZACIÓN DE PRÉSTAMOS A LARGO PLAZO	570.001.232				
	OPERACIONES FINANCIERAS	737.187.232				
	TOTAL SECCIÓN	1.018.801.455				



										<i>Euros</i>
										TOTAL
2										36.865
22										36.865
227										36.865
22706										36.865
3										281.577.358
30										118.126.499
300										113.626.499
30001										113.626.499
301										4.500.000
30100										4.500.000
31										163.450.859
310										151.664.361
31001										147.914.361
31003										3.750.000
311										11.786.498
31100										11.786.498
										281.614.223
										281.614.223
9										737.187.232
90										167.186.000
901										167.186.000
90100										167.186.000
91										570.001.232
911										570.001.232
91100										570.001.232
										737.187.232
										737.187.232
										1.018.801.455



3.5.12

31.POLÍTICA AGRARIA COMÚN



5.- Detalle económico por secciones y programas

SECCIÓN 31 POLÍTICA AGRARIA COMÚN

Subconcepto	Programa	412B				
4	TRANSFERENCIAS CORRIENTES	923.844.069				
47	A EMPRESAS PRIVADAS	923.844.069				
470	A EMPRESAS PRIVADAS	923.844.069				
47033	AYUDAS DIRECTAS. RÉGIMEN DE PAGO BÁSICO/ÚNICO	776.844.069				
47034	AYUDAS DIRECTAS. AYUDA ASOCIADA MANTENIM.PRODUC.	132.000.000				
47035	AYUDAS DIRECTAS. RÉGIMEN PEQUEÑOS AGRICULTORES	9.000.000				
47036	INTERVENCIONES EN MERCADOS AGRÍCOLAS	6.000.000				
	OPERACIONES CORRIENTES	923.844.069				
	OPERACIONES NO FINANCIERAS	923.844.069				
	TOTAL SECCIÓN	923.844.069				



										<i>Euros</i>
										TOTAL
4										923.844.069
47										923.844.069
470										923.844.069
47033										776.844.069
47034										132.000.000
47035										9.000.000
47036										6.000.000
										923.844.069
										923.844.069
										923.844.069



3.6
DISTRIBUCIÓN ORGÁNICA POR PROVINCIAS



6.- Distribución orgánica por provincias					
SECCIÓN		TERRITORIO	SIN PROVINCIALIZAR 0	ÁVILA 1	BURGOS 2
01	DE LA PRESIDENCIA		119.842.944		
02	ECONOMÍA Y HACIENDA		175.721.361	4.912.019	8.304.968
03	AGRICULTURA Y GANADERÍA		306.515.905	9.479.946	11.976.623
04	FOMENTO Y MEDIO AMBIENTE		291.086.856	21.326.981	29.814.611
05	SANIDAD		3.248.146.807	6.061.864	9.828.143
07	EDUCACIÓN		455.544.475	123.847.016	208.965.285
08	EMPLEO		152.552.153	872.081	1.209.015
09	FAMILIA E IGUALDAD DE OPORTUNIDADES		568.380.213	367.116	403.139
10	CULTURA Y TURISMO		69.761.805	3.394.098	5.837.966
20	CORTES C. Y L. E INSTIT. PROPIAS COMUNIDAD		30.596.491		
21	DEUDA PÚBLICA		1.018.801.455		
31	POLÍTICA AGRARIA COMÚN		923.844.069		
TOTAL GENERAL			7.360.794.534	170.261.121	276.339.750



								<i>Euros</i>
	LEÓN	PALENCIA	SALAMANCA	SEGOVIA	SORIA	VALLADOLID	ZAMORA	TOTAL
	3	4	5	6	7	8	9	
01	1.861.430				250.000			121.954.374
02	13.716.793	5.520.558	8.687.100	5.415.798	5.541.227	7.709.165	6.332.847	241.861.836
03	17.216.300	12.460.307	11.408.013	9.025.206	7.680.342	11.268.031	9.340.675	406.371.348
04	41.601.438	20.674.712	20.684.433	25.147.212	22.296.697	20.766.648	22.130.084	515.529.672
05	10.579.261	5.854.581	9.527.777	5.394.030	5.305.492	9.448.869	6.196.602	3.316.343.426
07	259.047.638	109.043.413	206.266.494	128.193.932	71.696.441	292.083.316	121.568.600	1.976.256.610
08	1.619.484	1.000.487	910.261	667.430	1.703.182	1.182.049	908.504	162.624.646
09	547.580	334.663	125.058	269.728	508.685	4.500	436.648	571.377.330
10	5.548.935	6.467.663	8.070.467	4.181.727	5.284.401	6.713.058	4.946.114	120.206.234
20								30.596.491
21								1.018.801.455
31								923.844.069
	351.738.859	161.356.384	265.679.603	178.295.063	120.266.467	349.175.636	171.860.074	9.405.767.491



3.7
RESUMEN ECONÓMICO TERRITORIAL POR SECCIONES



7.- Resumen económico territorial por secciones

SECCIÓN 01 DE LA PRESIDENCIA

CAPÍTULOS	PROVINCIAS	SIN PROVINC 0	ÁVILA 1	BURGOS 2
1	GASTOS DE PERSONAL	24.985.059		
2	GASTOS CORRIENTES EN BIENES Y SERVICIOS	6.492.833		
4	TRANSFERENCIAS CORRIENTES	10.526.974		
	TOTAL OPERACIONES CORRIENTES	42.004.866		
6	INVERSIONES REALES	7.548.734		
7	TRANSFERENCIAS DE CAPITAL	70.286.344		
	TOTAL OPERACIONES DE CAPITAL	77.835.078		
	TOTAL OPERACIONES NO FINANCIERAS	119.839.944		
8	ACTIVOS FINANCIEROS	3.000		
	TOTAL OPERACIONES FINANCIERAS	3.000		
	TOTAL SECCIÓN	119.842.944		



								<i>Euros</i>
	LEÓN 3	PALENCIA 4	SALAMANCA 5	SEGOVIA 6	SORIA 7	VALLADOLID 8	ZAMORA 9	TOTAL
1								24.985.059
2								6.492.833
4	1.745.006							12.271.980
	1.745.006							43.749.872
6								7.548.734
7	116.424				250.000			70.652.768
	116.424				250.000			78.201.502
	1.861.430				250.000			121.951.374
8								3.000
								3.000
	1.861.430				250.000			121.954.374

**7.- Resumen económico territorial por secciones****SECCIÓN 02 ECONOMÍA Y HACIENDA**

CAPÍTULOS		PROVINCIAS	SIN PROVINC 0	ÁVILA 1	BURGOS 2
1	GASTOS DE PERSONAL		33.625.507	4.016.655	7.229.963
2	GASTOS CORRIENTES EN BIENES Y SERVICIOS		11.039.878	121.650	242.103
3	GASTOS FINANCIEROS		676.000		
4	TRANSFERENCIAS CORRIENTES		13.890.431	773.714	537.209
	TOTAL OPERACIONES CORRIENTES		59.231.816	4.912.019	8.009.275
6	INVERSIONES REALES		12.476.189		295.693
7	TRANSFERENCIAS DE CAPITAL		103.923.316		
	TOTAL OPERACIONES DE CAPITAL		116.399.505		295.693
	TOTAL OPERACIONES NO FINANCIERAS		175.631.321	4.912.019	8.304.968
8	ACTIVOS FINANCIEROS		90.040		
	TOTAL OPERACIONES FINANCIERAS		90.040		
	TOTAL SECCIÓN		175.721.361	4.912.019	8.304.968



								<i>Euros</i>
	LEÓN 3	PALENCIA 4	SALAMANCA 5	SEGOVIA 6	SORIA 7	VALLADOLID 8	ZAMORA 9	TOTAL
1	8.193.257	4.956.023	5.550.122	4.194.037	4.434.419	6.539.731	5.017.920	83.757.634
2	297.116	196.954	2.281.914	95.540	170.763	568.978	255.213	15.270.109
3								676.000
4	1.173.378	307.581	755.064	1.126.221	826.045	481.101	989.714	20.860.458
	9.663.751	5.460.558	8.587.100	5.415.798	5.431.227	7.589.810	6.262.847	120.564.201
6	3.212.267	60.000	100.000		90.000	119.355	70.000	16.423.504
7	840.775				20.000			104.784.091
	4.053.042	60.000	100.000		110.000	119.355	70.000	121.207.595
	13.716.793	5.520.558	8.687.100	5.415.798	5.541.227	7.709.165	6.332.847	241.771.796
8								90.040
								90.040
	13.716.793	5.520.558	8.687.100	5.415.798	5.541.227	7.709.165	6.332.847	241.861.836

**7.- Resumen económico territorial por secciones****SECCIÓN 03 AGRICULTURA Y GANADERÍA**

CAPÍTULOS		PROVINCIAS	SIN PROVINC 0	ÁVILA 1	BURGOS 2
1	GASTOS DE PERSONAL		25.981.526	8.773.254	9.629.493
2	GASTOS CORRIENTES EN BIENES Y SERVICIOS		4.293.341	385.574	609.754
3	GASTOS FINANCIEROS		90.000		
4	TRANSFERENCIAS CORRIENTES		6.882.611		
	TOTAL OPERACIONES CORRIENTES		37.247.478	9.158.828	10.239.247
6	INVERSIONES REALES		25.430.576	321.118	1.737.376
7	TRANSFERENCIAS DE CAPITAL		218.118.925		
	TOTAL OPERACIONES DE CAPITAL		243.549.501	321.118	1.737.376
	TOTAL OPERACIONES NO FINANCIERAS		280.796.979	9.479.946	11.976.623
8	ACTIVOS FINANCIEROS		25.718.926		
	TOTAL OPERACIONES FINANCIERAS		25.718.926		
	TOTAL SECCIÓN		306.515.905	9.479.946	11.976.623



								<i>Euros</i>
	LEÓN 3	PALENCIA 4	SALAMANCA 5	SEGOVIA 6	SORIA 7	VALLADOLID 8	ZAMORA 9	TOTAL
1	10.541.878	7.983.988	9.266.547	6.892.156	6.656.769	8.091.305	7.897.117	101.714.033
2	848.552	522.725	572.375	653.332	393.382	757.843	478.404	9.515.282
3								90.000
4								6.882.611
	11.390.430	8.506.713	9.838.922	7.545.488	7.050.151	8.849.148	8.375.521	118.201.926
6	2.195.870	3.953.594	1.569.091	1.479.718	618.191	2.418.883	965.154	40.689.571
7								218.118.925
	2.195.870	3.953.594	1.569.091	1.479.718	618.191	2.418.883	965.154	258.808.496
	13.586.300	12.460.307	11.408.013	9.025.206	7.668.342	11.268.031	9.340.675	377.010.422
8	3.630.000				12.000			29.360.926
	3.630.000				12.000			29.360.926
	17.216.300	12.460.307	11.408.013	9.025.206	7.680.342	11.268.031	9.340.675	406.371.348

**7.- Resumen económico territorial por secciones****SECCIÓN 04 FOMENTO Y MEDIO AMBIENTE**

CAPÍTULOS	PROVINCIAS	SIN PROVINC 0	ÁVILA 1	BURGOS 2
1	GASTOS DE PERSONAL	49.481.665	9.115.725	12.309.953
2	GASTOS CORRIENTES EN BIENES Y SERVICIOS	12.852.609	450.400	852.933
3	GASTOS FINANCIEROS	155.000		
4	TRANSFERENCIAS CORRIENTES	32.167.972		
	TOTAL OPERACIONES CORRIENTES	94.657.246	9.566.125	13.162.886
6	INVERSIONES REALES	57.646.620	10.948.405	12.051.275
7	TRANSFERENCIAS DE CAPITAL	58.741.164	812.451	4.600.450
	TOTAL OPERACIONES DE CAPITAL	116.387.784	11.760.856	16.651.725
	TOTAL OPERACIONES NO FINANCIERAS	211.045.030	21.326.981	29.814.611
8	ACTIVOS FINANCIEROS	5.266.560		
9	PASIVOS FINANCIEROS	74.775.266		
	TOTAL OPERACIONES FINANCIERAS	80.041.826		
	TOTAL SECCIÓN	291.086.856	21.326.981	29.814.611



								<i>Euros</i>
	LEÓN 3	PALENCIA 4	SALAMANCA 5	SEGOVIA 6	SORIA 7	VALLADOLID 8	ZAMORA 9	TOTAL
1	14.879.835	8.692.169	8.419.003	7.953.017	10.196.314	8.726.358	9.921.834	139.695.873
2	891.339	458.858	425.769	611.878	456.732	700.972	456.656	18.158.146
3								155.000
4				8.633.277				40.801.249
	15.771.174	9.151.027	8.844.772	17.198.172	10.653.046	9.427.330	10.378.490	198.810.268
6	18.276.335	9.655.589	10.514.294	7.341.316	10.849.478	7.860.528	9.688.837	154.832.677
7	7.553.929	1.868.096	1.325.367	607.724	794.173	3.478.790	2.062.757	81.844.901
	25.830.264	11.523.685	11.839.661	7.949.040	11.643.651	11.339.318	11.751.594	236.677.578
	41.601.438	20.674.712	20.684.433	25.147.212	22.296.697	20.766.648	22.130.084	435.487.846
8								5.266.560
9								74.775.266
								80.041.826
	41.601.438	20.674.712	20.684.433	25.147.212	22.296.697	20.766.648	22.130.084	515.529.672

**7.- Resumen económico territorial por secciones****SECCIÓN 05 SANIDAD**

CAPÍTULOS		PROVINCIAS	SIN PROVINC 0	ÁVILA 1	BURGOS 2
1	GASTOS DE PERSONAL		13.622.066	4.813.613	7.797.277
2	GASTOS CORRIENTES EN BIENES Y SERVICIOS		2.548.999	1.248.251	2.030.866
4	TRANSFERENCIAS CORRIENTES		3.116.191.325		
	TOTAL OPERACIONES CORRIENTES		3.132.362.390	6.061.864	9.828.143
6	INVERSIONES REALES		4.903.210		
7	TRANSFERENCIAS DE CAPITAL		110.858.257		
	TOTAL OPERACIONES DE CAPITAL		115.761.467		
	TOTAL OPERACIONES NO FINANCIERAS		3.248.123.857	6.061.864	9.828.143
8	ACTIVOS FINANCIEROS		22.950		
	TOTAL OPERACIONES FINANCIERAS		22.950		
	TOTAL SECCIÓN		3.248.146.807	6.061.864	9.828.143



								<i>Euros</i>
	LEÓN 3	PALENCIA 4	SALAMANCA 5	SEGOVIA 6	SORIA 7	VALLADOLID 8	ZAMORA 9	TOTAL
1	8.156.538	4.693.094	7.597.326	4.238.563	4.280.465	6.695.421	4.954.647	66.849.010
2	2.422.723	1.161.487	1.930.451	1.155.467	1.025.027	2.753.448	1.241.955	17.518.674
4								3.116.191.325
	10.579.261	5.854.581	9.527.777	5.394.030	5.305.492	9.448.869	6.196.602	3.200.559.009
6								4.903.210
7								110.858.257
								115.761.467
	10.579.261	5.854.581	9.527.777	5.394.030	5.305.492	9.448.869	6.196.602	3.316.320.476
8								22.950
								22.950
	10.579.261	5.854.581	9.527.777	5.394.030	5.305.492	9.448.869	6.196.602	3.316.343.426

**7.- Resumen económico territorial por secciones****SECCIÓN 07 EDUCACIÓN**

CAPÍTULOS		PROVINCIAS	SIN PROVINC 0	ÁVILA 1	BURGOS 2
1	GASTOS DE PERSONAL		13.832.479	97.438.449	141.846.730
2	GASTOS CORRIENTES EN BIENES Y SERVICIOS		24.777.457	8.283.334	14.937.091
4	TRANSFERENCIAS CORRIENTES		378.992.538	13.566.691	49.933.286
	TOTAL OPERACIONES CORRIENTES		417.602.474	119.288.474	206.717.107
6	INVERSIONES REALES		9.533.490	4.438.542	1.658.178
7	TRANSFERENCIAS DE CAPITAL		28.310.947	120.000	590.000
	TOTAL OPERACIONES DE CAPITAL		37.844.437	4.558.542	2.248.178
	TOTAL OPERACIONES NO FINANCIERAS		455.446.911	123.847.016	208.965.285
8	ACTIVOS FINANCIEROS		97.564		
	TOTAL OPERACIONES FINANCIERAS		97.564		
	TOTAL SECCIÓN		455.544.475	123.847.016	208.965.285



								<i>Euros</i>
	LEÓN 3	PALENCIA 4	SALAMANCA 5	SEGOVIA 6	SORIA 7	VALLADOLID 8	ZAMORA 9	TOTAL
1	193.412.522	79.010.144	148.853.541	101.378.479	59.212.059	189.647.578	94.403.409	1.119.035.390
2	17.953.025	8.966.446	13.131.505	9.634.296	5.181.043	16.211.836	11.247.345	130.323.378
4	43.222.066	18.181.333	39.664.587	7.324.746	5.994.599	72.822.370	14.296.615	643.998.831
	254.587.613	106.157.923	201.649.633	118.337.521	70.387.701	278.681.784	119.947.369	1.893.357.599
6	4.157.455	2.765.490	4.466.861	4.205.272	788.740	13.251.532	1.621.231	46.886.791
7	302.570	120.000	150.000	5.651.139	520.000	150.000		35.914.656
	4.460.025	2.885.490	4.616.861	9.856.411	1.308.740	13.401.532	1.621.231	82.801.447
	259.047.638	109.043.413	206.266.494	128.193.932	71.696.441	292.083.316	121.568.600	1.976.159.046
8								97.564
								97.564
	259.047.638	109.043.413	206.266.494	128.193.932	71.696.441	292.083.316	121.568.600	1.976.256.610



7.- Resumen económico territorial por secciones

SECCIÓN 08 EMPLEO

CAPÍTULOS	PROVINCIAS	SIN PROVINC 0	ÁVILA 1	BURGOS 2
1	GASTOS DE PERSONAL	7.372.694	872.081	1.209.015
2	GASTOS CORRIENTES EN BIENES Y SERVICIOS	3.186.857		
4	TRANSFERENCIAS CORRIENTES	43.308.495		
	TOTAL OPERACIONES CORRIENTES	53.868.046	872.081	1.209.015
6	INVERSIONES REALES	2.055.095		
7	TRANSFERENCIAS DE CAPITAL	96.620.012		
	TOTAL OPERACIONES DE CAPITAL	98.675.107		
	TOTAL OPERACIONES NO FINANCIERAS	152.543.153	872.081	1.209.015
8	ACTIVOS FINANCIEROS	9.000		
	TOTAL OPERACIONES FINANCIERAS	9.000		
	TOTAL SECCIÓN	152.552.153	872.081	1.209.015



								<i>Euros</i>
	LEÓN 3	PALENCIA 4	SALAMANCA 5	SEGOVIA 6	SORIA 7	VALLADOLID 8	ZAMORA 9	TOTAL
1	1.519.484	900.487	910.261	667.430	703.182	1.182.049	908.504	16.245.187
2								3.186.857
4								43.308.495
	1.519.484	900.487	910.261	667.430	703.182	1.182.049	908.504	62.740.539
6								2.055.095
7	100.000	100.000			1.000.000			97.820.012
	100.000	100.000			1.000.000			99.875.107
	1.619.484	1.000.487	910.261	667.430	1.703.182	1.182.049	908.504	162.615.646
8								9.000
								9.000
	1.619.484	1.000.487	910.261	667.430	1.703.182	1.182.049	908.504	162.624.646

**7.- Resumen económico territorial por secciones****SECCIÓN 09 FAMILIA E IGUALDAD DE OPORTUNIDADES**

CAPÍTULOS	PROVINCIAS	SIN PROVINC 0	ÁVILA 1	BURGOS 2
1	GASTOS DE PERSONAL	12.498.863	26.711	35.054
2	GASTOS CORRIENTES EN BIENES Y SERVICIOS	2.540.242	250.405	328.085
4	TRANSFERENCIAS CORRIENTES	536.380.099		
	TOTAL OPERACIONES CORRIENTES	551.419.204	277.116	363.139
6	INVERSIONES REALES	776.307	90.000	40.000
7	TRANSFERENCIAS DE CAPITAL	16.178.702		
	TOTAL OPERACIONES DE CAPITAL	16.955.009	90.000	40.000
	TOTAL OPERACIONES NO FINANCIERAS	568.374.213	367.116	403.139
8	ACTIVOS FINANCIEROS	6.000		
	TOTAL OPERACIONES FINANCIERAS	6.000		
	TOTAL SECCIÓN	568.380.213	367.116	403.139



								<i>Euros</i>
	LEÓN 3	PALENCIA 4	SALAMANCA 5	SEGOVIA 6	SORIA 7	VALLADOLID 8	ZAMORA 9	TOTAL
1	104.998		26.711				39.455	12.731.792
2	402.582	294.663	58.347	229.728	468.685	4.500	357.193	4.934.430
4								536.380.099
	507.580	294.663	85.058	229.728	468.685	4.500	396.648	554.046.321
6	40.000	40.000	40.000	40.000	40.000		40.000	1.146.307
7								16.178.702
	40.000	40.000	40.000	40.000	40.000		40.000	17.325.009
	547.580	334.663	125.058	269.728	508.685	4.500	436.648	571.371.330
8								6.000
								6.000
	547.580	334.663	125.058	269.728	508.685	4.500	436.648	571.377.330



7.- Resumen económico territorial por secciones

SECCIÓN 10 CULTURA Y TURISMO

CAPÍTULOS	PROVINCIAS	SIN PROVINC 0	ÁVILA 1	BURGOS 2
1	GASTOS DE PERSONAL	14.501.729	2.453.816	3.747.765
2	GASTOS CORRIENTES EN BIENES Y SERVICIOS	3.455.974	426.134	461.199
4	TRANSFERENCIAS CORRIENTES	400.000		125.000
	TOTAL OPERACIONES CORRIENTES	18.357.703	2.879.950	4.333.964
6	INVERSIONES REALES	11.714.432	514.148	1.054.002
7	TRANSFERENCIAS DE CAPITAL	39.662.670		450.000
	TOTAL OPERACIONES DE CAPITAL	51.377.102	514.148	1.504.002
	TOTAL OPERACIONES NO FINANCIERAS	69.734.805	3.394.098	5.837.966
8	ACTIVOS FINANCIEROS	27.000		
	TOTAL OPERACIONES FINANCIERAS	27.000		
	TOTAL SECCIÓN	69.761.805	3.394.098	5.837.966



								<i>Euros</i>
	LEÓN 3	PALENCIA 4	SALAMANCA 5	SEGOVIA 6	SORIA 7	VALLADOLID 8	ZAMORA 9	TOTAL
1	3.458.188	4.239.946	4.094.572	2.152.885	3.761.422	3.454.111	2.948.814	44.813.248
2	496.510	1.118.338	858.897	386.728	606.864	2.043.165	628.914	10.482.723
4	45.000	26.978	94.713	90.000	162.999	91.000		1.035.690
	3.999.698	5.385.262	5.048.182	2.629.613	4.531.285	5.588.276	3.577.728	56.331.661
6	1.314.237	1.082.401	1.381.998	507.114	753.116	853.782	1.368.386	20.543.616
7	235.000		1.640.287	1.045.000		271.000		43.303.957
	1.549.237	1.082.401	3.022.285	1.552.114	753.116	1.124.782	1.368.386	63.847.573
	5.548.935	6.467.663	8.070.467	4.181.727	5.284.401	6.713.058	4.946.114	120.179.234
8								27.000
								27.000
	5.548.935	6.467.663	8.070.467	4.181.727	5.284.401	6.713.058	4.946.114	120.206.234



7.- Resumen económico territorial por secciones

SECCIÓN 20 CORTES C.Y L. E INSTIT.PROPIAS COMUNIDAD

CAPÍTULOS	PROVINCIAS	SIN PROVINC 0	ÁVILA 1	BURGOS 2
1	GASTOS DE PERSONAL	18.122.904		
2	GASTOS CORRIENTES EN BIENES Y SERVICIOS	6.982.078		
4	TRANSFERENCIAS CORRIENTES	4.891.802		
	TOTAL OPERACIONES CORRIENTES	29.996.784		
6	INVERSIONES REALES	493.707		
	TOTAL OPERACIONES DE CAPITAL	493.707		
	TOTAL OPERACIONES NO FINANCIERAS	30.490.491		
8	ACTIVOS FINANCIEROS	106.000		
	TOTAL OPERACIONES FINANCIERAS	106.000		
	TOTAL SECCIÓN	30.596.491		



								<i>Euros</i>
	LEÓN 3	PALENCIA 4	SALAMANCA 5	SEGOVIA 6	SORIA 7	VALLADOLID 8	ZAMORA 9	TOTAL
1								18.122.904
2								6.982.078
4								4.891.802
								29.996.784
6								493.707
								493.707
								30.490.491
8								106.000
								106.000
								30.596.491



7.- Resumen económico territorial por secciones

SECCIÓN 21 DEUDA PÚBLICA

CAPÍTULOS	PROVINCIAS	SIN PROVINC 0	ÁVILA 1	BURGOS 2
2	GASTOS CORRIENTES EN BIENES Y SERVICIOS	36.865		
3	GASTOS FINANCIEROS	281.577.358		
	TOTAL OPERACIONES CORRIENTES	281.614.223		
	TOTAL OPERACIONES NO FINANCIERAS	281.614.223		
9	PASIVOS FINANCIEROS	737.187.232		
	TOTAL OPERACIONES FINANCIERAS	737.187.232		
	TOTAL SECCIÓN	1.018.801.455		



								<i>Euros</i>
	LEÓN 3	PALENCIA 4	SALAMANCA 5	SEGOVIA 6	SORIA 7	VALLADOLID 8	ZAMORA 9	TOTAL
2								36.865
3								281.577.358
								281.614.223
								281.614.223
9								737.187.232
								737.187.232
								1.018.801.455



7.- Resumen económico territorial por secciones

SECCIÓN 31 POLÍTICA AGRARIA COMÚN

CAPÍTULOS		PROVINCIAS	SIN PROVINC 0	ÁVILA 1	BURGOS 2
4	TRANSFERENCIAS CORRIENTES		923.844.069		
	TOTAL OPERACIONES CORRIENTES		923.844.069		
	TOTAL OPERACIONES NO FINANCIERAS		923.844.069		
	TOTAL SECCIÓN		923.844.069		



								<i>Euros</i>
	LEÓN 3	PALENCIA 4	SALAMANCA 5	SEGOVIA 6	SORIA 7	VALLADOLID 8	ZAMORA 9	TOTAL
4								923.844.069
								923.844.069
								923.844.069
								923.844.069



**PROYECTO DE PRESUPUESTOS GENERALES
DE LA COMUNIDAD AUTÓNOMA DE
CASTILLA Y LEÓN PARA EL AÑO 2017**

**ADMINISTRACIÓN GENERAL, CORTES DE CASTILLA Y LEÓN
E INSTITUCIONES PROPIAS DE LA COMUNIDAD Y
POLÍTICA AGRARIA COMÚN**

ESTADO DE GASTOS

DETALLE ECONÓMICO POR SECCIONES Y SUBPROGRAMAS



1

DETALLE ECONÓMICO POR SECCIONES Y SUBPROGRAMAS



1.1

01.DE LA PRESIDENCIA



5.- Detalle económico por secciones y subprogramas

SECCIÓN 01 DE LA PRESIDENCIA
PROGRAMA 111A ADMINISTRACIÓN GENERAL DE JUSTICIA

SUBCONCEPTO		SUBPROGRAMA	111A01				
1	GASTOS DE PERSONAL		116.916				
12	FUNCIONARIOS		82.583				
120	RETRIBUCIONES BÁSICAS		40.944				
12000	RETRIBUCIONES BÁSICAS		40.944				
121	RETRIBUCIONES COMPLEMENTARIAS		41.639				
12100	RETRIBUCIONES COMPLEMENTARIAS		41.639				
16	INCENTIVOS AL RENDIMIENTO		12.091				
160	PRODUCTIVIDAD		12.091				
16000	PRODUCTIVIDAD		12.091				
17	CUOTAS Y PRESTACIONES A CARGO DE LA COMUNIDAD		22.242				
171	SEGURIDAD SOCIAL PERSONAL NO LABORAL		22.242				
17100	SEGURIDAD SOCIAL PERSONAL NO LABORAL		22.242				
2	GASTOS CORRIENTES EN BIENES Y SERVICIOS		45.700				
22	MATERIAL, SUMINISTROS Y OTROS		43.000				
220	MATERIAL DE OFICINA		8.000				
22000	ORDINARIO NO INVENTARIABLE		5.000				
22001	PRENSA,REVISTAS,LIBROS Y PUBLICACIONES		2.000				
22002	MATERIAL INFORMÁTICO NO INVENTARIABLE		1.000				
226	GASTOS DIVERSOS		30.000				
22606	REUNIONES, CONFERENCIA Y CURSOS		30.000				
227	TRABAJOS REALIZADOS POR OTRAS EMPRESAS Y PROFES.		5.000				
22706	ESTUDIOS Y TRABAJOS TÉCNICOS		5.000				
23	INDEMNIZACIONES POR RAZÓN DEL SERVICIO		2.700				
230	DIETAS		1.200				
23000	DIETAS		1.200				
231	LOCOMOCIÓN		1.500				
23100	LOCOMOCIÓN		1.500				
	TOTAL OPERACIONES CORRIENTES		162.616				
	TOTAL OPERACIONES NO FINANCIERAS		162.616				
	TOTAL PROGRAMA		162.616				



										<i>Euros</i>
										TOTAL
1										116.916
12										82.583
120										40.944
12000										40.944
121										41.639
12100										41.639
16										12.091
160										12.091
16000										12.091
17										22.242
171										22.242
17100										22.242
2										45.700
22										43.000
220										8.000
22000										5.000
22001										2.000
22002										1.000
226										30.000
22606										30.000
227										5.000
22706										5.000
23										2.700
230										1.200
23000										1.200
231										1.500
23100										1.500
										162.616
										162.616
										162.616



5.- Detalle económico por secciones y subprogramas						
SECCIÓN		01	DE LA PRESIDENCIA			
PROGRAMA		231B	ACCIÓN SOCIAL			
SUBCONCEPTO		SUBPROGRAMA	231B08			
1	GASTOS DE PERSONAL		524.626			
12	FUNCIONARIOS		380.501			
120	RETRIBUCIONES BÁSICAS		206.503			
12000	RETRIBUCIONES BÁSICAS		206.503			
121	RETRIBUCIONES COMPLEMENTARIAS		173.998			
12100	RETRIBUCIONES COMPLEMENTARIAS		173.998			
16	INCENTIVOS AL RENDIMIENTO		45.137			
160	PRODUCTIVIDAD		45.137			
16000	PRODUCTIVIDAD		45.137			
17	CUOTAS Y PRESTACIONES A CARGO DE LA COMUNIDAD		98.988			
171	SEGURIDAD SOCIAL PERSONAL NO LABORAL		98.988			
17100	SEGURIDAD SOCIAL PERSONAL NO LABORAL		98.988			
2	GASTOS CORRIENTES EN BIENES Y SERVICIOS		79.400			
22	MATERIAL, SUMINISTROS Y OTROS		72.400			
226	GASTOS DIVERSOS		57.000			
22606	REUNIONES, CONFERENCIA Y CURSOS		50.000			
22609	ACTIVIDADES CULTURALES Y DEPORTIVAS		7.000			
227	TRABAJOS REALIZADOS POR OTRAS EMPRESAS Y PROFES.		15.400			
22706	ESTUDIOS Y TRABAJOS TÉCNICOS		15.400			
23	INDEMNIZACIONES POR RAZÓN DEL SERVICIO		7.000			
230	DIETAS		3.500			
23000	DIETAS		3.500			
231	LOCOMOCIÓN		3.500			
23100	LOCOMOCIÓN		3.500			
4	TRANSFERENCIAS CORRIENTES		1.291.500			
46	A CORPORACIONES LOCALES		111.000			
460	A CORPORACIONES LOCALES		111.000			
46069	ACTUACIONES EN MATERIA DE INMIGRACIÓN		81.000			
46072	ACTUACIONES EN MATERIA DE EMIGRACIÓN		30.000			
48	A FAMILIAS E INSTITUCIONES SIN FINES DE LUCRO		1.180.500			
480	A FAMILIAS E INSTITUCIONES SIN FINES DE LUCRO		1.180.500			
48021	FUNDACIONES E INSTITUCIONES		15.000			
4802M	VOLUNTARIADO EN COOPERACIÓN AL DESARROLLO		76.000			
4802V	ACTUACIONES EN MATERIA DE INMIGRACIÓN		309.000			
4803I	ACTUACIONES EN MATERIA DE EMIGRACIÓN		295.000			
4803M	PREMIOS EDUCACIÓN NO UNIVERSITARIA		25.000			
4803W	BECAS FORMACIÓN SOBRE COOPERACIÓN E INMIGRACIÓN		15.500			
48065	COOPERACIÓN DESARROLLO AYUDAS EMERGENCIAS		145.000			
480B6	ACTUAC.SOCIOCULTURALES CASAS REGIONALES		300.000			
	TOTAL OPERACIONES CORRIENTES		1.895.526			
6	INVERSIONES REALES		109.200			
64	GASTOS DE INVERSIONES DE CARÁCTER INMATERIAL		109.200			
641	CAMPAÑAS DE PROMOCIÓN		109.200			
64100	CAMPAÑAS DE PROMOCIÓN		109.200			
7	TRANSFERENCIAS DE CAPITAL		3.814.000			
78	A FAMILIAS E INSTITUCIONES SIN FINES DE LUCRO		3.814.000			



										<i>Euros</i>
										TOTAL
1										524.626
12										380.501
120										206.503
12000										206.503
121										173.998
12100										173.998
16										45.137
160										45.137
16000										45.137
17										98.988
171										98.988
17100										98.988
2										79.400
22										72.400
226										57.000
22606										50.000
22609										7.000
227										15.400
22706										15.400
23										7.000
230										3.500
23000										3.500
231										3.500
23100										3.500
4										1.291.500
46										111.000
460										111.000
46069										81.000
46072										30.000
48										1.180.500
480										1.180.500
4802I										15.000
4802M										76.000
4802V										309.000
4803I										295.000
4803M										25.000
4803W										15.500
48065										145.000
480B6										300.000
										1.895.526
6										109.200
64										109.200
641										109.200
64100										109.200
7										3.814.000
78										3.814.000



5.- Detalle económico por secciones y subprogramas

SECCIÓN 01 DE LA PRESIDENCIA

PROGRAMA 231B ACCIÓN SOCIAL

SUBCONCEPTO		SUBPROGRAMA	231B08				
780	A FAMILIAS E INSTITUCIONES SIN FINES DE LUCRO		3.814.000				
78005	COOPERACIÓN AL DESARROLLO		3.814.000				
	TOTAL OPERACIONES DE CAPITAL		3.923.200				
	TOTAL OPERACIONES NO FINANCIERAS		5.818.726				
	TOTAL PROGRAMA		5.818.726				



										<i>Euros</i>
										TOTAL
780										3.814.000
78005										3.814.000
										3.923.200
										5.818.726
										5.818.726



5.- Detalle económico por secciones y subprogramas

SECCIÓN 01 DE LA PRESIDENCIA

PROGRAMA 491A COMUNICACIONES

SUBCONCEPTO	SUBPROGRAMA	491A02				
6	INVERSIONES REALES	3.280.097				
64	GASTOS DE INVERSIONES DE CARÁCTER INMATERIAL	3.280.097				
640	GASTOS DE INVESTIG.,DESARROLLO Y ESTUDIOS TÉCNICOS	3.014.182				
64001	ESTUDIOS Y TRABAJOS TÉCNICOS	3.014.182				
645	APLICACIONES INFORMÁTICAS	255.993				
64500	APLICACIONES INFORMÁTICAS	255.993				
646	PROPIEDAD INTELECTUAL E INDUSTRIAL	9.922				
64600	PROPIEDAD INTELECTUAL	9.922				
	TOTAL OPERACIONES DE CAPITAL	3.280.097				
	TOTAL OPERACIONES NO FINANCIERAS	3.280.097				
	TOTAL PROGRAMA	3.280.097				



										<i>Euros</i>
										TOTAL
6										3.280.097
64										3.280.097
640										3.014.182
64001										3.014.182
645										255.993
64500										255.993
646										9.922
64600										9.922
										3.280.097
										3.280.097
										3.280.097

**5.- Detalle económico por secciones y subprogramas**

SECCIÓN 01 DE LA PRESIDENCIA						
PROGRAMA 912A ALTA DIRECCIÓN DE LA JUNTA						
SUBCONCEPTO	SUBPROGRAMA	912A01				
1	GASTOS DE PERSONAL	906.150				
10	ALTOS CARGOS	70.369				
100	RETRIBUCIONES BÁSICAS	70.369				
10000	RETRIBUCIONES BÁSICAS	70.369				
11	PERSONAL EVENTUAL	218.302				
110	RETRIBUCIONES BÁSICAS	112.395				
11000	RETRIBUCIONES BÁSICAS	112.395				
111	OTRAS REMUNERACIONES	105.907				
11100	OTRAS REMUNERACIONES	105.907				
12	FUNCIONARIOS	301.603				
120	RETRIBUCIONES BÁSICAS	153.941				
12000	RETRIBUCIONES BÁSICAS	153.941				
121	RETRIBUCIONES COMPLEMENTARIAS	147.662				
12100	RETRIBUCIONES COMPLEMENTARIAS	147.662				
13	LABORAL FIJO	69.365				
130	RETRIBUCIONES BÁSICAS	59.269				
13000	RETRIBUCIONES BÁSICAS	59.269				
131	OTRAS REMUNERACIONES	10.096				
13100	OTRAS REMUNERACIONES	10.096				
16	INCENTIVOS AL RENDIMIENTO	69.547				
160	PRODUCTIVIDAD	69.547				
16000	PRODUCTIVIDAD	69.547				
17	CUOTAS Y PRESTACIONES A CARGO DE LA COMUNIDAD	176.964				
170	SEGURIDAD SOCIAL PERSONAL LABORAL	21.884				
17000	SEGURIDAD SOCIAL PERSONAL LABORAL	21.884				
171	SEGURIDAD SOCIAL PERSONAL NO LABORAL	155.080				
17100	SEGURIDAD SOCIAL PERSONAL NO LABORAL	155.080				
2	GASTOS CORRIENTES EN BIENES Y SERVICIOS	125.000				
20	ARRENDAMIENTOS Y CÁNONES	47.400				
202	ARRENDAMIENTOS DE EDIFICIOS Y OTRAS CONSTRUCCIONES	47.400				
20200	ARRENDAMIENTOS DE EDIFICIOS Y OTRAS CONSTRUCCIONES	47.400				
22	MATERIAL, SUMINISTROS Y OTROS	63.600				
220	MATERIAL DE OFICINA	20.600				
22000	ORDINARIO NO INVENTARIABLE	8.600				
22001	PRENSA,REVISTAS,LIBROS Y PUBLICACIONES	9.000				
22002	MATERIAL INFORMÁTICO NO INVENTARIABLE	3.000				
221	SUMINISTROS	14				
22112	SUM.MATER.ELECTRÓN.,ELÉCTRICO Y DE COMUNICACIONES	14				
222	COMUNICACIONES	3.000				
22299	OTRAS	3.000				
223	TRANSPORTES	400				
22300	TRANSPORTES	400				
226	GASTOS DIVERSOS	32.000				
22601	ATENCIONES PROTOCOLARIAS Y REPRESENTATIVAS	20.000				
22602	PUBLICIDAD Y PROMOCIÓN	5.000				
22606	REUNIONES, CONFERENCIA Y CURSOS	7.000				



										<i>Euros</i>
										TOTAL
1										906.150
10										70.369
100										70.369
10000										70.369
11										218.302
110										112.395
11000										112.395
111										105.907
11100										105.907
12										301.603
120										153.941
12000										153.941
121										147.662
12100										147.662
13										69.365
130										59.269
13000										59.269
131										10.096
13100										10.096
16										69.547
160										69.547
16000										69.547
17										176.964
170										21.884
17000										21.884
171										155.080
17100										155.080
2										125.000
20										47.400
202										47.400
20200										47.400
22										63.600
220										20.600
22000										8.600
22001										9.000
22002										3.000
221										14
22112										14
222										3.000
22299										3.000
223										400
22300										400
226										32.000
22601										20.000
22602										5.000
22606										7.000



5.- Detalle económico por secciones y subprogramas

SECCIÓN 01 DE LA PRESIDENCIA
PROGRAMA 912A ALTA DIRECCIÓN DE LA JUNTA

SUBCONCEPTO		SUBPROGRAMA	912A01				
227	TRABAJOS REALIZADOS POR OTRAS EMPRESAS Y PROFES.		7.586				
22799	OTROS		7.586				
23	INDEMNIZACIONES POR RAZÓN DEL SERVICIO		14.000				
230	DIETAS		7.000				
23000	DIETAS		7.000				
231	LOCOMOCIÓN		7.000				
23100	LOCOMOCIÓN		7.000				
TOTAL OPERACIONES CORRIENTES			1.031.150				
TOTAL OPERACIONES NO FINANCIERAS			1.031.150				
TOTAL PROGRAMA			1.031.150				



										<i>Euros</i>
										TOTAL
227										7.586
22799										7.586
23										14.000
230										7.000
23000										7.000
231										7.000
23100										7.000
										1.031.150
										1.031.150
										1.031.150



5.- Detalle económico por secciones y subprogramas

SECCIÓN 01 DE LA PRESIDENCIA
PROGRAMA 912C INFORMACIÓN Y COMUNICACIÓN

SUBCONCEPTO	SUBPROGRAMA	912C01				
1	GASTOS DE PERSONAL	1.248.462				
10	ALTOS CARGOS	67.524				
100	RETRIBUCIONES BÁSICAS	20.940				
10000	RETRIBUCIONES BÁSICAS	20.940				
101	OTRAS REMUNERACIONES	46.584				
10100	OTRAS REMUNERACIONES	46.584				
11	PERSONAL EVENTUAL	553.413				
110	RETRIBUCIONES BÁSICAS	283.802				
11000	RETRIBUCIONES BÁSICAS	283.802				
111	OTRAS REMUNERACIONES	269.611				
11100	OTRAS REMUNERACIONES	269.611				
12	FUNCIONARIOS	40.410				
120	RETRIBUCIONES BÁSICAS	21.684				
12000	RETRIBUCIONES BÁSICAS	21.684				
121	RETRIBUCIONES COMPLEMENTARIAS	18.726				
12100	RETRIBUCIONES COMPLEMENTARIAS	18.726				
13	LABORAL FIJO	252.477				
130	RETRIBUCIONES BÁSICAS	177.798				
13000	RETRIBUCIONES BÁSICAS	177.798				
131	OTRAS REMUNERACIONES	74.679				
13100	OTRAS REMUNERACIONES	74.679				
16	INCENTIVOS AL RENDIMIENTO	76.653				
160	PRODUCTIVIDAD	76.653				
16000	PRODUCTIVIDAD	76.653				
17	CUOTAS Y PRESTACIONES A CARGO DE LA COMUNIDAD	257.985				
170	SEGURIDAD SOCIAL PERSONAL LABORAL	78.012				
17000	SEGURIDAD SOCIAL PERSONAL LABORAL	78.012				
171	SEGURIDAD SOCIAL PERSONAL NO LABORAL	179.973				
17100	SEGURIDAD SOCIAL PERSONAL NO LABORAL	179.973				
2	GASTOS CORRIENTES EN BIENES Y SERVICIOS	97.600				
22	MATERIAL, SUMINISTROS Y OTROS	95.600				
220	MATERIAL DE OFICINA	52.500				
22000	ORDINARIO NO INVENTARIABLE	1.500				
22001	PRENSA,REVISTAS,LIBROS Y PUBLICACIONES	50.000				
22002	MATERIAL INFORMÁTICO NO INVENTARIABLE	1.000				
221	SUMINISTROS	2.500				
22107	PRODUCTOS DE CONSUMO ESPECÍFICO	1.500				
22112	SUM.MATER.ELECTRÓN.,ELÉCTRICO Y DE COMUNICACIONES	1.000				
222	COMUNICACIONES	242				
22204	SERVICIOS DE TELECOMUNICACIONES	242				
223	TRANSPORTES	1.000				
22300	TRANSPORTES	1.000				
226	GASTOS DIVERSOS	30.358				
22602	PUBLICIDAD Y PROMOCIÓN	3.000				
22606	REUNIONES, CONFERENCIA Y CURSOS	27.358				
227	TRABAJOS REALIZADOS POR OTRAS EMPRESAS Y PROFES.	9.000				



										<i>Euros</i>
										TOTAL
1										1.248.462
10										67.524
100										20.940
10000										20.940
101										46.584
10100										46.584
11										553.413
110										283.802
11000										283.802
111										269.611
11100										269.611
12										40.410
120										21.684
12000										21.684
121										18.726
12100										18.726
13										252.477
130										177.798
13000										177.798
131										74.679
13100										74.679
16										76.653
160										76.653
16000										76.653
17										257.985
170										78.012
17000										78.012
171										179.973
17100										179.973
2										97.600
22										95.600
220										52.500
22000										1.500
22001										50.000
22002										1.000
221										2.500
22107										1.500
22112										1.000
222										242
22204										242
223										1.000
22300										1.000
226										30.358
22602										3.000
22606										27.358
227										9.000



5.- Detalle económico por secciones y subprogramas

SECCIÓN 01 DE LA PRESIDENCIA
PROGRAMA 912C INFORMACIÓN Y COMUNICACIÓN

SUBCONCEPTO	SUBPROGRAMA	912C01				
22706	ESTUDIOS Y TRABAJOS TÉCNICOS	9.000				
23	INDEMNIZACIONES POR RAZÓN DEL SERVICIO	2.000				
230	DIETAS	1.000				
23000	DIETAS	1.000				
231	LOCOMOCIÓN	1.000				
23100	LOCOMOCIÓN	1.000				
4	TRANSFERENCIAS CORRIENTES	91.000				
48	A FAMILIAS E INSTITUCIONES SIN FINES DE LUCRO	91.000				
480	A FAMILIAS E INSTITUCIONES SIN FINES DE LUCRO	91.000				
48026	ACTUACIONES EN UNIVERSIDADES	91.000				
	TOTAL OPERACIONES CORRIENTES	1.437.062				
6	INVERSIONES REALES	535.000				
64	GASTOS DE INVERSIONES DE CARÁCTER INMATERIAL	535.000				
640	GASTOS DE INVESTIG.,DESARROLLO Y ESTUDIOS TÉCNICOS	535.000				
64001	ESTUDIOS Y TRABAJOS TÉCNICOS	535.000				
	TOTAL OPERACIONES DE CAPITAL	535.000				
	TOTAL OPERACIONES NO FINANCIERAS	1.972.062				
	TOTAL PROGRAMA	1.972.062				



										<i>Euros</i>
										TOTAL
22706										9.000
23										2.000
230										1.000
23000										1.000
231										1.000
23100										1.000
4										91.000
48										91.000
480										91.000
48026										91.000
										1.437.062
6										535.000
64										535.000
640										535.000
64001										535.000
										535.000
										1.972.062
										1.972.062

**5.- Detalle económico por secciones y subprogramas**

SECCIÓN 01 DE LA PRESIDENCIA					
PROGRAMA 912D RELACIONES INSTITUCIONALES					
SUBCONCEPTO	SUBPROGRAMA	912D02			
1	GASTOS DE PERSONAL	1.106.649			
10	ALTOS CARGOS	57.336			
100	RETRIBUCIONES BÁSICAS	19.886			
10000	RETRIBUCIONES BÁSICAS	19.886			
101	OTRAS REMUNERACIONES	37.450			
10100	OTRAS REMUNERACIONES	37.450			
12	FUNCIONARIOS	670.360			
120	RETRIBUCIONES BÁSICAS	317.177			
12000	RETRIBUCIONES BÁSICAS	317.177			
121	RETRIBUCIONES COMPLEMENTARIAS	353.183			
12100	RETRIBUCIONES COMPLEMENTARIAS	353.183			
14	LABORAL EVENTUAL	103.830			
140	RETRIBUCIONES BÁSICAS	76.761			
14000	RETRIBUCIONES BÁSICAS	76.761			
141	OTRAS REMUNERACIONES	27.069			
14100	OTRAS REMUNERACIONES	27.069			
16	INCENTIVOS AL RENDIMIENTO	74.942			
160	PRODUCTIVIDAD	74.942			
16000	PRODUCTIVIDAD	74.942			
17	CUOTAS Y PRESTACIONES A CARGO DE LA COMUNIDAD	200.181			
170	SEGURIDAD SOCIAL PERSONAL LABORAL	36.000			
17000	SEGURIDAD SOCIAL PERSONAL LABORAL	36.000			
171	SEGURIDAD SOCIAL PERSONAL NO LABORAL	164.181			
17100	SEGURIDAD SOCIAL PERSONAL NO LABORAL	164.181			
2	GASTOS CORRIENTES EN BIENES Y SERVICIOS	129.095			
20	ARRENDAMIENTOS Y CÁNONES	35.000			
20A	CUOTAS PARA EL USO DE INFRAESTRUCT.Y EQUIPAMIENTOS	35.000			
20A00	CUOTAS PARA EL USO DE INFRAESTRUCT.Y EQUIPAMIENTOS	35.000			
22	MATERIAL, SUMINISTROS Y OTROS	92.175			
220	MATERIAL DE OFICINA	16.376			
22000	ORDINARIO NO INVENTARIABLE	13.376			
22001	PRENSA,REVISTAS,LIBROS Y PUBLICACIONES	2.350			
22002	MATERIAL INFORMÁTICO NO INVENTARIABLE	650			
222	COMUNICACIONES	200			
22201	POSTALES Y TELEGRÁFICAS	200			
223	TRANSPORTES	2.500			
22300	TRANSPORTES	2.500			
226	GASTOS DIVERSOS	36.430			
22606	REUNIONES, CONFERENCIA Y CURSOS	36.080			
22699	OTROS GASTOS	350			
227	TRABAJOS REALIZADOS POR OTRAS EMPRESAS Y PROFES.	36.669			
22706	ESTUDIOS Y TRABAJOS TÉCNICOS	36.669			
23	INDEMNIZACIONES POR RAZÓN DEL SERVICIO	1.920			
230	DIETAS	1.520			
23000	DIETAS	1.520			
231	LOCOMOCIÓN	400			



										<i>Euros</i>
										TOTAL
1										1.106.649
10										57.336
100										19.886
10000										19.886
101										37.450
10100										37.450
12										670.360
120										317.177
12000										317.177
121										353.183
12100										353.183
14										103.830
140										76.761
14000										76.761
141										27.069
14100										27.069
16										74.942
160										74.942
16000										74.942
17										200.181
170										36.000
17000										36.000
171										164.181
17100										164.181
2										129.095
20										35.000
20A										35.000
20A00										35.000
22										92.175
220										16.376
22000										13.376
22001										2.350
22002										650
222										200
22201										200
223										2.500
22300										2.500
226										36.430
22606										36.080
22699										350
227										36.669
22706										36.669
23										1.920
230										1.520
23000										1.520
231										400



5.- Detalle económico por secciones y subprogramas

SECCIÓN 01 DE LA PRESIDENCIA
PROGRAMA 912D RELACIONES INSTITUCIONALES

SUBCONCEPTO		SUBPROGRAMA	912D02				
23100	LOCOMOCIÓN		400				
4	TRANSFERENCIAS CORRIENTES		98.000				
48	A FAMILIAS E INSTITUCIONES SIN FINES DE LUCRO		98.000				
480	A FAMILIAS E INSTITUCIONES SIN FINES DE LUCRO		98.000				
48090	BECAS FORMACIÓN RELAC.CON LA U.E		98.000				
	TOTAL OPERACIONES CORRIENTES		1.333.744				
	TOTAL OPERACIONES NO FINANCIERAS		1.333.744				
	TOTAL PROGRAMA		1.333.744				



										<i>Euros</i>
										TOTAL
23100										400
4										98.000
48										98.000
480										98.000
48090										98.000
										1.333.744
										1.333.744
										1.333.744


5.- Detalle económico por secciones y subprogramas

SECCIÓN 01 DE LA PRESIDENCIA
PROGRAMA 912E ANÁLISIS Y PLANIFICACIÓN

SUBCONCEPTO	SUBPROGRAMA	912E01				
1	GASTOS DE PERSONAL	951.951				
10	ALTOS CARGOS	57.336				
100	RETRIBUCIONES BÁSICAS	19.886				
10000	RETRIBUCIONES BÁSICAS	19.886				
101	OTRAS REMUNERACIONES	37.450				
10100	OTRAS REMUNERACIONES	37.450				
12	FUNCIONARIOS	649.976				
120	RETRIBUCIONES BÁSICAS	326.337				
12000	RETRIBUCIONES BÁSICAS	326.337				
121	RETRIBUCIONES COMPLEMENTARIAS	323.639				
12100	RETRIBUCIONES COMPLEMENTARIAS	323.639				
16	INCENTIVOS AL RENDIMIENTO	89.632				
160	PRODUCTIVIDAD	89.632				
16000	PRODUCTIVIDAD	89.632				
17	CUOTAS Y PRESTACIONES A CARGO DE LA COMUNIDAD	155.007				
171	SEGURIDAD SOCIAL PERSONAL NO LABORAL	155.007				
17100	SEGURIDAD SOCIAL PERSONAL NO LABORAL	155.007				
2	GASTOS CORRIENTES EN BIENES Y SERVICIOS	80.000				
22	MATERIAL, SUMINISTROS Y OTROS	57.500				
220	MATERIAL DE OFICINA	13.000				
22000	ORDINARIO NO INVENTARIABLE	4.000				
22001	PRENSA,REVISTAS,LIBROS Y PUBLICACIONES	8.000				
22002	MATERIAL INFORMÁTICO NO INVENTARIABLE	1.000				
226	GASTOS DIVERSOS	30.000				
22606	REUNIONES, CONFERENCIA Y CURSOS	30.000				
227	TRABAJOS REALIZADOS POR OTRAS EMPRESAS Y PROFES.	14.500				
22706	ESTUDIOS Y TRABAJOS TÉCNICOS	14.500				
23	INDEMNIZACIONES POR RAZÓN DEL SERVICIO	2.500				
230	DIETAS	2.000				
23000	DIETAS	2.000				
231	LOCOMOCIÓN	500				
23100	LOCOMOCIÓN	500				
24	GASTOS DE PUBLICACIONES	20.000				
240	GASTOS DE EDICIÓN Y DISTRIBUCIÓN	20.000				
24000	GASTOS DE EDICIÓN Y DISTRIBUCIÓN	20.000				
	TOTAL OPERACIONES CORRIENTES	1.031.951				
	TOTAL OPERACIONES NO FINANCIERAS	1.031.951				
	TOTAL PROGRAMA	1.031.951				



										<i>Euros</i>
										TOTAL
1										951.951
10										57.336
100										19.886
10000										19.886
101										37.450
10100										37.450
12										649.976
120										326.337
12000										326.337
121										323.639
12100										323.639
16										89.632
160										89.632
16000										89.632
17										155.007
171										155.007
17100										155.007
2										80.000
22										57.500
220										13.000
22000										4.000
22001										8.000
22002										1.000
226										30.000
22606										30.000
227										14.500
22706										14.500
23										2.500
230										2.000
23000										2.000
231										500
23100										500
24										20.000
240										20.000
24000										20.000
										1.031.951
										1.031.951
										1.031.951

**5.- Detalle económico por secciones y subprogramas**

SECCIÓN 01 DE LA PRESIDENCIA
PROGRAMA 921A SERVICIOS GENERALES

SUBCONCEPTO	SUBPROGRAMA	921A01	921A03	921A04		
1	GASTOS DE PERSONAL	6.722.913	915.420	900.518		
10	ALTOS CARGOS	284.530		67.524		
100	RETRIBUCIONES BÁSICAS	84.364		20.940		
10000	RETRIBUCIONES BÁSICAS	84.364		20.940		
101	OTRAS REMUNERACIONES	200.166		46.584		
10100	OTRAS REMUNERACIONES	200.166		46.584		
12	FUNCIONARIOS	2.686.599	671.500	618.748		
120	RETRIBUCIONES BÁSICAS	1.430.387	347.661	314.617		
12000	RETRIBUCIONES BÁSICAS	1.430.387	347.661	314.617		
121	RETRIBUCIONES COMPLEMENTARIAS	1.256.212	323.839	304.131		
12100	RETRIBUCIONES COMPLEMENTARIAS	1.256.212	323.839	304.131		
13	LABORAL FIJO	1.620.228				
130	RETRIBUCIONES BÁSICAS	1.205.116				
13000	RETRIBUCIONES BÁSICAS	1.205.116				
131	OTRAS REMUNERACIONES	415.112				
13100	OTRAS REMUNERACIONES	415.112				
14	LABORAL EVENTUAL	307.385				
140	RETRIBUCIONES BÁSICAS	224.494				
14000	RETRIBUCIONES BÁSICAS	224.494				
141	OTRAS REMUNERACIONES	82.891				
14100	OTRAS REMUNERACIONES	82.891				
16	INCENTIVOS AL RENDIMIENTO	403.707	76.816	86.000		
160	PRODUCTIVIDAD	318.543	76.816	86.000		
16000	PRODUCTIVIDAD	318.543	76.816	86.000		
161	GRATIFICACIONES	85.164				
16100	GRATIFICACIONES	85.164				
17	CUOTAS Y PRESTACIONES A CARGO DE LA COMUNIDAD	1.307.354	167.104	128.246		
170	SEGURIDAD SOCIAL PERSONAL LABORAL	604.136				
17000	SEGURIDAD SOCIAL PERSONAL LABORAL	604.136				
171	SEGURIDAD SOCIAL PERSONAL NO LABORAL	703.218	167.104	128.246		
17100	SEGURIDAD SOCIAL PERSONAL NO LABORAL	703.218	167.104	128.246		
18	OTROS GASTOS SOCIALES A CARGO DE LA COMUNIDAD	113.110				
180	FORMACIÓN Y PERFECCIONAMIENTO DEL PERSONAL	34.337				
18000	FORMACIÓN Y PERFECCIONAMIENTO DEL PERSONAL	34.337				
185	SEGUROS	33.327				
18500	SEGUROS	33.327				
189	OTROS GASTOS SOCIALES	45.446				
18900	OTROS GASTOS SOCIALES	45.446				
2	GASTOS CORRIENTES EN BIENES Y SERVICIOS	4.755.678	21.411	219.187		
20	ARRENDAMIENTOS Y CÁNONES	95.002				
206	ARRENDAMIENTOS EQUIPOS PARA PROCESOS INFORMACIÓN	95.002				
20600	ARRENDAMIENTOS EQUIPOS PARA PROCESOS INFORMACIÓN	95.002				
21	REPARACIONES, MANTENIMIENTO Y CONSERVACIÓN	373.363				
212	EDIFICIOS Y OTRAS CONSTRUCCIONES	216.458				
21200	EDIFICIOS Y OTRAS CONSTRUCCIONES	216.458				
213	MAQUINARIA, INSTALACIONES Y UTILLAJE	12.905				



										<i>Euros</i>
										TOTAL
1										8.538.851
10										352.054
100										105.304
10000										105.304
101										246.750
10100										246.750
12										3.976.847
120										2.092.665
12000										2.092.665
121										1.884.182
12100										1.884.182
13										1.620.228
130										1.205.116
13000										1.205.116
131										415.112
13100										415.112
14										307.385
140										224.494
14000										224.494
141										82.891
14100										82.891
16										566.523
160										481.359
16000										481.359
161										85.164
16100										85.164
17										1.602.704
170										604.136
17000										604.136
171										998.568
17100										998.568
18										113.110
180										34.337
18000										34.337
185										33.327
18500										33.327
189										45.446
18900										45.446
2										4.996.276
20										95.002
206										95.002
20600										95.002
21										373.363
212										216.458
21200										216.458
213										12.905

**5.- Detalle económico por secciones y subprogramas**

SECCIÓN 01 DE LA PRESIDENCIA
PROGRAMA 921A SERVICIOS GENERALES

SUBCONCEPTO	SUBPROGRAMA	921A01	921A03	921A04		
21300	MAQUINARIA, INSTALACIONES Y UTILLAJE	12.905				
214	ELEMENTOS DE TRANSPORTE	48.000				
21400	ELEMENTOS DE TRANSPORTE	48.000				
215	MOBILIARIO Y ENSERES	4.000				
21500	MOBILIARIO Y ENSERES	4.000				
216	EQUIPOS PARA PROCESOS DE LA INFORMACIÓN	92.000				
21600	EQUIPOS PARA PROCESOS DE LA INFORMACIÓN	92.000				
22	MATERIAL, SUMINISTROS Y OTROS	3.676.028	17.411	195.187		
220	MATERIAL DE OFICINA	616.051	10.207	126.857		
22000	ORDINARIO NO INVENTARIABLE	27.089	5.240	2.200		
22001	PRENSA,REVISTAS,LIBROS Y PUBLICACIONES	525.507		123.857		
22002	MATERIAL INFORMÁTICO NO INVENTARIABLE	63.455	4.967	800		
221	SUMINISTROS	459.289				
22100	ENERGÍA ELÉCTRICA	217.992				
22101	AGUA	57.110				
22102	GAS Y CALEFACCIÓN	87.570				
22103	COMBUSTIBLE PARA VEHÍCULOS	56.000				
22104	VESTUARIO	11.516				
22106	PRODUCTOS FARMACÉUTICOS	215				
22111	SUM.REPUEST.MAQUINARIA,UTILLAJE Y ELEM.TRANSPORTE	21.600				
22112	SUM.MATER.ELECTRÓN.,ELÉCTRICO Y DE COMUNICACIONES	6.000				
22199	OTROS SUMINISTROS	1.286				
222	COMUNICACIONES	172.052				
22201	POSTALES Y TELEGRÁFICAS	60.300				
22204	SERVICIOS DE TELECOMUNICACIONES	111.752				
223	TRANSPORTES	669.000				
22300	TRANSPORTES	669.000				
224	PRIMAS DE SEGUROS	16.767				
22400	PRIMAS DE SEGUROS	16.767				
225	TRIBUTOS	66.500				
22500	I.B.I.	56.000				
22501	IMPUESTO DE CIRCULACIÓN DE VEHÍCULOS	5.000				
22502	I.T.V.	2.000				
22503	OTRAS TASAS	3.500				
226	GASTOS DIVERSOS	87.900	7.204	35.330		
22601	ATENCIONES PROTOCOLARIAS Y REPRESENTATIVAS	5.000				
22602	PUBLICIDAD Y PROMOCIÓN	60.000				
22603	JURÍDICOS Y CONTENCIOSOS	15.000		31.780		
22606	REUNIONES, CONFERENCIA Y CURSOS	7.000	7.204	3.550		
22607	OPOSICIONES Y PRUEBAS SELECTIVAS	400				
22699	OTROS GASTOS	500				
227	TRABAJOS REALIZADOS POR OTRAS EMPRESAS Y PROFES.	1.588.469		33.000		
22700	LIMPIEZA Y ASEO	566.628				
22701	SEGURIDAD	835.497				
22704	CUSTODIA, DEPÓSITO Y ALMACENAJE.	46.898				
22706	ESTUDIOS Y TRABAJOS TÉCNICOS	137.940		33.000		



										<i>Euros</i>
										TOTAL
21300										12.905
214										48.000
21400										48.000
215										4.000
21500										4.000
216										92.000
21600										92.000
22										3.888.626
220										753.115
22000										34.529
22001										649.364
22002										69.222
221										459.289
22100										217.992
22101										57.110
22102										87.570
22103										56.000
22104										11.516
22106										215
22111										21.600
22112										6.000
22199										1.286
222										172.052
22201										60.300
22204										111.752
223										669.000
22300										669.000
224										16.767
22400										16.767
225										66.500
22500										56.000
22501										5.000
22502										2.000
22503										3.500
226										130.434
22601										5.000
22602										60.000
22603										46.780
22606										17.754
22607										400
22699										500
227										1.621.469
22700										566.628
22701										835.497
22704										46.898
22706										170.940

**5.- Detalle económico por secciones y subprogramas**

SECCIÓN 01 DE LA PRESIDENCIA
PROGRAMA 921A SERVICIOS GENERALES

SUBCONCEPTO	SUBPROGRAMA	921A01	921A03	921A04		
22799	OTROS	1.506				
23	INDEMNIZACIONES POR RAZÓN DEL SERVICIO	50.872	4.000	3.000		
230	DIETAS	35.000	1.000	1.500		
23000	DIETAS	35.000	1.000	1.500		
231	LOCOMOCIÓN	2.000	3.000	1.500		
23100	LOCOMOCIÓN	2.000	3.000	1.500		
233	OTRAS INDEMNIZACIONES	13.872				
23300	OTRAS INDEMNIZACIONES	13.872				
24	GASTOS DE PUBLICACIONES	560.413		21.000		
240	GASTOS DE EDICIÓN Y DISTRIBUCIÓN	560.413		21.000		
24000	GASTOS DE EDICIÓN Y DISTRIBUCIÓN	560.413		21.000		
4	TRANSFERENCIAS CORRIENTES	56.000				
48	A FAMILIAS E INSTITUCIONES SIN FINES DE LUCRO	56.000				
480	A FAMILIAS E INSTITUCIONES SIN FINES DE LUCRO	56.000				
48021	FUNDACIONES E INSTITUCIONES	56.000				
	TOTAL OPERACIONES CORRIENTES	11.534.591	936.831	1.119.705		
6	INVERSIONES REALES	2.646.044				
61	INVERS.REPOSICIÓN INFRAESTRUCT.Y BIENES USO GRAL.	250.000				
611	INFRAESTRUCTURAS Y BIENES DESTINADOS AL USO GENERA	250.000				
61101	EJECUCIÓN DE OBRA	250.000				
62	INVERS.NUEVAS FUNCIONAMIENTO OPERATIVO SERVICIOS	76.000				
623	MAQUINARIA, INSTALACIONES Y UTILLAJE	29.000				
62300	MAQUINARIA	10.000				
62301	INSTALACIONES TÉCNICAS	9.000				
62302	UTILLAJE	10.000				
626	MOBILIARIO	16.000				
62600	MOBILIARIO	16.000				
627	EQUIPOS PARA PROCESOS DE LA INFORMACIÓN	21.000				
62700	EQUIPOS PARA PROCESOS DE LA INFORMACIÓN	21.000				
628	ELEMENTOS DE TRANSPORTE	10.000				
62800	ELEMENTOS DE TRANSPORTE	10.000				
63	INVERS.REPOSICIÓN FUNCIONAM. OPERATIVO SERVICIOS	94.000				
631	CONSTRUCCIONES	25.716				
63100	CONSTRUCCIONES	25.716				
633	MAQUINARIA, INSTALACIONES Y UTILLAJE	10.000				
63300	MAQUINARIA	4.000				
63301	INSTALACIONES TÉCNICAS	2.000				
63302	UTILLAJE	4.000				
636	MOBILIARIO	1.833				
63600	MOBILIARIO	1.833				
637	EQUIPOS PARA PROCESOS DE LA INFORMACIÓN	30.842				
63700	EQUIPOS PARA PROCESOS DE LA INFORMACIÓN	30.842				
638	ELEMENTOS DE TRANSPORTE	25.479				
63800	ELEMENTOS DE TRANSPORTE	25.479				
639	OTRO INMOVILIZADO MATERIAL	130				
63900	OTRO INMOVILIZADO MATERIAL	130				



										<i>Euros</i>
										TOTAL
22799										1.506
23										57.872
230										37.500
23000										37.500
231										6.500
23100										6.500
233										13.872
23300										13.872
24										581.413
240										581.413
24000										581.413
4										56.000
48										56.000
480										56.000
48021										56.000
										13.591.127
6										2.646.044
61										250.000
611										250.000
61101										250.000
62										76.000
623										29.000
62300										10.000
62301										9.000
62302										10.000
626										16.000
62600										16.000
627										21.000
62700										21.000
628										10.000
62800										10.000
63										94.000
631										25.716
63100										25.716
633										10.000
63300										4.000
63301										2.000
63302										4.000
636										1.833
63600										1.833
637										30.842
63700										30.842
638										25.479
63800										25.479
639										130
63900										130



5.- Detalle económico por secciones y subprogramas

SECCIÓN 01 DE LA PRESIDENCIA
PROGRAMA 921A SERVICIOS GENERALES

SUBCONCEPTO	SUBPROGRAMA	921A01	921A03	921A04		
64	GASTOS DE INVERSIONES DE CARÁCTER INMATERIAL	2.226.044				
640	GASTOS DE INVESTIG.,DESARROLLO Y ESTUDIOS TÉCNICOS	501.445				
64001	ESTUDIOS Y TRABAJOS TÉCNICOS	501.445				
641	CAMPAÑAS DE PROMOCIÓN	400.000				
64100	CAMPAÑAS DE PROMOCIÓN	400.000				
645	APLICACIONES INFORMÁTICAS	482.270				
64500	APLICACIONES INFORMÁTICAS	482.270				
646	PROPIEDAD INTELECTUAL E INDUSTRIAL	8.000				
64601	PROPIEDAD INDUSTRIAL	8.000				
649	OTRO INMOVILIZADO INMATERIAL	834.329				
64900	OTRO INMOVILIZADO INMATERIAL	834.329				
	TOTAL OPERACIONES DE CAPITAL	2.646.044				
	TOTAL OPERACIONES NO FINANCIERAS	14.180.635	936.831	1.119.705		
8	ACTIVOS FINANCIEROS	3.000				
83	CONCESIÓN DE PRÉSTAMOS FUERA DEL SECTOR PÚBLICO	3.000				
830	PRÉSTAMOS A CORTO PLAZO	3.000				
83003	ANTICIPOS AL PERSONAL	3.000				
	TOTAL OPERACIONES FINANCIERAS	3.000				
	TOTAL PROGRAMA	14.183.635	936.831	1.119.705		



										<i>Euros</i>
										TOTAL
64										2.226.044
640										501.445
64001										501.445
641										400.000
64100										400.000
645										482.270
64500										482.270
646										8.000
64601										8.000
649										834.329
64900										834.329
										2.646.044
										16.237.171
8										3.000
83										3.000
830										3.000
83003										3.000
										3.000
										16.240.171

**5.- Detalle económico por secciones y subprogramas****SECCIÓN 01 DE LA PRESIDENCIA****PROGRAMA 921B FUNCIÓN PÚBLICA**

SUBCONCEPTO	SUBPROGRAMA	921B01	921B02			
1	GASTOS DE PERSONAL	8.253.198	1.946.859			
10	ALTOS CARGOS	124.860				
100	RETRIBUCIONES BÁSICAS	40.826				
10000	RETRIBUCIONES BÁSICAS	40.826				
101	OTRAS REMUNERACIONES	84.034				
10100	OTRAS REMUNERACIONES	84.034				
12	FUNCIONARIOS	2.716.133	385.672			
120	RETRIBUCIONES BÁSICAS	1.418.368	205.019			
12000	RETRIBUCIONES BÁSICAS	1.418.368	205.019			
121	RETRIBUCIONES COMPLEMENTARIAS	1.297.765	180.653			
12100	RETRIBUCIONES COMPLEMENTARIAS	1.297.765	180.653			
16	INCENTIVOS AL RENDIMIENTO	304.528	44.825			
160	PRODUCTIVIDAD	304.528	44.825			
16000	PRODUCTIVIDAD	304.528	44.825			
17	CUOTAS Y PRESTACIONES A CARGO DE LA COMUNIDAD	675.594	80.114			
171	SEGURIDAD SOCIAL PERSONAL NO LABORAL	675.594	80.114			
17100	SEGURIDAD SOCIAL PERSONAL NO LABORAL	675.594	80.114			
18	OTROS GASTOS SOCIALES A CARGO DE LA COMUNIDAD	4.432.083	1.436.248			
180	FORMACIÓN Y PERFECCIONAMIENTO DEL PERSONAL		1.436.248			
18000	FORMACIÓN Y PERFECCIONAMIENTO DEL PERSONAL		1.436.248			
185	SEGUROS	1.504.676				
18500	SEGUROS	1.504.676				
186	PREVENCIÓN RIESGOS LABORALES PERSONAL	2.816.318				
18600	PREVENCIÓN RIESGOS LABORALES PERSONAL	2.816.318				
189	OTROS GASTOS SOCIALES	111.089				
18900	OTROS GASTOS SOCIALES	111.089				
2	GASTOS CORRIENTES EN BIENES Y SERVICIOS	573.764	317.998			
20	ARRENDAMIENTOS Y CÁNONES	3.021				
202	ARRENDAMIENTOS DE EDIFICIOS Y OTRAS CONSTRUCCIONES	3.021				
20200	ARRENDAMIENTOS DE EDIFICIOS Y OTRAS CONSTRUCCIONES	3.021				
21	REPARACIONES, MANTENIMIENTO Y CONSERVACIÓN	1.400				
212	EDIFICIOS Y OTRAS CONSTRUCCIONES	1.143				
21200	EDIFICIOS Y OTRAS CONSTRUCCIONES	1.143				
213	MAQUINARIA, INSTALACIONES Y UTILLAJE	257				
21300	MAQUINARIA, INSTALACIONES Y UTILLAJE	257				
22	MATERIAL, SUMINISTROS Y OTROS	376.610	317.998			
220	MATERIAL DE OFICINA	18.010				
22000	ORDINARIO NO INVENTARIABLE	13.739				
22001	PRENSA,REVISTAS,LIBROS Y PUBLICACIONES	1.146				
22002	MATERIAL INFORMÁTICO NO INVENTARIABLE	3.125				
221	SUMINISTROS	24.022				
22100	ENERGÍA ELÉCTRICA	8.000				
22101	AGUA	72				
22102	GAS Y CALEFACCIÓN	12.928				
22103	COMBUSTIBLE PARA VEHÍCULOS	222				
22106	PRODUCTOS FARMACÉUTICOS	1.800				



										<i>Euros</i>
										TOTAL
1										10.200.057
10										124.860
100										40.826
10000										40.826
101										84.034
10100										84.034
12										3.101.805
120										1.623.387
12000										1.623.387
121										1.478.418
12100										1.478.418
16										349.353
160										349.353
16000										349.353
17										755.708
171										755.708
17100										755.708
18										5.868.331
180										1.436.248
18000										1.436.248
185										1.504.676
18500										1.504.676
186										2.816.318
18600										2.816.318
189										111.089
18900										111.089
2										891.762
20										3.021
202										3.021
20200										3.021
21										1.400
212										1.143
21200										1.143
213										257
21300										257
22										694.608
220										18.010
22000										13.739
22001										1.146
22002										3.125
221										24.022
22100										8.000
22101										72
22102										12.928
22103										222
22106										1.800

**5.- Detalle económico por secciones y subprogramas****SECCIÓN 01 DE LA PRESIDENCIA****PROGRAMA 921B FUNCIÓN PÚBLICA**

SUBCONCEPTO	SUBPROGRAMA	921B01	921B02			
22121	OTRO MATERIAL SANITARIO	1.000				
222	COMUNICACIONES	2				
22204	SERVICIOS DE TELECOMUNICACIONES	2				
224	PRIMAS DE SEGUROS	23				
22400	PRIMAS DE SEGUROS	23				
226	GASTOS DIVERSOS	329.654	311.998			
22603	JURÍDICOS Y CONTENCIOSOS	103.521				
22606	REUNIONES, CONFERENCIA Y CURSOS		311.998			
22607	OPOSICIONES Y PRUEBAS SELECTIVAS	226.133				
227	TRABAJOS REALIZADOS POR OTRAS EMPRESAS Y PROFES.	4.899	6.000			
22700	LIMPIEZA Y ASEO	4.700				
22701	SEGURIDAD	199				
22706	ESTUDIOS Y TRABAJOS TÉCNICOS		6.000			
23	INDEMNIZACIONES POR RAZÓN DEL SERVICIO	192.733				
230	DIETAS	1.451				
23000	DIETAS	1.451				
231	LOCOMOCIÓN	5.282				
23100	LOCOMOCIÓN	5.282				
233	OTRAS INDEMNIZACIONES	186.000				
23300	OTRAS INDEMNIZACIONES	186.000				
4	TRANSFERENCIAS CORRIENTES	925.600	242.944			
48	A FAMILIAS E INSTITUCIONES SIN FINES DE LUCRO	925.600	242.944			
480	A FAMILIAS E INSTITUCIONES SIN FINES DE LUCRO	925.600	242.944			
48033	ORGANIZACIONES SINDICALES Y EMPRESARIALES	925.600				
4803Q	FORMACIÓN DEL PERSONAL DE LAS ENTIDADES LOCALES		211.944			
48068	BECAS ALUMNOS		31.000			
	TOTAL OPERACIONES CORRIENTES	9.752.562	2.507.801			
6	INVERSIONES REALES	828.393	100.000			
64	GASTOS DE INVERSIONES DE CARÁCTER INMATERIAL	828.393	100.000			
640	GASTOS DE INVESTIG.,DESARROLLO Y ESTUDIOS TÉCNICOS		100.000			
64001	ESTUDIOS Y TRABAJOS TÉCNICOS		100.000			
645	APLICACIONES INFORMÁTICAS	828.393				
64500	APLICACIONES INFORMÁTICAS	828.393				
7	TRANSFERENCIAS DE CAPITAL	159.415				
78	A FAMILIAS E INSTITUCIONES SIN FINES DE LUCRO	159.415				
780	A FAMILIAS E INSTITUCIONES SIN FINES DE LUCRO	159.415				
7802U	ORGANIZACIONES SINDICALES	159.415				
	TOTAL OPERACIONES DE CAPITAL	987.808	100.000			
	TOTAL OPERACIONES NO FINANCIERAS	10.740.370	2.607.801			
	TOTAL PROGRAMA	10.740.370	2.607.801			



										<i>Euros</i>
										TOTAL
22121										1.000
222										2
22204										2
224										23
22400										23
226										641.652
22603										103.521
22606										311.998
22607										226.133
227										10.899
22700										4.700
22701										199
22706										6.000
23										192.733
230										1.451
23000										1.451
231										5.282
23100										5.282
233										186.000
23300										186.000
4										1.168.544
48										1.168.544
480										1.168.544
48033										925.600
4803Q										211.944
48068										31.000
										12.260.363
6										928.393
64										928.393
640										100.000
64001										100.000
645										828.393
64500										828.393
7										159.415
78										159.415
780										159.415
7802U										159.415
										1.087.808
										13.348.171
										13.348.171



5.- Detalle económico por secciones y subprogramas

SECCIÓN		01	DE LA PRESIDENCIA			
PROGRAMA		941A	TRANSFERENCIAS A LAS CORPORACIONES LOCALES			
SUBCONCEPTO		SUBPROGRAMA	941A02			
1	GASTOS DE PERSONAL		1.391.397			
10	ALTOS CARGOS		67.524			
100	RETRIBUCIONES BÁSICAS		20.940			
10000	RETRIBUCIONES BÁSICAS		20.940			
101	OTRAS REMUNERACIONES		46.584			
10100	OTRAS REMUNERACIONES		46.584			
12	FUNCIONARIOS		934.163			
120	RETRIBUCIONES BÁSICAS		502.927			
12000	RETRIBUCIONES BÁSICAS		502.927			
121	RETRIBUCIONES COMPLEMENTARIAS		431.236			
12100	RETRIBUCIONES COMPLEMENTARIAS		431.236			
16	INCENTIVOS AL RENDIMIENTO		119.777			
160	PRODUCTIVIDAD		119.777			
16000	PRODUCTIVIDAD		119.777			
17	CUOTAS Y PRESTACIONES A CARGO DE LA COMUNIDAD		269.933			
171	SEGURIDAD SOCIAL PERSONAL NO LABORAL		269.933			
17100	SEGURIDAD SOCIAL PERSONAL NO LABORAL		269.933			
2	GASTOS CORRIENTES EN BIENES Y SERVICIOS		48.000			
22	MATERIAL, SUMINISTROS Y OTROS		44.000			
220	MATERIAL DE OFICINA		42.000			
22000	ORDINARIO NO INVENTARIABLE		15.000			
22001	PRENSA,REVISTAS,LIBROS Y PUBLICACIONES		26.000			
22002	MATERIAL INFORMÁTICO NO INVENTARIABLE		1.000			
226	GASTOS DIVERSOS		2.000			
22606	REUNIONES, CONFERENCIA Y CURSOS		2.000			
23	INDEMNIZACIONES POR RAZÓN DEL SERVICIO		4.000			
230	DIETAS		1.000			
23000	DIETAS		1.000			
231	LOCOMOCIÓN		3.000			
23100	LOCOMOCIÓN		3.000			
4	TRANSFERENCIAS CORRIENTES		9.566.936			
46	A CORPORACIONES LOCALES		9.009.548			
460	A CORPORACIONES LOCALES		9.009.548			
46004	CONSEJO COMARCAL DEL BIERZO		1.745.006			
46059	AYUDAS A ENTIDADES SUPRAMUNICIPALES		7.173.737			
46080	AYUDAS A MUNICIPIOS MAYORES DE 20.000 HABITANTES		90.805			
48	A FAMILIAS E INSTITUCIONES SIN FINES DE LUCRO		557.388			
480	A FAMILIAS E INSTITUCIONES SIN FINES DE LUCRO		557.388			
48009	FEDERACIÓN REGIONAL DE MUNICIPIOS Y PROVINCIAS		557.388			
	TOTAL OPERACIONES CORRIENTES		11.006.333			
6	INVERSIONES REALES		50.000			
64	GASTOS DE INVERSIONES DE CARÁCTER INMATERIAL		50.000			
640	GASTOS DE INVESTIG.,DESARROLLO Y ESTUDIOS TÉCNICOS		50.000			
64001	ESTUDIOS Y TRABAJOS TÉCNICOS		50.000			
7	TRANSFERENCIAS DE CAPITAL		66.679.353			
76	A CORPORACIONES LOCALES		66.679.353			



										<i>Euros</i>
										TOTAL
1										1.391.397
10										67.524
100										20.940
10000										20.940
101										46.584
10100										46.584
12										934.163
120										502.927
12000										502.927
121										431.236
12100										431.236
16										119.777
160										119.777
16000										119.777
17										269.933
171										269.933
17100										269.933
2										48.000
22										44.000
220										42.000
22000										15.000
22001										26.000
22002										1.000
226										2.000
22606										2.000
23										4.000
230										1.000
23000										1.000
231										3.000
23100										3.000
4										9.566.936
46										9.009.548
460										9.009.548
46004										1.745.006
46059										7.173.737
46080										90.805
48										557.388
480										557.388
48009										557.388
										11.006.333
6										50.000
64										50.000
640										50.000
64001										50.000
7										66.679.353
76										66.679.353



5.- Detalle económico por secciones y subprogramas

SECCIÓN 01 DE LA PRESIDENCIA

PROGRAMA 941A TRANSFERENCIAS A LAS CORPORACIONES LOCALES

SUBCONCEPTO		SUBPROGRAMA	941A02				
760	A CORPORACIONES LOCALES		66.679.353				
7600K	AYUDAS COHESIÓN TERRITORIAL		3.334.163				
7601H	CONSEJO COMARCAL DE EL BIERZO		116.424				
7601J	ORDENACIÓN TERRITORIAL		63.228.766				
	TOTAL OPERACIONES DE CAPITAL		66.729.353				
	TOTAL OPERACIONES NO FINANCIERAS		77.735.686				
	TOTAL PROGRAMA		77.735.686				
	TOTAL SECCIÓN						



										<i>Euros</i>
										TOTAL
760										66.679.353
7600K										3.334.163
7601H										116.424
7601J										63.228.766
										66.729.353
										77.735.686
										77.735.686
										121.954.374



1.2
02.ECONOMÍA Y HACIENDA



5.- Detalle económico por secciones y subprogramas						
SECCIÓN		02	ECONOMÍA Y HACIENDA			
PROGRAMA		421A	ADMINISTRACIÓN GENERAL DE INDUSTRIA			
SUBCONCEPTO	SUBPROGRAMA	421A03				
1	GASTOS DE PERSONAL	3.787.968				
10	ALTOS CARGOS	130.308				
100	RETRIBUCIONES BÁSICAS	40.826				
10000	RETRIBUCIONES BÁSICAS	40.826				
101	OTRAS REMUNERACIONES	89.482				
10100	OTRAS REMUNERACIONES	89.482				
12	FUNCIONARIOS	2.588.910				
120	RETRIBUCIONES BÁSICAS	1.432.298				
12000	RETRIBUCIONES BÁSICAS	1.432.298				
121	RETRIBUCIONES COMPLEMENTARIAS	1.156.612				
12100	RETRIBUCIONES COMPLEMENTARIAS	1.156.612				
14	LABORAL EVENTUAL	90.147				
140	RETRIBUCIONES BÁSICAS	67.236				
14000	RETRIBUCIONES BÁSICAS	67.236				
141	OTRAS REMUNERACIONES	22.911				
14100	OTRAS REMUNERACIONES	22.911				
16	INCENTIVOS AL RENDIMIENTO	310.968				
160	PRODUCTIVIDAD	305.867				
16000	PRODUCTIVIDAD	305.867				
161	GRATIFICACIONES	5.101				
16100	GRATIFICACIONES	5.101				
17	CUOTAS Y PRESTACIONES A CARGO DE LA COMUNIDAD	667.635				
170	SEGURIDAD SOCIAL PERSONAL LABORAL	29.747				
17000	SEGURIDAD SOCIAL PERSONAL LABORAL	29.747				
171	SEGURIDAD SOCIAL PERSONAL NO LABORAL	637.888				
17100	SEGURIDAD SOCIAL PERSONAL NO LABORAL	637.888				
2	GASTOS CORRIENTES EN BIENES Y SERVICIOS	155.874				
22	MATERIAL, SUMINISTROS Y OTROS	121.514				
220	MATERIAL DE OFICINA	12.343				
22000	ORDINARIO NO INVENTARIABLE	12.343				
221	SUMINISTROS	40.000				
22107	PRODUCTOS DE CONSUMO ESPECÍFICO	40.000				
226	GASTOS DIVERSOS	19.460				
22602	PUBLICIDAD Y PROMOCIÓN	2.500				
22606	REUNIONES, CONFERENCIA Y CURSOS	16.960				
227	TRABAJOS REALIZADOS POR OTRAS EMPRESAS Y PROFES.	49.711				
22706	ESTUDIOS Y TRABAJOS TÉCNICOS	49.711				
23	INDEMNIZACIONES POR RAZÓN DEL SERVICIO	34.360				
230	DIETAS	6.560				
23000	DIETAS	6.560				
231	LOCOMOCIÓN	3.800				
23100	LOCOMOCIÓN	3.800				
233	OTRAS INDEMNIZACIONES	24.000				
23300	OTRAS INDEMNIZACIONES	24.000				
4	TRANSFERENCIAS CORRIENTES	80.000				
44	A EMPRESAS PÚBLICAS Y OTROS ENTES PÚBLICOS	60.000				



										<i>Euros</i>
										TOTAL
1										3.787.968
10										130.308
100										40.826
10000										40.826
101										89.482
10100										89.482
12										2.588.910
120										1.432.298
12000										1.432.298
121										1.156.612
12100										1.156.612
14										90.147
140										67.236
14000										67.236
141										22.911
14100										22.911
16										310.968
160										305.867
16000										305.867
161										5.101
16100										5.101
17										667.635
170										29.747
17000										29.747
171										637.888
17100										637.888
2										155.874
22										121.514
220										12.343
22000										12.343
221										40.000
22107										40.000
226										19.460
22602										2.500
22606										16.960
227										49.711
22706										49.711
23										34.360
230										6.560
23000										6.560
231										3.800
23100										3.800
233										24.000
23300										24.000
4										80.000
44										60.000

**5.- Detalle económico por secciones y subprogramas**

SECCIÓN 02 ECONOMÍA Y HACIENDA
PROGRAMA 421A ADMINISTRACIÓN GENERAL DE INDUSTRIA

SUBCONCEPTO		SUBPROGRAMA	421A03				
440	A UNIVERSIDADES		60.000				
44032	ACTIVIDADES DE SEGURIDAD Y CALIDAD INDUSTRIAL		60.000				
48	A FAMILIAS E INSTITUCIONES SIN FINES DE LUCRO		20.000				
480	A FAMILIAS E INSTITUCIONES SIN FINES DE LUCRO		20.000				
48015	ACTIVIDADES DE SEGURIDAD Y CALIDAD INDUSTRIAL		20.000				
TOTAL OPERACIONES CORRIENTES			4.023.842				
6	INVERSIONES REALES		220.000				
62	INVERS.NUEVAS FUNCIONAMIENTO OPERATIVO SERVICIOS		20.000				
623	MAQUINARIA, INSTALACIONES Y UTILLAJE		20.000				
62301	INSTALACIONES TÉCNICAS		20.000				
64	GASTOS DE INVERSIONES DE CARÁCTER INMATERIAL		200.000				
641	CAMPAÑAS DE PROMOCIÓN		200.000				
64100	CAMPAÑAS DE PROMOCIÓN		200.000				
7	TRANSFERENCIAS DE CAPITAL		330.000				
76	A CORPORACIONES LOCALES		15.824				
760	A CORPORACIONES LOCALES		15.824				
760C3	IMPULSO DE LA MOVILIDAD ELÉCTRICA		15.824				
77	A EMPRESAS PRIVADAS		15.000				
770	A EMPRESAS PRIVADAS		15.000				
770C3	IMPULSO DE LA MOVILIDAD ELÉCTRICA		15.000				
78	A FAMILIAS E INSTITUCIONES SIN FINES DE LUCRO		299.176				
780	A FAMILIAS E INSTITUCIONES SIN FINES DE LUCRO		299.176				
78069	FORMACIÓN EN SEGURIDAD INDUSTRIAL		80.000				
78071	SEGURIDAD INDUSTRIAL EN INSTALACIONES CON RIESGO		200.000				
780C3	IMPULSO DE LA MOVILIDAD ELÉCTRICA		19.176				
TOTAL OPERACIONES DE CAPITAL			550.000				
TOTAL OPERACIONES NO FINANCIERAS			4.573.842				
TOTAL PROGRAMA			4.573.842				



										<i>Euros</i>
										TOTAL
440										60.000
44032										60.000
48										20.000
480										20.000
48015										20.000
										4.023.842
6										220.000
62										20.000
623										20.000
62301										20.000
64										200.000
641										200.000
64100										200.000
7										330.000
76										15.824
760										15.824
760C3										15.824
77										15.000
770										15.000
770C3										15.000
78										299.176
780										299.176
78069										80.000
78071										200.000
780C3										19.176
										550.000
										4.573.842
										4.573.842



5.- Detalle económico por secciones y subprogramas

SECCIÓN 02 ECONOMÍA Y HACIENDA
PROGRAMA 423A FOMENTO DE LA MINERÍA

SUBCONCEPTO	SUBPROGRAMA	423A01				
1	GASTOS DE PERSONAL	1.690.995				
12	FUNCIONARIOS	1.234.283				
120	RETRIBUCIONES BÁSICAS	690.636				
12000	RETRIBUCIONES BÁSICAS	690.636				
121	RETRIBUCIONES COMPLEMENTARIAS	543.647				
12100	RETRIBUCIONES COMPLEMENTARIAS	543.647				
16	INCENTIVOS AL RENDIMIENTO	139.592				
160	PRODUCTIVIDAD	139.183				
16000	PRODUCTIVIDAD	139.183				
161	GRATIFICACIONES	409				
16100	GRATIFICACIONES	409				
17	CUOTAS Y PRESTACIONES A CARGO DE LA COMUNIDAD	317.120				
171	SEGURIDAD SOCIAL PERSONAL NO LABORAL	317.120				
17100	SEGURIDAD SOCIAL PERSONAL NO LABORAL	317.120				
2	GASTOS CORRIENTES EN BIENES Y SERVICIOS	2.500				
22	MATERIAL, SUMINISTROS Y OTROS	1.500				
226	GASTOS DIVERSOS	1.500				
22606	REUNIONES, CONFERENCIA Y CURSOS	1.500				
23	INDEMNIZACIONES POR RAZÓN DEL SERVICIO	1.000				
230	DIETAS	500				
23000	DIETAS	500				
231	LOCOMOCIÓN	500				
23100	LOCOMOCIÓN	500				
	TOTAL OPERACIONES CORRIENTES	1.693.495				
6	INVERSIONES REALES	3.312.267				
60	INVERS.NUEVAS INFRASTRUCT. Y BIENES USO GENERAL	3.212.267				
601	INFRASTRUCT. Y BIENES DESTINADOS AL USO GENERAL	3.212.267				
60101	EJECUCIÓN DE OBRA	3.212.267				
64	GASTOS DE INVERSIONES DE CARÁCTER INMATERIAL	100.000				
640	GASTOS DE INVESTIG.,DESARROLLO Y ESTUDIOS TÉCNICOS	100.000				
64001	ESTUDIOS Y TRABAJOS TÉCNICOS	100.000				
7	TRANSFERENCIAS DE CAPITAL	25.000				
74	A EMPRESAS PÚBLICAS Y OTROS ENTES PÚBLICOS	25.000				
743	A OTROS ENTES PÚBLICOS	25.000				
74323	FORMACIÓN PREVENCIÓN RIESGOS LABORALES	25.000				
	TOTAL OPERACIONES DE CAPITAL	3.337.267				
	TOTAL OPERACIONES NO FINANCIERAS	5.030.762				
	TOTAL PROGRAMA	5.030.762				



										<i>Euros</i>
										TOTAL
1										1.690.995
12										1.234.283
120										690.636
12000										690.636
121										543.647
12100										543.647
16										139.592
160										139.183
16000										139.183
161										409
16100										409
17										317.120
171										317.120
17100										317.120
2										2.500
22										1.500
226										1.500
22606										1.500
23										1.000
230										500
23000										500
231										500
23100										500
										1.693.495
6										3.312.267
60										3.212.267
601										3.212.267
60101										3.212.267
64										100.000
640										100.000
64001										100.000
7										25.000
74										25.000
743										25.000
74323										25.000
										3.337.267
										5.030.762
										5.030.762

**5.- Detalle económico por secciones y subprogramas**

SECCIÓN 02 ECONOMÍA Y HACIENDA
PROGRAMA 425A PLANIFICACIÓN Y PRODUCCIÓN ENERGÉTICA

SUBCONCEPTO	SUBPROGRAMA	425A01				
1	GASTOS DE PERSONAL	868.728				
10	ALTOS CARGOS	62.742				
100	RETRIBUCIONES BÁSICAS	19.886				
10000	RETRIBUCIONES BÁSICAS	19.886				
101	OTRAS REMUNERACIONES	42.856				
10100	OTRAS REMUNERACIONES	42.856				
12	FUNCIONARIOS	566.286				
120	RETRIBUCIONES BÁSICAS	299.130				
12000	RETRIBUCIONES BÁSICAS	299.130				
121	RETRIBUCIONES COMPLEMENTARIAS	267.156				
12100	RETRIBUCIONES COMPLEMENTARIAS	267.156				
16	INCENTIVOS AL RENDIMIENTO	77.487				
160	PRODUCTIVIDAD	73.406				
16000	PRODUCTIVIDAD	73.406				
161	GRATIFICACIONES	4.081				
16100	GRATIFICACIONES	4.081				
17	CUOTAS Y PRESTACIONES A CARGO DE LA COMUNIDAD	162.213				
171	SEGURIDAD SOCIAL PERSONAL NO LABORAL	162.213				
17100	SEGURIDAD SOCIAL PERSONAL NO LABORAL	162.213				
2	GASTOS CORRIENTES EN BIENES Y SERVICIOS	31.013				
21	REPARACIONES, MANTENIMIENTO Y CONSERVACIÓN	5.156				
213	MAQUINARIA, INSTALACIONES Y UTILLAJE	5.156				
21300	MAQUINARIA, INSTALACIONES Y UTILLAJE	5.156				
22	MATERIAL, SUMINISTROS Y OTROS	23.057				
220	MATERIAL DE OFICINA	3.552				
22000	ORDINARIO NO INVENTARIABLE	3.254				
22002	MATERIAL INFORMÁTICO NO INVENTARIABLE	298				
221	SUMINISTROS	14.797				
22106	PRODUCTOS FARMACÉUTICOS	100				
22107	PRODUCTOS DE CONSUMO ESPECÍFICO	12.072				
22111	SUM.REPUEST.MAQUINARIA,UTILLAJE Y ELEM.TRANSPORTE	100				
22112	SUM.MATER.ELECTRÓN.,ELÉCTRICO Y DE COMUNICACIONES	458				
22199	OTROS SUMINISTROS	2.067				
224	PRIMAS DE SEGUROS	1.116				
22400	PRIMAS DE SEGUROS	1.116				
226	GASTOS DIVERSOS	1.500				
22606	REUNIONES, CONFERENCIA Y CURSOS	1.500				
227	TRABAJOS REALIZADOS POR OTRAS EMPRESAS Y PROFES.	2.092				
22700	LIMPIEZA Y ASEO	1.292				
22703	POSTALES	600				
22706	ESTUDIOS Y TRABAJOS TÉCNICOS	200				
23	INDEMNIZACIONES POR RAZÓN DEL SERVICIO	2.800				
230	DIETAS	1.000				
23000	DIETAS	1.000				
231	LOCOMOCIÓN	1.800				
23100	LOCOMOCIÓN	1.800				



										<i>Euros</i>
										TOTAL
1										868.728
10										62.742
100										19.886
10000										19.886
101										42.856
10100										42.856
12										566.286
120										299.130
12000										299.130
121										267.156
12100										267.156
16										77.487
160										73.406
16000										73.406
161										4.081
16100										4.081
17										162.213
171										162.213
17100										162.213
2										31.013
21										5.156
213										5.156
21300										5.156
22										23.057
220										3.552
22000										3.254
22002										298
221										14.797
22106										100
22107										12.072
22111										100
22112										458
22199										2.067
224										1.116
22400										1.116
226										1.500
22606										1.500
227										2.092
22700										1.292
22703										600
22706										200
23										2.800
230										1.000
23000										1.000
231										1.800
23100										1.800



5.- Detalle económico por secciones y subprogramas

SECCIÓN 02 ECONOMÍA Y HACIENDA
PROGRAMA 425A PLANIFICACIÓN Y PRODUCCIÓN ENERGÉTICA

SUBCONCEPTO	SUBPROGRAMA	425A01				
4	TRANSFERENCIAS CORRIENTES	1.204.567				
40	TRANSFERENCIAS CONSOLIDABLES	1.204.567				
401	A ENTES PÚBLICOS DE DERECHO PRIVADO	1.204.567				
40101	ENTE REGIONAL DE LA ENERGÍA	1.204.567				
	TOTAL OPERACIONES CORRIENTES	2.104.308				
6	INVERSIONES REALES	30.000				
62	INVERS.NUEVAS FUNCIONAMIENTO OPERATIVO SERVICIOS	30.000				
623	MAQUINARIA, INSTALACIONES Y UTILLAJE	30.000				
62301	INSTALACIONES TÉCNICAS	30.000				
7	TRANSFERENCIAS DE CAPITAL	6.246.621				
70	TRANSFERENCIAS CONSOLIDABLES	654.537				
701	A ENTES PÚBLICOS DE DERECHO PRIVADO	654.537				
70101	ENTE REGIONAL DE LA ENERGÍA DE C. Y L.	654.537				
76	A CORPORACIONES LOCALES	253.968				
760	A CORPORACIONES LOCALES	253.968				
76008	AHORRO, DIVERSIDAD ENERGÉTICA Y ENERGÍA RENOVABLE	253.968				
77	A EMPRESAS PRIVADAS	253.968				
770	A EMPRESAS PRIVADAS	253.968				
77047	AHORRO,DIVERSIDAD ENERGÉTICA Y ENERGÍA RENOVABLE	253.968				
78	A FAMILIAS E INSTITUCIONES SIN FINES DE LUCRO	5.084.148				
780	A FAMILIAS E INSTITUCIONES SIN FINES DE LUCRO	5.084.148				
78013	AHORRO,DIVERSIDAD ENERGÉTICA Y ENERGÍA RENOVABLE	5.084.148				
	TOTAL OPERACIONES DE CAPITAL	6.276.621				
	TOTAL OPERACIONES NO FINANCIERAS	8.380.929				
	TOTAL PROGRAMA	8.380.929				



										<i>Euros</i>
										TOTAL
4										1.204.567
40										1.204.567
401										1.204.567
40101										1.204.567
										2.104.308
6										30.000
62										30.000
623										30.000
62301										30.000
7										6.246.621
70										654.537
701										654.537
70101										654.537
76										253.968
760										253.968
76008										253.968
77										253.968
770										253.968
77047										253.968
78										5.084.148
780										5.084.148
78013										5.084.148
										6.276.621
										8.380.929
										8.380.929



5.- Detalle económico por secciones y subprogramas						
SECCIÓN		02	ECONOMÍA Y HACIENDA			
PROGRAMA		431B	COMERCIO INTERIOR			
SUBCONCEPTO		SUBPROGRAMA	431B01			
1	GASTOS DE PERSONAL		1.633.790			
10	ALTOS CARGOS		57.336			
100	RETRIBUCIONES BÁSICAS		19.886			
10000	RETRIBUCIONES BÁSICAS		19.886			
101	OTRAS REMUNERACIONES		37.450			
10100	OTRAS REMUNERACIONES		37.450			
12	FUNCIONARIOS		1.084.070			
120	RETRIBUCIONES BÁSICAS		586.304			
12000	RETRIBUCIONES BÁSICAS		586.304			
121	RETRIBUCIONES COMPLEMENTARIAS		497.766			
12100	RETRIBUCIONES COMPLEMENTARIAS		497.766			
14	LABORAL EVENTUAL		65.313			
140	RETRIBUCIONES BÁSICAS		47.307			
14000	RETRIBUCIONES BÁSICAS		47.307			
141	OTRAS REMUNERACIONES		18.006			
14100	OTRAS REMUNERACIONES		18.006			
16	INCENTIVOS AL RENDIMIENTO		135.165			
160	PRODUCTIVIDAD		127.004			
16000	PRODUCTIVIDAD		127.004			
161	GRATIFICACIONES		8.161			
16100	GRATIFICACIONES		8.161			
17	CUOTAS Y PRESTACIONES A CARGO DE LA COMUNIDAD		291.906			
170	SEGURIDAD SOCIAL PERSONAL LABORAL		20.181			
17000	SEGURIDAD SOCIAL PERSONAL LABORAL		20.181			
171	SEGURIDAD SOCIAL PERSONAL NO LABORAL		271.725			
17100	SEGURIDAD SOCIAL PERSONAL NO LABORAL		271.725			
2	GASTOS CORRIENTES EN BIENES Y SERVICIOS		71.500			
22	MATERIAL, SUMINISTROS Y OTROS		65.500			
220	MATERIAL DE OFICINA		4.500			
22000	ORDINARIO NO INVENTARIABLE		4.500			
226	GASTOS DIVERSOS		61.000			
22606	REUNIONES, CONFERENCIA Y CURSOS		61.000			
23	INDEMNIZACIONES POR RAZÓN DEL SERVICIO		6.000			
230	DIETAS		3.000			
23000	DIETAS		3.000			
231	LOCOMOCIÓN		3.000			
23100	LOCOMOCIÓN		3.000			
4	TRANSFERENCIAS CORRIENTES		200.000			
44	A EMPRESAS PÚBLICAS Y OTROS ENTES PÚBLICOS		200.000			
445	A OTRAS FUNDACIONES PÚBLICAS		200.000			
44501	CENTRO NACIONAL DEL VIDRIO		200.000			
	TOTAL OPERACIONES CORRIENTES		1.905.290			
6	INVERSIONES REALES		598.507			
64	GASTOS DE INVERSIONES DE CARÁCTER INMATERIAL		598.507			
640	GASTOS DE INVESTIG.,DESARROLLO Y ESTUDIOS TÉCNICOS		135.000			
64001	ESTUDIOS Y TRABAJOS TÉCNICOS		135.000			



										<i>Euros</i>
										TOTAL
1										1.633.790
10										57.336
100										19.886
10000										19.886
101										37.450
10100										37.450
12										1.084.070
120										586.304
12000										586.304
121										497.766
12100										497.766
14										65.313
140										47.307
14000										47.307
141										18.006
14100										18.006
16										135.165
160										127.004
16000										127.004
161										8.161
16100										8.161
17										291.906
170										20.181
17000										20.181
171										271.725
17100										271.725
2										71.500
22										65.500
220										4.500
22000										4.500
226										61.000
22606										61.000
23										6.000
230										3.000
23000										3.000
231										3.000
23100										3.000
4										200.000
44										200.000
445										200.000
44501										200.000
										1.905.290
6										598.507
64										598.507
640										135.000
64001										135.000



5.- Detalle económico por secciones y subprogramas

SECCIÓN 02 ECONOMÍA Y HACIENDA

PROGRAMA 431B COMERCIO INTERIOR

SUBCONCEPTO		SUBPROGRAMA	431B01				
641	CAMPAÑAS DE PROMOCIÓN		260.000				
64100	CAMPAÑAS DE PROMOCIÓN		260.000				
649	OTRO INMOVILIZADO INMATERIAL		203.507				
64900	OTRO INMOVILIZADO INMATERIAL		203.507				
7	TRANSFERENCIAS DE CAPITAL		3.750.116				
76	A CORPORACIONES LOCALES		420.000				
760	A CORPORACIONES LOCALES		420.000				
760A3	MEJORA DE LA COMPETITIVIDAD COMERCIO Y ARTESANÍA		420.000				
77	A EMPRESAS PRIVADAS		2.378.262				
770	A EMPRESAS PRIVADAS		2.378.262				
77038	MEJORA COMPETITIVIDAD SECTOR COMERCIAL		2.378.262				
78	A FAMILIAS E INSTITUCIONES SIN FINES DE LUCRO		951.854				
780	A FAMILIAS E INSTITUCIONES SIN FINES DE LUCRO		951.854				
780B9	MEJORA DE LA COMPETITIVIDAD COMERCIO Y ARTESANÍA		951.854				
	TOTAL OPERACIONES DE CAPITAL		4.348.623				
	TOTAL OPERACIONES NO FINANCIERAS		6.253.913				
	TOTAL PROGRAMA		6.253.913				



										<i>Euros</i>
										TOTAL
641										260.000
64100										260.000
649										203.507
64900										203.507
7										3.750.116
76										420.000
760										420.000
760A3										420.000
77										2.378.262
770										2.378.262
77038										2.378.262
78										951.854
780										951.854
780B9										951.854
										4.348.623
										6.253.913
										6.253.913



5.- Detalle económico por secciones y subprogramas

SECCIÓN 02 ECONOMÍA Y HACIENDA
PROGRAMA 467B INVESTIGACIÓN Y DESARROLLO EN SECTORES

SUBCONCEPTO	SUBPROGRAMA	467B01	467B02	467B03		
4	TRANSFERENCIAS CORRIENTES	12.435.114		7.000		
40	TRANSFERENCIAS CONSOLIDABLES	12.005.114				
401	A ENTES PÚBLICOS DE DERECHO PRIVADO	12.005.114				
40100	AGENCIA DE INNOVAC.,FINANC.E INTERNAC.EMPRESARIAL	12.005.114				
44	A EMPRESAS PÚBLICAS Y OTROS ENTES PÚBLICOS	430.000				
444	A FUNDACIONES PÚBLICAS DE LA COMUNIDAD DE C. Y L.	430.000				
44405	FUNDACIÓN SANTA BÁRBARA	430.000				
48	A FAMILIAS E INSTITUCIONES SIN FINES DE LUCRO			7.000		
480	A FAMILIAS E INSTITUCIONES SIN FINES DE LUCRO			7.000		
48081	INVESTIGACIÓN, DESARROLLO E INNOVACIÓN			7.000		
	TOTAL OPERACIONES CORRIENTES	12.435.114		7.000		
6	INVERSIONES REALES		158.000	840.000		
64	GASTOS DE INVERSIONES DE CARÁCTER INMATERIAL		158.000	840.000		
640	GASTOS DE INVESTIG.,DESARROLLO Y ESTUDIOS TÉCNICOS		158.000	840.000		
64001	ESTUDIOS Y TRABAJOS TÉCNICOS		158.000	840.000		
7	TRANSFERENCIAS DE CAPITAL	91.998.743	1.554.336			
70	TRANSFERENCIAS CONSOLIDABLES	89.856.377				
701	A ENTES PÚBLICOS DE DERECHO PRIVADO	89.856.377				
70100	AGENCIA DE INNOVAC.,FINANC.E INTERNAC.EMPRESARIAL	89.856.377				
74	A EMPRESAS PÚBLICAS Y OTROS ENTES PÚBLICOS	242.366				
744	A FUNDACIONES PÚBLICAS DE LA COMUNIDAD DE C. Y L.	242.366				
74402	FUNDACIÓN SANTA BÁRBARA	242.366				
77	A EMPRESAS PRIVADAS	200.000	1.554.336			
770	A EMPRESAS PRIVADAS	200.000	1.554.336			
7701A	CHEQUE INNOVACIÓN	192.990				
77047	AHORRO,DIVERSIDAD ENERGÉTICA Y ENERGÍA RENOVABLE		1.554.336			
77098	ACTIVIDADES EMPRESARIALES INNOVADORAS	7.010				
78	A FAMILIAS E INSTITUCIONES SIN FINES DE LUCRO	1.700.000				
780	A FAMILIAS E INSTITUCIONES SIN FINES DE LUCRO	1.700.000				
7802N	PROMOCIÓN Y DESARROLLO COMPETITIVO	500.000				
7804E	APOYO A LOS CENTROS TECNOLÓGICOS	1.200.000				
	TOTAL OPERACIONES DE CAPITAL	91.998.743	1.712.336	840.000		
	TOTAL OPERACIONES NO FINANCIERAS	104.433.857	1.712.336	847.000		
	TOTAL PROGRAMA	104.433.857	1.712.336	847.000		



										<i>Euros</i>
										TOTAL
4										12.442.114
40										12.005.114
401										12.005.114
40100										12.005.114
44										430.000
444										430.000
44405										430.000
48										7.000
480										7.000
48081										7.000
										12.442.114
6										998.000
64										998.000
640										998.000
64001										998.000
7										93.553.079
70										89.856.377
701										89.856.377
70100										89.856.377
74										242.366
744										242.366
74402										242.366
77										1.754.336
770										1.754.336
7701A										192.990
77047										1.554.336
77098										7.010
78										1.700.000
780										1.700.000
7802N										500.000
7804E										1.200.000
										94.551.079
										106.993.193
										106.993.193



5.- Detalle económico por secciones y subprogramas

SECCIÓN 02 ECONOMÍA Y HACIENDA

PROGRAMA 491A COMUNICACIONES

SUBCONCEPTO		SUBPROGRAMA	491A02				
6	INVERSIONES REALES		1.762.701				
64	GASTOS DE INVERSIONES DE CARÁCTER INMATERIAL		1.762.701				
645	APLICACIONES INFORMÁTICAS		1.762.701				
64500	APLICACIONES INFORMÁTICAS		1.762.701				
	TOTAL OPERACIONES DE CAPITAL		1.762.701				
	TOTAL OPERACIONES NO FINANCIERAS		1.762.701				
	TOTAL PROGRAMA		1.762.701				



										<i>Euros</i>
										TOTAL
6										1.762.701
64										1.762.701
645										1.762.701
64500										1.762.701
										1.762.701
										1.762.701
										1.762.701



5.- Detalle económico por secciones y subprogramas

SECCIÓN 02 ECONOMÍA Y HACIENDA

PROGRAMA 492A CONSUMO

SUBCONCEPTO	SUBPROGRAMA	492A01				
1	GASTOS DE PERSONAL	3.245.315				
12	FUNCIONARIOS	2.195.072				
120	RETRIBUCIONES BÁSICAS	1.288.930				
12000	RETRIBUCIONES BÁSICAS	1.288.930				
121	RETRIBUCIONES COMPLEMENTARIAS	906.142				
12100	RETRIBUCIONES COMPLEMENTARIAS	906.142				
13	LABORAL FIJO	145.815				
130	RETRIBUCIONES BÁSICAS	114.551				
13000	RETRIBUCIONES BÁSICAS	114.551				
131	OTRAS REMUNERACIONES	31.264				
13100	OTRAS REMUNERACIONES	31.264				
16	INCENTIVOS AL RENDIMIENTO	252.692				
160	PRODUCTIVIDAD	252.181				
16000	PRODUCTIVIDAD	252.181				
161	GRATIFICACIONES	511				
16100	GRATIFICACIONES	511				
17	CUOTAS Y PRESTACIONES A CARGO DE LA COMUNIDAD	651.736				
170	SEGURIDAD SOCIAL PERSONAL LABORAL	44.907				
17000	SEGURIDAD SOCIAL PERSONAL LABORAL	44.907				
171	SEGURIDAD SOCIAL PERSONAL NO LABORAL	606.829				
17100	SEGURIDAD SOCIAL PERSONAL NO LABORAL	606.829				
2	GASTOS CORRIENTES EN BIENES Y SERVICIOS	51.400				
22	MATERIAL, SUMINISTROS Y OTROS	38.283				
220	MATERIAL DE OFICINA	4.983				
22000	ORDINARIO NO INVENTARIABLE	3.883				
22002	MATERIAL INFORMÁTICO NO INVENTARIABLE	1.100				
221	SUMINISTROS	22.900				
22107	PRODUCTOS DE CONSUMO ESPECÍFICO	22.900				
226	GASTOS DIVERSOS	10.400				
22606	REUNIONES, CONFERENCIA Y CURSOS	10.400				
23	INDEMNIZACIONES POR RAZÓN DEL SERVICIO	13.117				
230	DIETAS	2.000				
23000	DIETAS	2.000				
231	LOCOMOCIÓN	8.717				
23100	LOCOMOCIÓN	8.717				
233	OTRAS INDEMNIZACIONES	2.400				
23300	OTRAS INDEMNIZACIONES	2.400				
4	TRANSFERENCIAS CORRIENTES	63.750				
48	A FAMILIAS E INSTITUCIONES SIN FINES DE LUCRO	63.750				
480	A FAMILIAS E INSTITUCIONES SIN FINES DE LUCRO	63.750				
48032	ORGANIZACIONES Y ASOCIACIONES DE CONSUMIDORES	63.750				
	TOTAL OPERACIONES CORRIENTES	3.360.465				
6	INVERSIONES REALES	10.000				
64	GASTOS DE INVERSIONES DE CARÁCTER INMATERIAL	10.000				
641	CAMPAÑAS DE PROMOCIÓN	10.000				
64100	CAMPAÑAS DE PROMOCIÓN	10.000				



										<i>Euros</i>
										TOTAL
1										3.245.315
12										2.195.072
120										1.288.930
12000										1.288.930
121										906.142
12100										906.142
13										145.815
130										114.551
13000										114.551
131										31.264
13100										31.264
16										252.692
160										252.181
16000										252.181
161										511
16100										511
17										651.736
170										44.907
17000										44.907
171										606.829
17100										606.829
2										51.400
22										38.283
220										4.983
22000										3.883
22002										1.100
221										22.900
22107										22.900
226										10.400
22606										10.400
23										13.117
230										2.000
23000										2.000
231										8.717
23100										8.717
233										2.400
23300										2.400
4										63.750
48										63.750
480										63.750
48032										63.750
										3.360.465
6										10.000
64										10.000
641										10.000
64100										10.000



5.- Detalle económico por secciones y subprogramas

SECCIÓN 02 ECONOMÍA Y HACIENDA

PROGRAMA 492A CONSUMO

SUBCONCEPTO	SUBPROGRAMA	492A01				
7	TRANSFERENCIAS DE CAPITAL	138.500				
78	A FAMILIAS E INSTITUCIONES SIN FINES DE LUCRO	138.500				
780	A FAMILIAS E INSTITUCIONES SIN FINES DE LUCRO	138.500				
78027	ORGANIZACIONES DE CONSUMIDORES	138.500				
	TOTAL OPERACIONES DE CAPITAL	148.500				
	TOTAL OPERACIONES NO FINANCIERAS	3.508.965				
	TOTAL PROGRAMA	3.508.965				



										<i>Euros</i>
										TOTAL
7										138.500
78										138.500
780										138.500
78027										138.500
										148.500
										3.508.965
										3.508.965

**5.- Detalle económico por secciones y subprogramas****SECCIÓN 02 ECONOMÍA Y HACIENDA****PROGRAMA 921A SERVICIOS GENERALES**

SUBCONCEPTO		SUBPROGRAMA	921A02				
1	GASTOS DE PERSONAL		4.821.530				
13	LABORAL FIJO		3.662.843				
130	RETRIBUCIONES BÁSICAS		2.702.523				
13000	RETRIBUCIONES BÁSICAS		2.702.523				
131	OTRAS REMUNERACIONES		960.320				
13100	OTRAS REMUNERACIONES		960.320				
16	INCENTIVOS AL RENDIMIENTO		15.300				
161	GRATIFICACIONES		15.300				
16100	GRATIFICACIONES		15.300				
17	CUOTAS Y PRESTACIONES A CARGO DE LA COMUNIDAD		1.143.387				
170	SEGURIDAD SOCIAL PERSONAL LABORAL		1.143.387				
17000	SEGURIDAD SOCIAL PERSONAL LABORAL		1.143.387				
	TOTAL OPERACIONES CORRIENTES		4.821.530				
	TOTAL OPERACIONES NO FINANCIERAS		4.821.530				
	TOTAL PROGRAMA		4.821.530				



										<i>Euros</i>
										TOTAL
1										4.821.530
13										3.662.843
130										2.702.523
13000										2.702.523
131										960.320
13100										960.320
16										15.300
161										15.300
16100										15.300
17										1.143.387
170										1.143.387
17000										1.143.387
										4.821.530
										4.821.530
										4.821.530



5.- Detalle económico por secciones y subprogramas						
SECCIÓN		02	ECONOMÍA Y HACIENDA			
PROGRAMA		923A	GESTIÓN DEL PATRIMONIO Y EDIFICIOS ADMINISTRATIVOS			
SUBCONCEPTO		SUBPROGRAMA	923A01			
1	GASTOS DE PERSONAL		2.087.786			
12	FUNCIONARIOS		1.219.235			
120	RETRIBUCIONES BÁSICAS		655.359			
12000	RETRIBUCIONES BÁSICAS		655.359			
121	RETRIBUCIONES COMPLEMENTARIAS		563.876			
12100	RETRIBUCIONES COMPLEMENTARIAS		563.876			
13	LABORAL FIJO		318.895			
130	RETRIBUCIONES BÁSICAS		247.795			
13000	RETRIBUCIONES BÁSICAS		247.795			
131	OTRAS REMUNERACIONES		71.100			
13100	OTRAS REMUNERACIONES		71.100			
16	INCENTIVOS AL RENDIMIENTO		147.812			
160	PRODUCTIVIDAD		142.099			
16000	PRODUCTIVIDAD		142.099			
161	GRATIFICACIONES		5.713			
16100	GRATIFICACIONES		5.713			
17	CUOTAS Y PRESTACIONES A CARGO DE LA COMUNIDAD		401.844			
170	SEGURIDAD SOCIAL PERSONAL LABORAL		105.639			
17000	SEGURIDAD SOCIAL PERSONAL LABORAL		105.639			
171	SEGURIDAD SOCIAL PERSONAL NO LABORAL		296.205			
17100	SEGURIDAD SOCIAL PERSONAL NO LABORAL		296.205			
2	GASTOS CORRIENTES EN BIENES Y SERVICIOS		1.744.539			
20	ARRENDAMIENTOS Y CÁNONES		1.094.080			
202	ARRENDAMIENTOS DE EDIFICIOS Y OTRAS CONSTRUCCIONES		1.094.080			
20200	ARRENDAMIENTOS DE EDIFICIOS Y OTRAS CONSTRUCCIONES		1.094.080			
21	REPARACIONES, MANTENIMIENTO Y CONSERVACIÓN		1.196			
212	EDIFICIOS Y OTRAS CONSTRUCCIONES		1.196			
21200	EDIFICIOS Y OTRAS CONSTRUCCIONES		1.196			
22	MATERIAL, SUMINISTROS Y OTROS		647.263			
221	SUMINISTROS		22.798			
22101	AGUA		128			
22199	OTROS SUMINISTROS		22.670			
225	TRIBUTOS		611.125			
22500	I.B.I.		605.764			
22503	OTRAS TASAS		5.361			
226	GASTOS DIVERSOS		2.506			
22608	GASTOS DE INSERCIONES EN BOLETINES OFICIALES		2.506			
227	TRABAJOS REALIZADOS POR OTRAS EMPRESAS Y PROFES.		10.834			
22706	ESTUDIOS Y TRABAJOS TÉCNICOS		10.834			
23	INDEMNIZACIONES POR RAZÓN DEL SERVICIO		2.000			
230	DIETAS		1.000			
23000	DIETAS		1.000			
231	LOCOMOCIÓN		1.000			
23100	LOCOMOCIÓN		1.000			
	TOTAL OPERACIONES CORRIENTES		3.832.325			
6	INVERSIONES REALES		3.493.099			



										<i>Euros</i>
										TOTAL
1										2.087.786
12										1.219.235
120										655.359
12000										655.359
121										563.876
12100										563.876
13										318.895
130										247.795
13000										247.795
131										71.100
13100										71.100
16										147.812
160										142.099
16000										142.099
161										5.713
16100										5.713
17										401.844
170										105.639
17000										105.639
171										296.205
17100										296.205
2										1.744.539
20										1.094.080
202										1.094.080
20200										1.094.080
21										1.196
212										1.196
21200										1.196
22										647.263
221										22.798
22101										128
22199										22.670
225										611.125
22500										605.764
22503										5.361
226										2.506
22608										2.506
227										10.834
22706										10.834
23										2.000
230										1.000
23000										1.000
231										1.000
23100										1.000
										3.832.325
6										3.493.099



5.- Detalle económico por secciones y subprogramas

SECCIÓN **02** **ECONOMÍA Y HACIENDA**
PROGRAMA **923A** **GESTIÓN DEL PATRIMONIO Y EDIFICIOS ADMINISTRATIVOS**

SUBCONCEPTO		SUBPROGRAMA	923A01				
60	INVERS.NUEVAS INFRAESTRUCT. Y BIENES USO GENERAL		255.000				
601	INFRAESTRUCT. Y BIENES DESTINADOS AL USO GENERAL		255.000				
60101	EJECUCIÓN DE OBRA		255.000				
62	INVERS.NUEVAS FUNCIONAMIENTO OPERATIVO SERVICIOS		3.228.099				
621	CONSTRUCCIONES		3.228.099				
62100	CONSTRUCCIONES		3.228.099				
64	GASTOS DE INVERSIONES DE CARÁCTER INMATERIAL		10.000				
640	GASTOS DE INVESTIG.,DESARROLLO Y ESTUDIOS TÉCNICOS		10.000				
64001	ESTUDIOS Y TRABAJOS TÉCNICOS		10.000				
	TOTAL OPERACIONES DE CAPITAL		3.493.099				
	TOTAL OPERACIONES NO FINANCIERAS		7.325.424				
	TOTAL PROGRAMA		7.325.424				



										<i>Euros</i>
										TOTAL
60										255.000
601										255.000
60101										255.000
62										3.228.099
621										3.228.099
62100										3.228.099
64										10.000
640										10.000
64001										10.000
										3.493.099
										7.325.424
										7.325.424



5.- Detalle económico por secciones y subprogramas

SECCIÓN 02 ECONOMÍA Y HACIENDA
PROGRAMA 923B ELABORACIÓN Y DIFUSIÓN ESTADÍSTICA

SUBCONCEPTO	SUBPROGRAMA	923B01				
1	GASTOS DE PERSONAL	691.731				
12	FUNCIONARIOS	488.560				
120	RETRIBUCIONES BÁSICAS	256.666				
12000	RETRIBUCIONES BÁSICAS	256.666				
121	RETRIBUCIONES COMPLEMENTARIAS	231.894				
12100	RETRIBUCIONES COMPLEMENTARIAS	231.894				
13	LABORAL FIJO	33.719				
130	RETRIBUCIONES BÁSICAS	24.716				
13000	RETRIBUCIONES BÁSICAS	24.716				
131	OTRAS REMUNERACIONES	9.003				
13100	OTRAS REMUNERACIONES	9.003				
16	INCENTIVOS AL RENDIMIENTO	69.591				
160	PRODUCTIVIDAD	69.591				
16000	PRODUCTIVIDAD	69.591				
17	CUOTAS Y PRESTACIONES A CARGO DE LA COMUNIDAD	99.861				
170	SEGURIDAD SOCIAL PERSONAL LABORAL	10.419				
17000	SEGURIDAD SOCIAL PERSONAL LABORAL	10.419				
171	SEGURIDAD SOCIAL PERSONAL NO LABORAL	89.442				
17100	SEGURIDAD SOCIAL PERSONAL NO LABORAL	89.442				
2	GASTOS CORRIENTES EN BIENES Y SERVICIOS	11.052				
22	MATERIAL, SUMINISTROS Y OTROS	9.602				
220	MATERIAL DE OFICINA	7.902				
22000	ORDINARIO NO INVENTARIABLE	3.000				
22001	PRENSA,REVISTAS,LIBROS Y PUBLICACIONES	602				
22002	MATERIAL INFORMÁTICO NO INVENTARIABLE	4.300				
226	GASTOS DIVERSOS	1.700				
22606	REUNIONES, CONFERENCIA Y CURSOS	1.700				
23	INDEMNIZACIONES POR RAZÓN DEL SERVICIO	1.450				
230	DIETAS	450				
23000	DIETAS	450				
231	LOCOMOCIÓN	1.000				
23100	LOCOMOCIÓN	1.000				
	TOTAL OPERACIONES CORRIENTES	702.783				
	TOTAL OPERACIONES NO FINANCIERAS	702.783				
	TOTAL PROGRAMA	702.783				



										<i>Euros</i>
										TOTAL
1										691.731
12										488.560
120										256.666
12000										256.666
121										231.894
12100										231.894
13										33.719
130										24.716
13000										24.716
131										9.003
13100										9.003
16										69.591
160										69.591
16000										69.591
17										99.861
170										10.419
17000										10.419
171										89.442
17100										89.442
2										11.052
22										9.602
220										7.902
22000										3.000
22001										602
22002										4.300
226										1.700
22606										1.700
23										1.450
230										450
23000										450
231										1.000
23100										1.000
										702.783
										702.783
										702.783

**5.- Detalle económico por secciones y subprogramas****SECCIÓN 02 ECONOMÍA Y HACIENDA****PROGRAMA 923C ADMINISTRACIÓN GENERAL DE ECONOMÍA Y HACIENDA**

SUBCONCEPTO		SUBPROGRAMA	923C01	923C02			
1	GASTOS DE PERSONAL		32.744.617	2.778.601			
10	ALTOS CARGOS		753.355	57.336			
100	RETRIBUCIONES BÁSICAS		242.398	19.886			
10000	RETRIBUCIONES BÁSICAS		242.398	19.886			
101	OTRAS REMUNERACIONES		510.957	37.450			
10100	OTRAS REMUNERACIONES		510.957	37.450			
12	FUNCIONARIOS		19.920.178	2.011.871			
120	RETRIBUCIONES BÁSICAS		11.211.244	1.073.869			
12000	RETRIBUCIONES BÁSICAS		11.211.244	1.073.869			
121	RETRIBUCIONES COMPLEMENTARIAS		8.708.934	938.002			
12100	RETRIBUCIONES COMPLEMENTARIAS		8.708.934	938.002			
13	LABORAL FIJO		2.952.517				
130	RETRIBUCIONES BÁSICAS		2.305.177				
13000	RETRIBUCIONES BÁSICAS		2.305.177				
131	OTRAS REMUNERACIONES		647.340				
13100	OTRAS REMUNERACIONES		647.340				
14	LABORAL EVENTUAL		638.889				
140	RETRIBUCIONES BÁSICAS		483.453				
14000	RETRIBUCIONES BÁSICAS		483.453				
141	OTRAS REMUNERACIONES		155.436				
14100	OTRAS REMUNERACIONES		155.436				
16	INCENTIVOS AL RENDIMIENTO		2.480.146	240.293			
160	PRODUCTIVIDAD		2.426.086	234.172			
16000	PRODUCTIVIDAD		2.426.086	234.172			
161	GRATIFICACIONES		54.060	6.121			
16100	GRATIFICACIONES		54.060	6.121			
17	CUOTAS Y PRESTACIONES A CARGO DE LA COMUNIDAD		5.838.496	469.101			
170	SEGURIDAD SOCIAL PERSONAL LABORAL		1.108.775				
17000	SEGURIDAD SOCIAL PERSONAL LABORAL		1.108.775				
171	SEGURIDAD SOCIAL PERSONAL NO LABORAL		4.723.803	469.101			
17100	SEGURIDAD SOCIAL PERSONAL NO LABORAL		4.723.803	469.101			
177	OTRAS CUOTAS		5.918				
17700	OTRAS CUOTAS		5.918				
18	OTROS GASTOS SOCIALES A CARGO DE LA COMUNIDAD		161.036				
180	FORMACIÓN Y PERFECCIONAMIENTO DEL PERSONAL		50.895				
18000	FORMACIÓN Y PERFECCIONAMIENTO DEL PERSONAL		50.895				
185	SEGUROS		104.020				
18500	SEGUROS		104.020				
189	OTROS GASTOS SOCIALES		6.121				
18900	OTROS GASTOS SOCIALES		6.121				
2	GASTOS CORRIENTES EN BIENES Y SERVICIOS		11.202.715	13.625			
20	ARRENDAMIENTOS Y CÁNONES		1.579.412				
202	ARRENDAMIENTOS DE EDIFICIOS Y OTRAS CONSTRUCCIONES		1.579.412				
20200	ARRENDAMIENTOS DE EDIFICIOS Y OTRAS CONSTRUCCIONES		1.579.412				
21	REPARACIONES, MANTENIMIENTO Y CONSERVACIÓN		1.128.368				
212	EDIFICIOS Y OTRAS CONSTRUCCIONES		583.090				



										<i>Euros</i>
										TOTAL
1										35.523.218
10										810.691
100										262.284
10000										262.284
101										548.407
10100										548.407
12										21.932.049
120										12.285.113
12000										12.285.113
121										9.646.936
12100										9.646.936
13										2.952.517
130										2.305.177
13000										2.305.177
131										647.340
13100										647.340
14										638.889
140										483.453
14000										483.453
141										155.436
14100										155.436
16										2.720.439
160										2.660.258
16000										2.660.258
161										60.181
16100										60.181
17										6.307.597
170										1.108.775
17000										1.108.775
171										5.192.904
17100										5.192.904
177										5.918
17700										5.918
18										161.036
180										50.895
18000										50.895
185										104.020
18500										104.020
189										6.121
18900										6.121
2										11.216.340
20										1.579.412
202										1.579.412
20200										1.579.412
21										1.128.368
212										583.090

**5.- Detalle económico por secciones y subprogramas**

SECCIÓN 02 ECONOMÍA Y HACIENDA
PROGRAMA 923C ADMINISTRACIÓN GENERAL DE ECONOMÍA Y HACIENDA

SUBCONCEPTO	SUBPROGRAMA	923C01	923C02			
21200	EDIFICIOS Y OTRAS CONSTRUCCIONES	583.090				
213	MAQUINARIA, INSTALACIONES Y UTILLAJE	347.025				
21300	MAQUINARIA, INSTALACIONES Y UTILLAJE	347.025				
214	ELEMENTOS DE TRANSPORTE	44.531				
21400	ELEMENTOS DE TRANSPORTE	44.531				
215	MOBILIARIO Y ENSERES	82.162				
21500	MOBILIARIO Y ENSERES	82.162				
216	EQUIPOS PARA PROCESOS DE LA INFORMACIÓN	71.560				
21600	EQUIPOS PARA PROCESOS DE LA INFORMACIÓN	71.560				
22	MATERIAL, SUMINISTROS Y OTROS	8.294.757	11.025			
220	MATERIAL DE OFICINA	372.797	9.925			
22000	ORDINARIO NO INVENTARIABLE	183.725	4.081			
22001	PRENSA,REVISTAS,LIBROS Y PUBLICACIONES	114.548	2.337			
22002	MATERIAL INFORMÁTICO NO INVENTARIABLE	74.524	3.507			
221	SUMINISTROS	2.490.069				
22100	ENERGÍA ELÉCTRICA	1.782.520				
22101	AGUA	33.610				
22102	GAS Y CALEFACCIÓN	418.672				
22103	COMBUSTIBLE PARA VEHÍCULOS	88.385				
22106	PRODUCTOS FARMACÉUTICOS	672				
22111	SUM.REPUEST.MAQUINARIA,UTILLAJE Y ELEM.TRANSPORTE	50.073				
22112	SUM.MATER.ELECTRÓN.,ELÉCTRICO Y DE COMUNICACIONES	47.530				
22199	OTROS SUMINISTROS	68.607				
222	COMUNICACIONES	1.216.134				
22201	POSTALES Y TELEGRÁFICAS	805.211				
22204	SERVICIOS DE TELECOMUNICACIONES	410.923				
223	TRANSPORTES	6.439				
22300	TRANSPORTES	6.439				
224	PRIMAS DE SEGUROS	20.144				
22400	PRIMAS DE SEGUROS	20.144				
225	TRIBUTOS	133.974				
22502	I.T.V.	590				
22503	OTRAS TASAS	133.384				
226	GASTOS DIVERSOS	44.493	1.100			
22601	ATENCIONES PROTOCOLARIAS Y REPRESENTATIVAS	13.500				
22602	PUBLICIDAD Y PROMOCIÓN	7.000				
22603	JURÍDICOS Y CONTENCIOSOS	14.210				
22606	REUNIONES, CONFERENCIA Y CURSOS	5.970	1.100			
22608	GASTOS DE INSERCIONES EN BOLETINES OFICIALES	1.056				
22699	OTROS GASTOS	2.757				
227	TRABAJOS REALIZADOS POR OTRAS EMPRESAS Y PROFES.	4.010.707				
22700	LIMPIEZA Y ASEO	2.192.403				
22701	SEGURIDAD	1.693.866				
22703	POSTALES	1.836				
22706	ESTUDIOS Y TRABAJOS TÉCNICOS	18.747				
22799	OTROS	103.855				



										<i>Euros</i>
										TOTAL
21200										583.090
213										347.025
21300										347.025
214										44.531
21400										44.531
215										82.162
21500										82.162
216										71.560
21600										71.560
22										8.305.782
220										382.722
22000										187.806
22001										116.885
22002										78.031
221										2.490.069
22100										1.782.520
22101										33.610
22102										418.672
22103										88.385
22106										672
22111										50.073
22112										47.530
22199										68.607
222										1.216.134
22201										805.211
22204										410.923
223										6.439
22300										6.439
224										20.144
22400										20.144
225										133.974
22502										590
22503										133.384
226										45.593
22601										13.500
22602										7.000
22603										14.210
22606										7.070
22608										1.056
22699										2.757
227										4.010.707
22700										2.192.403
22701										1.693.866
22703										1.836
22706										18.747
22799										103.855



5.- Detalle económico por secciones y subprogramas

SECCIÓN 02 ECONOMÍA Y HACIENDA
PROGRAMA 923C ADMINISTRACIÓN GENERAL DE ECONOMÍA Y HACIENDA

SUBCONCEPTO		SUBPROGRAMA	923C01	923C02			
23	INDEMNIZACIONES POR RAZÓN DEL SERVICIO		200.178	2.600			
230	DIETAS		77.475	600			
23000	DIETAS		77.475	600			
231	LOCOMOCIÓN		22.703	2.000			
23100	LOCOMOCIÓN		22.703	2.000			
233	OTRAS INDEMNIZACIONES		100.000				
23300	OTRAS INDEMNIZACIONES		100.000				
3	GASTOS FINANCIEROS			676.000			
35	INTERESES DE DEMORA Y OTROS GASTOS FINANCIEROS			676.000			
359	OTROS GASTOS FINANCIEROS			676.000			
35900	OTROS GASTOS FINANCIEROS			676.000			
	TOTAL OPERACIONES CORRIENTES		43.947.332	3.468.226			
6	INVERSIONES REALES		5.273.137				
62	INVERS.NUEVAS FUNCIONAMIENTO OPERATIVO SERVICIOS		125.795				
626	MOBILIARIO		80.000				
62600	MOBILIARIO		80.000				
627	EQUIPOS PARA PROCESOS DE LA INFORMACIÓN		45.795				
62700	EQUIPOS PARA PROCESOS DE LA INFORMACIÓN		45.795				
63	INVERS.REPOSICIÓN FUNCIONAM. OPERATIVO SERVICIOS		300.000				
636	MOBILIARIO		10.000				
63600	MOBILIARIO		10.000				
637	EQUIPOS PARA PROCESOS DE LA INFORMACIÓN		290.000				
63700	EQUIPOS PARA PROCESOS DE LA INFORMACIÓN		290.000				
64	GASTOS DE INVERSIONES DE CARÁCTER INMATERIAL		4.847.342				
640	GASTOS DE INVESTIG.,DESARROLLO Y ESTUDIOS TÉCNICOS		129.072				
64001	ESTUDIOS Y TRABAJOS TÉCNICOS		129.072				
641	CAMPAÑAS DE PROMOCIÓN		240.000				
64100	CAMPAÑAS DE PROMOCIÓN		240.000				
645	APLICACIONES INFORMÁTICAS		4.478.270				
64500	APLICACIONES INFORMÁTICAS		4.478.270				
	TOTAL OPERACIONES DE CAPITAL		5.273.137				
	TOTAL OPERACIONES NO FINANCIERAS		49.220.469	3.468.226			
8	ACTIVOS FINANCIEROS		90.040				
83	CONCESIÓN DE PRÉSTAMOS FUERA DEL SECTOR PÚBLICO		90.040				
831	PRÉSTAMOS A LARGO PLAZO		90.040				
83103	ANTICIPOS AL PERSONAL		90.040				
	TOTAL OPERACIONES FINANCIERAS		90.040				
	TOTAL PROGRAMA		49.310.509	3.468.226			



										<i>Euros</i>
										TOTAL
23										202.778
230										78.075
23000										78.075
231										24.703
23100										24.703
233										100.000
23300										100.000
3										676.000
35										676.000
359										676.000
35900										676.000
										47.415.558
6										5.273.137
62										125.795
626										80.000
62600										80.000
627										45.795
62700										45.795
63										300.000
636										10.000
63600										10.000
637										290.000
63700										290.000
64										4.847.342
640										129.072
64001										129.072
641										240.000
64100										240.000
645										4.478.270
64500										4.478.270
										5.273.137
										52.688.695
8										90.040
83										90.040
831										90.040
83103										90.040
										90.040
										52.778.735

**5.- Detalle económico por secciones y subprogramas**

SECCIÓN 02 ECONOMÍA Y HACIENDA
PROGRAMA 931A POLÍTICA ECONÓMICA Y PRESUPUESTARIA

SUBCONCEPTO	SUBPROGRAMA	931A02	931A03			
1	GASTOS DE PERSONAL	2.579.951	17.897.936			
10	ALTOS CARGOS	83.436	74.612			
100	RETRIBUCIONES BÁSICAS	19.886	21.649			
10000	RETRIBUCIONES BÁSICAS	19.886	21.649			
101	OTRAS REMUNERACIONES	63.550	52.963			
10100	OTRAS REMUNERACIONES	63.550	52.963			
12	FUNCIONARIOS	1.221.171	12.879.589			
120	RETRIBUCIONES BÁSICAS	635.920	6.936.141			
12000	RETRIBUCIONES BÁSICAS	635.920	6.936.141			
121	RETRIBUCIONES COMPLEMENTARIAS	585.251	5.943.448			
12100	RETRIBUCIONES COMPLEMENTARIAS	585.251	5.943.448			
14	LABORAL EVENTUAL	604.086	262.151			
140	RETRIBUCIONES BÁSICAS	440.815	203.269			
14000	RETRIBUCIONES BÁSICAS	440.815	203.269			
141	OTRAS REMUNERACIONES	163.271	58.882			
14100	OTRAS REMUNERACIONES	163.271	58.882			
16	INCENTIVOS AL RENDIMIENTO	158.834	1.535.721			
160	PRODUCTIVIDAD	153.733	1.524.750			
16000	PRODUCTIVIDAD	153.733	1.524.750			
161	GRATIFICACIONES	5.101	10.971			
16100	GRATIFICACIONES	5.101	10.971			
17	CUOTAS Y PRESTACIONES A CARGO DE LA COMUNIDAD	498.424	3.130.952			
170	SEGURIDAD SOCIAL PERSONAL LABORAL	193.914	65.048			
17000	SEGURIDAD SOCIAL PERSONAL LABORAL	193.914	65.048			
171	SEGURIDAD SOCIAL PERSONAL NO LABORAL	304.510	3.061.925			
17100	SEGURIDAD SOCIAL PERSONAL NO LABORAL	304.510	3.061.925			
177	OTRAS CUOTAS		3.979			
17700	OTRAS CUOTAS		3.979			
18	OTROS GASTOS SOCIALES A CARGO DE LA COMUNIDAD	14.000	14.911			
180	FORMACIÓN Y PERFECCIONAMIENTO DEL PERSONAL	14.000	14.911			
18000	FORMACIÓN Y PERFECCIONAMIENTO DEL PERSONAL	14.000	14.911			
2	GASTOS CORRIENTES EN BIENES Y SERVICIOS	94.235	360.551			
21	REPARACIONES, MANTENIMIENTO Y CONSERVACIÓN		13.450			
212	EDIFICIOS Y OTRAS CONSTRUCCIONES		500			
21200	EDIFICIOS Y OTRAS CONSTRUCCIONES		500			
213	MAQUINARIA, INSTALACIONES Y UTILLAJE		3.650			
21300	MAQUINARIA, INSTALACIONES Y UTILLAJE		3.650			
215	MOBILIARIO Y ENSERES		7.500			
21500	MOBILIARIO Y ENSERES		7.500			
216	EQUIPOS PARA PROCESOS DE LA INFORMACIÓN		1.800			
21600	EQUIPOS PARA PROCESOS DE LA INFORMACIÓN		1.800			
22	MATERIAL, SUMINISTROS Y OTROS	47.035	318.433			
220	MATERIAL DE OFICINA	13.696	60.404			
22000	ORDINARIO NO INVENTARIABLE	7.624	32.550			
22001	PRENSA,REVISTAS,LIBROS Y PUBLICACIONES	6.072	8.357			
22002	MATERIAL INFORMÁTICO NO INVENTARIABLE		19.497			



										<i>Euros</i>
										TOTAL
1										20.477.887
10										158.048
100										41.535
10000										41.535
101										116.513
10100										116.513
12										14.100.760
120										7.572.061
12000										7.572.061
121										6.528.699
12100										6.528.699
14										866.237
140										644.084
14000										644.084
141										222.153
14100										222.153
16										1.694.555
160										1.678.483
16000										1.678.483
161										16.072
16100										16.072
17										3.629.376
170										258.962
17000										258.962
171										3.366.435
17100										3.366.435
177										3.979
17700										3.979
18										28.911
180										28.911
18000										28.911
2										454.786
21										13.450
212										500
21200										500
213										3.650
21300										3.650
215										7.500
21500										7.500
216										1.800
21600										1.800
22										365.468
220										74.100
22000										40.174
22001										14.429
22002										19.497



5.- Detalle económico por secciones y subprogramas

SECCIÓN 02 ECONOMÍA Y HACIENDA
PROGRAMA 931A POLÍTICA ECONÓMICA Y PRESUPUESTARIA

SUBCONCEPTO	SUBPROGRAMA	931A02	931A03			
221 SUMINISTROS			26.850			
22100 ENERGÍA ELÉCTRICA			5.300			
22101 AGUA			2.300			
22102 GAS Y CALEFACCIÓN			2.500			
22112 SUM.MATER.ELECTRÓN.,ELÉCTRICO Y DE COMUNICACIONES			3.000			
22199 OTROS SUMINISTROS			13.750			
222 COMUNICACIONES			450			
22201 POSTALES Y TELEGRÁFICAS			450			
223 TRANSPORTES			3.100			
22300 TRANSPORTES			3.100			
226 GASTOS DIVERSOS		31.000				
22606 REUNIONES, CONFERENCIA Y CURSOS		31.000				
227 TRABAJOS REALIZADOS POR OTRAS EMPRESAS Y PROFES.		2.339	227.629			
22700 LIMPIEZA Y ASEO			40.868			
22701 SEGURIDAD			35.132			
22703 POSTALES			1.952			
22706 ESTUDIOS Y TRABAJOS TÉCNICOS		2.339	149.677			
23 INDEMNIZACIONES POR RAZÓN DEL SERVICIO		26.500	26.668			
230 DIETAS		24.500	20.058			
23000 DIETAS		24.500	20.058			
231 LOCOMOCIÓN		2.000	6.610			
23100 LOCOMOCIÓN		2.000	6.610			
24 GASTOS DE PUBLICACIONES		20.700	2.000			
240 GASTOS DE EDICIÓN Y DISTRIBUCIÓN		20.700	2.000			
24000 GASTOS DE EDICIÓN Y DISTRIBUCIÓN		20.700	2.000			
TOTAL OPERACIONES CORRIENTES		2.674.186	18.258.487			
6 INVERSIONES REALES		619.000	106.793			
64 GASTOS DE INVERSIONES DE CARÁCTER INMATERIAL		619.000	106.793			
640 GASTOS DE INVESTIG.,DESARROLLO Y ESTUDIOS TÉCNICOS		448.000	61.793			
64001 ESTUDIOS Y TRABAJOS TÉCNICOS		448.000	61.793			
641 CAMPAÑAS DE PROMOCIÓN		65.000				
64100 CAMPAÑAS DE PROMOCIÓN		65.000				
645 APLICACIONES INFORMÁTICAS		106.000	45.000			
64500 APLICACIONES INFORMÁTICAS		106.000	45.000			
TOTAL OPERACIONES DE CAPITAL		619.000	106.793			
TOTAL OPERACIONES NO FINANCIERAS		3.293.186	18.365.280			
TOTAL PROGRAMA		3.293.186	18.365.280			



										<i>Euros</i>
										TOTAL
221										26.850
22100										5.300
22101										2.300
22102										2.500
22112										3.000
22199										13.750
222										450
22201										450
223										3.100
22300										3.100
226										31.000
22606										31.000
227										229.968
22700										40.868
22701										35.132
22703										1.952
22706										152.016
23										53.168
230										44.558
23000										44.558
231										8.610
23100										8.610
24										22.700
240										22.700
24000										22.700
										20.932.673
6										725.793
64										725.793
640										509.793
64001										509.793
641										65.000
64100										65.000
645										151.000
64500										151.000
										725.793
										21.658.466
										21.658.466



5.- Detalle económico por secciones y subprogramas

SECCIÓN 02 ECONOMÍA Y HACIENDA
PROGRAMA 932A GESTIÓN DEL SISTEMA TRIBUTARIO

SUBCONCEPTO	SUBPROGRAMA	932A01				
1	GASTOS DE PERSONAL	8.928.686				
10	ALTOS CARGOS	86.284				
100	RETRIBUCIONES BÁSICAS	19.886				
10000	RETRIBUCIONES BÁSICAS	19.886				
101	OTRAS REMUNERACIONES	66.398				
10100	OTRAS REMUNERACIONES	66.398				
12	FUNCIONARIOS	5.603.722				
120	RETRIBUCIONES BÁSICAS	3.062.958				
12000	RETRIBUCIONES BÁSICAS	3.062.958				
121	RETRIBUCIONES COMPLEMENTARIAS	2.540.764				
12100	RETRIBUCIONES COMPLEMENTARIAS	2.540.764				
14	LABORAL EVENTUAL	1.032.222				
140	RETRIBUCIONES BÁSICAS	771.728				
14000	RETRIBUCIONES BÁSICAS	771.728				
141	OTRAS REMUNERACIONES	260.494				
14100	OTRAS REMUNERACIONES	260.494				
16	INCENTIVOS AL RENDIMIENTO	731.045				
160	PRODUCTIVIDAD	720.029				
16000	PRODUCTIVIDAD	720.029				
161	GRATIFICACIONES	11.016				
16100	GRATIFICACIONES	11.016				
17	CUOTAS Y PRESTACIONES A CARGO DE LA COMUNIDAD	1.465.213				
170	SEGURIDAD SOCIAL PERSONAL LABORAL	330.145				
17000	SEGURIDAD SOCIAL PERSONAL LABORAL	330.145				
171	SEGURIDAD SOCIAL PERSONAL NO LABORAL	1.135.068				
17100	SEGURIDAD SOCIAL PERSONAL NO LABORAL	1.135.068				
18	OTROS GASTOS SOCIALES A CARGO DE LA COMUNIDAD	10.200				
180	FORMACIÓN Y PERFECCIONAMIENTO DEL PERSONAL	10.200				
18000	FORMACIÓN Y PERFECCIONAMIENTO DEL PERSONAL	10.200				
2	GASTOS CORRIENTES EN BIENES Y SERVICIOS	1.531.105				
20	ARRENDAMIENTOS Y CÁNONES	2.000				
206	ARRENDAMIENTOS EQUIPOS PARA PROCESOS INFORMACIÓN	2.000				
20600	ARRENDAMIENTOS EQUIPOS PARA PROCESOS INFORMACIÓN	2.000				
21	REPARACIONES, MANTENIMIENTO Y CONSERVACIÓN	19.390				
213	MAQUINARIA, INSTALACIONES Y UTILLAJE	3.620				
21300	MAQUINARIA, INSTALACIONES Y UTILLAJE	3.620				
215	MOBILIARIO Y ENSERES	8.990				
21500	MOBILIARIO Y ENSERES	8.990				
216	EQUIPOS PARA PROCESOS DE LA INFORMACIÓN	6.780				
21600	EQUIPOS PARA PROCESOS DE LA INFORMACIÓN	6.780				
22	MATERIAL, SUMINISTROS Y OTROS	1.375.215				
220	MATERIAL DE OFICINA	208.646				
22000	ORDINARIO NO INVENTARIABLE	103.180				
22001	PRENSA,REVISTAS,LIBROS Y PUBLICACIONES	20.056				
22002	MATERIAL INFORMÁTICO NO INVENTARIABLE	85.410				
221	SUMINISTROS	17.500				



										<i>Euros</i>
										TOTAL
1										8.928.686
10										86.284
100										19.886
10000										19.886
101										66.398
10100										66.398
12										5.603.722
120										3.062.958
12000										3.062.958
121										2.540.764
12100										2.540.764
14										1.032.222
140										771.728
14000										771.728
141										260.494
14100										260.494
16										731.045
160										720.029
16000										720.029
161										11.016
16100										11.016
17										1.465.213
170										330.145
17000										330.145
171										1.135.068
17100										1.135.068
18										10.200
180										10.200
18000										10.200
2										1.531.105
20										2.000
206										2.000
20600										2.000
21										19.390
213										3.620
21300										3.620
215										8.990
21500										8.990
216										6.780
21600										6.780
22										1.375.215
220										208.646
22000										103.180
22001										20.056
22002										85.410
221										17.500

**5.- Detalle económico por secciones y subprogramas**

SECCIÓN 02 ECONOMÍA Y HACIENDA
PROGRAMA 932A GESTIÓN DEL SISTEMA TRIBUTARIO

SUBCONCEPTO	SUBPROGRAMA	932A01				
22103	COMBUSTIBLE PARA VEHÍCULOS	13.500				
22112	SUM.MATER.ELECTRÓN.,ELÉCTRICO Y DE COMUNICACIONES	2.500				
22199	OTROS SUMINISTROS	1.500				
222	COMUNICACIONES	5.350				
22201	POSTALES Y TELEGRÁFICAS	5.350				
223	TRANSPORTES	4.200				
22300	TRANSPORTES	4.200				
226	GASTOS DIVERSOS	190.747				
22603	JURÍDICOS Y CONTENCIOSOS	189.747				
22606	REUNIONES, CONFERENCIA Y CURSOS	1.000				
227	TRABAJOS REALIZADOS POR OTRAS EMPRESAS Y PROFES.	948.772				
22700	LIMPIEZA Y ASEO	1.130				
22703	POSTALES	159				
22704	CUSTODIA, DEPÓSITO Y ALMACENAJE.	30.231				
22707	GESTIÓN Y RECAUDACIÓN TRIBUTARIA	917.252				
23	INDEMNIZACIONES POR RAZÓN DEL SERVICIO	134.500				
230	DIETAS	32.850				
23000	DIETAS	32.850				
231	LOCOMOCIÓN	47.150				
23100	LOCOMOCIÓN	47.150				
233	OTRAS INDEMNIZACIONES	54.500				
23300	OTRAS INDEMNIZACIONES	54.500				
4	TRANSFERENCIAS CORRIENTES	100.000				
48	A FAMILIAS E INSTITUCIONES SIN FINES DE LUCRO	100.000				
480	A FAMILIAS E INSTITUCIONES SIN FINES DE LUCRO	100.000				
4804A	DISP. ADIC. DECRETO LEGISLATIVO 1/2013,DE 12 SEPT.	100.000				
	TOTAL OPERACIONES CORRIENTES	10.559.791				
	TOTAL OPERACIONES NO FINANCIERAS	10.559.791				
	TOTAL PROGRAMA	10.559.791				



										<i>Euros</i>
										TOTAL
22103										13.500
22112										2.500
22199										1.500
222										5.350
22201										5.350
223										4.200
22300										4.200
226										190.747
22603										189.747
22606										1.000
227										948.772
22700										1.130
22703										159
22704										30.231
22707										917.252
23										134.500
230										32.850
23000										32.850
231										47.150
23100										47.150
233										54.500
23300										54.500
4										100.000
48										100.000
480										100.000
4804A										100.000
										10.559.791
										10.559.791
										10.559.791

**5.- Detalle económico por secciones y subprogramas**

SECCIÓN 02 ECONOMÍA Y HACIENDA
PROGRAMA 941A TRANSFERENCIAS A LAS CORPORACIONES LOCALES

SUBCONCEPTO	SUBPROGRAMA	941A01				
4	TRANSFERENCIAS CORRIENTES	6.770.027				
46	A CORPORACIONES LOCALES	6.770.027				
460	A CORPORACIONES LOCALES	6.770.027				
46007	TRANSF.COMPETENCIAS VARIAS DECRETO 256/90	179.802				
46022	TRANSF. DEP. ESCOL.A DIPUT.DECRETO 115/92	1.540.596				
46028	TRANSFERENCIAS GUARDERÍAS DECRETO 59/92	311.442				
46034	TRANSF.DEPORTE ESCOLAR DECRETO 107/96	910.889				
46037	TRANSF.INSTALACIONES DEPORTIVAS DECRETO 289/96-SS	2.467.573				
46039	TRANSF. S.P.BIBLIOTECAS DECRETO 250/96	1.250.500				
46064	TRANSF.MEDIO NATURAL DECRETO 55/05	109.225				
	TOTAL OPERACIONES CORRIENTES	6.770.027				
7	TRANSFERENCIAS DE CAPITAL	740.775				
76	A CORPORACIONES LOCALES	740.775				
760	A CORPORACIONES LOCALES	740.775				
7600U	TRANSF. MEDIO NATURAL DECRETO 55/05	740.775				
	TOTAL OPERACIONES DE CAPITAL	740.775				
	TOTAL OPERACIONES NO FINANCIERAS	7.510.802				
	TOTAL PROGRAMA	7.510.802				
	TOTAL SECCIÓN					



										<i>Euros</i>
										TOTAL
4										6.770.027
46										6.770.027
460										6.770.027
46007										179.802
46022										1.540.596
46028										311.442
46034										910.889
46037										2.467.573
46039										1.250.500
46064										109.225
										6.770.027
7										740.775
76										740.775
760										740.775
7600U										740.775
										740.775
										7.510.802
										7.510.802
										241.861.836



1.3

03.AGRICULTURA Y GANADERÍA

**5.- Detalle económico por secciones y subprogramas****SECCIÓN 03 AGRICULTURA Y GANADERÍA****PROGRAMA 322C ENSEÑANZA AGRARIA**

SUBCONCEPTO	SUBPROGRAMA	322C01				
2	GASTOS CORRIENTES EN BIENES Y SERVICIOS	1.451.481				
21	REPARACIONES, MANTENIMIENTO Y CONSERVACIÓN	120.353				
212	EDIFICIOS Y OTRAS CONSTRUCCIONES	28.616				
21200	EDIFICIOS Y OTRAS CONSTRUCCIONES	28.616				
213	MAQUINARIA, INSTALACIONES Y UTILLAJE	77.171				
21300	MAQUINARIA, INSTALACIONES Y UTILLAJE	77.171				
214	ELEMENTOS DE TRANSPORTE	11.740				
21400	ELEMENTOS DE TRANSPORTE	11.740				
215	MOBILIARIO Y ENSERES	2.826				
21500	MOBILIARIO Y ENSERES	2.826				
22	MATERIAL, SUMINISTROS Y OTROS	1.331.128				
221	SUMINISTROS	1.253.930				
22100	ENERGÍA ELÉCTRICA	320.200				
22102	GAS Y CALEFACCIÓN	320.265				
22103	COMBUSTIBLE PARA VEHÍCULOS	34.842				
22105	PRODUCTOS ALIMENTICIOS	510.190				
22107	PRODUCTOS DE CONSUMO ESPECÍFICO	38.000				
22111	SUM.REPUEST.MAQUINARIA,UTILLAJE Y ELEM.TRANSPORTE	16.936				
22199	OTROS SUMINISTROS	13.497				
225	TRIBUTOS	26.200				
22503	OTRAS TASAS	26.200				
227	TRABAJOS REALIZADOS POR OTRAS EMPRESAS Y PROFES.	50.998				
22700	LIMPIEZA Y ASEO	50.998				
	TOTAL OPERACIONES CORRIENTES	1.451.481				
6	INVERSIONES REALES	1.728.995				
62	INVERS.NUEVAS FUNCIONAMIENTO OPERATIVO SERVICIOS	50.000				
621	CONSTRUCCIONES	50.000				
62100	CONSTRUCCIONES	50.000				
63	INVERS.REPOSICIÓN FUNCIONAM. OPERATIVO SERVICIOS	330.000				
631	CONSTRUCCIONES	330.000				
63100	CONSTRUCCIONES	330.000				
64	GASTOS DE INVERSIONES DE CARÁCTER INMATERIAL	1.348.995				
649	OTRO INMOVILIZADO INMATERIAL	1.348.995				
64900	OTRO INMOVILIZADO INMATERIAL	1.348.995				
7	TRANSFERENCIAS DE CAPITAL	929.200				
74	A EMPRESAS PÚBLICAS Y OTROS ENTES PÚBLICOS	100.000				
740	UNIVERSIDADES	100.000				
74049	FORMACIÓN ESPECIALIZADA	100.000				
77	A EMPRESAS PRIVADAS	829.200				
770	A EMPRESAS PRIVADAS	829.200				
7701C	AYUDAS A ENTIDADES DE FORMACIÓN	829.200				
	TOTAL OPERACIONES DE CAPITAL	2.658.195				
	TOTAL OPERACIONES NO FINANCIERAS	4.109.676				
	TOTAL PROGRAMA	4.109.676				



										<i>Euros</i>
										TOTAL
2										1.451.481
21										120.353
212										28.616
21200										28.616
213										77.171
21300										77.171
214										11.740
21400										11.740
215										2.826
21500										2.826
22										1.331.128
221										1.253.930
22100										320.200
22102										320.265
22103										34.842
22105										510.190
22107										38.000
22111										16.936
22199										13.497
225										26.200
22503										26.200
227										50.998
22700										50.998
										1.451.481
6										1.728.995
62										50.000
621										50.000
62100										50.000
63										330.000
631										330.000
63100										330.000
64										1.348.995
649										1.348.995
64900										1.348.995
7										929.200
74										100.000
740										100.000
74049										100.000
77										829.200
770										829.200
7701C										829.200
										2.658.195
										4.109.676
										4.109.676

**5.- Detalle económico por secciones y subprogramas**

SECCIÓN 03 AGRICULTURA Y GANADERÍA
PROGRAMA 411A ADM. GENERAL DE AGRICULTURA Y GANADERÍA

SUBCONCEPTO	SUBPROGRAMA	411A01				
1	GASTOS DE PERSONAL	37.365.864				
10	ALTOS CARGOS	208.383				
100	RETRIBUCIONES BÁSICAS	63.424				
10000	RETRIBUCIONES BÁSICAS	63.424				
101	OTRAS REMUNERACIONES	144.959				
10100	OTRAS REMUNERACIONES	144.959				
12	FUNCIONARIOS	19.908.061				
120	RETRIBUCIONES BÁSICAS	11.954.582				
12000	RETRIBUCIONES BÁSICAS	11.954.582				
121	RETRIBUCIONES COMPLEMENTARIAS	7.953.479				
12100	RETRIBUCIONES COMPLEMENTARIAS	7.953.479				
13	LABORAL FIJO	7.306.136				
130	RETRIBUCIONES BÁSICAS	5.764.776				
13000	RETRIBUCIONES BÁSICAS	5.764.776				
131	OTRAS REMUNERACIONES	1.541.360				
13100	OTRAS REMUNERACIONES	1.541.360				
14	LABORAL EVENTUAL	1.010				
140	RETRIBUCIONES BÁSICAS	707				
14000	RETRIBUCIONES BÁSICAS	707				
141	OTRAS REMUNERACIONES	303				
14100	OTRAS REMUNERACIONES	303				
16	INCENTIVOS AL RENDIMIENTO	2.468.890				
160	PRODUCTIVIDAD	2.446.064				
16000	PRODUCTIVIDAD	2.446.064				
161	GRATIFICACIONES	22.826				
16100	GRATIFICACIONES	22.826				
17	CUOTAS Y PRESTACIONES A CARGO DE LA COMUNIDAD	7.418.845				
170	SEGURIDAD SOCIAL PERSONAL LABORAL	2.289.913				
17000	SEGURIDAD SOCIAL PERSONAL LABORAL	2.289.913				
171	SEGURIDAD SOCIAL PERSONAL NO LABORAL	5.128.932				
17100	SEGURIDAD SOCIAL PERSONAL NO LABORAL	5.128.932				
18	OTROS GASTOS SOCIALES A CARGO DE LA COMUNIDAD	54.539				
180	FORMACIÓN Y PERFECCIONAMIENTO DEL PERSONAL	27.776				
18000	FORMACIÓN Y PERFECCIONAMIENTO DEL PERSONAL	27.776				
182	TRANSPORTE DE PERSONAL	24.238				
18200	TRANSPORTE DE PERSONAL	24.238				
185	SEGUROS	2.525				
18500	SEGUROS	2.525				
2	GASTOS CORRIENTES EN BIENES Y SERVICIOS	7.538.976				
20	ARRENDAMIENTOS Y CÁNONES	806.506				
202	ARRENDAMIENTOS DE EDIFICIOS Y OTRAS CONSTRUCCIONES	803.244				
20200	ARRENDAMIENTOS DE EDIFICIOS Y OTRAS CONSTRUCCIONES	803.244				
209	CÁNONES	3.262				
20900	CÁNONES	3.262				
21	REPARACIONES, MANTENIMIENTO Y CONSERVACIÓN	722.503				
212	EDIFICIOS Y OTRAS CONSTRUCCIONES	79.316				



										<i>Euros</i>
										TOTAL
1										37.365.864
10										208.383
100										63.424
10000										63.424
101										144.959
10100										144.959
12										19.908.061
120										11.954.582
12000										11.954.582
121										7.953.479
12100										7.953.479
13										7.306.136
130										5.764.776
13000										5.764.776
131										1.541.360
13100										1.541.360
14										1.010
140										707
14000										707
141										303
14100										303
16										2.468.890
160										2.446.064
16000										2.446.064
161										22.826
16100										22.826
17										7.418.845
170										2.289.913
17000										2.289.913
171										5.128.932
17100										5.128.932
18										54.539
180										27.776
18000										27.776
182										24.238
18200										24.238
185										2.525
18500										2.525
2										7.538.976
20										806.506
202										803.244
20200										803.244
209										3.262
20900										3.262
21										722.503
212										79.316



5.- Detalle económico por secciones y subprogramas

SECCIÓN 03 AGRICULTURA Y GANADERÍA
PROGRAMA 411A ADM. GENERAL DE AGRICULTURA Y GANADERÍA

SUBCONCEPTO	SUBPROGRAMA	411A01				
21200	EDIFICIOS Y OTRAS CONSTRUCCIONES	79.316				
213	MAQUINARIA, INSTALACIONES Y UTILLAJE	176.806				
21300	MAQUINARIA, INSTALACIONES Y UTILLAJE	176.806				
214	ELEMENTOS DE TRANSPORTE	159.278				
21400	ELEMENTOS DE TRANSPORTE	159.278				
215	MOBILIARIO Y ENSERES	101.168				
21500	MOBILIARIO Y ENSERES	101.168				
216	EQUIPOS PARA PROCESOS DE LA INFORMACIÓN	205.935				
21600	EQUIPOS PARA PROCESOS DE LA INFORMACIÓN	205.935				
22	MATERIAL, SUMINISTROS Y OTROS	5.880.663				
220	MATERIAL DE OFICINA	354.294				
22000	ORDINARIO NO INVENTARIABLE	166.251				
22001	PRENSA,REVISTAS,LIBROS Y PUBLICACIONES	47.475				
22002	MATERIAL INFORMÁTICO NO INVENTARIABLE	140.568				
221	SUMINISTROS	2.011.431				
22100	ENERGÍA ELÉCTRICA	861.754				
22101	AGUA	29.042				
22102	GAS Y CALEFACCIÓN	347.707				
22103	COMBUSTIBLE PARA VEHÍCULOS	449.359				
22104	VESTUARIO	51.382				
22105	PRODUCTOS ALIMENTICIOS	6.035				
22106	PRODUCTOS FARMACÉUTICOS	847				
22107	PRODUCTOS DE CONSUMO ESPECÍFICO	57.839				
22108	SUM.MATER.DEPORTIVO, DIDÁCTICO Y CULTURAL.	171				
22109	LENCERÍA	72				
22111	SUM.REPUEST.MAQUINARIA,UTILLAJE Y ELEM.TRANSPORTE	29.315				
22112	SUM.MATER.ELECTRÓN.,ELÉCTRICO Y DE COMUNICACIONES	13.021				
22117	MATERIAL DE LABORATORIO	2.574				
22199	OTROS SUMINISTROS	162.313				
222	COMUNICACIONES	1.024.170				
22201	POSTALES Y TELEGRÁFICAS	551.906				
22204	SERVICIOS DE TELECOMUNICACIONES	472.264				
223	TRANSPORTES	22.864				
22300	TRANSPORTES	22.864				
224	PRIMAS DE SEGUROS	51.384				
22400	PRIMAS DE SEGUROS	51.384				
225	TRIBUTOS	224.688				
22500	I.B.I.	112.577				
22501	IMPUESTO DE CIRCULACIÓN DE VEHÍCULOS	51.698				
22502	I.T.V.	36.546				
22503	OTRAS TASAS	19.494				
22504	OTROS	4.373				
226	GASTOS DIVERSOS	33.135				
22601	ATENCIONES PROTOCOLARIAS Y REPRESENTATIVAS	3.831				
22603	JURÍDICOS Y CONTENCIOSOS	20.178				
22606	REUNIONES, CONFERENCIA Y CURSOS	3.871				



										<i>Euros</i>
										TOTAL
21200										79.316
213										176.806
21300										176.806
214										159.278
21400										159.278
215										101.168
21500										101.168
216										205.935
21600										205.935
22										5.880.663
220										354.294
22000										166.251
22001										47.475
22002										140.568
221										2.011.431
22100										861.754
22101										29.042
22102										347.707
22103										449.359
22104										51.382
22105										6.035
22106										847
22107										57.839
22108										171
22109										72
22111										29.315
22112										13.021
22117										2.574
22199										162.313
222										1.024.170
22201										551.906
22204										472.264
223										22.864
22300										22.864
224										51.384
22400										51.384
225										224.688
22500										112.577
22501										51.698
22502										36.546
22503										19.494
22504										4.373
226										33.135
22601										3.831
22603										20.178
22606										3.871

**5.- Detalle económico por secciones y subprogramas**

SECCIÓN		03	AGRICULTURA Y GANADERÍA			
PROGRAMA		411A	ADM. GENERAL DE AGRICULTURA Y GANADERÍA			
SUBCONCEPTO	SUBPROGRAMA	411A01				
22607	OPOSICIONES Y PRUEBAS SELECTIVAS	3.831				
22608	GASTOS DE INSERCCIONES EN BOLETINES OFICIALES	519				
22699	OTROS GASTOS	905				
227	TRABAJOS REALIZADOS POR OTRAS EMPRESAS Y PROFES.	2.158.697				
22700	LIMPIEZA Y ASEO	1.139.342				
22701	SEGURIDAD	534.023				
22703	POSTALES	1.150				
22704	CUSTODIA, DEPÓSITO Y ALMACENAJE.	13.312				
22705	PROCESOS ELECTORALES	205.000				
22706	ESTUDIOS Y TRABAJOS TÉCNICOS	239.909				
22799	OTROS	25.961				
23	INDEMNIZACIONES POR RAZÓN DEL SERVICIO	129.304				
230	DIETAS	77.707				
23000	DIETAS	77.707				
231	LOCOMOCIÓN	4.281				
23100	LOCOMOCIÓN	4.281				
233	OTRAS INDEMNIZACIONES	47.316				
23300	OTRAS INDEMNIZACIONES	47.316				
3	GASTOS FINANCIEROS	90.000				
35	INTERESES DE DEMORA Y OTROS GASTOS FINANCIEROS	90.000				
359	OTROS GASTOS FINANCIEROS	90.000				
35900	OTROS GASTOS FINANCIEROS	90.000				
4	TRANSFERENCIAS CORRIENTES	6.682.611				
40	TRANSFERENCIAS CONSOLIDABLES	6.682.611				
401	A ENTES PÚBLICOS DE DERECHO PRIVADO	6.682.611				
40102	INSTITUTO TECNOLÓGICO AGRARIO	6.682.611				
	TOTAL OPERACIONES CORRIENTES	51.677.451				
6	INVERSIONES REALES	1.880.853				
62	INVERS.NUEVAS FUNCIONAMIENTO OPERATIVO SERVICIOS	150.000				
621	CONSTRUCCIONES	50.092				
62100	CONSTRUCCIONES	50.092				
627	EQUIPOS PARA PROCESOS DE LA INFORMACIÓN	99.908				
62700	EQUIPOS PARA PROCESOS DE LA INFORMACIÓN	99.908				
63	INVERS.REPOSICIÓN FUNCIONAM. OPERATIVO SERVICIOS	650.000				
631	CONSTRUCCIONES	250.000				
63100	CONSTRUCCIONES	250.000				
637	EQUIPOS PARA PROCESOS DE LA INFORMACIÓN	151.166				
63700	EQUIPOS PARA PROCESOS DE LA INFORMACIÓN	151.166				
638	ELEMENTOS DE TRANSPORTE	248.834				
63800	ELEMENTOS DE TRANSPORTE	248.834				
64	GASTOS DE INVERSIONES DE CARÁCTER INMATERIAL	1.080.853				
640	GASTOS DE INVESTIG.,DESARROLLO Y ESTUDIOS TÉCNICOS	780.853				
64001	ESTUDIOS Y TRABAJOS TÉCNICOS	780.853				
645	APLICACIONES INFORMÁTICAS	300.000				
64500	APLICACIONES INFORMÁTICAS	300.000				
7	TRANSFERENCIAS DE CAPITAL	18.373.549				



										<i>Euros</i>
										TOTAL
22607										3.831
22608										519
22699										905
227										2.158.697
22700										1.139.342
22701										534.023
22703										1.150
22704										13.312
22705										205.000
22706										239.909
22799										25.961
23										129.304
230										77.707
23000										77.707
231										4.281
23100										4.281
233										47.316
23300										47.316
3										90.000
35										90.000
359										90.000
35900										90.000
4										6.682.611
40										6.682.611
401										6.682.611
40102										6.682.611
										51.677.451
6										1.880.853
62										150.000
621										50.092
62100										50.092
627										99.908
62700										99.908
63										650.000
631										250.000
63100										250.000
637										151.166
63700										151.166
638										248.834
63800										248.834
64										1.080.853
640										780.853
64001										780.853
645										300.000
64500										300.000
7										18.373.549



5.- Detalle económico por secciones y subprogramas

SECCIÓN 03 AGRICULTURA Y GANADERÍA
PROGRAMA 411A ADM. GENERAL DE AGRICULTURA Y GANADERÍA

SUBCONCEPTO		SUBPROGRAMA	411A01				
70	TRANSFERENCIAS CONSOLIDABLES		18.373.549				
701	A ENTES PÚBLICOS DE DERECHO PRIVADO		18.373.549				
70102	INSTITUTO TECNOLÓGICO AGRARIO DE CASTILLA Y LEÓN		8.213.771				
70103	ITA COFINANCIACIÓN FEADER		10.159.778				
	TOTAL OPERACIONES DE CAPITAL		20.254.402				
	TOTAL OPERACIONES NO FINANCIERAS		71.931.853				
8	ACTIVOS FINANCIEROS		110.000				
83	CONCESIÓN DE PRÉSTAMOS FUERA DEL SECTOR PÚBLICO		110.000				
830	PRÉSTAMOS A CORTO PLAZO		110.000				
83003	ANTICIPOS AL PERSONAL		110.000				
	TOTAL OPERACIONES FINANCIERAS		110.000				
	TOTAL PROGRAMA		72.041.853				



										<i>Euros</i>
										TOTAL
70										18.373.549
701										18.373.549
70102										8.213.771
70103										10.159.778
										20.254.402
										71.931.853
8										110.000
83										110.000
830										110.000
83003										110.000
										110.000
										72.041.853



5.- Detalle económico por secciones y subprogramas

SECCIÓN 03 AGRICULTURA Y GANADERÍA
PROGRAMA 412A MEJORAS ESTRUCTURAS AGRARIAS Y SISTEMAS PRODUCT.

SUBCONCEPTO	SUBPROGRAMA	412A01				
4	TRANSFERENCIAS CORRIENTES	200.000				
48	A FAMILIAS E INSTITUCIONES SIN FINES DE LUCRO	200.000				
480	A FAMILIAS E INSTITUCIONES SIN FINES DE LUCRO	200.000				
48066	FOMENTO DE COOPERATIVISMO	200.000				
	TOTAL OPERACIONES CORRIENTES	200.000				
6	INVERSIONES REALES	2.356.776				
62	INVERS.NUEVAS FUNCIONAMIENTO OPERATIVO SERVICIOS	20.500				
623	MAQUINARIA, INSTALACIONES Y UTILLAJE	20.500				
62300	MAQUINARIA	20.500				
64	GASTOS DE INVERSIONES DE CARÁCTER INMATERIAL	2.336.276				
641	CAMPAÑAS DE PROMOCIÓN	300.000				
64100	CAMPAÑAS DE PROMOCIÓN	300.000				
645	APLICACIONES INFORMÁTICAS	410.554				
64500	APLICACIONES INFORMÁTICAS	410.554				
649	OTRO INMOVILIZADO INMATERIAL	1.625.722				
64900	OTRO INMOVILIZADO INMATERIAL	1.625.722				
7	TRANSFERENCIAS DE CAPITAL	151.040.248				
77	A EMPRESAS PRIVADAS	128.922.098				
770	A EMPRESAS PRIVADAS	128.922.098				
77004	ACCIONES ESTRUCTURALES EN EXPLOTACIONES	36.314.019				
7700R	AYUDAS RECUPERACIÓN POTENCIAL PRODUCTIVO	2.200.000				
77014	RECONVERSIÓN SECTORES	60.000				
77033	FOMENTO ASOCIACIONISMO	1.764.150				
77039	MEJORA EXPLOTACIONES GANADERAS	9.493.445				
77072	MEDIDAS DE ACOMPAÑAMIENTO P.A.C.	79.090.484				
78	A FAMILIAS E INSTITUCIONES SIN FINES DE LUCRO	22.118.150				
780	A FAMILIAS E INSTITUCIONES SIN FINES DE LUCRO	22.118.150				
78022	ESTUDIOS SOCIOECONÓMICOS	175.000				
7803F	MEDIDAS DE DIVERSIFICACIÓN DE LA ECONOMÍA RURAL	20.907.150				
78046	OPAS	885.000				
78095	ASOCIACIONES CRIADORES DE GANADO	151.000				
	TOTAL OPERACIONES DE CAPITAL	153.397.024				
	TOTAL OPERACIONES NO FINANCIERAS	153.597.024				
8	ACTIVOS FINANCIEROS	6.678.572				
83	CONCESIÓN DE PRÉSTAMOS FUERA DEL SECTOR PÚBLICO	6.678.572				
831	PRÉSTAMOS A LARGO PLAZO	6.678.572				
83107	EMPRESAS PRIVADAS	6.678.572				
	TOTAL OPERACIONES FINANCIERAS	6.678.572				
	TOTAL PROGRAMA	160.275.596				



										<i>Euros</i>
										TOTAL
4										200.000
48										200.000
480										200.000
48066										200.000
										200.000
6										2.356.776
62										20.500
623										20.500
62300										20.500
64										2.336.276
641										300.000
64100										300.000
645										410.554
64500										410.554
649										1.625.722
64900										1.625.722
7										151.040.248
77										128.922.098
770										128.922.098
77004										36.314.019
7700R										2.200.000
77014										60.000
77033										1.764.150
77039										9.493.445
77072										79.090.484
78										22.118.150
780										22.118.150
78022										175.000
7803F										20.907.150
78046										885.000
78095										151.000
										153.397.024
										153.597.024
8										6.678.572
83										6.678.572
831										6.678.572
83107										6.678.572
										6.678.572
										160.275.596

**5.- Detalle económico por secciones y subprogramas**

SECCIÓN 03 AGRICULTURA Y GANADERÍA
PROGRAMA 412B REGULARIZACIÓN MERCADOS

SUBCONCEPTO	SUBPROGRAMA	412B02				
1	GASTOS DE PERSONAL	8.586.845				
10	ALTOS CARGOS	57.336				
100	RETRIBUCIONES BÁSICAS	19.886				
10000	RETRIBUCIONES BÁSICAS	19.886				
101	OTRAS REMUNERACIONES	37.450				
10100	OTRAS REMUNERACIONES	37.450				
12	FUNCIONARIOS	6.064.672				
120	RETRIBUCIONES BÁSICAS	3.531.329				
12000	RETRIBUCIONES BÁSICAS	3.531.329				
121	RETRIBUCIONES COMPLEMENTARIAS	2.533.343				
12100	RETRIBUCIONES COMPLEMENTARIAS	2.533.343				
16	INCENTIVOS AL RENDIMIENTO	787.042				
160	PRODUCTIVIDAD	787.042				
16000	PRODUCTIVIDAD	787.042				
17	CUOTAS Y PRESTACIONES A CARGO DE LA COMUNIDAD	1.677.795				
171	SEGURIDAD SOCIAL PERSONAL NO LABORAL	1.677.795				
17100	SEGURIDAD SOCIAL PERSONAL NO LABORAL	1.677.795				
2	GASTOS CORRIENTES EN BIENES Y SERVICIOS	186.421				
21	REPARACIONES, MANTENIMIENTO Y CONSERVACIÓN	12.000				
213	MAQUINARIA, INSTALACIONES Y UTILLAJE	12.000				
21300	MAQUINARIA, INSTALACIONES Y UTILLAJE	12.000				
22	MATERIAL, SUMINISTROS Y OTROS	163.435				
220	MATERIAL DE OFICINA	38.869				
22000	ORDINARIO NO INVENTARIABLE	30.754				
22001	PRENSA,REVISTAS,LIBROS Y PUBLICACIONES	8.115				
221	SUMINISTROS	1.330				
22199	OTROS SUMINISTROS	1.330				
226	GASTOS DIVERSOS	58.236				
22603	JURÍDICOS Y CONTENCIOSOS	50.651				
22606	REUNIONES, CONFERENCIA Y CURSOS	7.585				
227	TRABAJOS REALIZADOS POR OTRAS EMPRESAS Y PROFES.	65.000				
22706	ESTUDIOS Y TRABAJOS TÉCNICOS	65.000				
23	INDEMNIZACIONES POR RAZÓN DEL SERVICIO	10.986				
230	DIETAS	3.869				
23000	DIETAS	3.869				
231	LOCOMOCIÓN	7.117				
23100	LOCOMOCIÓN	7.117				
	TOTAL OPERACIONES CORRIENTES	8.773.266				
	TOTAL OPERACIONES NO FINANCIERAS	8.773.266				
	TOTAL PROGRAMA	8.773.266				



										<i>Euros</i>
										TOTAL
1										8.586.845
10										57.336
100										19.886
10000										19.886
101										37.450
10100										37.450
12										6.064.672
120										3.531.329
12000										3.531.329
121										2.533.343
12100										2.533.343
16										787.042
160										787.042
16000										787.042
17										1.677.795
171										1.677.795
17100										1.677.795
2										186.421
21										12.000
213										12.000
21300										12.000
22										163.435
220										38.869
22000										30.754
22001										8.115
221										1.330
22199										1.330
226										58.236
22603										50.651
22606										7.585
227										65.000
22706										65.000
23										10.986
230										3.869
23000										3.869
231										7.117
23100										7.117
										8.773.266
										8.773.266
										8.773.266



5.- Detalle económico por secciones y subprogramas						
SECCIÓN		03	AGRICULTURA Y GANADERÍA			
PROGRAMA		412C	PRODUCCIÓN AGRARIA			
SUBCONCEPTO		SUBPROGRAMA	412C01			
1	GASTOS DE PERSONAL		34.682.191			
10	ALTOS CARGOS		57.336			
100	RETRIBUCIONES BÁSICAS		19.886			
10000	RETRIBUCIONES BÁSICAS		19.886			
101	OTRAS REMUNERACIONES		37.450			
10100	OTRAS REMUNERACIONES		37.450			
12	FUNCIONARIOS		19.764.637			
120	RETRIBUCIONES BÁSICAS		11.639.683			
12000	RETRIBUCIONES BÁSICAS		11.639.683			
121	RETRIBUCIONES COMPLEMENTARIAS		8.124.954			
12100	RETRIBUCIONES COMPLEMENTARIAS		8.124.954			
13	LABORAL FIJO		4.234.932			
130	RETRIBUCIONES BÁSICAS		3.261.827			
13000	RETRIBUCIONES BÁSICAS		3.261.827			
131	OTRAS REMUNERACIONES		973.105			
13100	OTRAS REMUNERACIONES		961.477			
13101	COMPLEMENTO ATENCIÓN CONTINUADA		11.628			
14	LABORAL EVENTUAL		99.970			
140	RETRIBUCIONES BÁSICAS		79.195			
14000	RETRIBUCIONES BÁSICAS		79.195			
141	OTRAS REMUNERACIONES		20.775			
14100	OTRAS REMUNERACIONES		20.775			
16	INCENTIVOS AL RENDIMIENTO		3.757.186			
160	PRODUCTIVIDAD		3.757.186			
16000	PRODUCTIVIDAD		3.757.186			
17	CUOTAS Y PRESTACIONES A CARGO DE LA COMUNIDAD		6.768.130			
170	SEGURIDAD SOCIAL PERSONAL LABORAL		1.319.830			
17000	SEGURIDAD SOCIAL PERSONAL LABORAL		1.319.830			
171	SEGURIDAD SOCIAL PERSONAL NO LABORAL		5.448.300			
17100	SEGURIDAD SOCIAL PERSONAL NO LABORAL		5.448.300			
2	GASTOS CORRIENTES EN BIENES Y SERVICIOS		278.404			
21	REPARACIONES, MANTENIMIENTO Y CONSERVACIÓN		50.000			
213	MAQUINARIA, INSTALACIONES Y UTILLAJE		50.000			
21300	MAQUINARIA, INSTALACIONES Y UTILLAJE		50.000			
22	MATERIAL, SUMINISTROS Y OTROS		189.274			
220	MATERIAL DE OFICINA		32.639			
22000	ORDINARIO NO INVENTARIABLE		18.793			
22001	PRENSA,REVISTAS,LIBROS Y PUBLICACIONES		2.988			
22002	MATERIAL INFORMÁTICO NO INVENTARIABLE		10.858			
221	SUMINISTROS		96.688			
22105	PRODUCTOS ALIMENTICIOS		4.854			
22106	PRODUCTOS FARMACÉUTICOS		46			
22107	PRODUCTOS DE CONSUMO ESPECÍFICO		85.218			
22112	SUM.MATER.ELECTRÓN.,ELÉCTRICO Y DE COMUNICACIONES		4.711			
22199	OTROS SUMINISTROS		1.859			
223	TRANSPORTES		10.700			



										<i>Euros</i>
										TOTAL
1										34.682.191
10										57.336
100										19.886
10000										19.886
101										37.450
10100										37.450
12										19.764.637
120										11.639.683
12000										11.639.683
121										8.124.954
12100										8.124.954
13										4.234.932
130										3.261.827
13000										3.261.827
131										973.105
13100										961.477
13101										11.628
14										99.970
140										79.195
14000										79.195
141										20.775
14100										20.775
16										3.757.186
160										3.757.186
16000										3.757.186
17										6.768.130
170										1.319.830
17000										1.319.830
171										5.448.300
17100										5.448.300
2										278.404
21										50.000
213										50.000
21300										50.000
22										189.274
220										32.639
22000										18.793
22001										2.988
22002										10.858
221										96.688
22105										4.854
22106										46
22107										85.218
22112										4.711
22199										1.859
223										10.700

**5.- Detalle económico por secciones y subprogramas****SECCIÓN 03 AGRICULTURA Y GANADERÍA****PROGRAMA 412C PRODUCCIÓN AGRARIA**

SUBCONCEPTO	SUBPROGRAMA	412C01				
22300	TRANSPORTES	10.700				
225	TRIBUTOS	887				
22500	I.B.I.	757				
22503	OTRAS TASAS	130				
226	GASTOS DIVERSOS	28.436				
22603	JURÍDICOS Y CONTENCIOSOS	8.734				
22606	REUNIONES, CONFERENCIA Y CURSOS	18.027				
22608	GASTOS DE INSERCIÓN EN BOLETINES OFICIALES	1.675				
227	TRABAJOS REALIZADOS POR OTRAS EMPRESAS Y PROFES.	19.924				
22706	ESTUDIOS Y TRABAJOS TÉCNICOS	19.924				
23	INDEMNIZACIONES POR RAZÓN DEL SERVICIO	39.130				
230	DIETAS	23.675				
23000	DIETAS	23.675				
231	LOCOMOCIÓN	15.455				
23100	LOCOMOCIÓN	15.455				
	TOTAL OPERACIONES CORRIENTES	34.960.595				
6	INVERSIONES REALES	15.874.500				
62	INVERS.NUEVAS FUNCIONAMIENTO OPERATIVO SERVICIOS	1.270.000				
621	CONSTRUCCIONES	144.000				
62100	CONSTRUCCIONES	144.000				
629	OTRO INMOVILIZADO MATERIAL	1.126.000				
62902	OTRO INMOVILIZADO MATERIAL	1.126.000				
63	INVERS.REPOSICIÓN FUNCIONAM. OPERATIVO SERVICIOS	100.000				
631	CONSTRUCCIONES	100.000				
63100	CONSTRUCCIONES	100.000				
64	GASTOS DE INVERSIONES DE CARÁCTER INMATERIAL	14.504.500				
649	OTRO INMOVILIZADO INMATERIAL	14.504.500				
64900	OTRO INMOVILIZADO INMATERIAL	14.504.500				
7	TRANSFERENCIAS DE CAPITAL	12.028.129				
76	A CORPORACIONES LOCALES	857.144				
760	A CORPORACIONES LOCALES	857.144				
76024	MEJORAS AGRARIAS CARÁCTER COLECTIVO	857.144				
77	A EMPRESAS PRIVADAS	10.770.985				
770	A EMPRESAS PRIVADAS	10.770.985				
77041	SANIDAD AGRARIA	4.000.000				
77052	SEGUROS AGRARIOS	6.770.985				
78	A FAMILIAS E INSTITUCIONES SIN FINES DE LUCRO	400.000				
780	A FAMILIAS E INSTITUCIONES SIN FINES DE LUCRO	400.000				
78095	ASOCIACIONES CRIADORES DE GANADO	400.000				
	TOTAL OPERACIONES DE CAPITAL	27.902.629				
	TOTAL OPERACIONES NO FINANCIERAS	62.863.224				
	TOTAL PROGRAMA	62.863.224				



										<i>Euros</i>
										TOTAL
22300										10.700
225										887
22500										757
22503										130
226										28.436
22603										8.734
22606										18.027
22608										1.675
227										19.924
22706										19.924
23										39.130
230										23.675
23000										23.675
231										15.455
23100										15.455
										34.960.595
6										15.874.500
62										1.270.000
621										144.000
62100										144.000
629										1.126.000
62902										1.126.000
63										100.000
631										100.000
63100										100.000
64										14.504.500
649										14.504.500
64900										14.504.500
7										12.028.129
76										857.144
760										857.144
76024										857.144
77										10.770.985
770										10.770.985
77041										4.000.000
77052										6.770.985
78										400.000
780										400.000
78095										400.000
										27.902.629
										62.863.224
										62.863.224



5.- Detalle económico por secciones y subprogramas

SECCIÓN 03 AGRICULTURA Y GANADERÍA
PROGRAMA 413A COMERCIALIZ.,INDUSTR.Y CONTROL CALIDAD AGROALIMENT

SUBCONCEPTO	SUBPROGRAMA	413A01				
1	GASTOS DE PERSONAL	13.080.456				
10	ALTOS CARGOS	57.336				
100	RETRIBUCIONES BÁSICAS	19.886				
10000	RETRIBUCIONES BÁSICAS	19.886				
101	OTRAS REMUNERACIONES	37.450				
10100	OTRAS REMUNERACIONES	37.450				
12	FUNCIONARIOS	6.844.694				
120	RETRIBUCIONES BÁSICAS	4.051.795				
12000	RETRIBUCIONES BÁSICAS	4.051.795				
121	RETRIBUCIONES COMPLEMENTARIAS	2.792.899				
12100	RETRIBUCIONES COMPLEMENTARIAS	2.792.899				
13	LABORAL FIJO	2.784.731				
130	RETRIBUCIONES BÁSICAS	2.162.172				
13000	RETRIBUCIONES BÁSICAS	2.162.172				
131	OTRAS REMUNERACIONES	622.559				
13100	OTRAS REMUNERACIONES	591.257				
13101	COMPLEMENTO ATENCIÓN CONTINUADA	31.302				
14	LABORAL EVENTUAL	1.010				
140	RETRIBUCIONES BÁSICAS	707				
14000	RETRIBUCIONES BÁSICAS	707				
141	OTRAS REMUNERACIONES	303				
14100	OTRAS REMUNERACIONES	303				
16	INCENTIVOS AL RENDIMIENTO	846.637				
160	PRODUCTIVIDAD	846.637				
16000	PRODUCTIVIDAD	846.637				
17	CUOTAS Y PRESTACIONES A CARGO DE LA COMUNIDAD	2.546.048				
170	SEGURIDAD SOCIAL PERSONAL LABORAL	844.919				
17000	SEGURIDAD SOCIAL PERSONAL LABORAL	844.919				
171	SEGURIDAD SOCIAL PERSONAL NO LABORAL	1.701.129				
17100	SEGURIDAD SOCIAL PERSONAL NO LABORAL	1.701.129				
2	GASTOS CORRIENTES EN BIENES Y SERVICIOS	60.000				
21	REPARACIONES, MANTENIMIENTO Y CONSERVACIÓN	6.000				
213	MAQUINARIA, INSTALACIONES Y UTILLAJE	6.000				
21300	MAQUINARIA, INSTALACIONES Y UTILLAJE	6.000				
22	MATERIAL, SUMINISTROS Y OTROS	41.673				
220	MATERIAL DE OFICINA	17.149				
22000	ORDINARIO NO INVENTARIABLE	17.149				
221	SUMINISTROS	3.346				
22105	PRODUCTOS ALIMENTICIOS	2.102				
22106	PRODUCTOS FARMACÉUTICOS	55				
22107	PRODUCTOS DE CONSUMO ESPECÍFICO	152				
22199	OTROS SUMINISTROS	1.037				
222	COMUNICACIONES	283				
22201	POSTALES Y TELEGRÁFICAS	283				
223	TRANSPORTES	349				
22300	TRANSPORTES	349				



										<i>Euros</i>
										TOTAL
1										13.080.456
10										57.336
100										19.886
10000										19.886
101										37.450
10100										37.450
12										6.844.694
120										4.051.795
12000										4.051.795
121										2.792.899
12100										2.792.899
13										2.784.731
130										2.162.172
13000										2.162.172
131										622.559
13100										591.257
13101										31.302
14										1.010
140										707
14000										707
141										303
14100										303
16										846.637
160										846.637
16000										846.637
17										2.546.048
170										844.919
17000										844.919
171										1.701.129
17100										1.701.129
2										60.000
21										6.000
213										6.000
21300										6.000
22										41.673
220										17.149
22000										17.149
221										3.346
22105										2.102
22106										55
22107										152
22199										1.037
222										283
22201										283
223										349
22300										349

**5.- Detalle económico por secciones y subprogramas**

SECCIÓN 03 AGRICULTURA Y GANADERÍA
PROGRAMA 413A COMERCIALIZ.,INDUSTR.Y CONTROL CALIDAD AGROALIMENT

SUBCONCEPTO		SUBPROGRAMA	413A01				
225	TRIBUTOS		156				
22502	I.T.V.		156				
227	TRABAJOS REALIZADOS POR OTRAS EMPRESAS Y PROFES.		20.390				
22703	POSTALES		390				
22706	ESTUDIOS Y TRABAJOS TÉCNICOS		20.000				
23	INDEMNIZACIONES POR RAZÓN DEL SERVICIO		12.327				
230	DIETAS		5.599				
23000	DIETAS		5.599				
231	LOCOMOCIÓN		6.728				
23100	LOCOMOCIÓN		6.728				
TOTAL OPERACIONES CORRIENTES			13.140.456				
7	TRANSFERENCIAS DE CAPITAL		31.575.629				
77	A EMPRESAS PRIVADAS		31.575.629				
770	A EMPRESAS PRIVADAS		31.575.629				
77031	TRANSF. Y COMERC. PRODUCTOS AGRARIOS Y PESQUEROS		30.725.629				
770A2	FOMENTO COOPERATIVISMO		850.000				
TOTAL OPERACIONES DE CAPITAL			31.575.629				
TOTAL OPERACIONES NO FINANCIERAS			44.716.085				
8	ACTIVOS FINANCIEROS		15.428.572				
83	CONCESIÓN DE PRÉSTAMOS FUERA DEL SECTOR PÚBLICO		15.428.572				
831	PRÉSTAMOS A LARGO PLAZO		15.428.572				
83107	EMPRESAS PRIVADAS		15.428.572				
TOTAL OPERACIONES FINANCIERAS			15.428.572				
TOTAL PROGRAMA			60.144.657				



										<i>Euros</i>
										TOTAL
225										156
22502										156
227										20.390
22703										390
22706										20.000
23										12.327
230										5.599
23000										5.599
231										6.728
23100										6.728
										13.140.456
7										31.575.629
77										31.575.629
770										31.575.629
77031										30.725.629
770A2										850.000
										31.575.629
										44.716.085
8										15.428.572
83										15.428.572
831										15.428.572
83107										15.428.572
										15.428.572
										60.144.657



5.- Detalle económico por secciones y subprogramas

SECCIÓN 03 AGRICULTURA Y GANADERÍA

PROGRAMA 414A REFORMA AGRARIA

SUBCONCEPTO		SUBPROGRAMA	414A01				
1	GASTOS DE PERSONAL		7.998.677				
12	FUNCIONARIOS		5.499.628				
120	RETRIBUCIONES BÁSICAS		3.226.356				
12000	RETRIBUCIONES BÁSICAS		3.226.356				
121	RETRIBUCIONES COMPLEMENTARIAS		2.273.272				
12100	RETRIBUCIONES COMPLEMENTARIAS		2.273.272				
13	LABORAL FIJO		235.374				
130	RETRIBUCIONES BÁSICAS		187.586				
13000	RETRIBUCIONES BÁSICAS		187.586				
131	OTRAS REMUNERACIONES		47.788				
13100	OTRAS REMUNERACIONES		47.788				
16	INCENTIVOS AL RENDIMIENTO		689.927				
160	PRODUCTIVIDAD		689.927				
16000	PRODUCTIVIDAD		689.927				
17	CUOTAS Y PRESTACIONES A CARGO DE LA COMUNIDAD		1.573.748				
170	SEGURIDAD SOCIAL PERSONAL LABORAL		73.591				
17000	SEGURIDAD SOCIAL PERSONAL LABORAL		73.591				
171	SEGURIDAD SOCIAL PERSONAL NO LABORAL		1.500.157				
17100	SEGURIDAD SOCIAL PERSONAL NO LABORAL		1.500.157				
	TOTAL OPERACIONES CORRIENTES		7.998.677				
6	INVERSIONES REALES		18.073.447				
60	INVERS.NUEVAS INFRAESTRUCT. Y BIENES USO GENERAL		18.073.447				
601	INFRAESTRUCT. Y BIENES DESTINADOS AL USO GENERAL		18.073.447				
60101	EJECUCIÓN DE OBRA		18.073.447				
7	TRANSFERENCIAS DE CAPITAL		2.249.312				
77	A EMPRESAS PRIVADAS		2.249.312				
770	A EMPRESAS PRIVADAS		2.249.312				
77021	OBRAS COMPLEMENTARIAS		2.249.312				
	TOTAL OPERACIONES DE CAPITAL		20.322.759				
	TOTAL OPERACIONES NO FINANCIERAS		28.321.436				
8	ACTIVOS FINANCIEROS		7.143.782				
83	CONCESIÓN DE PRÉSTAMOS FUERA DEL SECTOR PÚBLICO		7.143.782				
831	PRÉSTAMOS A LARGO PLAZO		7.143.782				
83107	EMPRESAS PRIVADAS		7.143.782				
	TOTAL OPERACIONES FINANCIERAS		7.143.782				
	TOTAL PROGRAMA		35.465.218				



										<i>Euros</i>
										TOTAL
1										7.998.677
12										5.499.628
120										3.226.356
12000										3.226.356
121										2.273.272
12100										2.273.272
13										235.374
130										187.586
13000										187.586
131										47.788
13100										47.788
16										689.927
160										689.927
16000										689.927
17										1.573.748
170										73.591
17000										73.591
171										1.500.157
17100										1.500.157
										7.998.677
6										18.073.447
60										18.073.447
601										18.073.447
60101										18.073.447
7										2.249.312
77										2.249.312
770										2.249.312
77021										2.249.312
										20.322.759
										28.321.436
8										7.143.782
83										7.143.782
831										7.143.782
83107										7.143.782
										7.143.782
										35.465.218



5.- Detalle económico por secciones y subprogramas

SECCIÓN 03 AGRICULTURA Y GANADERÍA
PROGRAMA 467B INVESTIGACIÓN Y DESARROLLO EN SECTORES

SUBCONCEPTO	SUBPROGRAMA	467B01				
6	INVERSIONES REALES	775.000				
64	GASTOS DE INVERSIONES DE CARÁCTER INMATERIAL	775.000				
645	APLICACIONES INFORMÁTICAS	775.000				
64500	APLICACIONES INFORMÁTICAS	775.000				
7	TRANSFERENCIAS DE CAPITAL	1.922.858				
77	A EMPRESAS PRIVADAS	1.922.858				
770	A EMPRESAS PRIVADAS	1.922.858				
77031	TRANSF. Y COMERC. PRODUCTOS AGRARIOS Y PESQUEROS	1.922.858				
	TOTAL OPERACIONES DE CAPITAL	2.697.858				
	TOTAL OPERACIONES NO FINANCIERAS	2.697.858				
	TOTAL PROGRAMA	2.697.858				
	TOTAL SECCIÓN					



										<i>Euros</i>
										TOTAL
6										775.000
64										775.000
645										775.000
64500										775.000
7										1.922.858
77										1.922.858
770										1.922.858
77031										1.922.858
										2.697.858
										2.697.858
										2.697.858
										406.371.348



1.4

04.FOMENTO Y MEDIO AMBIENTE

**5.- Detalle económico por secciones y subprogramas**

SECCIÓN 04 FOMENTO Y MEDIO AMBIENTE
PROGRAMA 131A ADM. GENERAL DE PROTECCIÓN CIVIL E INTERIOR

SUBCONCEPTO	SUBPROGRAMA	131A01				
1	GASTOS DE PERSONAL	2.150.752				
10	ALTOS CARGOS	57.336				
100	RETRIBUCIONES BÁSICAS	19.886				
10000	RETRIBUCIONES BÁSICAS	19.886				
101	OTRAS REMUNERACIONES	37.450				
10100	OTRAS REMUNERACIONES	37.450				
12	FUNCIONARIOS	1.450.938				
120	RETRIBUCIONES BÁSICAS	784.653				
12000	RETRIBUCIONES BÁSICAS	784.653				
121	RETRIBUCIONES COMPLEMENTARIAS	666.285				
12100	RETRIBUCIONES COMPLEMENTARIAS	666.285				
14	LABORAL EVENTUAL	34.144				
140	RETRIBUCIONES BÁSICAS	25.141				
14000	RETRIBUCIONES BÁSICAS	25.141				
141	OTRAS REMUNERACIONES	9.003				
14100	OTRAS REMUNERACIONES	9.003				
16	INCENTIVOS AL RENDIMIENTO	204.073				
160	PRODUCTIVIDAD	168.726				
16000	PRODUCTIVIDAD	168.726				
161	GRATIFICACIONES	35.347				
16100	GRATIFICACIONES	35.347				
17	CUOTAS Y PRESTACIONES A CARGO DE LA COMUNIDAD	404.261				
170	SEGURIDAD SOCIAL PERSONAL LABORAL	10.550				
17000	SEGURIDAD SOCIAL PERSONAL LABORAL	10.550				
171	SEGURIDAD SOCIAL PERSONAL NO LABORAL	393.711				
17100	SEGURIDAD SOCIAL PERSONAL NO LABORAL	393.711				
2	GASTOS CORRIENTES EN BIENES Y SERVICIOS	545.354				
21	REPARACIONES, MANTENIMIENTO Y CONSERVACIÓN	5.750				
213	MAQUINARIA, INSTALACIONES Y UTILLAJE	750				
21300	MAQUINARIA, INSTALACIONES Y UTILLAJE	750				
214	ELEMENTOS DE TRANSPORTE	5.000				
21400	ELEMENTOS DE TRANSPORTE	5.000				
22	MATERIAL, SUMINISTROS Y OTROS	536.204				
220	MATERIAL DE OFICINA	6.000				
22000	ORDINARIO NO INVENTARIABLE	6.000				
221	SUMINISTROS	164.000				
22104	VESTUARIO	105.000				
22107	PRODUCTOS DE CONSUMO ESPECÍFICO	59.000				
224	PRIMAS DE SEGUROS	2.000				
22400	PRIMAS DE SEGUROS	2.000				
226	GASTOS DIVERSOS	285.500				
22603	JURÍDICOS Y CONTENCIOSOS	33.000				
22606	REUNIONES, CONFERENCIA Y CURSOS	248.500				
22699	OTROS GASTOS	4.000				
227	TRABAJOS REALIZADOS POR OTRAS EMPRESAS Y PROFES.	78.704				
22706	ESTUDIOS Y TRABAJOS TÉCNICOS	78.704				



										<i>Euros</i>
										TOTAL
1										2.150.752
10										57.336
100										19.886
10000										19.886
101										37.450
10100										37.450
12										1.450.938
120										784.653
12000										784.653
121										666.285
12100										666.285
14										34.144
140										25.141
14000										25.141
141										9.003
14100										9.003
16										204.073
160										168.726
16000										168.726
161										35.347
16100										35.347
17										404.261
170										10.550
17000										10.550
171										393.711
17100										393.711
2										545.354
21										5.750
213										750
21300										750
214										5.000
21400										5.000
22										536.204
220										6.000
22000										6.000
221										164.000
22104										105.000
22107										59.000
224										2.000
22400										2.000
226										285.500
22603										33.000
22606										248.500
22699										4.000
227										78.704
22706										78.704



5.- Detalle económico por secciones y subprogramas

SECCIÓN		04	FOMENTO Y MEDIO AMBIENTE				
PROGRAMA		131A	ADM. GENERAL DE PROTECCIÓN CIVIL E INTERIOR				
SUBCONCEPTO		SUBPROGRAMA	131A01				
23	INDEMNIZACIONES POR RAZÓN DEL SERVICIO		3.400				
230	DIETAS		2.500				
23000	DIETAS		2.500				
231	LOCOMOCIÓN		900				
23100	LOCOMOCIÓN		900				
4	TRANSFERENCIAS CORRIENTES		160.000				
44	A EMPRESAS PÚBLICAS Y OTROS ENTES PÚBLICOS		5.000				
443	A OTROS ENTES PÚBLICOS		5.000				
44311	CONSORCIOS PARA GESTIÓN DE SERVICIOS		5.000				
48	A FAMILIAS E INSTITUCIONES SIN FINES DE LUCRO		155.000				
480	A FAMILIAS E INSTITUCIONES SIN FINES DE LUCRO		155.000				
48021	PROTECCIÓN CIVIL, SALVAMENTO Y RESCATE		155.000				
TOTAL OPERACIONES CORRIENTES			2.856.106				
6	INVERSIONES REALES		9.108.864				
62	INVERS.NUEVAS FUNCIONAMIENTO OPERATIVO SERVICIOS		230.000				
628	ELEMENTOS DE TRANSPORTE		230.000				
62800	ELEMENTOS DE TRANSPORTE		230.000				
64	GASTOS DE INVERSIONES DE CARÁCTER INMATERIAL		8.878.864				
640	GASTOS DE INVESTIG.,DESARROLLO Y ESTUDIOS TÉCNICOS		19.965				
64001	ESTUDIOS Y TRABAJOS TÉCNICOS		19.965				
641	CAMPAÑAS DE PROMOCIÓN		38.150				
64100	CAMPAÑAS DE PROMOCIÓN		38.150				
645	APLICACIONES INFORMÁTICAS		7.823.706				
64500	APLICACIONES INFORMÁTICAS		7.823.706				
649	OTRO INMOVILIZADO INMATERIAL		997.043				
64900	OTRO INMOVILIZADO INMATERIAL		997.043				
TOTAL OPERACIONES DE CAPITAL			9.108.864				
TOTAL OPERACIONES NO FINANCIERAS			11.964.970				
TOTAL PROGRAMA			11.964.970				



										<i>Euros</i>
										TOTAL
23										3.400
230										2.500
23000										2.500
231										900
23100										900
4										160.000
44										5.000
443										5.000
44311										5.000
48										155.000
480										155.000
48021										155.000
										2.856.106
6										9.108.864
62										230.000
628										230.000
62800										230.000
64										8.878.864
640										19.965
64001										19.965
641										38.150
64100										38.150
645										7.823.706
64500										7.823.706
649										997.043
64900										997.043
										9.108.864
										11.964.970
										11.964.970

**5.- Detalle económico por secciones y subprogramas****SECCIÓN 04 FOMENTO Y MEDIO AMBIENTE****PROGRAMA 261A ARQUITECTURA Y VIVIENDA**

SUBCONCEPTO		SUBPROGRAMA	261A01	261A02			
1	GASTOS DE PERSONAL		1.539.459	2.968.340			
10	ALTOS CARGOS			57.336			
100	RETRIBUCIONES BÁSICAS			19.886			
10000	RETRIBUCIONES BÁSICAS			19.886			
101	OTRAS REMUNERACIONES			37.450			
10100	OTRAS REMUNERACIONES			37.450			
12	FUNCIONARIOS	1.139.843	2.057.283				
120	RETRIBUCIONES BÁSICAS	668.397	1.138.748				
12000	RETRIBUCIONES BÁSICAS	668.397	1.138.748				
121	RETRIBUCIONES COMPLEMENTARIAS	471.446	918.535				
12100	RETRIBUCIONES COMPLEMENTARIAS	471.446	918.535				
13	LABORAL FIJO			49.311			
130	RETRIBUCIONES BÁSICAS			40.437			
13000	RETRIBUCIONES BÁSICAS			40.437			
131	OTRAS REMUNERACIONES			8.874			
13100	OTRAS REMUNERACIONES			8.874			
16	INCENTIVOS AL RENDIMIENTO	131.608	244.385				
160	PRODUCTIVIDAD	131.608	244.385				
16000	PRODUCTIVIDAD	131.608	244.385				
17	CUOTAS Y PRESTACIONES A CARGO DE LA COMUNIDAD	268.008	560.025				
170	SEGURIDAD SOCIAL PERSONAL LABORAL			15.236			
17000	SEGURIDAD SOCIAL PERSONAL LABORAL			15.236			
171	SEGURIDAD SOCIAL PERSONAL NO LABORAL	268.008	544.789				
17100	SEGURIDAD SOCIAL PERSONAL NO LABORAL	268.008	544.789				
2	GASTOS CORRIENTES EN BIENES Y SERVICIOS		5.995	418.189			
21	REPARACIONES, MANTENIMIENTO Y CONSERVACIÓN			15.000			
212	EDIFICIOS Y OTRAS CONSTRUCCIONES			15.000			
21200	EDIFICIOS Y OTRAS CONSTRUCCIONES			15.000			
22	MATERIAL, SUMINISTROS Y OTROS	4.700	401.460				
220	MATERIAL DE OFICINA	200	1.000				
22000	ORDINARIO NO INVENTARIABLE	200	1.000				
221	SUMINISTROS			10.060			
22199	OTROS SUMINISTROS			10.060			
222	COMUNICACIONES			300			
22299	OTRAS			300			
225	TRIBUTOS			339.100			
22500	I.B.I.			330.000			
22503	OTRAS TASAS			9.100			
226	GASTOS DIVERSOS	4.500	50.000				
22603	JURÍDICOS Y CONTENCIOSOS			50.000			
22606	REUNIONES, CONFERENCIA Y CURSOS	4.500					
227	TRABAJOS REALIZADOS POR OTRAS EMPRESAS Y PROFES.			1.000			
22799	OTROS			1.000			
23	INDEMNIZACIONES POR RAZÓN DEL SERVICIO	1.295	1.729				
230	DIETAS	1.120	855				
23000	DIETAS	1.120	855				



										<i>Euros</i>
										TOTAL
1										4.507.799
10										57.336
100										19.886
10000										19.886
101										37.450
10100										37.450
12										3.197.126
120										1.807.145
12000										1.807.145
121										1.389.981
12100										1.389.981
13										49.311
130										40.437
13000										40.437
131										8.874
13100										8.874
16										375.993
160										375.993
16000										375.993
17										828.033
170										15.236
17000										15.236
171										812.797
17100										812.797
2										424.184
21										15.000
212										15.000
21200										15.000
22										406.160
220										1.200
22000										1.200
221										10.060
22199										10.060
222										300
22299										300
225										339.100
22500										330.000
22503										9.100
226										54.500
22603										50.000
22606										4.500
227										1.000
22799										1.000
23										3.024
230										1.975
23000										1.975

**5.- Detalle económico por secciones y subprogramas****SECCIÓN 04 FOMENTO Y MEDIO AMBIENTE****PROGRAMA 261A ARQUITECTURA Y VIVIENDA**

SUBCONCEPTO		SUBPROGRAMA	261A01	261A02			
231	LOCOMOCIÓN		175	874			
23100	LOCOMOCIÓN		175	874			
4	TRANSFERENCIAS CORRIENTES			10.366.468			
48	A FAMILIAS E INSTITUCIONES SIN FINES DE LUCRO			10.366.468			
480	A FAMILIAS E INSTITUCIONES SIN FINES DE LUCRO			10.366.468			
48018	ALQUILERES DE VIVIENDAS			72.612			
4803Y	AYUDAS AL ALQUILER DE VIVIENDA PLAN 2013-2016			10.293.856			
	TOTAL OPERACIONES CORRIENTES		1.545.454	13.752.997			
6	INVERSIONES REALES		3.738.973	2.386.374			
61	INVERS.REPOSICIÓN INFRASTRUCT.Y BIENES USO GRAL.		3.738.973				
611	INFRAESTRUCTURAS Y BIENES DESTINADOS AL USO GENERA		3.738.973				
61101	EJECUCIÓN DE OBRA		3.632.247				
61109	OTROS		106.726				
66	INVERSIONES EN VIVIENDA			2.386.374			
660	INVERSIÓN NUEVA			604.276			
66009	OTROS			604.276			
661	INVERSIÓN DE REPOSICIÓN			1.782.098			
66101	EJECUCIÓN DE OBRA			1.778.238			
66102	DIRECCIÓN DE OBRA			2.178			
66103	PROYECTO DE OBRA			1.682			
7	TRANSFERENCIAS DE CAPITAL		4.135.290	18.594.220			
74	A EMPRESAS PÚBLICAS Y OTROS ENTES PÚBLICOS			65.038			
742	A OTRAS EMPRESAS PÚBLICAS			65.038			
74204	FOM. PARQUE PÚBLICO VIV. ALQUILER PLAN 2013-2016			65.038			
76	A CORPORACIONES LOCALES		3.589.500	13.560.277			
760	A CORPORACIONES LOCALES		3.589.500	13.560.277			
7601M	FOM. REGENERACIÓN Y RENOVAC. URBANA PLAN 2013-2016			13.560.277			
76026	OBRAS DE INTERÉS ARQUITECTÓNICO		3.589.500				
78	A FAMILIAS E INSTITUCIONES SIN FINES DE LUCRO		545.790	4.968.905			
780	A FAMILIAS E INSTITUCIONES SIN FINES DE LUCRO		545.790	4.968.905			
7800M	ACTUACIONES EN MATERIA DE VIVIENDA			315.434			
7801B	VIVIENDAS CONCERTADAS			10.474			
7803W	FOM. REHABILITACIÓN EDIFICATORIA PLAN 2013-2016			4.641.977			
7803X	APOYO IMPLANT.,INFORM.,EVALUAC.EDIF.PLAN 2013-2016			1.020			
78096	RESTAURAC.PATRIMONIO ARQUITECT. INTERÉS PÚBLICO		545.790				
	TOTAL OPERACIONES DE CAPITAL		7.874.263	20.980.594			
	TOTAL OPERACIONES NO FINANCIERAS		9.419.717	34.733.591			
	TOTAL PROGRAMA		9.419.717	34.733.591			



										<i>Euros</i>
										TOTAL
231										1.049
23100										1.049
4										10.366.468
48										10.366.468
480										10.366.468
48018										72.612
4803Y										10.293.856
										15.298.451
6										6.125.347
61										3.738.973
611										3.738.973
61101										3.632.247
61109										106.726
66										2.386.374
660										604.276
66009										604.276
661										1.782.098
66101										1.778.238
66102										2.178
66103										1.682
7										22.729.510
74										65.038
742										65.038
74204										65.038
76										17.149.777
760										17.149.777
7601M										13.560.277
76026										3.589.500
78										5.514.695
780										5.514.695
7800M										315.434
7801B										10.474
7803W										4.641.977
7803X										1.020
78096										545.790
										28.854.857
										44.153.308
										44.153.308



5.- Detalle económico por secciones y subprogramas

SECCIÓN 04 FOMENTO Y MEDIO AMBIENTE
PROGRAMA 261B ORDENACIÓN DEL TERRITORIO Y URBANISMO

SUBCONCEPTO	SUBPROGRAMA	261B01				
1	GASTOS DE PERSONAL	1.814.778				
12	FUNCIONARIOS	1.204.498				
120	RETRIBUCIONES BÁSICAS	679.074				
12000	RETRIBUCIONES BÁSICAS	679.074				
121	RETRIBUCIONES COMPLEMENTARIAS	525.424				
12100	RETRIBUCIONES COMPLEMENTARIAS	525.424				
13	LABORAL FIJO	108.337				
130	RETRIBUCIONES BÁSICAS	86.034				
13000	RETRIBUCIONES BÁSICAS	86.034				
131	OTRAS REMUNERACIONES	22.303				
13100	OTRAS REMUNERACIONES	22.303				
16	INCENTIVOS AL RENDIMIENTO	152.896				
160	PRODUCTIVIDAD	152.896				
16000	PRODUCTIVIDAD	152.896				
17	CUOTAS Y PRESTACIONES A CARGO DE LA COMUNIDAD	349.047				
170	SEGURIDAD SOCIAL PERSONAL LABORAL	33.475				
17000	SEGURIDAD SOCIAL PERSONAL LABORAL	33.475				
171	SEGURIDAD SOCIAL PERSONAL NO LABORAL	315.572				
17100	SEGURIDAD SOCIAL PERSONAL NO LABORAL	315.572				
2	GASTOS CORRIENTES EN BIENES Y SERVICIOS	32.844				
22	MATERIAL, SUMINISTROS Y OTROS	31.159				
220	MATERIAL DE OFICINA	700				
22000	ORDINARIO NO INVENTARIABLE	700				
225	TRIBUTOS	20.459				
22500	I.B.I.	20.459				
226	GASTOS DIVERSOS	10.000				
22603	JURÍDICOS Y CONTENCIOSOS	10.000				
23	INDEMNIZACIONES POR RAZÓN DEL SERVICIO	1.685				
230	DIETAS	855				
23000	DIETAS	855				
231	LOCOMOCIÓN	830				
23100	LOCOMOCIÓN	830				
	TOTAL OPERACIONES CORRIENTES	1.847.622				
6	INVERSIONES REALES	1.015.263				
64	GASTOS DE INVERSIONES DE CARÁCTER INMATERIAL	1.015.263				
640	GASTOS DE INVESTIG.,DESARROLLO Y ESTUDIOS TÉCNICOS	1.015.263				
64001	ESTUDIOS Y TRABAJOS TÉCNICOS	1.015.263				
7	TRANSFERENCIAS DE CAPITAL	17.500				
76	A CORPORACIONES LOCALES	17.500				
760	A CORPORACIONES LOCALES	17.500				
76028	PLANEAMIENTO MUNICIPAL	17.500				
	TOTAL OPERACIONES DE CAPITAL	1.032.763				
	TOTAL OPERACIONES NO FINANCIERAS	2.880.385				
8	ACTIVOS FINANCIEROS	5.000.000				
82	CONCESIÓN DE PRÉSTAMOS AL SECTOR PÚBLICO	5.000.000				
820	PRÉSTAMOS A CORTO PLAZO	5.000.000				



										<i>Euros</i>
										TOTAL
1										1.814.778
12										1.204.498
120										679.074
12000										679.074
121										525.424
12100										525.424
13										108.337
130										86.034
13000										86.034
131										22.303
13100										22.303
16										152.896
160										152.896
16000										152.896
17										349.047
170										33.475
17000										33.475
171										315.572
17100										315.572
2										32.844
22										31.159
220										700
22000										700
225										20.459
22500										20.459
226										10.000
22603										10.000
23										1.685
230										855
23000										855
231										830
23100										830
										1.847.622
6										1.015.263
64										1.015.263
640										1.015.263
64001										1.015.263
7										17.500
76										17.500
760										17.500
76028										17.500
										1.032.763
										2.880.385
8										5.000.000
82										5.000.000
820										5.000.000



5.- Detalle económico por secciones y subprogramas

SECCIÓN 04 FOMENTO Y MEDIO AMBIENTE
PROGRAMA 261B ORDENACIÓN DEL TERRITORIO Y URBANISMO

SUBCONCEPTO		SUBPROGRAMA	261B01				
82004	EMPRESAS PÚBLICAS Y OTROS ENTES PÚBLICOS		5.000.000				
	TOTAL OPERACIONES FINANCIERAS		5.000.000				
	TOTAL PROGRAMA		7.880.385				



										<i>Euros</i>
										TOTAL
82004										5.000.000
										5.000.000
										7.880.385



5.- Detalle económico por secciones y subprogramas

SECCIÓN 04 FOMENTO Y MEDIO AMBIENTE
PROGRAMA 451A ADMINISTRACIÓN GENERAL DE INFRAESTRUCTURAS BÁSICAS

SUBCONCEPTO	SUBPROGRAMA	451A01				
1	GASTOS DE PERSONAL	70.819.200				
10	ALTOS CARGOS	140.859				
100	RETRIBUCIONES BÁSICAS	42.484				
10000	RETRIBUCIONES BÁSICAS	42.484				
101	OTRAS REMUNERACIONES	98.375				
10100	OTRAS REMUNERACIONES	98.375				
12	FUNCIONARIOS	36.222.766				
120	RETRIBUCIONES BÁSICAS	21.612.151				
12000	RETRIBUCIONES BÁSICAS	21.612.151				
121	RETRIBUCIONES COMPLEMENTARIAS	14.610.615				
12100	RETRIBUCIONES COMPLEMENTARIAS	14.610.615				
13	LABORAL FIJO	14.482.139				
130	RETRIBUCIONES BÁSICAS	11.148.555				
13000	RETRIBUCIONES BÁSICAS	11.148.555				
131	OTRAS REMUNERACIONES	3.333.584				
13100	OTRAS REMUNERACIONES	3.005.366				
13101	COMPLEMENTO ATENCIÓN CONTINUADA	328.218				
14	LABORAL EVENTUAL	228.824				
140	RETRIBUCIONES BÁSICAS	180.081				
14000	RETRIBUCIONES BÁSICAS	180.081				
141	OTRAS REMUNERACIONES	48.743				
14100	OTRAS REMUNERACIONES	48.743				
16	INCENTIVOS AL RENDIMIENTO	4.816.254				
160	PRODUCTIVIDAD	4.745.561				
16000	PRODUCTIVIDAD	4.745.561				
161	GRATIFICACIONES	70.693				
16100	GRATIFICACIONES	70.693				
17	CUOTAS Y PRESTACIONES A CARGO DE LA COMUNIDAD	14.246.675				
170	SEGURIDAD SOCIAL PERSONAL LABORAL	4.720.988				
17000	SEGURIDAD SOCIAL PERSONAL LABORAL	4.720.988				
171	SEGURIDAD SOCIAL PERSONAL NO LABORAL	9.525.687				
17100	SEGURIDAD SOCIAL PERSONAL NO LABORAL	9.525.687				
18	OTROS GASTOS SOCIALES A CARGO DE LA COMUNIDAD	681.683				
180	FORMACIÓN Y PERFECCIONAMIENTO DEL PERSONAL	201.980				
18000	FORMACIÓN Y PERFECCIONAMIENTO DEL PERSONAL	201.980				
185	SEGUROS	459.505				
18500	SEGUROS	459.505				
189	OTROS GASTOS SOCIALES	20.198				
18900	OTROS GASTOS SOCIALES	20.198				
2	GASTOS CORRIENTES EN BIENES Y SERVICIOS	11.724.445				
20	ARRENDAMIENTOS Y CÁNONES	341.603				
202	ARRENDAMIENTOS DE EDIFICIOS Y OTRAS CONSTRUCCIONES	290.570				
20200	ARRENDAMIENTOS DE EDIFICIOS Y OTRAS CONSTRUCCIONES	290.570				
204	ARRENDAMIENTOS DE MATERIAL DE TRANSPORTE	24.384				
20400	ARRENDAMIENTOS DE MATERIAL DE TRANSPORTE	24.384				
206	ARRENDAMIENTOS EQUIPOS PARA PROCESOS INFORMACIÓN	20.000				



										<i>Euros</i>
										TOTAL
1										70.819.200
10										140.859
100										42.484
10000										42.484
101										98.375
10100										98.375
12										36.222.766
120										21.612.151
12000										21.612.151
121										14.610.615
12100										14.610.615
13										14.482.139
130										11.148.555
13000										11.148.555
131										3.333.584
13100										3.005.366
13101										328.218
14										228.824
140										180.081
14000										180.081
141										48.743
14100										48.743
16										4.816.254
160										4.745.561
16000										4.745.561
161										70.693
16100										70.693
17										14.246.675
170										4.720.988
17000										4.720.988
171										9.525.687
17100										9.525.687
18										681.683
180										201.980
18000										201.980
185										459.505
18500										459.505
189										20.198
18900										20.198
2										11.724.445
20										341.603
202										290.570
20200										290.570
204										24.384
20400										24.384
206										20.000

**5.- Detalle económico por secciones y subprogramas**

SECCIÓN 04 FOMENTO Y MEDIO AMBIENTE
PROGRAMA 451A ADMINISTRACIÓN GENERAL DE INFRAESTRUCTURAS BÁSICAS

SUBCONCEPTO	SUBPROGRAMA	451A01				
20600	ARRENDAMIENTOS EQUIPOS PARA PROCESOS INFORMACIÓN	20.000				
209	CÁNONES	6.649				
20900	CÁNONES	6.649				
21	REPARACIONES, MANTENIMIENTO Y CONSERVACIÓN	1.356.388				
212	EDIFICIOS Y OTRAS CONSTRUCCIONES	130.201				
21200	EDIFICIOS Y OTRAS CONSTRUCCIONES	130.201				
213	MAQUINARIA, INSTALACIONES Y UTILLAJE	159.779				
21300	MAQUINARIA, INSTALACIONES Y UTILLAJE	159.779				
214	ELEMENTOS DE TRANSPORTE	870.000				
21400	ELEMENTOS DE TRANSPORTE	870.000				
215	MOBILIARIO Y ENSERES	66.427				
21500	MOBILIARIO Y ENSERES	66.427				
216	EQUIPOS PARA PROCESOS DE LA INFORMACIÓN	29.981				
21600	EQUIPOS PARA PROCESOS DE LA INFORMACIÓN	29.981				
219	OTRO INMOVILIZADO MATERIAL	100.000				
21900	OTRO INMOVILIZADO MATERIAL	100.000				
22	MATERIAL, SUMINISTROS Y OTROS	9.667.813				
220	MATERIAL DE OFICINA	660.645				
22000	ORDINARIO NO INVENTARIABLE	361.000				
22001	PRENSA,REVISTAS,LIBROS Y PUBLICACIONES	154.462				
22002	MATERIAL INFORMÁTICO NO INVENTARIABLE	145.183				
221	SUMINISTROS	4.146.833				
22100	ENERGÍA ELÉCTRICA	1.841.922				
22101	AGUA	65.258				
22102	GAS Y CALEFACCIÓN	318.543				
22103	COMBUSTIBLE PARA VEHÍCULOS	835.246				
22104	VESTUARIO	591.516				
22105	PRODUCTOS ALIMENTICIOS	4.519				
22106	PRODUCTOS FARMACÉUTICOS	500				
22107	PRODUCTOS DE CONSUMO ESPECÍFICO	47.000				
22111	SUM.REPUEST.MAQUINARIA,UTILLAJE Y ELEM.TRANSPORTE	237.000				
22112	SUM.MATER.ELECTRÓN.,ELÉCTRICO Y DE COMUNICACIONES	15.291				
22199	OTROS SUMINISTROS	190.038				
222	COMUNICACIONES	1.598.733				
22201	POSTALES Y TELEGRÁFICAS	768.210				
22204	SERVICIOS DE TELECOMUNICACIONES	830.523				
223	TRANSPORTES	4.742				
22300	TRANSPORTES	4.742				
224	PRIMAS DE SEGUROS	262.000				
22400	PRIMAS DE SEGUROS	262.000				
225	TRIBUTOS	691.689				
22500	I.B.I.	296.638				
22501	IMPUESTO DE CIRCULACIÓN DE VEHÍCULOS	237.505				
22502	I.T.V.	75.000				
22503	OTRAS TASAS	82.546				
226	GASTOS DIVERSOS	323.300				



										<i>Euros</i>
										TOTAL
20600										20.000
209										6.649
20900										6.649
21										1.356.388
212										130.201
21200										130.201
213										159.779
21300										159.779
214										870.000
21400										870.000
215										66.427
21500										66.427
216										29.981
21600										29.981
219										100.000
21900										100.000
22										9.667.813
220										660.645
22000										361.000
22001										154.462
22002										145.183
221										4.146.833
22100										1.841.922
22101										65.258
22102										318.543
22103										835.246
22104										591.516
22105										4.519
22106										500
22107										47.000
22111										237.000
22112										15.291
22199										190.038
222										1.598.733
22201										768.210
22204										830.523
223										4.742
22300										4.742
224										262.000
22400										262.000
225										691.689
22500										296.638
22501										237.505
22502										75.000
22503										82.546
226										323.300



5.- Detalle económico por secciones y subprogramas

SECCIÓN 04 FOMENTO Y MEDIO AMBIENTE
PROGRAMA 451A ADMINISTRACIÓN GENERAL DE INFRAESTRUCTURAS BÁSICAS

SUBCONCEPTO	SUBPROGRAMA	451A01				
22601	ATENCIONES PROTOCOLARIAS Y REPRESENTATIVAS	8.550				
22603	JURÍDICOS Y CONTENCIOSOS	160.000				
22606	REUNIONES, CONFERENCIA Y CURSOS	8.000				
22607	OPOSICIONES Y PRUEBAS SELECTIVAS	120.000				
22608	GASTOS DE INSERCIÓN EN BOLETINES OFICIALES	3.000				
22699	OTROS GASTOS	23.750				
227	TRABAJOS REALIZADOS POR OTRAS EMPRESAS Y PROFES.	1.979.871				
22700	LIMPIEZA Y ASEO	964.024				
22701	SEGURIDAD	931.949				
22703	POSTALES	1.900				
22704	CUSTODIA, DEPÓSITO Y ALMACENAJE.	3.966				
22706	ESTUDIOS Y TRABAJOS TÉCNICOS	49.655				
22799	OTROS	28.377				
23	INDEMNIZACIONES POR RAZÓN DEL SERVICIO	358.641				
230	DIETAS	215.000				
23000	DIETAS	215.000				
231	LOCOMOCIÓN	28.891				
23100	LOCOMOCIÓN	28.891				
233	OTRAS INDEMNIZACIONES	114.750				
23300	OTRAS INDEMNIZACIONES	114.750				
	TOTAL OPERACIONES CORRIENTES	82.543.645				
6	INVERSIONES REALES	1.397.580				
62	INVERS.NUEVAS FUNCIONAMIENTO OPERATIVO SERVICIOS	147.750				
621	CONSTRUCCIONES	43.000				
62100	CONSTRUCCIONES	43.000				
627	EQUIPOS PARA PROCESOS DE LA INFORMACIÓN	104.750				
62700	EQUIPOS PARA PROCESOS DE LA INFORMACIÓN	104.750				
63	INVERS.REPOSICIÓN FUNCIONAM. OPERATIVO SERVICIOS	361.315				
631	CONSTRUCCIONES	85.000				
63100	CONSTRUCCIONES	85.000				
633	MAQUINARIA, INSTALACIONES Y UTILLAJE	44.315				
63301	INSTALACIONES TÉCNICAS	44.315				
636	MOBILIARIO	24.000				
63600	MOBILIARIO	24.000				
637	EQUIPOS PARA PROCESOS DE LA INFORMACIÓN	208.000				
63700	EQUIPOS PARA PROCESOS DE LA INFORMACIÓN	208.000				
64	GASTOS DE INVERSIONES DE CARÁCTER INMATERIAL	888.515				
640	GASTOS DE INVESTIG.,DESARROLLO Y ESTUDIOS TÉCNICOS	35.000				
64001	ESTUDIOS Y TRABAJOS TÉCNICOS	35.000				
641	CAMPAÑAS DE PROMOCIÓN	101.685				
64100	CAMPAÑAS DE PROMOCIÓN	101.685				
645	APLICACIONES INFORMÁTICAS	751.830				
64500	APLICACIONES INFORMÁTICAS	751.830				
	TOTAL OPERACIONES DE CAPITAL	1.397.580				
	TOTAL OPERACIONES NO FINANCIERAS	83.941.225				
8	ACTIVOS FINANCIEROS	141.560				



										<i>Euros</i>
										TOTAL
22601										8.550
22603										160.000
22606										8.000
22607										120.000
22608										3.000
22699										23.750
227										1.979.871
22700										964.024
22701										931.949
22703										1.900
22704										3.966
22706										49.655
22799										28.377
23										358.641
230										215.000
23000										215.000
231										28.891
23100										28.891
233										114.750
23300										114.750
										82.543.645
6										1.397.580
62										147.750
621										43.000
62100										43.000
627										104.750
62700										104.750
63										361.315
631										85.000
63100										85.000
633										44.315
63301										44.315
636										24.000
63600										24.000
637										208.000
63700										208.000
64										888.515
640										35.000
64001										35.000
641										101.685
64100										101.685
645										751.830
64500										751.830
										1.397.580
										83.941.225
8										141.560



5.- Detalle económico por secciones y subprogramas

SECCIÓN 04 FOMENTO Y MEDIO AMBIENTE
PROGRAMA 451A ADMINISTRACIÓN GENERAL DE INFRAESTRUCTURAS BÁSICAS

SUBCONCEPTO		SUBPROGRAMA	451A01				
83	CONCESIÓN DE PRÉSTAMOS FUERA DEL SECTOR PÚBLICO		141.560				
830	PRÉSTAMOS A CORTO PLAZO		18.000				
83003	ANTICIPOS AL PERSONAL		18.000				
831	PRÉSTAMOS A LARGO PLAZO		123.560				
83103	ANTICIPOS AL PERSONAL		123.560				
TOTAL OPERACIONES FINANCIERAS			141.560				
TOTAL PROGRAMA			84.082.785				



										<i>Euros</i>
										TOTAL
83										141.560
830										18.000
83003										18.000
831										123.560
83103										123.560
										141.560
										84.082.785



5.- Detalle económico por secciones y subprogramas

SECCIÓN 04 FOMENTO Y MEDIO AMBIENTE
PROGRAMA 452A ABASTECIMIENTO Y SANEAMIENTO DE AGUAS

SUBCONCEPTO	SUBPROGRAMA	452A01				
1	GASTOS DE PERSONAL	676.977				
12	FUNCIONARIOS	485.630				
120	RETRIBUCIONES BÁSICAS	258.795				
12000	RETRIBUCIONES BÁSICAS	258.795				
121	RETRIBUCIONES COMPLEMENTARIAS	226.835				
12100	RETRIBUCIONES COMPLEMENTARIAS	226.835				
16	INCENTIVOS AL RENDIMIENTO	55.643				
160	PRODUCTIVIDAD	55.643				
16000	PRODUCTIVIDAD	55.643				
17	CUOTAS Y PRESTACIONES A CARGO DE LA COMUNIDAD	135.704				
171	SEGURIDAD SOCIAL PERSONAL NO LABORAL	135.704				
17100	SEGURIDAD SOCIAL PERSONAL NO LABORAL	135.704				
2	GASTOS CORRIENTES EN BIENES Y SERVICIOS	5.055				
22	MATERIAL, SUMINISTROS Y OTROS	2.900				
220	MATERIAL DE OFICINA	2.900				
22000	ORDINARIO NO INVENTARIABLE	2.900				
23	INDEMNIZACIONES POR RAZÓN DEL SERVICIO	2.155				
230	DIETAS	1.300				
23000	DIETAS	1.300				
231	LOCOMOCIÓN	855				
23100	LOCOMOCIÓN	855				
	TOTAL OPERACIONES CORRIENTES	682.032				
6	INVERSIONES REALES	4.342.376				
60	INVERS.NUEVAS INFRASTRUCT. Y BIENES USO GENERAL	4.342.376				
601	INFRASTRUCT. Y BIENES DESTINADOS AL USO GENERAL	4.342.376				
60101	EJECUCIÓN DE OBRA	4.022.783				
60109	OTROS	89.225				
601A9	OTROS. INVENTARIOS ESPECIALES	230.368				
7	TRANSFERENCIAS DE CAPITAL	5.549.079				
74	A EMPRESAS PÚBLICAS Y OTROS ENTES PÚBLICOS	2.499.281				
741	A EMPRESAS PÚBLICAS DE LA COMUNIDAD DE C. Y L.	2.499.281				
74115	ACTUACIONES CON EMPRESAS PÚBLICAS	2.499.281				
76	A CORPORACIONES LOCALES	3.049.798				
760	A CORPORACIONES LOCALES	3.049.798				
76019	ABASTECIMIENTO Y SANEAMIENTO DE AGUAS	3.049.798				
	TOTAL OPERACIONES DE CAPITAL	9.891.455				
	TOTAL OPERACIONES NO FINANCIERAS	10.573.487				
	TOTAL PROGRAMA	10.573.487				



										<i>Euros</i>
										TOTAL
1										676.977
12										485.630
120										258.795
12000										258.795
121										226.835
12100										226.835
16										55.643
160										55.643
16000										55.643
17										135.704
171										135.704
17100										135.704
2										5.055
22										2.900
220										2.900
22000										2.900
23										2.155
230										1.300
23000										1.300
231										855
23100										855
										682.032
6										4.342.376
60										4.342.376
601										4.342.376
60101										4.022.783
60109										89.225
601A9										230.368
7										5.549.079
74										2.499.281
741										2.499.281
74115										2.499.281
76										3.049.798
760										3.049.798
76019										3.049.798
										9.891.455
										10.573.487
										10.573.487

**5.- Detalle económico por secciones y subprogramas**

SECCIÓN 04 FOMENTO Y MEDIO AMBIENTE					
PROGRAMA 453A INFRAESTRUCTURA DEL TRANSPORTE					
SUBCONCEPTO	SUBPROGRAMA	453A01	453A03	453A04	
1	GASTOS DE PERSONAL	21.985.878	229.202	3.583.723	
10	ALTOS CARGOS	57.336		57.336	
100	RETRIBUCIONES BÁSICAS	19.886		19.886	
10000	RETRIBUCIONES BÁSICAS	19.886		19.886	
101	OTRAS REMUNERACIONES	37.450		37.450	
10100	OTRAS REMUNERACIONES	37.450		37.450	
12	FUNCIONARIOS	2.817.888	140.974	2.030.092	
120	RETRIBUCIONES BÁSICAS	1.617.166	77.793	1.156.540	
12000	RETRIBUCIONES BÁSICAS	1.617.166	77.793	1.156.540	
121	RETRIBUCIONES COMPLEMENTARIAS	1.200.722	63.181	873.552	
12100	RETRIBUCIONES COMPLEMENTARIAS	1.200.722	63.181	873.552	
13	LABORAL FIJO	13.273.413		544.316	
130	RETRIBUCIONES BÁSICAS	9.914.378		413.922	
13000	RETRIBUCIONES BÁSICAS	9.914.378		413.922	
131	OTRAS REMUNERACIONES	3.359.035		130.394	
13100	OTRAS REMUNERACIONES	3.313.589		130.394	
13101	COMPLEMENTO ATENCIÓN CONTINUADA	45.446			
14	LABORAL EVENTUAL		27.022		
140	RETRIBUCIONES BÁSICAS		21.885		
14000	RETRIBUCIONES BÁSICAS		21.885		
141	OTRAS REMUNERACIONES		5.137		
14100	OTRAS REMUNERACIONES		5.137		
16	INCENTIVOS AL RENDIMIENTO	326.752	16.530	242.231	
160	PRODUCTIVIDAD	326.752	16.530	242.231	
16000	PRODUCTIVIDAD	326.752	16.530	242.231	
17	CUOTAS Y PRESTACIONES A CARGO DE LA COMUNIDAD	5.510.489	44.676	709.748	
170	SEGURIDAD SOCIAL PERSONAL LABORAL	4.745.254	8.672	172.586	
17000	SEGURIDAD SOCIAL PERSONAL LABORAL	4.745.254	8.672	172.586	
171	SEGURIDAD SOCIAL PERSONAL NO LABORAL	765.235	36.004	537.162	
17100	SEGURIDAD SOCIAL PERSONAL NO LABORAL	765.235	36.004	537.162	
2	GASTOS CORRIENTES EN BIENES Y SERVICIOS	345.800		330.872	
22	MATERIAL, SUMINISTROS Y OTROS	332.300		290.872	
220	MATERIAL DE OFICINA	1.700		6.000	
22000	ORDINARIO NO INVENTARIABLE	1.700		6.000	
221	SUMINISTROS	1.000		240.000	
22104	VESTUARIO	1.000			
22107	PRODUCTOS DE CONSUMO ESPECÍFICO			240.000	
225	TRIBUTOS	100			
22503	OTRAS TASAS	100			
226	GASTOS DIVERSOS	329.500		14.500	
22603	JURÍDICOS Y CONTENCIOSOS	325.000		10.000	
22606	REUNIONES, CONFERENCIA Y CURSOS	4.500		4.500	
227	TRABAJOS REALIZADOS POR OTRAS EMPRESAS Y PROFES.			30.372	
22706	ESTUDIOS Y TRABAJOS TÉCNICOS			30.372	
23	INDEMNIZACIONES POR RAZÓN DEL SERVICIO	13.500		40.000	
230	DIETAS	2.420		2.800	



										<i>Euros</i>
										TOTAL
1										25.798.803
10										114.672
100										39.772
10000										39.772
101										74.900
10100										74.900
12										4.988.954
120										2.851.499
12000										2.851.499
121										2.137.455
12100										2.137.455
13										13.817.729
130										10.328.300
13000										10.328.300
131										3.489.429
13100										3.443.983
13101										45.446
14										27.022
140										21.885
14000										21.885
141										5.137
14100										5.137
16										585.513
160										585.513
16000										585.513
17										6.264.913
170										4.926.512
17000										4.926.512
171										1.338.401
17100										1.338.401
2										676.672
22										623.172
220										7.700
22000										7.700
221										241.000
22104										1.000
22107										240.000
225										100
22503										100
226										344.000
22603										335.000
22606										9.000
227										30.372
22706										30.372
23										53.500
230										5.220



5.- Detalle económico por secciones y subprogramas						
SECCIÓN		04	FOMENTO Y MEDIO AMBIENTE			
PROGRAMA		453A	INFRAESTRUCTURA DEL TRANSPORTE			
SUBCONCEPTO	SUBPROGRAMA	453A01	453A03	453A04		
23000	DIETAS	2.420		2.800		
231	LOCOMOCIÓN	830		2.200		
23100	LOCOMOCIÓN	830		2.200		
233	OTRAS INDEMNIZACIONES	10.250		35.000		
23300	OTRAS INDEMNIZACIONES	10.250		35.000		
3	GASTOS FINANCIEROS	155.000				
31	DE PRÉSTAMOS EN MONEDA NACIONAL	155.000				
311	GASTOS DE EMISIÓN, MODIFICACIÓN Y CANCELACIÓN	155.000				
31100	GASTOS DE EMISIÓN, MODIFICACIÓN Y CANCELACIÓN	155.000				
4	TRANSFERENCIAS CORRIENTES	16.109.291		13.766.790		
44	A EMPRESAS PÚBLICAS Y OTROS ENTES PÚBLICOS			165.706		
443	A OTROS ENTES PÚBLICOS			165.706		
44317	TRANSPORTE DEFICITARIO			165.706		
47	A EMPRESAS PRIVADAS			13.601.084		
470	A EMPRESAS PRIVADAS			13.601.084		
47006	TRANSPORTES DEFICITARIOS			13.601.084		
48	A FAMILIAS E INSTITUCIONES SIN FINES DE LUCRO	16.109.291				
480	A FAMILIAS E INSTITUCIONES SIN FINES DE LUCRO	16.109.291				
4802K	UTILIZACIÓN INFRAESTRUCTURAS	16.109.291				
	TOTAL OPERACIONES CORRIENTES	38.595.969	229.202	17.681.385		
6	INVERSIONES REALES	51.204.658	2.844.182			
60	INVERS.NUEVAS INFRAESTRUCT. Y BIENES USO GENERAL	3.708.116	1.882.874			
601	INFRAESTRUCT. Y BIENES DESTINADOS AL USO GENERAL	3.708.116	1.882.874			
60100	EXPROPIACIÓN DE TERRENOS	100.000				
60101	EJECUCIÓN DE OBRA	1.681.955	1.782.874			
60109	OTROS	1.926.161	100.000			
61	INVERS.REPOSICIÓN INFRAESTRUCT.Y BIENES USO GRAL.	47.496.542				
611	INFRAESTRUCTURAS Y BIENES DESTINADOS AL USO GENERA	47.496.542				
61101	EJECUCIÓN DE OBRA	22.745.743				
61109	OTROS	24.750.799				
62	INVERS.NUEVAS FUNCIONAMIENTO OPERATIVO SERVICIOS		27.000			
623	MAQUINARIA, INSTALACIONES Y UTILLAJE		27.000			
62301	INSTALACIONES TÉCNICAS		27.000			
63	INVERS.REPOSICIÓN FUNCIONAM. OPERATIVO SERVICIOS		100.000			
633	MAQUINARIA, INSTALACIONES Y UTILLAJE		100.000			
63301	INSTALACIONES TÉCNICAS		100.000			
64	GASTOS DE INVERSIONES DE CARÁCTER INMATERIAL		834.308			
640	GASTOS DE INVESTIG.,DESARROLLO Y ESTUDIOS TÉCNICOS		834.308			
64001	ESTUDIOS Y TRABAJOS TÉCNICOS		834.308			
7	TRANSFERENCIAS DE CAPITAL	1.181.228	1.189.824			
74	A EMPRESAS PÚBLICAS Y OTROS ENTES PÚBLICOS	730.000				
743	A OTROS ENTES PÚBLICOS	730.000				
74324	MEJORA INFRAESTRUCTURA FF.CC	730.000				
75	A LA ADMINISTRACIÓN DEL ESTADO	50.000				
750	A LA ADMINISTRACIÓN DEL ESTADO	50.000				
75006	CONVENIOS INFRAESTRUCTURA	50.000				



										<i>Euros</i>
										TOTAL
23000										5.220
231										3.030
23100										3.030
233										45.250
23300										45.250
3										155.000
31										155.000
311										155.000
31100										155.000
4										29.876.081
44										165.706
443										165.706
44317										165.706
47										13.601.084
470										13.601.084
47006										13.601.084
48										16.109.291
480										16.109.291
4802K										16.109.291
										56.506.556
6										54.048.840
60										5.590.990
601										5.590.990
60100										100.000
60101										3.464.829
60109										2.026.161
61										47.496.542
611										47.496.542
61101										22.745.743
61109										24.750.799
62										27.000
623										27.000
62301										27.000
63										100.000
633										100.000
63301										100.000
64										834.308
640										834.308
64001										834.308
7										2.371.052
74										730.000
743										730.000
74324										730.000
75										50.000
750										50.000
75006										50.000



5.- Detalle económico por secciones y subprogramas

SECCIÓN 04 FOMENTO Y MEDIO AMBIENTE
PROGRAMA 453A INFRAESTRUCTURA DEL TRANSPORTE

SUBCONCEPTO	SUBPROGRAMA	453A01	453A03	453A04		
76	A CORPORACIONES LOCALES	401.228	1.189.824			
760	A CORPORACIONES LOCALES	401.228	1.189.824			
76072	MEJORA CARRETERAS Y OTRAS VÍAS MUNICIPALES	401.228				
76074	MEJORA INFRAESTRUCTURA DEL TRANSPORTE		1.189.824			
	TOTAL OPERACIONES DE CAPITAL	52.385.886	4.034.006			
	TOTAL OPERACIONES NO FINANCIERAS	90.981.855	4.263.208	17.681.385		
8	ACTIVOS FINANCIEROS	125.000				
82	CONCESIÓN DE PRÉSTAMOS AL SECTOR PÚBLICO	125.000				
820	PRÉSTAMOS A CORTO PLAZO	125.000				
82004	EMPRESAS PÚBLICAS Y OTROS ENTES PÚBLICOS	125.000				
9	PASIVOS FINANCIEROS	74.775.266				
91	AMORTIZACIÓN DE PRÉSTAMOS EN MONEDA NACIONAL	74.775.266				
911	AMORTIZACIÓN DE PRÉSTAMOS A LARGO PLAZO	74.775.266				
91100	AMORTIZACIÓN DE PRÉSTAMOS A LARGO PLAZO	74.775.266				
	TOTAL OPERACIONES FINANCIERAS	74.900.266				
	TOTAL PROGRAMA	165.882.121	4.263.208	17.681.385		



										<i>Euros</i>
										TOTAL
76										1.591.052
760										1.591.052
76072										401.228
76074										1.189.824
										56.419.892
										112.926.448
8										125.000
82										125.000
820										125.000
82004										125.000
9										74.775.266
91										74.775.266
911										74.775.266
91100										74.775.266
										74.900.266
										187.826.714

**5.- Detalle económico por secciones y subprogramas**

SECCIÓN 04 FOMENTO Y MEDIO AMBIENTE
PROGRAMA 456A ORDENACIÓN Y MEJORA DEL MEDIO NATURAL

SUBCONCEPTO	SUBPROGRAMA	456A01				
1	GASTOS DE PERSONAL	22.917.210				
10	ALTOS CARGOS	57.336				
100	RETRIBUCIONES BÁSICAS	19.886				
10000	RETRIBUCIONES BÁSICAS	19.886				
101	OTRAS REMUNERACIONES	37.450				
10100	OTRAS REMUNERACIONES	37.450				
12	FUNCIONARIOS	1.793.678				
120	RETRIBUCIONES BÁSICAS	986.283				
12000	RETRIBUCIONES BÁSICAS	986.283				
121	RETRIBUCIONES COMPLEMENTARIAS	807.395				
12100	RETRIBUCIONES COMPLEMENTARIAS	807.395				
13	LABORAL FIJO	8.864.410				
130	RETRIBUCIONES BÁSICAS	6.336.353				
13000	RETRIBUCIONES BÁSICAS	1.791.807				
13010	RETRIBUC.BÁSICAS PERSONAL LABORAL FIJO DISCONTINUO	4.544.546				
131	OTRAS REMUNERACIONES	2.528.057				
13100	OTRAS REMUNERACIONES	558.753				
13101	COMPLEMENTO ATENCIÓN CONTINUADA	15.149				
13110	OTRAS REMUNERAC.PERSONAL LABORAL FIJO DISCONTINUO	1.413.859				
13111	COMPLEM.ATENCIÓN CONTINUADA PERS. FIJO DISCONTINUO	540.296				
14	LABORAL EVENTUAL	3.598.568				
140	RETRIBUCIONES BÁSICAS	2.730.955				
14000	RETRIBUCIONES BÁSICAS	2.730.955				
141	OTRAS REMUNERACIONES	867.613				
14100	OTRAS REMUNERACIONES	857.513				
14101	COMPLEMENTO ATENCIÓN CONTINUADA	10.100				
16	INCENTIVOS AL RENDIMIENTO	4.034.819				
160	PRODUCTIVIDAD	219.692				
16000	PRODUCTIVIDAD	219.692				
161	GRATIFICACIONES	3.815.127				
16100	GRATIFICACIONES	3.815.127				
17	CUOTAS Y PRESTACIONES A CARGO DE LA COMUNIDAD	4.568.399				
170	SEGURIDAD SOCIAL PERSONAL LABORAL	3.790.211				
17000	SEGURIDAD SOCIAL PERSONAL LABORAL	3.790.211				
171	SEGURIDAD SOCIAL PERSONAL NO LABORAL	778.188				
17100	SEGURIDAD SOCIAL PERSONAL NO LABORAL	778.188				
2	GASTOS CORRIENTES EN BIENES Y SERVICIOS	805.930				
20	ARRENDAMIENTOS Y CÁNONES	8.562				
209	CÁNONES	8.562				
20900	CÁNONES	8.562				
21	REPARACIONES, MANTENIMIENTO Y CONSERVACIÓN	111.873				
212	EDIFICIOS Y OTRAS CONSTRUCCIONES	9.000				
21200	EDIFICIOS Y OTRAS CONSTRUCCIONES	9.000				
213	MAQUINARIA, INSTALACIONES Y UTILLAJE	27.183				
21300	MAQUINARIA, INSTALACIONES Y UTILLAJE	27.183				
214	ELEMENTOS DE TRANSPORTE	59.000				



										<i>Euros</i>
										TOTAL
1										22.917.210
10										57.336
100										19.886
10000										19.886
101										37.450
10100										37.450
12										1.793.678
120										986.283
12000										986.283
121										807.395
12100										807.395
13										8.864.410
130										6.336.353
13000										1.791.807
13010										4.544.546
131										2.528.057
13100										558.753
13101										15.149
13110										1.413.859
13111										540.296
14										3.598.568
140										2.730.955
14000										2.730.955
141										867.613
14100										857.513
14101										10.100
16										4.034.819
160										219.692
16000										219.692
161										3.815.127
16100										3.815.127
17										4.568.399
170										3.790.211
17000										3.790.211
171										778.188
17100										778.188
2										805.930
20										8.562
209										8.562
20900										8.562
21										111.873
212										9.000
21200										9.000
213										27.183
21300										27.183
214										59.000

**5.- Detalle económico por secciones y subprogramas**

SECCIÓN 04 FOMENTO Y MEDIO AMBIENTE
PROGRAMA 456A ORDENACIÓN Y MEJORA DEL MEDIO NATURAL

SUBCONCEPTO	SUBPROGRAMA	456A01				
21400	ELEMENTOS DE TRANSPORTE	59.000				
215	MOBILIARIO Y ENSERES	6.000				
21500	MOBILIARIO Y ENSERES	6.000				
219	OTRO INMOVILIZADO MATERIAL	10.690				
21900	OTRO INMOVILIZADO MATERIAL	10.690				
22	MATERIAL, SUMINISTROS Y OTROS	673.995				
220	MATERIAL DE OFICINA	3.200				
22000	ORDINARIO NO INVENTARIABLE	3.200				
221	SUMINISTROS	52.000				
22101	AGUA	3.000				
22102	GAS Y CALEFACCIÓN	3.000				
22104	VESTUARIO	1.000				
22107	PRODUCTOS DE CONSUMO ESPECÍFICO	45.000				
224	PRIMAS DE SEGUROS	530.000				
22400	PRIMAS DE SEGUROS	530.000				
225	TRIBUTOS	3.000				
22503	OTRAS TASAS	3.000				
226	GASTOS DIVERSOS	55.377				
22603	JURÍDICOS Y CONTENCIOSOS	50.000				
22606	REUNIONES, CONFERENCIA Y CURSOS	5.377				
227	TRABAJOS REALIZADOS POR OTRAS EMPRESAS Y PROFES.	30.418				
22706	ESTUDIOS Y TRABAJOS TÉCNICOS	20.000				
22799	OTROS	10.418				
23	INDEMNIZACIONES POR RAZÓN DEL SERVICIO	11.500				
230	DIETAS	3.200				
23000	DIETAS	3.200				
231	LOCOMOCIÓN	4.300				
23100	LOCOMOCIÓN	4.300				
233	OTRAS INDEMNIZACIONES	4.000				
23300	OTRAS INDEMNIZACIONES	4.000				
4	TRANSFERENCIAS CORRIENTES	398.700				
44	A EMPRESAS PÚBLICAS Y OTROS ENTES PÚBLICOS	398.700				
443	A OTROS ENTES PÚBLICOS	398.700				
44311	CONSORCIOS PARA GESTIÓN DE SERVICIOS	398.700				
	TOTAL OPERACIONES CORRIENTES	24.121.840				
6	INVERSIONES REALES	58.364.809				
67	INVERSIONES EN EL MEDIO NATURAL	58.364.809				
670	INVERSIONES EN EL MEDIO NATURAL	58.364.809				
67000	INVERS. EN TERRENOS FORESTALES Y VÍAS PECUARIAS	47.299.614				
67001	INVERSIONES EN BIODIVERSIDAD	3.106.704				
67002	INVERS.CENTROS PRODUCT. Y DE INTERPRET. NATURALEZA	4.799.484				
67009	OTROS	3.159.007				
7	TRANSFERENCIAS DE CAPITAL	28.260.132				
74	A EMPRESAS PÚBLICAS Y OTROS ENTES PÚBLICOS	402.000				
743	A OTROS ENTES PÚBLICOS	402.000				
74314	OTROS CONSORCIOS	402.000				



										<i>Euros</i>
										TOTAL
21400										59.000
215										6.000
21500										6.000
219										10.690
21900										10.690
22										673.995
220										3.200
22000										3.200
221										52.000
22101										3.000
22102										3.000
22104										1.000
22107										45.000
224										530.000
22400										530.000
225										3.000
22503										3.000
226										55.377
22603										50.000
22606										5.377
227										30.418
22706										20.000
22799										10.418
23										11.500
230										3.200
23000										3.200
231										4.300
23100										4.300
233										4.000
23300										4.000
4										398.700
44										398.700
443										398.700
44311										398.700
										24.121.840
6										58.364.809
67										58.364.809
670										58.364.809
67000										47.299.614
67001										3.106.704
67002										4.799.484
67009										3.159.007
7										28.260.132
74										402.000
743										402.000
74314										402.000



5.- Detalle económico por secciones y subprogramas

SECCIÓN 04 FOMENTO Y MEDIO AMBIENTE
PROGRAMA 456A ORDENACIÓN Y MEJORA DEL MEDIO NATURAL

SUBCONCEPTO	SUBPROGRAMA	456A01				
76	A CORPORACIONES LOCALES	1.247.500				
760	A CORPORACIONES LOCALES	1.247.500				
76048	ACTUAC.EN ZONAS INFLUENCIA SOC.ESPACIOS NATURALES	1.247.500				
77	A EMPRESAS PRIVADAS	26.260.632				
770	A EMPRESAS PRIVADAS	26.260.632				
77028	DAÑOS A LA GANADERÍA POR ANIMALES SALVAJES	100.000				
77054	PROGRAMA ESTEPAS CEREALISTAS	232.642				
77058	PROGRAMA FORESTACIÓN DE SUPERFICIES AGRARIAS	23.767.990				
77065	PROGRAMA PREVENCIÓN DE INCENDIOS FORESTALES	2.100.000				
77071	OTRAS ACCIONES	60.000				
78	A FAMILIAS E INSTITUCIONES SIN FINES DE LUCRO	350.000				
780	A FAMILIAS E INSTITUCIONES SIN FINES DE LUCRO	350.000				
7800S	PROMOCIÓN RECURSOS RENOVABLES	350.000				
	TOTAL OPERACIONES DE CAPITAL	86.624.941				
	TOTAL OPERACIONES NO FINANCIERAS	110.746.781				
	TOTAL PROGRAMA	110.746.781				



										<i>Euros</i>
										TOTAL
76										1.247.500
760										1.247.500
76048										1.247.500
77										26.260.632
770										26.260.632
77028										100.000
77054										232.642
77058										23.767.990
77065										2.100.000
77071										60.000
78										350.000
780										350.000
7800S										350.000
										86.624.941
										110.746.781
										110.746.781

**5.- Detalle económico por secciones y subprogramas****SECCIÓN 04 FOMENTO Y MEDIO AMBIENTE****PROGRAMA 456B GESTIÓN MEDIOAMBIENTAL**

SUBCONCEPTO	SUBPROGRAMA	456B01				
1	GASTOS DE PERSONAL	3.865.681				
10	ALTOS CARGOS	57.336				
100	RETRIBUCIONES BÁSICAS	19.886				
10000	RETRIBUCIONES BÁSICAS	19.886				
101	OTRAS REMUNERACIONES	37.450				
10100	OTRAS REMUNERACIONES	37.450				
12	FUNCIONARIOS	1.615.165				
120	RETRIBUCIONES BÁSICAS	887.090				
12000	RETRIBUCIONES BÁSICAS	887.090				
121	RETRIBUCIONES COMPLEMENTARIAS	728.075				
12100	RETRIBUCIONES COMPLEMENTARIAS	728.075				
13	LABORAL FIJO	785.174				
130	RETRIBUCIONES BÁSICAS	598.416				
13000	RETRIBUCIONES BÁSICAS	598.416				
131	OTRAS REMUNERACIONES	186.758				
13100	OTRAS REMUNERACIONES	185.645				
13101	COMPLEMENTO ATENCIÓN CONTINUADA	1.113				
14	LABORAL EVENTUAL	366.339				
140	RETRIBUCIONES BÁSICAS	267.859				
14000	RETRIBUCIONES BÁSICAS	267.859				
141	OTRAS REMUNERACIONES	98.480				
14100	OTRAS REMUNERACIONES	98.480				
16	INCENTIVOS AL RENDIMIENTO	205.170				
160	PRODUCTIVIDAD	205.170				
16000	PRODUCTIVIDAD	205.170				
17	CUOTAS Y PRESTACIONES A CARGO DE LA COMUNIDAD	836.497				
170	SEGURIDAD SOCIAL PERSONAL LABORAL	371.492				
17000	SEGURIDAD SOCIAL PERSONAL LABORAL	371.492				
171	SEGURIDAD SOCIAL PERSONAL NO LABORAL	465.005				
17100	SEGURIDAD SOCIAL PERSONAL NO LABORAL	465.005				
2	GASTOS CORRIENTES EN BIENES Y SERVICIOS	81.158				
21	REPARACIONES, MANTENIMIENTO Y CONSERVACIÓN	8.000				
213	MAQUINARIA, INSTALACIONES Y UTILLAJE	7.000				
21300	MAQUINARIA, INSTALACIONES Y UTILLAJE	7.000				
214	ELEMENTOS DE TRANSPORTE	1.000				
21400	ELEMENTOS DE TRANSPORTE	1.000				
22	MATERIAL, SUMINISTROS Y OTROS	64.658				
220	MATERIAL DE OFICINA	2.500				
22000	ORDINARIO NO INVENTARIABLE	2.500				
221	SUMINISTROS	40.000				
22101	AGUA	2.000				
22102	GAS Y CALEFACCIÓN	8.000				
22104	VESTUARIO	1.000				
22107	PRODUCTOS DE CONSUMO ESPECÍFICO	27.000				
22112	SUM.MATER.ELECTRÓN.,ELÉCTRICO Y DE COMUNICACIONES	2.000				
225	TRIBUTOS	4.000				



										<i>Euros</i>
										TOTAL
1										3.865.681
10										57.336
100										19.886
10000										19.886
101										37.450
10100										37.450
12										1.615.165
120										887.090
12000										887.090
121										728.075
12100										728.075
13										785.174
130										598.416
13000										598.416
131										186.758
13100										185.645
13101										1.113
14										366.339
140										267.859
14000										267.859
141										98.480
14100										98.480
16										205.170
160										205.170
16000										205.170
17										836.497
170										371.492
17000										371.492
171										465.005
17100										465.005
2										81.158
21										8.000
213										7.000
21300										7.000
214										1.000
21400										1.000
22										64.658
220										2.500
22000										2.500
221										40.000
22101										2.000
22102										8.000
22104										1.000
22107										27.000
22112										2.000
225										4.000



5.- Detalle económico por secciones y subprogramas						
SECCIÓN		04	FOMENTO Y MEDIO AMBIENTE			
PROGRAMA		456B	GESTIÓN MEDIOAMBIENTAL			
SUBCONCEPTO	SUBPROGRAMA	456B01				
22500	I.B.I.	4.000				
226	GASTOS DIVERSOS	15.500				
22603	JURÍDICOS Y CONTENCIOSOS	11.000				
22606	REUNIONES, CONFERENCIA Y CURSOS	4.500				
227	TRABAJOS REALIZADOS POR OTRAS EMPRESAS Y PROFES.	2.658				
22706	ESTUDIOS Y TRABAJOS TÉCNICOS	2.658				
23	INDEMNIZACIONES POR RAZÓN DEL SERVICIO	8.500				
230	DIETAS	4.500				
23000	DIETAS	4.500				
231	LOCOMOCIÓN	4.000				
23100	LOCOMOCIÓN	4.000				
TOTAL OPERACIONES CORRIENTES		3.946.839				
6	INVERSIONES REALES	8.935.801				
60	INVERS.NUEVAS INFRAESTRUCT. Y BIENES USO GENERAL	7.372.636				
601	INFRAESTRUCT. Y BIENES DESTINADOS AL USO GENERAL	7.372.636				
60101	EJECUCIÓN DE OBRA	7.242.689				
60109	OTROS	129.947				
63	INVERS.REPOSICIÓN FUNCIONAM. OPERATIVO SERVICIOS	97.000				
639	OTRO INMOVILIZADO MATERIAL	97.000				
63900	OTRO INMOVILIZADO MATERIAL	97.000				
64	GASTOS DE INVERSIONES DE CARÁCTER INMATERIAL	1.466.165				
640	GASTOS DE INVESTIG.,DESARROLLO Y ESTUDIOS TÉCNICOS	1.015.850				
64001	ESTUDIOS Y TRABAJOS TÉCNICOS	1.015.850				
641	CAMPAÑAS DE PROMOCIÓN	450.315				
64100	CAMPAÑAS DE PROMOCIÓN	450.315				
7	TRANSFERENCIAS DE CAPITAL	2.002.312				
74	A EMPRESAS PÚBLICAS Y OTROS ENTES PÚBLICOS	1.274.000				
740	UNIVERSIDADES	80.000				
74045	ESTUDIOS Y ACTUACIONES MEDIOAMBIENTALES	80.000				
741	A EMPRESAS PÚBLICAS DE LA COMUNIDAD DE C. Y L.	544.000				
74116	SOMACYL	544.000				
744	A FUNDACIONES PÚBLICAS DE LA COMUNIDAD DE C. Y L.	650.000				
74421	FUNDACIÓN PATRIMONIO NATURAL DE CASTILLA Y LEÓN	650.000				
76	A CORPORACIONES LOCALES	728.312				
760	A CORPORACIONES LOCALES	728.312				
76083	MEJORA CALIDAD AMBIENTAL.S.D.E.L.	728.312				
TOTAL OPERACIONES DE CAPITAL		10.938.113				
TOTAL OPERACIONES NO FINANCIERAS		14.884.952				
TOTAL PROGRAMA		14.884.952				



										<i>Euros</i>
										TOTAL
22500										4.000
226										15.500
22603										11.000
22606										4.500
227										2.658
22706										2.658
23										8.500
230										4.500
23000										4.500
231										4.000
23100										4.000
										3.946.839
6										8.935.801
60										7.372.636
601										7.372.636
60101										7.242.689
60109										129.947
63										97.000
639										97.000
63900										97.000
64										1.466.165
640										1.015.850
64001										1.015.850
641										450.315
64100										450.315
7										2.002.312
74										1.274.000
740										80.000
74045										80.000
741										544.000
74116										544.000
744										650.000
74421										650.000
76										728.312
760										728.312
76083										728.312
										10.938.113
										14.884.952
										14.884.952

**5.- Detalle económico por secciones y subprogramas****SECCIÓN 04 FOMENTO Y MEDIO AMBIENTE****PROGRAMA 491A COMUNICACIONES**

SUBCONCEPTO	SUBPROGRAMA	491A01	491A02			
1	GASTOS DE PERSONAL	6.397.278	747.395			
10	ALTOS CARGOS		57.336			
100	RETRIBUCIONES BÁSICAS		19.886			
10000	RETRIBUCIONES BÁSICAS		19.886			
101	OTRAS REMUNERACIONES		37.450			
10100	OTRAS REMUNERACIONES		37.450			
12	FUNCIONARIOS	385.298	494.835			
120	RETRIBUCIONES BÁSICAS	214.576	262.756			
12000	RETRIBUCIONES BÁSICAS	214.576	262.756			
121	RETRIBUCIONES COMPLEMENTARIAS	170.722	232.079			
12100	RETRIBUCIONES COMPLEMENTARIAS	170.722	232.079			
13	LABORAL FIJO	4.471.592				
130	RETRIBUCIONES BÁSICAS	3.026.114				
13000	RETRIBUCIONES BÁSICAS	3.026.114				
131	OTRAS REMUNERACIONES	1.445.478				
13100	OTRAS REMUNERACIONES	1.445.478				
16	INCENTIVOS AL RENDIMIENTO	50.264	64.387			
160	PRODUCTIVIDAD	50.264	64.387			
16000	PRODUCTIVIDAD	50.264	64.387			
17	CUOTAS Y PRESTACIONES A CARGO DE LA COMUNIDAD	1.490.124	130.837			
170	SEGURIDAD SOCIAL PERSONAL LABORAL	1.381.938				
17000	SEGURIDAD SOCIAL PERSONAL LABORAL	1.381.938				
171	SEGURIDAD SOCIAL PERSONAL NO LABORAL	108.186	130.837			
17100	SEGURIDAD SOCIAL PERSONAL NO LABORAL	108.186	130.837			
2	GASTOS CORRIENTES EN BIENES Y SERVICIOS	3.830.104	32.400			
21	REPARACIONES, MANTENIMIENTO Y CONSERVACIÓN	585.947				
216	EQUIPOS PARA PROCESOS DE LA INFORMACIÓN	585.947				
21600	EQUIPOS PARA PROCESOS DE LA INFORMACIÓN	585.947				
22	MATERIAL, SUMINISTROS Y OTROS	3.241.657	21.900			
220	MATERIAL DE OFICINA		3.000			
22000	ORDINARIO NO INVENTARIABLE		3.000			
221	SUMINISTROS	4.904				
22112	SUM.MATER.ELECTRÓN.,ELÉCTRICO Y DE COMUNICACIONES	4.904				
222	COMUNICACIONES	3.236.434				
22204	SERVICIOS DE TELECOMUNICACIONES	3.231.412				
22299	OTRAS	5.022				
223	TRANSPORTES	319				
22300	TRANSPORTES	319				
226	GASTOS DIVERSOS		8.500			
22603	JURÍDICOS Y CONTENCIOSOS		500			
22606	REUNIONES, CONFERENCIA Y CURSOS		4.500			
22608	GASTOS DE INSERCIONES EN BOLETINES OFICIALES		3.500			
227	TRABAJOS REALIZADOS POR OTRAS EMPRESAS Y PROFES.		10.400			
22706	ESTUDIOS Y TRABAJOS TÉCNICOS		5.450			
22799	OTROS		4.950			
23	INDEMNIZACIONES POR RAZÓN DEL SERVICIO	2.500	10.500			



										<i>Euros</i>
										TOTAL
1										7.144.673
10										57.336
100										19.886
10000										19.886
101										37.450
10100										37.450
12										880.133
120										477.332
12000										477.332
121										402.801
12100										402.801
13										4.471.592
130										3.026.114
13000										3.026.114
131										1.445.478
13100										1.445.478
16										114.651
160										114.651
16000										114.651
17										1.620.961
170										1.381.938
17000										1.381.938
171										239.023
17100										239.023
2										3.862.504
21										585.947
216										585.947
21600										585.947
22										3.263.557
220										3.000
22000										3.000
221										4.904
22112										4.904
222										3.236.434
22204										3.231.412
22299										5.022
223										319
22300										319
226										8.500
22603										500
22606										4.500
22608										3.500
227										10.400
22706										5.450
22799										4.950
23										13.000

**5.- Detalle económico por secciones y subprogramas**

SECCIÓN		04	FOMENTO Y MEDIO AMBIENTE			
PROGRAMA		491A	COMUNICACIONES			
SUBCONCEPTO	SUBPROGRAMA	491A01	491A02			
230	DIETAS	1.500	4.500			
23000	DIETAS	1.500	4.500			
231	LOCOMOCIÓN	1.000	1.500			
23100	LOCOMOCIÓN	1.000	1.500			
233	OTRAS INDEMNIZACIONES		4.500			
23300	OTRAS INDEMNIZACIONES		4.500			
TOTAL OPERACIONES CORRIENTES		10.227.382	779.795			
6	INVERSIONES REALES	4.857.676	6.636.121			
60	INVERS.NUEVAS INFRAESTRUCT. Y BIENES USO GENERAL		100.000			
601	INFRAESTRUCT. Y BIENES DESTINADOS AL USO GENERAL		100.000			
60101	EJECUCIÓN DE OBRA		100.000			
61	INVERS.REPOSICIÓN INFRAESTRUCT.Y BIENES USO GRAL.		5.751.388			
611	INFRAESTRUCTURAS Y BIENES DESTINADOS AL USO GENERA		5.751.388			
61101	EJECUCIÓN DE OBRA		5.751.388			
62	INVERS.NUEVAS FUNCIONAMIENTO OPERATIVO SERVICIOS	994.671	39.150			
623	MAQUINARIA, INSTALACIONES Y UTILLAJE	2.305				
62301	INSTALACIONES TÉCNICAS	2.305				
627	EQUIPOS PARA PROCESOS DE LA INFORMACIÓN	992.366	39.150			
62700	EQUIPOS PARA PROCESOS DE LA INFORMACIÓN	992.366	39.150			
63	INVERS.REPOSICIÓN FUNCIONAM. OPERATIVO SERVICIOS	59.774				
637	EQUIPOS PARA PROCESOS DE LA INFORMACIÓN	59.774				
63700	EQUIPOS PARA PROCESOS DE LA INFORMACIÓN	59.774				
64	GASTOS DE INVERSIONES DE CARÁCTER INMATERIAL	3.803.231	745.583			
640	GASTOS DE INVESTIG.,DESARROLLO Y ESTUDIOS TÉCNICOS	3.089.409	624.491			
64001	ESTUDIOS Y TRABAJOS TÉCNICOS	3.089.409	624.491			
641	CAMPAÑAS DE PROMOCIÓN	60.000	18.000			
64100	CAMPAÑAS DE PROMOCIÓN	60.000	18.000			
645	APLICACIONES INFORMÁTICAS	653.822				
64500	APLICACIONES INFORMÁTICAS	653.822				
646	PROPIEDAD INTELECTUAL E INDUSTRIAL		103.092			
64600	PROPIEDAD INTELECTUAL		103.092			
7	TRANSFERENCIAS DE CAPITAL		20.915.316			
74	A EMPRESAS PÚBLICAS Y OTROS ENTES PÚBLICOS		800.000			
744	A FUNDACIONES PÚBLICAS DE LA COMUNIDAD DE C. Y L.		800.000			
74414	FUNDACIÓN CENTRO DE SUPERCOMPUTACIÓN DE C. Y L.		800.000			
76	A CORPORACIONES LOCALES		300.000			
760	A CORPORACIONES LOCALES		300.000			
7601L	EXTENSIÓN INFRAESTRUCTURAS TELECOMUNICACIONES		300.000			
77	A EMPRESAS PRIVADAS		19.650.000			
770	A EMPRESAS PRIVADAS		19.650.000			
7700U	TDT CONTENIDOS INTERÉS PÚBLICO		18.000.000			
77074	EXTENSIÓN SERVICIOS SOCIEDAD DE LA INFORMACIÓN		1.650.000			
78	A FAMILIAS E INSTITUCIONES SIN FINES DE LUCRO		165.316			
780	A FAMILIAS E INSTITUCIONES SIN FINES DE LUCRO		165.316			
7803H	EXTENSIÓN SERVICIOS SOCIEDAD DE LA INFORMACIÓN		165.316			
TOTAL OPERACIONES DE CAPITAL		4.857.676	27.551.437			



										<i>Euros</i>
										TOTAL
230										6.000
23000										6.000
231										2.500
23100										2.500
233										4.500
23300										4.500
										11.007.177
6										11.493.797
60										100.000
601										100.000
60101										100.000
61										5.751.388
611										5.751.388
61101										5.751.388
62										1.033.821
623										2.305
62301										2.305
627										1.031.516
62700										1.031.516
63										59.774
637										59.774
63700										59.774
64										4.548.814
640										3.713.900
64001										3.713.900
641										78.000
64100										78.000
645										653.822
64500										653.822
646										103.092
64600										103.092
7										20.915.316
74										800.000
744										800.000
74414										800.000
76										300.000
760										300.000
7601L										300.000
77										19.650.000
770										19.650.000
7700U										18.000.000
77074										1.650.000
78										165.316
780										165.316
7803H										165.316
										32.409.113



5.- Detalle económico por secciones y subprogramas

SECCIÓN 04 FOMENTO Y MEDIO AMBIENTE

PROGRAMA 491A COMUNICACIONES

SUBCONCEPTO	SUBPROGRAMA	491A01	491A02			
	TOTAL OPERACIONES NO FINANCIERAS	15.085.058	28.331.232			
	TOTAL PROGRAMA	15.085.058	28.331.232			
	TOTAL SECCIÓN					



										<i>Euros</i>
										TOTAL
										43.416.290
										43.416.290
										515.529.672



1.5
05.SANIDAD



5.- Detalle económico por secciones y subprogramas

SECCIÓN 05 SANIDAD					
PROGRAMA 311A DIRECCIÓN Y SERVICIOS GENERALES DE SANIDAD					
SUBCONCEPTO	SUBPROGRAMA 311A01				
1	GASTOS DE PERSONAL	12.841.545			
10	ALTOS CARGOS	140.859			
100	RETRIBUCIONES BÁSICAS	42.484			
10000	RETRIBUCIONES BÁSICAS	42.484			
101	OTRAS REMUNERACIONES	98.375			
10100	OTRAS REMUNERACIONES	98.375			
12	FUNCIONARIOS	5.712.374			
120	RETRIBUCIONES BÁSICAS	3.324.638			
12000	RETRIBUCIONES BÁSICAS	3.324.638			
121	RETRIBUCIONES COMPLEMENTARIAS	2.387.736			
12100	RETRIBUCIONES COMPLEMENTARIAS	2.387.736			
13	LABORAL FIJO	3.477.403			
130	RETRIBUCIONES BÁSICAS	2.789.547			
13000	RETRIBUCIONES BÁSICAS	2.789.547			
131	OTRAS REMUNERACIONES	687.856			
13100	OTRAS REMUNERACIONES	687.856			
14	LABORAL EVENTUAL	93.514			
140	RETRIBUCIONES BÁSICAS	68.012			
14000	RETRIBUCIONES BÁSICAS	68.012			
141	OTRAS REMUNERACIONES	25.502			
14100	OTRAS REMUNERACIONES	25.502			
16	INCENTIVOS AL RENDIMIENTO	783.558			
160	PRODUCTIVIDAD	717.914			
16000	PRODUCTIVIDAD	717.914			
161	GRATIFICACIONES	65.644			
16100	GRATIFICACIONES	65.644			
17	CUOTAS Y PRESTACIONES A CARGO DE LA COMUNIDAD	2.549.940			
170	SEGURIDAD SOCIAL PERSONAL LABORAL	1.135.468			
17000	SEGURIDAD SOCIAL PERSONAL LABORAL	1.135.468			
171	SEGURIDAD SOCIAL PERSONAL NO LABORAL	1.409.926			
17100	SEGURIDAD SOCIAL PERSONAL NO LABORAL	1.409.926			
177	OTRAS CUOTAS	4.546			
17700	OTRAS CUOTAS	4.546			
18	OTROS GASTOS SOCIALES A CARGO DE LA COMUNIDAD	83.897			
180	FORMACIÓN Y PERFECCIONAMIENTO DEL PERSONAL	80.792			
18000	FORMACIÓN Y PERFECCIONAMIENTO DEL PERSONAL	80.792			
185	SEGUROS	3.105			
18500	SEGUROS	3.105			
2	GASTOS CORRIENTES EN BIENES Y SERVICIOS	5.143.407			
20	ARRENDAMIENTOS Y CÁNONES	15.436			
202	ARRENDAMIENTOS DE EDIFICIOS Y OTRAS CONSTRUCCIONES	13.144			
20200	ARRENDAMIENTOS DE EDIFICIOS Y OTRAS CONSTRUCCIONES	13.144			
205	ARRENDAMIENTOS DE MOBILIARIO Y ENSERES	2.292			
20500	ARRENDAMIENTOS DE MOBILIARIO Y ENSERES	2.292			
21	REPARACIONES, MANTENIMIENTO Y CONSERVACIÓN	496.593			
210	INFRAESTRUCTURA Y BIENES NATURALES	2.000			



										<i>Euros</i>
										TOTAL
1										12.841.545
10										140.859
100										42.484
10000										42.484
101										98.375
10100										98.375
12										5.712.374
120										3.324.638
12000										3.324.638
121										2.387.736
12100										2.387.736
13										3.477.403
130										2.789.547
13000										2.789.547
131										687.856
13100										687.856
14										93.514
140										68.012
14000										68.012
141										25.502
14100										25.502
16										783.558
160										717.914
16000										717.914
161										65.644
16100										65.644
17										2.549.940
170										1.135.468
17000										1.135.468
171										1.409.926
17100										1.409.926
177										4.546
17700										4.546
18										83.897
180										80.792
18000										80.792
185										3.105
18500										3.105
2										5.143.407
20										15.436
202										13.144
20200										13.144
205										2.292
20500										2.292
21										496.593
210										2.000



5.- Detalle económico por secciones y subprogramas

SECCIÓN 05 SANIDAD
PROGRAMA 311A DIRECCIÓN Y SERVICIOS GENERALES DE SANIDAD

SUBCONCEPTO	SUBPROGRAMA	311A01				
21001	BIENES NATURALES	2.000				
212	EDIFICIOS Y OTRAS CONSTRUCCIONES	309.478				
21200	EDIFICIOS Y OTRAS CONSTRUCCIONES	309.478				
213	MAQUINARIA, INSTALACIONES Y UTILLAJE	25.313				
21300	MAQUINARIA, INSTALACIONES Y UTILLAJE	25.313				
214	ELEMENTOS DE TRANSPORTE	70.190				
21400	ELEMENTOS DE TRANSPORTE	70.190				
215	MOBILIARIO Y ENSERES	24.490				
21500	MOBILIARIO Y ENSERES	24.490				
216	EQUIPOS PARA PROCESOS DE LA INFORMACIÓN	65.122				
21600	EQUIPOS PARA PROCESOS DE LA INFORMACIÓN	65.122				
22	MATERIAL, SUMINISTROS Y OTROS	4.587.578				
220	MATERIAL DE OFICINA	387.010				
22000	ORDINARIO NO INVENTARIABLE	286.904				
22001	PRENSA,REVISTAS,LIBROS Y PUBLICACIONES	23.580				
22002	MATERIAL INFORMÁTICO NO INVENTARIABLE	76.526				
221	SUMINISTROS	1.763.414				
22100	ENERGÍA ELÉCTRICA	897.752				
22101	AGUA	32.647				
22102	GAS Y CALEFACCIÓN	530.200				
22103	COMBUSTIBLE PARA VEHÍCULOS	103.000				
22104	VESTUARIO	49.000				
22106	PRODUCTOS FARMACÉUTICOS	9.000				
22107	PRODUCTOS DE CONSUMO ESPECÍFICO	59.395				
22111	SUM.REPUEST.MAQUINARIA,UTILLAJE Y ELEM.TRANSPORTE	28.530				
22112	SUM.MATER.ELECTRÓN.,ELÉCTRICO Y DE COMUNICACIONES	9.890				
22199	OTROS SUMINISTROS	44.000				
222	COMUNICACIONES	710.000				
22201	POSTALES Y TELEGRÁFICAS	190.000				
22204	SERVICIOS DE TELECOMUNICACIONES	520.000				
223	TRANSPORTES	31.800				
22300	TRANSPORTES	31.800				
224	PRIMAS DE SEGUROS	106.000				
22400	PRIMAS DE SEGUROS	106.000				
225	TRIBUTOS	218.923				
22500	I.B.I.	168.730				
22501	IMPUESTO DE CIRCULACIÓN DE VEHÍCULOS	30.878				
22502	I.T.V.	4.215				
22503	OTRAS TASAS	15.100				
226	GASTOS DIVERSOS	21.900				
22601	ATENCIÓNES PROTOCOLARIAS Y REPRESENTATIVAS	2.500				
22602	PUBLICIDAD Y PROMOCIÓN	6.000				
22603	JURÍDICOS Y CONTENCIOSOS	8.000				
22606	REUNIONES, CONFERENCIA Y CURSOS	4.000				
22608	GASTOS DE INSERCIÓNES EN BOLETINES OFICIALES	400				
22699	OTROS GASTOS	1.000				



										<i>Euros</i>
										TOTAL
21001										2.000
212										309.478
21200										309.478
213										25.313
21300										25.313
214										70.190
21400										70.190
215										24.490
21500										24.490
216										65.122
21600										65.122
22										4.587.578
220										387.010
22000										286.904
22001										23.580
22002										76.526
221										1.763.414
22100										897.752
22101										32.647
22102										530.200
22103										103.000
22104										49.000
22106										9.000
22107										59.395
22111										28.530
22112										9.890
22199										44.000
222										710.000
22201										190.000
22204										520.000
223										31.800
22300										31.800
224										106.000
22400										106.000
225										218.923
22500										168.730
22501										30.878
22502										4.215
22503										15.100
226										21.900
22601										2.500
22602										6.000
22603										8.000
22606										4.000
22608										400
22699										1.000

**5.- Detalle económico por secciones y subprogramas**

SECCIÓN 05 SANIDAD						
PROGRAMA 311A DIRECCIÓN Y SERVICIOS GENERALES DE SANIDAD						
SUBCONCEPTO	SUBPROGRAMA	311A01				
227	TRABAJOS REALIZADOS POR OTRAS EMPRESAS Y PROFES.	1.348.531				
22700	LIMPIEZA Y ASEO	616.921				
22701	SEGURIDAD	601.500				
22704	CUSTODIA, DEPÓSITO Y ALMACENAJE.	1.250				
22706	ESTUDIOS Y TRABAJOS TÉCNICOS	72.080				
22799	OTROS	56.780				
23	INDEMNIZACIONES POR RAZÓN DEL SERVICIO	43.800				
230	DIETAS	16.500				
23000	DIETAS	16.500				
231	LOCOMOCIÓN	23.000				
23100	LOCOMOCIÓN	23.000				
233	OTRAS INDEMNIZACIONES	4.300				
23300	OTRAS INDEMNIZACIONES	4.300				
4	TRANSFERENCIAS CORRIENTES	3.115.503.775				
40	TRANSFERENCIAS CONSOLIDABLES	3.115.503.775				
400	A ORGANISMOS AUTÓNOMOS	3.115.503.775				
40002	GERENCIA REGIONAL DE SALUD	3.115.503.775				
	TOTAL OPERACIONES CORRIENTES	3.133.488.727				
6	INVERSIONES REALES	730.388				
62	INVERS.NUEVAS FUNCIONAMIENTO OPERATIVO SERVICIOS	52.289				
627	EQUIPOS PARA PROCESOS DE LA INFORMACIÓN	52.289				
62700	EQUIPOS PARA PROCESOS DE LA INFORMACIÓN	52.289				
63	INVERS.REPOSICIÓN FUNCIONAM. OPERATIVO SERVICIOS	625.103				
631	CONSTRUCCIONES	442.820				
63100	CONSTRUCCIONES	442.820				
637	EQUIPOS PARA PROCESOS DE LA INFORMACIÓN	182.283				
63700	EQUIPOS PARA PROCESOS DE LA INFORMACIÓN	182.283				
64	GASTOS DE INVERSIONES DE CARÁCTER INMATERIAL	52.996				
645	APLICACIONES INFORMÁTICAS	52.996				
64500	APLICACIONES INFORMÁTICAS	52.996				
7	TRANSFERENCIAS DE CAPITAL	109.740.660				
70	TRANSFERENCIAS CONSOLIDABLES	109.740.660				
700	A ORGANISMOS AUTÓNOMOS ADMINISTRATIVOS	109.740.660				
70002	GERENCIA REGIONAL DE SALUD	109.740.660				
	TOTAL OPERACIONES DE CAPITAL	110.471.048				
	TOTAL OPERACIONES NO FINANCIERAS	3.243.959.775				
8	ACTIVOS FINANCIEROS	22.950				
83	CONCESIÓN DE PRÉSTAMOS FUERA DEL SECTOR PÚBLICO	22.950				
831	PRÉSTAMOS A LARGO PLAZO	22.950				
83103	ANTICIPOS AL PERSONAL	22.950				
	TOTAL OPERACIONES FINANCIERAS	22.950				
	TOTAL PROGRAMA	3.243.982.725				



										<i>Euros</i>
										TOTAL
227										1.348.531
22700										616.921
22701										601.500
22704										1.250
22706										72.080
22799										56.780
23										43.800
230										16.500
23000										16.500
231										23.000
23100										23.000
233										4.300
23300										4.300
4										3.115.503.775
40										3.115.503.775
400										3.115.503.775
40002										3.115.503.775
										3.133.488.727
6										730.388
62										52.289
627										52.289
62700										52.289
63										625.103
631										442.820
63100										442.820
637										182.283
63700										182.283
64										52.996
645										52.996
64500										52.996
7										109.740.660
70										109.740.660
700										109.740.660
70002										109.740.660
										110.471.048
										3.243.959.775
8										22.950
83										22.950
831										22.950
83103										22.950
										22.950
										3.243.982.725

**5.- Detalle económico por secciones y subprogramas**

SECCIÓN		05	SANIDAD			
PROGRAMA		313B	SALUD PÚBLICA			
SUBCONCEPTO		SUBPROGRAMA	313B01			
1	GASTOS DE PERSONAL		54.007.465			
10	ALTOS CARGOS		57.336			
100	RETRIBUCIONES BÁSICAS		19.886			
10000	RETRIBUCIONES BÁSICAS		19.886			
101	OTRAS REMUNERACIONES		37.450			
10100	OTRAS REMUNERACIONES		37.450			
12	FUNCIONARIOS		35.941.910			
120	RETRIBUCIONES BÁSICAS		21.493.563			
12000	RETRIBUCIONES BÁSICAS		21.493.563			
121	RETRIBUCIONES COMPLEMENTARIAS		14.448.347			
12100	RETRIBUCIONES COMPLEMENTARIAS		14.418.050			
12130	COMPLEMENTO DE CARRERA PROFESIONAL LEY 2/2007		30.297			
13	LABORAL FIJO		699.743			
130	RETRIBUCIONES BÁSICAS		569.934			
13000	RETRIBUCIONES BÁSICAS		558.124			
13010	RETRIBUC.BÁSICAS PERSONAL LABORAL FIJO DISCONTINUO		11.810			
131	OTRAS REMUNERACIONES		129.809			
13100	OTRAS REMUNERACIONES		127.541			
13110	OTRAS REMUNERAC.PERSONAL LABORAL FIJO DISCONTINUO		2.268			
14	LABORAL EVENTUAL		103.915			
140	RETRIBUCIONES BÁSICAS		75.814			
14000	RETRIBUCIONES BÁSICAS		75.814			
141	OTRAS REMUNERACIONES		28.101			
14100	OTRAS REMUNERACIONES		28.101			
16	INCENTIVOS AL RENDIMIENTO		6.700.878			
160	PRODUCTIVIDAD		6.599.888			
16000	PRODUCTIVIDAD		6.599.888			
161	GRATIFICACIONES		100.990			
16100	GRATIFICACIONES		100.990			
17	CUOTAS Y PRESTACIONES A CARGO DE LA COMUNIDAD		10.503.683			
170	SEGURIDAD SOCIAL PERSONAL LABORAL		248.749			
17000	SEGURIDAD SOCIAL PERSONAL LABORAL		248.749			
171	SEGURIDAD SOCIAL PERSONAL NO LABORAL		10.254.934			
17100	SEGURIDAD SOCIAL PERSONAL NO LABORAL		10.254.934			
2	GASTOS CORRIENTES EN BIENES Y SERVICIOS		12.375.267			
20	ARRENDAMIENTOS Y CÁNONES		82.130			
202	ARRENDAMIENTOS DE EDIFICIOS Y OTRAS CONSTRUCCIONES		82.130			
20200	ARRENDAMIENTOS DE EDIFICIOS Y OTRAS CONSTRUCCIONES		82.130			
21	REPARACIONES, MANTENIMIENTO Y CONSERVACIÓN		255.000			
213	MAQUINARIA, INSTALACIONES Y UTILLAJE		151.000			
21300	MAQUINARIA, INSTALACIONES Y UTILLAJE		151.000			
214	ELEMENTOS DE TRANSPORTE		24.000			
21400	ELEMENTOS DE TRANSPORTE		24.000			
215	MOBILIARIO Y ENSERES		76.000			
21500	MOBILIARIO Y ENSERES		76.000			
216	EQUIPOS PARA PROCESOS DE LA INFORMACIÓN		4.000			



										<i>Euros</i>
										TOTAL
1										54.007.465
10										57.336
100										19.886
10000										19.886
101										37.450
10100										37.450
12										35.941.910
120										21.493.563
12000										21.493.563
121										14.448.347
12100										14.418.050
12130										30.297
13										699.743
130										569.934
13000										558.124
13010										11.810
131										129.809
13100										127.541
13110										2.268
14										103.915
140										75.814
14000										75.814
141										28.101
14100										28.101
16										6.700.878
160										6.599.888
16000										6.599.888
161										100.990
16100										100.990
17										10.503.683
170										248.749
17000										248.749
171										10.254.934
17100										10.254.934
2										12.375.267
20										82.130
202										82.130
20200										82.130
21										255.000
213										151.000
21300										151.000
214										24.000
21400										24.000
215										76.000
21500										76.000
216										4.000

**5.- Detalle económico por secciones y subprogramas**

SECCIÓN 05 SANIDAD					
PROGRAMA 313B SALUD PÚBLICA					
SUBCONCEPTO	SUBPROGRAMA	313B01			
21600	EQUIPOS PARA PROCESOS DE LA INFORMACIÓN	4.000			
22	MATERIAL, SUMINISTROS Y OTROS	11.942.137			
220	MATERIAL DE OFICINA	58.200			
22000	ORDINARIO NO INVENTARIABLE	54.000			
22001	PRENSA,REVISTAS,LIBROS Y PUBLICACIONES	4.200			
221	SUMINISTROS	11.781.087			
22103	COMBUSTIBLE PARA VEHÍCULOS	7.000			
22104	VESTUARIO	2.450			
22106	PRODUCTOS FARMACÉUTICOS	11.077.267			
22107	PRODUCTOS DE CONSUMO ESPECÍFICO	548.610			
22111	SUM.REPUEST.MAQUINARIA,UTILLAJE Y ELEM.TRANSPORTE	25.760			
22122	MEDICAMENTOS EXTRANJEROS	120.000			
222	COMUNICACIONES	2.800			
22201	POSTALES Y TELEGRÁFICAS	2.800			
223	TRANSPORTES	10.250			
22300	TRANSPORTES	10.250			
226	GASTOS DIVERSOS	3.300			
22606	REUNIONES, CONFERENCIA Y CURSOS	3.300			
227	TRABAJOS REALIZADOS POR OTRAS EMPRESAS Y PROFES.	86.500			
22700	LIMPIEZA Y ASEO	18.000			
22704	CUSTODIA, DEPÓSITO Y ALMACENAJE.	26.000			
22706	ESTUDIOS Y TRABAJOS TÉCNICOS	42.500			
23	INDEMNIZACIONES POR RAZÓN DEL SERVICIO	96.000			
230	DIETAS	12.000			
23000	DIETAS	12.000			
231	LOCOMOCIÓN	84.000			
23100	LOCOMOCIÓN	84.000			
4	TRANSFERENCIAS CORRIENTES	387.550			
44	A EMPRESAS PÚBLICAS Y OTROS ENTES PÚBLICOS	50.000			
440	A UNIVERSIDADES	50.000			
44041	CONV.UNIVERSIDAD LEÓN INFORMACIÓN AEROBIOLÓGICA	50.000			
46	A CORPORACIONES LOCALES	50.000			
460	A CORPORACIONES LOCALES	50.000			
46074	ACTUACIONES EN MATERIA DE SALUD	50.000			
48	A FAMILIAS E INSTITUCIONES SIN FINES DE LUCRO	287.550			
480	A FAMILIAS E INSTITUCIONES SIN FINES DE LUCRO	287.550			
48080	ACTUACIONES EN MATERIA DE SALUD	57.550			
480C4	PROGRAMA PREVENCIÓN Y CONTROL SIDA	230.000			
	TOTAL OPERACIONES CORRIENTES	66.770.282			
6	INVERSIONES REALES	4.036.793			
62	INVERS.NUEVAS FUNCIONAMIENTO OPERATIVO SERVICIOS	60.000			
623	MAQUINARIA, INSTALACIONES Y UTILLAJE	60.000			
62301	INSTALACIONES TÉCNICAS	60.000			
63	INVERS.REPOSICIÓN FUNCIONAM. OPERATIVO SERVICIOS	140.000			
633	MAQUINARIA, INSTALACIONES Y UTILLAJE	140.000			
63301	INSTALACIONES TÉCNICAS	140.000			



										<i>Euros</i>
										TOTAL
21600										4.000
22										11.942.137
220										58.200
22000										54.000
22001										4.200
221										11.781.087
22103										7.000
22104										2.450
22106										11.077.267
22107										548.610
22111										25.760
22122										120.000
222										2.800
22201										2.800
223										10.250
22300										10.250
226										3.300
22606										3.300
227										86.500
22700										18.000
22704										26.000
22706										42.500
23										96.000
230										12.000
23000										12.000
231										84.000
23100										84.000
4										387.550
44										50.000
440										50.000
44041										50.000
46										50.000
460										50.000
46074										50.000
48										287.550
480										287.550
48080										57.550
480C4										230.000
										66.770.282
6										4.036.793
62										60.000
623										60.000
62301										60.000
63										140.000
633										140.000
63301										140.000



5.- Detalle económico por secciones y subprogramas

SECCIÓN 05 SANIDAD
PROGRAMA 313B SALUD PÚBLICA

SUBCONCEPTO	SUBPROGRAMA	313B01				
64	GASTOS DE INVERSIONES DE CARÁCTER INMATERIAL	3.836.793				
640	GASTOS DE INVESTIG.,DESARROLLO Y ESTUDIOS TÉCNICOS	35.000				
64001	ESTUDIOS Y TRABAJOS TÉCNICOS	35.000				
649	OTRO INMOVILIZADO INMATERIAL	3.801.793				
64900	OTRO INMOVILIZADO INMATERIAL	3.801.793				
7	TRANSFERENCIAS DE CAPITAL	750.000				
78	A FAMILIAS E INSTITUCIONES SIN FINES DE LUCRO	750.000				
780	A FAMILIAS E INSTITUCIONES SIN FINES DE LUCRO	750.000				
7804D	INICIATIVAS DE INTERÉS SANITARIO	750.000				
	TOTAL OPERACIONES DE CAPITAL	4.786.793				
	TOTAL OPERACIONES NO FINANCIERAS	71.557.075				
	TOTAL PROGRAMA	71.557.075				



										<i>Euros</i>
										TOTAL
64										3.836.793
640										35.000
64001										35.000
649										3.801.793
64900										3.801.793
7										750.000
78										750.000
780										750.000
7804D										750.000
										4.786.793
										71.557.075
										71.557.075



5.- Detalle económico por secciones y subprogramas

SECCIÓN 05 SANIDAD
PROGRAMA 467B INVESTIGACIÓN Y DESARROLLO EN SECTORES

SUBCONCEPTO	SUBPROGRAMA	467B01				
4	TRANSFERENCIAS CORRIENTES	300.000				
44	A EMPRESAS PÚBLICAS Y OTROS ENTES PÚBLICOS	275.000				
440	A UNIVERSIDADES	155.000				
44028	INVESTIGACIÓN, DESARROLLO E INNOVACIÓN	55.000				
44042	ACTUACIONES EN MATERIA DE SALUD	100.000				
444	A FUNDACIONES PÚBLICAS DE LA COMUNIDAD DE C. Y L.	120.000				
44406	INVESTIGACIÓN, DESARROLLO E INNOVACIÓN	120.000				
48	A FAMILIAS E INSTITUCIONES SIN FINES DE LUCRO	25.000				
480	A FAMILIAS E INSTITUCIONES SIN FINES DE LUCRO	25.000				
48081	INVESTIGACIÓN, DESARROLLO E INNOVACIÓN	25.000				
	TOTAL OPERACIONES CORRIENTES	300.000				
7	TRANSFERENCIAS DE CAPITAL	367.597				
74	A EMPRESAS PÚBLICAS Y OTROS ENTES PÚBLICOS	367.597				
740	UNIVERSIDADES	190.000				
74007	INVESTIGACIÓN CIENTÍFICA UNIVERSITARIA	190.000				
745	A OTRAS FUNDACIONES PÚBLICAS	177.597				
74501	ACTUACIONES EN MATERIA SANITARIA	177.597				
	TOTAL OPERACIONES DE CAPITAL	367.597				
	TOTAL OPERACIONES NO FINANCIERAS	667.597				
	TOTAL PROGRAMA	667.597				



										<i>Euros</i>
										TOTAL
4										300.000
44										275.000
440										155.000
44028										55.000
44042										100.000
444										120.000
44406										120.000
48										25.000
480										25.000
48081										25.000
										300.000
7										367.597
74										367.597
740										190.000
74007										190.000
745										177.597
74501										177.597
										367.597
										667.597
										667.597



5.- Detalle económico por secciones y subprogramas

SECCIÓN		05	SANIDAD				
PROGRAMA		491A	COMUNICACIONES				
SUBCONCEPTO		SUBPROGRAMA	491A02				
6	INVERSIONES REALES		136.029				
64	GASTOS DE INVERSIONES DE CARÁCTER INMATERIAL		136.029				
645	APLICACIONES INFORMÁTICAS		136.029				
64500	APLICACIONES INFORMÁTICAS		136.029				
TOTAL OPERACIONES DE CAPITAL			136.029				
TOTAL OPERACIONES NO FINANCIERAS			136.029				
TOTAL PROGRAMA			136.029				
TOTAL SECCIÓN							



										<i>Euros</i>
										TOTAL
6										136.029
64										136.029
645										136.029
64500										136.029
										136.029
										136.029
										136.029
										3.316.343.426



1.6
07.EDUCACIÓN



5.- Detalle económico por secciones y subprogramas

SECCIÓN 07 EDUCACIÓN
PROGRAMA 321A ADMINISTRACIÓN GENERAL DE EDUCACIÓN

SUBCONCEPTO	SUBPROGRAMA	321A01				
1	GASTOS DE PERSONAL	38.460.258				
10	ALTOS CARGOS	370.203				
100	RETRIBUCIONES BÁSICAS	122.028				
10000	RETRIBUCIONES BÁSICAS	122.028				
101	OTRAS REMUNERACIONES	248.175				
10100	OTRAS REMUNERACIONES	248.175				
12	FUNCIONARIOS	25.367.425				
120	RETRIBUCIONES BÁSICAS	14.989.695				
12000	RETRIBUCIONES BÁSICAS	14.989.695				
121	RETRIBUCIONES COMPLEMENTARIAS	10.377.730				
12100	RETRIBUCIONES COMPLEMENTARIAS	10.377.730				
13	LABORAL FIJO	3.044.718				
130	RETRIBUCIONES BÁSICAS	2.373.161				
13000	RETRIBUCIONES BÁSICAS	2.373.161				
131	OTRAS REMUNERACIONES	671.557				
13100	OTRAS REMUNERACIONES	671.557				
14	LABORAL EVENTUAL	252.260				
140	RETRIBUCIONES BÁSICAS	200.344				
14000	RETRIBUCIONES BÁSICAS	200.344				
141	OTRAS REMUNERACIONES	51.916				
14100	OTRAS REMUNERACIONES	51.916				
16	INCENTIVOS AL RENDIMIENTO	3.452.436				
160	PRODUCTIVIDAD	3.452.436				
16000	PRODUCTIVIDAD	3.452.436				
17	CUOTAS Y PRESTACIONES A CARGO DE LA COMUNIDAD	5.782.649				
170	SEGURIDAD SOCIAL PERSONAL LABORAL	1.044.733				
17000	SEGURIDAD SOCIAL PERSONAL LABORAL	1.044.733				
171	SEGURIDAD SOCIAL PERSONAL NO LABORAL	4.735.916				
17100	SEGURIDAD SOCIAL PERSONAL NO LABORAL	4.735.916				
177	OTRAS CUOTAS	2.000				
17700	OTRAS CUOTAS	2.000				
18	OTROS GASTOS SOCIALES A CARGO DE LA COMUNIDAD	190.567				
180	FORMACIÓN Y PERFECCIONAMIENTO DEL PERSONAL	40.120				
18000	FORMACIÓN Y PERFECCIONAMIENTO DEL PERSONAL	40.120				
185	SEGUROS	150.447				
18500	SEGUROS	150.447				
2	GASTOS CORRIENTES EN BIENES Y SERVICIOS	3.710.205				
20	ARRENDAMIENTOS Y CÁNONES	310.500				
202	ARRENDAMIENTOS DE EDIFICIOS Y OTRAS CONSTRUCCIONES	303.000				
20200	ARRENDAMIENTOS DE EDIFICIOS Y OTRAS CONSTRUCCIONES	303.000				
205	ARRENDAMIENTOS DE MOBILIARIO Y ENSERES	7.500				
20500	ARRENDAMIENTOS DE MOBILIARIO Y ENSERES	7.500				
21	REPARACIONES, MANTENIMIENTO Y CONSERVACIÓN	297.376				
212	EDIFICIOS Y OTRAS CONSTRUCCIONES	34.520				
21200	EDIFICIOS Y OTRAS CONSTRUCCIONES	34.520				
213	MAQUINARIA, INSTALACIONES Y UTILLAJE	61.304				



										<i>Euros</i>
										TOTAL
1										38.460.258
10										370.203
100										122.028
10000										122.028
101										248.175
10100										248.175
12										25.367.425
120										14.989.695
12000										14.989.695
121										10.377.730
12100										10.377.730
13										3.044.718
130										2.373.161
13000										2.373.161
131										671.557
13100										671.557
14										252.260
140										200.344
14000										200.344
141										51.916
14100										51.916
16										3.452.436
160										3.452.436
16000										3.452.436
17										5.782.649
170										1.044.733
17000										1.044.733
171										4.735.916
17100										4.735.916
177										2.000
17700										2.000
18										190.567
180										40.120
18000										40.120
185										150.447
18500										150.447
2										3.710.205
20										310.500
202										303.000
20200										303.000
205										7.500
20500										7.500
21										297.376
212										34.520
21200										34.520
213										61.304

**5.- Detalle económico por secciones y subprogramas**

SECCIÓN 07 EDUCACIÓN
PROGRAMA 321A ADMINISTRACIÓN GENERAL DE EDUCACIÓN

SUBCONCEPTO	SUBPROGRAMA	321A01				
21300	MAQUINARIA, INSTALACIONES Y UTILLAJE	61.304				
214	ELEMENTOS DE TRANSPORTE	25.600				
21400	ELEMENTOS DE TRANSPORTE	25.600				
215	MOBILIARIO Y ENSERES	95.050				
21500	MOBILIARIO Y ENSERES	95.050				
216	EQUIPOS PARA PROCESOS DE LA INFORMACIÓN	49.302				
21600	EQUIPOS PARA PROCESOS DE LA INFORMACIÓN	49.302				
219	OTRO INMOVILIZADO MATERIAL	31.600				
21900	OTRO INMOVILIZADO MATERIAL	31.600				
22	MATERIAL, SUMINISTROS Y OTROS	2.941.279				
220	MATERIAL DE OFICINA	513.160				
22000	ORDINARIO NO INVENTARIABLE	128.000				
22001	PRENSA,REVISTAS,LIBROS Y PUBLICACIONES	321.660				
22002	MATERIAL INFORMÁTICO NO INVENTARIABLE	63.500				
221	SUMINISTROS	726.812				
22100	ENERGÍA ELÉCTRICA	341.619				
22101	AGUA	28.720				
22102	GAS Y CALEFACCIÓN	147.812				
22103	COMBUSTIBLE PARA VEHÍCULOS	69.386				
22104	VESTUARIO	1.720				
22111	SUM.REPUEST.MAQUINARIA,UTILLAJE Y ELEM.TRANSPORTE	7.435				
22112	SUM.MATER.ELECTRÓN.,ELÉCTRICO Y DE COMUNICACIONES	10.680				
22199	OTROS SUMINISTROS	119.440				
222	COMUNICACIONES	486.500				
22201	POSTALES Y TELEGRÁFICAS	254.500				
22204	SERVICIOS DE TELECOMUNICACIONES	232.000				
223	TRANSPORTES	6.650				
22300	TRANSPORTES	6.650				
224	PRIMAS DE SEGUROS	16.500				
22400	PRIMAS DE SEGUROS	16.500				
225	TRIBUTOS	54.518				
22500	I.B.I.	40.376				
22501	IMPUESTO DE CIRCULACIÓN DE VEHÍCULOS	2.762				
22502	I.T.V.	1.030				
22503	OTRAS TASAS	10.350				
226	GASTOS DIVERSOS	58.288				
22601	ATENCIÓNES PROTOCOLARIAS Y REPRESENTATIVAS	10.000				
22603	JURÍDICOS Y CONTENCIOSOS	10.000				
22606	REUNIONES, CONFERENCIA Y CURSOS	25.000				
22608	GASTOS DE INSERCIONES EN BOLETINES OFICIALES	6.000				
22699	OTROS GASTOS	7.288				
227	TRABAJOS REALIZADOS POR OTRAS EMPRESAS Y PROFES.	1.078.851				
22700	LIMPIEZA Y ASEO	473.731				
22701	SEGURIDAD	315.755				
22703	POSTALES	500				
22704	CUSTODIA, DEPÓSITO Y ALMACENAJE.	615				



										<i>Euros</i>
										TOTAL
21300										61.304
214										25.600
21400										25.600
215										95.050
21500										95.050
216										49.302
21600										49.302
219										31.600
21900										31.600
22										2.941.279
220										513.160
22000										128.000
22001										321.660
22002										63.500
221										726.812
22100										341.619
22101										28.720
22102										147.812
22103										69.386
22104										1.720
22111										7.435
22112										10.680
22199										119.440
222										486.500
22201										254.500
22204										232.000
223										6.650
22300										6.650
224										16.500
22400										16.500
225										54.518
22500										40.376
22501										2.762
22502										1.030
22503										10.350
226										58.288
22601										10.000
22603										10.000
22606										25.000
22608										6.000
22699										7.288
227										1.078.851
22700										473.731
22701										315.755
22703										500
22704										615

**5.- Detalle económico por secciones y subprogramas**

SECCIÓN 07 EDUCACIÓN
PROGRAMA 321A ADMINISTRACIÓN GENERAL DE EDUCACIÓN

SUBCONCEPTO	SUBPROGRAMA	321A01				
22799	OTROS	288.250				
23	INDEMNIZACIONES POR RAZÓN DEL SERVICIO	161.050				
230	DIETAS	29.050				
23000	DIETAS	29.050				
231	LOCOMOCIÓN	122.000				
23100	LOCOMOCIÓN	122.000				
233	OTRAS INDEMNIZACIONES	10.000				
23300	OTRAS INDEMNIZACIONES	10.000				
	TOTAL OPERACIONES CORRIENTES	42.170.463				
6	INVERSIONES REALES	2.543.927				
62	INVERS.NUEVAS FUNCIONAMIENTO OPERATIVO SERVICIOS	86.226				
627	EQUIPOS PARA PROCESOS DE LA INFORMACIÓN	86.226				
62700	EQUIPOS PARA PROCESOS DE LA INFORMACIÓN	86.226				
63	INVERS.REPOSICIÓN FUNCIONAM. OPERATIVO SERVICIOS	848.256				
631	CONSTRUCCIONES	327.000				
63100	CONSTRUCCIONES	327.000				
633	MAQUINARIA, INSTALACIONES Y UTILLAJE	28.000				
63301	INSTALACIONES TÉCNICAS	28.000				
636	MOBILIARIO	9.984				
63600	MOBILIARIO	9.984				
637	EQUIPOS PARA PROCESOS DE LA INFORMACIÓN	339.664				
63700	EQUIPOS PARA PROCESOS DE LA INFORMACIÓN	339.664				
638	ELEMENTOS DE TRANSPORTE	143.608				
63800	ELEMENTOS DE TRANSPORTE	143.608				
64	GASTOS DE INVERSIONES DE CARÁCTER INMATERIAL	1.609.445				
641	CAMPAÑAS DE PROMOCIÓN	9.500				
64100	CAMPAÑAS DE PROMOCIÓN	9.500				
645	APLICACIONES INFORMÁTICAS	1.599.945				
64500	APLICACIONES INFORMÁTICAS	1.599.945				
	TOTAL OPERACIONES DE CAPITAL	2.543.927				
	TOTAL OPERACIONES NO FINANCIERAS	44.714.390				
8	ACTIVOS FINANCIEROS	37.564				
83	CONCESIÓN DE PRÉSTAMOS FUERA DEL SECTOR PÚBLICO	37.564				
830	PRÉSTAMOS A CORTO PLAZO	9.000				
83003	ANTICIPOS AL PERSONAL	9.000				
831	PRÉSTAMOS A LARGO PLAZO	28.564				
83103	ANTICIPOS AL PERSONAL	28.564				
	TOTAL OPERACIONES FINANCIERAS	37.564				
	TOTAL PROGRAMA	44.751.954				



										<i>Euros</i>
										TOTAL
22799										288.250
23										161.050
230										29.050
23000										29.050
231										122.000
23100										122.000
233										10.000
23300										10.000
										42.170.463
6										2.543.927
62										86.226
627										86.226
62700										86.226
63										848.256
631										327.000
63100										327.000
633										28.000
63301										28.000
636										9.984
63600										9.984
637										339.664
63700										339.664
638										143.608
63800										143.608
64										1.609.445
641										9.500
64100										9.500
645										1.599.945
64500										1.599.945
										2.543.927
										44.714.390
8										37.564
83										37.564
830										9.000
83003										9.000
831										28.564
83103										28.564
										37.564
										44.751.954



5.- Detalle económico por secciones y subprogramas						
SECCIÓN						
07	EDUCACIÓN					
PROGRAMA						
322A	ENSEÑANZA ESCOLAR					
SUBCONCEPTO	SUBPROGRAMA	322A01	322A02	322A03	322A04	322A05
1	GASTOS DE PERSONAL	437.087.552	595.130.590	23.783.547	5.527.911	18.120.279
12	FUNCIONARIOS	390.428.058	498.631.249	22.341.277		15.924.747
120	RETRIBUCIONES BÁSICAS	212.816.240	281.884.116	12.130.988		8.354.226
12000	RETRIBUCIONES BÁSICAS	212.816.240	281.884.116	12.130.988		8.354.226
121	RETRIBUCIONES COMPLEMENTARIAS	177.611.818	216.747.133	10.210.289		7.570.521
12100	RETRIBUCIONES COMPLEMENTARIAS	177.611.818	216.747.133	10.210.289		7.570.521
13	LABORAL FIJO	17.347.572	45.495.193		4.419.382	1.322.071
130	RETRIBUCIONES BÁSICAS	11.101.398	37.604.984		3.589.930	1.067.259
13000	RETRIBUCIONES BÁSICAS	11.101.398	37.604.984		3.589.930	1.067.259
131	OTRAS REMUNERACIONES	6.246.174	7.890.209		829.452	254.812
13100	OTRAS REMUNERACIONES	6.246.174	7.890.209		829.452	254.812
14	LABORAL EVENTUAL	1.686.722	1.551.549		72.510	16.906
140	RETRIBUCIONES BÁSICAS	1.326.220	1.220.261		57.633	13.834
14000	RETRIBUCIONES BÁSICAS	1.326.220	1.220.261		57.633	13.834
141	OTRAS REMUNERACIONES	360.502	331.288		14.877	3.072
14100	OTRAS REMUNERACIONES	360.502	331.288		14.877	3.072
16	INCENTIVOS AL RENDIMIENTO	3.711.016	4.992.285	252.104		125.730
160	PRODUCTIVIDAD	3.370.000	3.963.909	230.690		90.622
16000	PRODUCTIVIDAD	3.370.000	3.963.909	230.690		90.622
161	GRATIFICACIONES	341.016	1.028.376	21.414		35.108
16100	GRATIFICACIONES	341.016	1.028.376	21.414		35.108
17	CUOTAS Y PRESTACIONES A CARGO DE LA COMUNIDAD	23.914.184	44.350.314	1.190.166	1.036.019	451.583
170	SEGURIDAD SOCIAL PERSONAL LABORAL	5.665.385	13.880.206		1.036.019	419.421
17000	SEGURIDAD SOCIAL PERSONAL LABORAL	5.665.385	13.880.206		1.036.019	419.421
171	SEGURIDAD SOCIAL PERSONAL NO LABORAL	18.248.799	30.470.108	1.190.166		32.162
17100	SEGURIDAD SOCIAL PERSONAL NO LABORAL	18.248.799	30.470.108	1.190.166		32.162
18	OTROS GASTOS SOCIALES A CARGO DE LA COMUNIDAD		110.000			279.242
180	FORMACIÓN Y PERFECCIONAMIENTO DEL PERSONAL		110.000			179.136
18000	FORMACIÓN Y PERFECCIONAMIENTO DEL PERSONAL		110.000			179.136
189	OTROS GASTOS SOCIALES					100.106
18900	OTROS GASTOS SOCIALES					100.106
2	GASTOS CORRIENTES EN BIENES Y SERVICIOS	7.022.097	32.551.351	3.193.129	77.269.321	6.496.780
20	ARRENDAMIENTOS Y CÁNONES	237.266	328.784			11.500
202	ARRENDAMIENTOS DE EDIFICIOS Y OTRAS CONSTRUCCIONES		148.784			11.500
20200	ARRENDAMIENTOS DE EDIFICIOS Y OTRAS CONSTRUCCIONES		148.784			11.500
208	ARRENDAMIENTOS DE OTRO INMOVILIZADO MATERIAL	237.266	180.000			
20800	ARRENDAMIENTOS DE OTRO INMOVILIZADO MATERIAL	237.266	180.000			
21	REPARACIONES, MANTENIMIENTO Y CONSERVACIÓN		200.001			
212	EDIFICIOS Y OTRAS CONSTRUCCIONES		200.001			
21200	EDIFICIOS Y OTRAS CONSTRUCCIONES		200.001			
22	MATERIAL, SUMINISTROS Y OTROS	5.629.166	31.312.812	3.087.629	77.269.321	6.303.980
220	MATERIAL DE OFICINA		28.146			308.645
22000	ORDINARIO NO INVENTARIABLE		28.146			2.250
22001	PRENSA,REVISTAS,LIBROS Y PUBLICACIONES		25.000			241.395
22002	MATERIAL INFORMÁTICO NO INVENTARIABLE		3.146			65.000
221	SUMINISTROS	31.000	4.842.572	113.946		309.896



										<i>Euros</i>
										TOTAL
1										1.079.649.879
12										927.325.331
120										515.185.570
12000										515.185.570
121										412.139.761
12100										412.139.761
13										68.584.218
130										53.363.571
13000										53.363.571
131										15.220.647
13100										15.220.647
14										3.327.687
140										2.617.948
14000										2.617.948
141										709.739
14100										709.739
16										9.081.135
160										7.655.221
16000										7.655.221
161										1.425.914
16100										1.425.914
17										70.942.266
170										21.001.031
17000										21.001.031
171										49.941.235
17100										49.941.235
18										389.242
180										289.136
18000										289.136
189										100.106
18900										100.106
2										126.532.678
20										577.550
202										160.284
20200										160.284
208										417.266
20800										417.266
21										200.001
212										200.001
21200										200.001
22										123.602.908
220										336.791
22000										2.250
22001										266.395
22002										68.146
221										5.297.414



5.- Detalle económico por secciones y subprogramas

SECCIÓN		07	EDUCACIÓN			
PROGRAMA		322A	ENSEÑANZA ESCOLAR			
SUBCONCEPTO	SUBPROGRAMA	322A01	322A02	322A03	322A04	322A05
22100	ENERGÍA ELÉCTRICA	31.000	3.360.754	90.652		29.275
22102	GAS Y CALEFACCIÓN		1.470.370	23.294		24.621
22107	PRODUCTOS DE CONSUMO ESPECÍFICO		8.000			256.000
22108	SUM.MATER.DEPORTIVO, DIDÁCTICO Y CULTURAL.		3.448			
222	COMUNICACIONES	334.120	1.557.878			4.217.000
22204	SERVICIOS DE TELECOMUNICACIONES	334.120	1.557.878			4.217.000
223	TRANSPORTES		2.500		48.800.006	50.764
22300	TRANSPORTES		2.500		48.800.006	50.764
224	PRIMAS DE SEGUROS	26.600	372.400	11.400		120.000
22400	PRIMAS DE SEGUROS	26.600	372.400	11.400		120.000
226	GASTOS DIVERSOS		50.252			272.540
22603	JURÍDICOS Y CONTENCIOSOS		10.000			130.438
22606	REUNIONES, CONFERENCIA Y CURSOS		20.252			5.602
22607	OPOSICIONES Y PRUEBAS SELECTIVAS					1.500
22609	ACTIVIDADES CULTURALES Y DEPORTIVAS					135.000
22699	OTROS GASTOS		20.000			
227	TRABAJOS REALIZADOS POR OTRAS EMPRESAS Y PROFES.	5.956	3.279.483	122.196	6.779.018	430.346
22700	LIMPIEZA Y ASEO	5.956	2.981.383	122.196		88.755
22701	SEGURIDAD		101.023			
22706	ESTUDIOS Y TRABAJOS TÉCNICOS		87.204			341.591
22799	OTROS		109.873		6.779.018	
229	GASTOS FUNCIONAM. CENTROS DOCENTES NO UNIVERSIT.	5.231.490	21.179.581	2.840.087	21.690.297	594.789
22900	GASTOS FUNCIONAM. CENTROS DOCENTES NO UNIVERSIT.	5.231.490	21.179.581	2.840.087	21.690.297	594.789
23	INDEMNIZACIONES POR RAZÓN DEL SERVICIO	1.155.665	709.754	105.500		181.300
230	DIETAS	7.840	81.754	500		14.538
23000	DIETAS	7.840	81.754	500		14.538
231	LOCOMOCIÓN	991.973	525.244	105.000		111.590
23100	LOCOMOCIÓN	991.973	525.244	105.000		111.590
233	OTRAS INDEMNIZACIONES	155.852	102.756			55.172
23300	OTRAS INDEMNIZACIONES	155.852	102.756			55.172
4	TRANSFERENCIAS CORRIENTES	128.135.431	146.917.841	120.000	982.465	14.800.000
44	A EMPRESAS PÚBLICAS Y OTROS ENTES PÚBLICOS		4.381.402			
444	A FUNDACIONES PÚBLICAS DE LA COMUNIDAD DE C. Y L.		4.381.402			
44401	FUNDAC.UNIVERSIDADES Y ENSEÑANZAS SUPERIORES C.Y L		4.381.402			
46	A CORPORACIONES LOCALES		1.488.264			
460	A CORPORACIONES LOCALES		1.488.264			
46052	CONVENIOS MEJORA EDUCACIÓN		1.482.264			
46073	PROGRAMAS DE CUALIFICACIÓN PROFESIONAL INICIAL		6.000			
47	A EMPRESAS PRIVADAS	128.053.569	138.878.827			
470	A EMPRESAS PRIVADAS	128.053.569	138.878.827			
47002	CENTROS CONCERTADOS	128.053.569	138.708.827			
47030	ACTUACIONES EN FORMACIÓN PROFESIONAL		170.000			
48	A FAMILIAS E INSTITUCIONES SIN FINES DE LUCRO	81.862	2.169.348	120.000	982.465	14.800.000
480	A FAMILIAS E INSTITUCIONES SIN FINES DE LUCRO	81.862	2.169.348	120.000	982.465	14.800.000
48006	AYUDAS SEMIN.MENORES DIOCESANOS Y RELIG.IG.	81.862	1.932.528			
4802T	PROGRAMA FOMENTO LENGUAS EXTRANJERAS					1.260.000



										<i>Euros</i>
										TOTAL
22100										3.511.681
22102										1.518.285
22107										264.000
22108										3.448
222										6.108.998
22204										6.108.998
223										48.853.270
22300										48.853.270
224										530.400
22400										530.400
226										322.792
22603										140.438
22606										25.854
22607										1.500
22609										135.000
22699										20.000
227										10.616.999
22700										3.198.290
22701										101.023
22706										428.795
22799										6.888.891
229										51.536.244
22900										51.536.244
23										2.152.219
230										104.632
23000										104.632
231										1.733.807
23100										1.733.807
233										313.780
23300										313.780
4										290.955.737
44										4.381.402
444										4.381.402
44401										4.381.402
46										1.488.264
460										1.488.264
46052										1.482.264
46073										6.000
47										266.932.396
470										266.932.396
47002										266.762.396
47030										170.000
48										18.153.675
480										18.153.675
48006										2.014.390
4802T										1.260.000



5.- Detalle económico por secciones y subprogramas						
SECCIÓN		07	EDUCACIÓN			
PROGRAMA		322A	ENSEÑANZA ESCOLAR			
SUBCONCEPTO	SUBPROGRAMA	322A01	322A02	322A03	322A04	322A05
4803E	PROGRAMAS DE CUALIFICACIÓN PROFESIONAL INICIAL		200.000			
4803M	PREMIOS EDUCACIÓN NO UNIVERSITARIA					55.000
4803R	FORMACIÓN PROFESIONAL BÁSICA		36.820			
4803U	AYUDAS A ENTIDADES SERVICIOS COMPLEMENT.ENSEÑANZA				777.465	
4804F	PROYECTOS DE EXCELENCIA					12.000
48058	SUBVENCIÓN ABSENTISMO AYUDA A DOMICILIO Y COMPENS.			120.000		
48078	ASOCIAC.Y FEDERAC.DE MADRES, PADRES Y ALUMNOS				25.000	
48088	BECAS GRATUIDAD LIBROS					12.500.000
48091	TRANSPORTE, RESIDENCIA Y MATRÍCULA					973.000
48095	PLURIDEFICIENTES				180.000	
TOTAL OPERACIONES CORRIENTES		572.245.080	774.599.782	27.096.676	83.779.697	39.417.059
6	INVERSIONES REALES	21.883.640	18.013.615	233.904		2.038.882
62	INVERS.NUEVAS FUNCIONAMIENTO OPERATIVO SERVICIOS	17.878.343	9.078.064			
621	CONSTRUCCIONES	17.035.286	7.855.660			
62100	CONSTRUCCIONES		3.470.660			
621A0	CONSTRUCCIONES. INVENTARIOS ESPECIALES	17.035.286	4.385.000			
623	MAQUINARIA, INSTALACIONES Y UTILLAJE		103.790			
62300	MAQUINARIA		71.029			
62301	INSTALACIONES TÉCNICAS		4.647			
62302	UTILLAJE		28.114			
624	FONDO BIBLIOGRÁFICO		3.564			
62400	FONDO BIBLIOGRÁFICO		3.564			
626	MOBILIARIO	843.057	1.079.140			
62600	MOBILIARIO	843.057	1.079.140			
627	EQUIPOS PARA PROCESOS DE LA INFORMACIÓN		18.849			
62700	EQUIPOS PARA PROCESOS DE LA INFORMACIÓN		18.849			
629	OTRO INMOVILIZADO MATERIAL		17.061			
62902	OTRO INMOVILIZADO MATERIAL		17.061			
63	INVERS.REPOSICIÓN FUNCIONAM. OPERATIVO SERVICIOS	4.005.297	7.867.551	193.904		
631	CONSTRUCCIONES	3.786.043	5.563.242	193.904		
63100	CONSTRUCCIONES		5.563.242	193.904		
631A0	CONSTRUCCIONES. INVENTARIOS ESPECIALES	3.786.043				
636	MOBILIARIO	219.254	2.304.309			
63600	MOBILIARIO	219.254	2.304.309			
64	GASTOS DE INVERSIONES DE CARÁCTER INMATERIAL		1.068.000	40.000		2.038.882
645	APLICACIONES INFORMÁTICAS		37.000			
64500	APLICACIONES INFORMÁTICAS		37.000			
649	OTRO INMOVILIZADO INMATERIAL		1.031.000	40.000		2.038.882
64900	OTRO INMOVILIZADO INMATERIAL		1.031.000	40.000		2.038.882
7	TRANSFERENCIAS DE CAPITAL	962.570	325.000			150.000
76	A CORPORACIONES LOCALES	962.570				
760	A CORPORACIONES LOCALES	962.570				
76066	OBRAS Y EQUIPAMIENTO EN CENTROS ESCOLARES	962.570				
77	A EMPRESAS PRIVADAS		150.000			
770	A EMPRESAS PRIVADAS		150.000			
7700Z	FORMACIÓN PROFESIONAL DUAL		150.000			



										<i>Euros</i>
										TOTAL
4803E										200.000
4803M										55.000
4803R										36.820
4803U										777.465
4804F										12.000
48058										120.000
48078										25.000
48088										12.500.000
48091										973.000
48095										180.000
										1.497.138.294
6										42.170.041
62										26.956.407
621										24.890.946
62100										3.470.660
621A0										21.420.286
623										103.790
62300										71.029
62301										4.647
62302										28.114
624										3.564
62400										3.564
626										1.922.197
62600										1.922.197
627										18.849
62700										18.849
629										17.061
62902										17.061
63										12.066.752
631										9.543.189
63100										5.757.146
631A0										3.786.043
636										2.523.563
63600										2.523.563
64										3.146.882
645										37.000
64500										37.000
649										3.109.882
64900										3.109.882
7										1.437.570
76										962.570
760										962.570
76066										962.570
77										150.000
770										150.000
7700Z										150.000



5.- Detalle económico por secciones y subprogramas

SECCIÓN		07	EDUCACIÓN				
PROGRAMA		322A	ENSEÑANZA ESCOLAR				
SUBCONCEPTO		SUBPROGRAMA	322A01	322A02	322A03	322A04	322A05
78	A FAMILIAS E INSTITUCIONES SIN FINES DE LUCRO			175.000			150.000
780	A FAMILIAS E INSTITUCIONES SIN FINES DE LUCRO			175.000			150.000
7800G	COOPERACIÓN CON INSTITUCIONES			175.000			
78083	RECURSOS DE APOYO A LA ENSEÑANZA						150.000
TOTAL OPERACIONES DE CAPITAL			22.846.210	18.338.615	233.904		2.188.882
TOTAL OPERACIONES NO FINANCIERAS			595.091.290	792.938.397	27.330.580	83.779.697	41.605.941
8	ACTIVOS FINANCIEROS						60.000
83	CONCESIÓN DE PRÉSTAMOS FUERA DEL SECTOR PÚBLICO						60.000
830	PRÉSTAMOS A CORTO PLAZO						30.000
83003	ANTICIPOS AL PERSONAL						30.000
831	PRÉSTAMOS A LARGO PLAZO						30.000
83103	ANTICIPOS AL PERSONAL						30.000
TOTAL OPERACIONES FINANCIERAS							60.000
TOTAL PROGRAMA			595.091.290	792.938.397	27.330.580	83.779.697	41.665.941



										<i>Euros</i>
										TOTAL
78										325.000
780										325.000
7800G										175.000
78083										150.000
										43.607.611
										1.540.745.905
8										60.000
83										60.000
830										30.000
83003										30.000
831										30.000
83103										30.000
										60.000
										1.540.805.905



5.- Detalle económico por secciones y subprogramas						
SECCIÓN		07	EDUCACIÓN			
PROGRAMA		322B	ENSEÑANZA UNIVERSITARIA			
SUBCONCEPTO		SUBPROGRAMA	322B01			
1	GASTOS DE PERSONAL		925.253			
10	ALTOS CARGOS		57.336			
100	RETRIBUCIONES BÁSICAS		19.886			
10000	RETRIBUCIONES BÁSICAS		19.886			
101	OTRAS REMUNERACIONES		37.450			
10100	OTRAS REMUNERACIONES		37.450			
12	FUNCIONARIOS		670.255			
120	RETRIBUCIONES BÁSICAS		363.834			
12000	RETRIBUCIONES BÁSICAS		363.834			
121	RETRIBUCIONES COMPLEMENTARIAS		306.421			
12100	RETRIBUCIONES COMPLEMENTARIAS		306.421			
16	INCENTIVOS AL RENDIMIENTO		74.777			
160	PRODUCTIVIDAD		74.777			
16000	PRODUCTIVIDAD		74.777			
17	CUOTAS Y PRESTACIONES A CARGO DE LA COMUNIDAD		122.885			
171	SEGURIDAD SOCIAL PERSONAL NO LABORAL		122.885			
17100	SEGURIDAD SOCIAL PERSONAL NO LABORAL		122.885			
2	GASTOS CORRIENTES EN BIENES Y SERVICIOS		80.495			
22	MATERIAL, SUMINISTROS Y OTROS		19.246			
223	TRANSPORTES		1.000			
22300	TRANSPORTES		1.000			
226	GASTOS DIVERSOS		3.246			
22606	REUNIONES, CONFERENCIA Y CURSOS		3.246			
227	TRABAJOS REALIZADOS POR OTRAS EMPRESAS Y PROFES.		15.000			
22706	ESTUDIOS Y TRABAJOS TÉCNICOS		10.000			
22799	OTROS		5.000			
23	INDEMNIZACIONES POR RAZÓN DEL SERVICIO		61.249			
230	DIETAS		7.249			
23000	DIETAS		7.249			
231	LOCOMOCIÓN		27.000			
23100	LOCOMOCIÓN		27.000			
233	OTRAS INDEMNIZACIONES		27.000			
23300	OTRAS INDEMNIZACIONES		27.000			
4	TRANSFERENCIAS CORRIENTES		345.965.363			
40	TRANSFERENCIAS CONSOLIDABLES		1.061.967			
401	A ENTES PÚBLICOS DE DERECHO PRIVADO		1.061.967			
40105	AGENCIA PARA LA CALIDAD DEL SISTEMA UNIVERSITARIO		1.061.967			
44	A EMPRESAS PÚBLICAS Y OTROS ENTES PÚBLICOS		338.897.133			
440	A UNIVERSIDADES		338.897.133			
44001	PLAN ESTABILIDAD UNIVERSIDADES		1.835.092			
44021	GASTOS FUNCIONAMIENTO UNIVERSIDADES		337.062.041			
48	A FAMILIAS E INSTITUCIONES SIN FINES DE LUCRO		6.006.263			
480	A FAMILIAS E INSTITUCIONES SIN FINES DE LUCRO		6.006.263			
48068	BECAS ALUMNOS		6.006.263			
	TOTAL OPERACIONES CORRIENTES		346.971.111			
7	TRANSFERENCIAS DE CAPITAL		8.595.789			



										<i>Euros</i>
										TOTAL
1										925.253
10										57.336
100										19.886
10000										19.886
101										37.450
10100										37.450
12										670.255
120										363.834
12000										363.834
121										306.421
12100										306.421
16										74.777
160										74.777
16000										74.777
17										122.885
171										122.885
17100										122.885
2										80.495
22										19.246
223										1.000
22300										1.000
226										3.246
22606										3.246
227										15.000
22706										10.000
22799										5.000
23										61.249
230										7.249
23000										7.249
231										27.000
23100										27.000
233										27.000
23300										27.000
4										345.965.363
40										1.061.967
401										1.061.967
40105										1.061.967
44										338.897.133
440										338.897.133
44001										1.835.092
44021										337.062.041
48										6.006.263
480										6.006.263
48068										6.006.263
										346.971.111
7										8.595.789



5.- Detalle económico por secciones y subprogramas

SECCIÓN 07 EDUCACIÓN
PROGRAMA 322B ENSEÑANZA UNIVERSITARIA

SUBCONCEPTO	SUBPROGRAMA	322B01				
70	TRANSFERENCIAS CONSOLIDABLES	54.755				
701	A ENTES PÚBLICOS DE DERECHO PRIVADO	54.755				
70105	AGENCIA PARA LA CALIDAD DEL SISTEMA UNIVERSITARIO	54.755				
74	A EMPRESAS PÚBLICAS Y OTROS ENTES PÚBLICOS	8.541.034				
740	UNIVERSIDADES	8.541.034				
74014	INVERSIONES EN UNIVERSIDADES PÚBLICAS	8.541.034				
	TOTAL OPERACIONES DE CAPITAL	8.595.789				
	TOTAL OPERACIONES NO FINANCIERAS	355.566.900				
	TOTAL PROGRAMA	355.566.900				



										<i>Euros</i>
										TOTAL
70										54.755
701										54.755
70105										54.755
74										8.541.034
740										8.541.034
74014										8.541.034
										8.595.789
										355.566.900
										355.566.900

**5.- Detalle económico por secciones y subprogramas**

SECCIÓN 07 EDUCACIÓN
PROGRAMA 467B INVESTIGACIÓN Y DESARROLLO EN SECTORES

SUBCONCEPTO	SUBPROGRAMA	467B04	467B05	467B06		
4	TRANSFERENCIAS CORRIENTES	6.500.000	577.731			
44	A EMPRESAS PÚBLICAS Y OTROS ENTES PÚBLICOS	6.500.000	577.731			
440	A UNIVERSIDADES	6.500.000				
44021	GASTOS FUNCIONAMIENTO UNIVERSIDADES	6.500.000				
444	A FUNDACIONES PÚBLICAS DE LA COMUNIDAD DE C. Y L.		577.731			
44401	FUNDAC.UNIVERSIDADES Y ENSEÑANZAS SUPERIORES C.Y L		577.731			
	TOTAL OPERACIONES CORRIENTES	6.500.000	577.731			
6	INVERSIONES REALES	500.000				
64	GASTOS DE INVERSIONES DE CARÁCTER INMATERIAL	500.000				
645	APLICACIONES INFORMÁTICAS	500.000				
64500	APLICACIONES INFORMÁTICAS	500.000				
7	TRANSFERENCIAS DE CAPITAL	19.993.758	5.045.743	841.796		
74	A EMPRESAS PÚBLICAS Y OTROS ENTES PÚBLICOS	14.035.672	3.876.609	841.796		
740	UNIVERSIDADES	10.821.176				
74011	PROYECTOS INVESTIG.UNIVERSID.PÚBLICAS Y ORG.PÚBLIC	3.245.154				
74014	INVERSIONES EN UNIVERSIDADES PÚBLICAS	7.576.022				
743	A OTROS ENTES PÚBLICOS	2.989.496				
74327	CENTROS DE INVESTIGACIÓN	2.183.673				
74332	PROYECTOS DE INVESTIGACIÓN ORGANISMOS PÚBLICOS	305.823				
74334	CONSORCIO DE BIBLIOTECAS	500.000				
744	A FUNDACIONES PÚBLICAS DE LA COMUNIDAD DE C. Y L.	225.000	2.883.781	841.796		
74405	APOYO A LA TRANSFERENCIA DE CONOCIMIENTO		2.130.047			
74413	FUNDAC.UNIVERSIDADES Y ENSEÑANZAS SUPERIORES C.Y L		753.734	841.796		
74414	FUNDACIÓN CENTRO DE SUPERCOMPUTACIÓN DE C. Y L.	225.000				
745	A OTRAS FUNDACIONES PÚBLICAS		992.828			
74505	APOYO A LA TRANSFERENCIA DE CONOCIMIENTO		992.828			
77	A EMPRESAS PRIVADAS		249.309			
770	A EMPRESAS PRIVADAS		249.309			
7700Y	APOYO A LA TRANSFERENCIA DEL CONOCIMIENTO		249.309			
78	A FAMILIAS E INSTITUCIONES SIN FINES DE LUCRO	5.958.086	919.825			
780	A FAMILIAS E INSTITUCIONES SIN FINES DE LUCRO	5.958.086	919.825			
7803D	APOYO A LA TRANSFERENCIA DE CONOCIMIENTO		919.825			
7803J	FORMAC,MOVIL. Y CONSOLIDAC PERSONAL INVESTIGADOR	3.718.170				
7803K	ACTUACIONES EN UNIVERSIDADES PRIVADAS	57.031				
7804A	TÉCNICOS DE APOYO A LA INVESTIGACIÓN	2.182.885				
	TOTAL OPERACIONES DE CAPITAL	20.493.758	5.045.743	841.796		
	TOTAL OPERACIONES NO FINANCIERAS	26.993.758	5.623.474	841.796		
	TOTAL PROGRAMA	26.993.758	5.623.474	841.796		



										<i>Euros</i>
										TOTAL
4										7.077.731
44										7.077.731
440										6.500.000
44021										6.500.000
444										577.731
44401										577.731
										7.077.731
6										500.000
64										500.000
645										500.000
64500										500.000
7										25.881.297
74										18.754.077
740										10.821.176
74011										3.245.154
74014										7.576.022
743										2.989.496
74327										2.183.673
74332										305.823
74334										500.000
744										3.950.577
74405										2.130.047
74413										1.595.530
74414										225.000
745										992.828
74505										992.828
77										249.309
770										249.309
7700Y										249.309
78										6.877.911
780										6.877.911
7803D										919.825
7803J										3.718.170
7803K										57.031
7804A										2.182.885
										26.381.297
										33.459.028
										33.459.028



5.- Detalle económico por secciones y subprogramas

SECCIÓN 07 EDUCACIÓN
PROGRAMA 491A COMUNICACIONES

SUBCONCEPTO	SUBPROGRAMA	491A02				
6	INVERSIONES REALES	1.672.823				
62	INVERS.NUEVAS FUNCIONAMIENTO OPERATIVO SERVICIOS	1.194.604				
626	MOBILIARIO	1.178.191				
62600	MOBILIARIO	1.178.191				
627	EQUIPOS PARA PROCESOS DE LA INFORMACIÓN	16.413				
62700	EQUIPOS PARA PROCESOS DE LA INFORMACIÓN	16.413				
64	GASTOS DE INVERSIONES DE CARÁCTER INMATERIAL	478.219				
645	APLICACIONES INFORMÁTICAS	478.219				
64500	APLICACIONES INFORMÁTICAS	478.219				
	TOTAL OPERACIONES DE CAPITAL	1.672.823				
	TOTAL OPERACIONES NO FINANCIERAS	1.672.823				
	TOTAL PROGRAMA	1.672.823				
	TOTAL SECCIÓN					



										<i>Euros</i>
										TOTAL
6										1.672.823
62										1.194.604
626										1.178.191
62600										1.178.191
627										16.413
62700										16.413
64										478.219
645										478.219
64500										478.219
										1.672.823
										1.672.823
										1.672.823
										1.976.256.610



1.7
08.EMPLEO

**5.- Detalle económico por secciones y subprogramas**

SECCIÓN 08 EMPLEO
PROGRAMA 241A DIRECCIÓN Y SERVICIOS GENERALES DE EMPLEO

SUBCONCEPTO	SUBPROGRAMA	241A01				
1	GASTOS DE PERSONAL	4.276.725				
10	ALTOS CARGOS	214.194				
100	RETRIBUCIONES BÁSICAS	64.028				
10000	RETRIBUCIONES BÁSICAS	64.028				
101	OTRAS REMUNERACIONES	150.166				
10100	OTRAS REMUNERACIONES	150.166				
12	FUNCIONARIOS	1.555.741				
120	RETRIBUCIONES BÁSICAS	847.869				
12000	RETRIBUCIONES BÁSICAS	847.869				
121	RETRIBUCIONES COMPLEMENTARIAS	707.872				
12100	RETRIBUCIONES COMPLEMENTARIAS	707.872				
13	LABORAL FIJO	1.285.340				
130	RETRIBUCIONES BÁSICAS	942.363				
13000	RETRIBUCIONES BÁSICAS	942.363				
131	OTRAS REMUNERACIONES	342.977				
13100	OTRAS REMUNERACIONES	342.977				
14	LABORAL EVENTUAL	76.426				
140	RETRIBUCIONES BÁSICAS	59.782				
14000	RETRIBUCIONES BÁSICAS	59.782				
141	OTRAS REMUNERACIONES	16.644				
14100	OTRAS REMUNERACIONES	16.644				
16	INCENTIVOS AL RENDIMIENTO	228.124				
160	PRODUCTIVIDAD	197.827				
16000	PRODUCTIVIDAD	197.827				
161	GRATIFICACIONES	30.297				
16100	GRATIFICACIONES	30.297				
17	CUOTAS Y PRESTACIONES A CARGO DE LA COMUNIDAD	887.612				
170	SEGURIDAD SOCIAL PERSONAL LABORAL	421.618				
17000	SEGURIDAD SOCIAL PERSONAL LABORAL	421.618				
171	SEGURIDAD SOCIAL PERSONAL NO LABORAL	465.994				
17100	SEGURIDAD SOCIAL PERSONAL NO LABORAL	465.994				
18	OTROS GASTOS SOCIALES A CARGO DE LA COMUNIDAD	29.288				
180	FORMACIÓN Y PERFECCIONAMIENTO DEL PERSONAL	20.198				
18000	FORMACIÓN Y PERFECCIONAMIENTO DEL PERSONAL	20.198				
185	SEGUROS	9.090				
18500	SEGUROS	9.090				
2	GASTOS CORRIENTES EN BIENES Y SERVICIOS	3.128.938				
20	ARRENDAMIENTOS Y CÁNONES	673.000				
202	ARRENDAMIENTOS DE EDIFICIOS Y OTRAS CONSTRUCCIONES	670.000				
20200	ARRENDAMIENTOS DE EDIFICIOS Y OTRAS CONSTRUCCIONES	670.000				
203	ARRENDAMIENTOS MAQUINARIA, INSTALACIONES Y UTILLAJE	1.000				
20300	ARRENDAMIENTOS MAQUINARIA, INSTALACIONES Y UTILLAJE	1.000				
205	ARRENDAMIENTOS DE MOBILIARIO Y ENSERES	1.000				
20500	ARRENDAMIENTOS DE MOBILIARIO Y ENSERES	1.000				
208	ARRENDAMIENTOS DE OTRO INMOVILIZADO MATERIAL	1.000				
20800	ARRENDAMIENTOS DE OTRO INMOVILIZADO MATERIAL	1.000				



										<i>Euros</i>
										TOTAL
1										4.276.725
10										214.194
100										64.028
10000										64.028
101										150.166
10100										150.166
12										1.555.741
120										847.869
12000										847.869
121										707.872
12100										707.872
13										1.285.340
130										942.363
13000										942.363
131										342.977
13100										342.977
14										76.426
140										59.782
14000										59.782
141										16.644
14100										16.644
16										228.124
160										197.827
16000										197.827
161										30.297
16100										30.297
17										887.612
170										421.618
17000										421.618
171										465.994
17100										465.994
18										29.288
180										20.198
18000										20.198
185										9.090
18500										9.090
2										3.128.938
20										673.000
202										670.000
20200										670.000
203										1.000
20300										1.000
205										1.000
20500										1.000
208										1.000
20800										1.000

**5.- Detalle económico por secciones y subprogramas**

SECCIÓN 08 EMPLEO						
PROGRAMA 241A DIRECCIÓN Y SERVICIOS GENERALES DE EMPLEO						
SUBCONCEPTO	SUBPROGRAMA	241A01				
21	REPARACIONES, MANTENIMIENTO Y CONSERVACIÓN	246.000				
210	INFRAESTRUCTURA Y BIENES NATURALES	1.000				
21001	BIENES NATURALES	1.000				
212	EDIFICIOS Y OTRAS CONSTRUCCIONES	120.000				
21200	EDIFICIOS Y OTRAS CONSTRUCCIONES	120.000				
213	MAQUINARIA, INSTALACIONES Y UTILLAJE	40.000				
21300	MAQUINARIA, INSTALACIONES Y UTILLAJE	40.000				
214	ELEMENTOS DE TRANSPORTE	20.000				
21400	ELEMENTOS DE TRANSPORTE	20.000				
215	MOBILIARIO Y ENSERES	20.000				
21500	MOBILIARIO Y ENSERES	20.000				
216	EQUIPOS PARA PROCESOS DE LA INFORMACIÓN	45.000				
21600	EQUIPOS PARA PROCESOS DE LA INFORMACIÓN	45.000				
22	MATERIAL, SUMINISTROS Y OTROS	2.164.938				
220	MATERIAL DE OFICINA	285.000				
22000	ORDINARIO NO INVENTARIABLE	20.000				
22001	PRENSA,REVISTAS,LIBROS Y PUBLICACIONES	240.000				
22002	MATERIAL INFORMÁTICO NO INVENTARIABLE	25.000				
221	SUMINISTROS	496.500				
22100	ENERGÍA ELÉCTRICA	310.000				
22101	AGUA	8.000				
22102	GAS Y CALEFACCIÓN	115.000				
22103	COMBUSTIBLE PARA VEHÍCULOS	35.000				
22104	VESTUARIO	1.000				
22105	PRODUCTOS ALIMENTICIOS	1.000				
22106	PRODUCTOS FARMACÉUTICOS	1.000				
22107	PRODUCTOS DE CONSUMO ESPECÍFICO	1.500				
22111	SUM.REPUEST.MAQUINARIA,UTILLAJE Y ELEM.TRANSPORTE	2.000				
22112	SUM.MATER.ELECTRÓN.,ELÉCTRICO Y DE COMUNICACIONES	7.000				
22199	OTROS SUMINISTROS	15.000				
222	COMUNICACIONES	330.275				
22201	POSTALES Y TELEGRÁFICAS	180.275				
22204	SERVICIOS DE TELECOMUNICACIONES	150.000				
223	TRANSPORTES	1.000				
22300	TRANSPORTES	1.000				
224	PRIMAS DE SEGUROS	10.000				
22400	PRIMAS DE SEGUROS	10.000				
225	TRIBUTOS	53.400				
22500	I.B.I.	45.000				
22501	IMPUESTO DE CIRCULACIÓN DE VEHÍCULOS	4.000				
22502	I.T.V.	400				
22503	OTRAS TASAS	4.000				
226	GASTOS DIVERSOS	15.000				
22601	ATENCIONES PROTOCOLARIAS Y REPRESENTATIVAS	1.000				
22603	JURÍDICOS Y CONTENCIOSOS	8.000				
22606	REUNIONES, CONFERENCIA Y CURSOS	5.000				



										<i>Euros</i>
										TOTAL
21										246.000
210										1.000
21001										1.000
212										120.000
21200										120.000
213										40.000
21300										40.000
214										20.000
21400										20.000
215										20.000
21500										20.000
216										45.000
21600										45.000
22										2.164.938
220										285.000
22000										20.000
22001										240.000
22002										25.000
221										496.500
22100										310.000
22101										8.000
22102										115.000
22103										35.000
22104										1.000
22105										1.000
22106										1.000
22107										1.500
22111										2.000
22112										7.000
22199										15.000
222										330.275
22201										180.275
22204										150.000
223										1.000
22300										1.000
224										10.000
22400										10.000
225										53.400
22500										45.000
22501										4.000
22502										400
22503										4.000
226										15.000
22601										1.000
22603										8.000
22606										5.000

**5.- Detalle económico por secciones y subprogramas**

SECCIÓN		08	EMPLEO			
PROGRAMA		241A	DIRECCIÓN Y SERVICIOS GENERALES DE EMPLEO			
SUBCONCEPTO	SUBPROGRAMA	241A01				
22699	OTROS GASTOS	1.000				
227	TRABAJOS REALIZADOS POR OTRAS EMPRESAS Y PROFES.	973.763				
22700	LIMPIEZA Y ASEO	545.420				
22701	SEGURIDAD	325.000				
22706	ESTUDIOS Y TRABAJOS TÉCNICOS	5.000				
22799	OTROS	98.343				
23	INDEMNIZACIONES POR RAZÓN DEL SERVICIO	45.000				
230	DIETAS	16.000				
23000	DIETAS	16.000				
231	LOCOMOCIÓN	15.000				
23100	LOCOMOCIÓN	15.000				
233	OTRAS INDEMNIZACIONES	14.000				
23300	OTRAS INDEMNIZACIONES	14.000				
4	TRANSFERENCIAS CORRIENTES	37.878.185				
40	TRANSFERENCIAS CONSOLIDABLES	37.878.185				
400	A ORGANISMOS AUTÓNOMOS	37.878.185				
40003	SERVICIO PÚBLICO DE EMPLEO	37.878.185				
	TOTAL OPERACIONES CORRIENTES	45.283.848				
6	INVERSIONES REALES	1.045.000				
62	INVERS.NUEVAS FUNCIONAMIENTO OPERATIVO SERVICIOS	51.000				
621	CONSTRUCCIONES	25.000				
62100	CONSTRUCCIONES	25.000				
623	MAQUINARIA, INSTALACIONES Y UTILLAJE	20.000				
62300	MAQUINARIA	20.000				
627	EQUIPOS PARA PROCESOS DE LA INFORMACIÓN	6.000				
62700	EQUIPOS PARA PROCESOS DE LA INFORMACIÓN	6.000				
63	INVERS.REPOSICIÓN FUNCIONAM. OPERATIVO SERVICIOS	137.000				
631	CONSTRUCCIONES	5.000				
63100	CONSTRUCCIONES	5.000				
633	MAQUINARIA, INSTALACIONES Y UTILLAJE	5.000				
63300	MAQUINARIA	5.000				
636	MOBILIARIO	5.000				
63600	MOBILIARIO	5.000				
637	EQUIPOS PARA PROCESOS DE LA INFORMACIÓN	112.000				
63700	EQUIPOS PARA PROCESOS DE LA INFORMACIÓN	112.000				
638	ELEMENTOS DE TRANSPORTE	5.000				
63800	ELEMENTOS DE TRANSPORTE	5.000				
639	OTRO INMOVILIZADO MATERIAL	5.000				
63900	OTRO INMOVILIZADO MATERIAL	5.000				
64	GASTOS DE INVERSIONES DE CARÁCTER INMATERIAL	857.000				
640	GASTOS DE INVESTIG.,DESARROLLO Y ESTUDIOS TÉCNICOS	20.000				
64001	ESTUDIOS Y TRABAJOS TÉCNICOS	20.000				
641	CAMPAÑAS DE PROMOCIÓN	150.000				
64100	CAMPAÑAS DE PROMOCIÓN	150.000				
645	APLICACIONES INFORMÁTICAS	687.000				
64500	APLICACIONES INFORMÁTICAS	687.000				



										<i>Euros</i>
										TOTAL
22699										1.000
227										973.763
22700										545.420
22701										325.000
22706										5.000
22799										98.343
23										45.000
230										16.000
23000										16.000
231										15.000
23100										15.000
233										14.000
23300										14.000
4										37.878.185
40										37.878.185
400										37.878.185
40003										37.878.185
										45.283.848
6										1.045.000
62										51.000
621										25.000
62100										25.000
623										20.000
62300										20.000
627										6.000
62700										6.000
63										137.000
631										5.000
63100										5.000
633										5.000
63300										5.000
636										5.000
63600										5.000
637										112.000
63700										112.000
638										5.000
63800										5.000
639										5.000
63900										5.000
64										857.000
640										20.000
64001										20.000
641										150.000
64100										150.000
645										687.000
64500										687.000



5.- Detalle económico por secciones y subprogramas

SECCIÓN 08 EMPLEO
PROGRAMA 241A DIRECCIÓN Y SERVICIOS GENERALES DE EMPLEO

SUBCONCEPTO	SUBPROGRAMA	241A01				
7	TRANSFERENCIAS DE CAPITAL	61.117.793				
70	TRANSFERENCIAS CONSOLIDABLES	60.117.793				
700	A ORGANISMOS AUTÓNOMOS ADMINISTRATIVOS	60.117.793				
70003	SERVICIO PÚBLICO DE EMPLEO	60.117.793				
76	A CORPORACIONES LOCALES	1.000.000				
760	A CORPORACIONES LOCALES	1.000.000				
7609A	APOYO DINAMIZACIÓN DEMOGRÁFICA	1.000.000				
	TOTAL OPERACIONES DE CAPITAL	62.162.793				
	TOTAL OPERACIONES NO FINANCIERAS	107.446.641				
8	ACTIVOS FINANCIEROS	9.000				
83	CONCESIÓN DE PRÉSTAMOS FUERA DEL SECTOR PÚBLICO	9.000				
831	PRÉSTAMOS A LARGO PLAZO	9.000				
83103	ANTICIPOS AL PERSONAL	9.000				
	TOTAL OPERACIONES FINANCIERAS	9.000				
	TOTAL PROGRAMA	107.455.641				



										<i>Euros</i>
										TOTAL
7										61.117.793
70										60.117.793
700										60.117.793
70003										60.117.793
76										1.000.000
760										1.000.000
7609A										1.000.000
										62.162.793
										107.446.641
8										9.000
83										9.000
831										9.000
83103										9.000
										9.000
										107.455.641

**5.- Detalle económico por secciones y subprogramas**

SECCIÓN 08 EMPLEO
PROGRAMA 241C SEGUR.Y SALUD LABORAL,RELAC.LABOR.Y ECON. SOCIAL

SUBCONCEPTO	SUBPROGRAMA	241C01	241C02			
1	GASTOS DE PERSONAL	5.720.474	6.247.988			
10	ALTOS CARGOS	127.596	57.336			
100	RETRIBUCIONES BÁSICAS	41.761	19.886			
10000	RETRIBUCIONES BÁSICAS	41.761	19.886			
101	OTRAS REMUNERACIONES	85.835	37.450			
10100	OTRAS REMUNERACIONES	85.835	37.450			
12	FUNCIONARIOS	3.421.224	4.413.988			
120	RETRIBUCIONES BÁSICAS	1.972.536	2.490.763			
12000	RETRIBUCIONES BÁSICAS	1.972.536	2.490.763			
121	RETRIBUCIONES COMPLEMENTARIAS	1.448.688	1.923.225			
12100	RETRIBUCIONES COMPLEMENTARIAS	1.448.688	1.923.225			
13	LABORAL FIJO	695.121				
130	RETRIBUCIONES BÁSICAS	572.062				
13000	RETRIBUCIONES BÁSICAS	572.062				
131	OTRAS REMUNERACIONES	123.059				
13100	OTRAS REMUNERACIONES	123.059				
16	INCENTIVOS AL RENDIMIENTO	430.270	665.482			
160	PRODUCTIVIDAD	417.765	518.769			
16000	PRODUCTIVIDAD	417.765	518.769			
161	GRATIFICACIONES	12.505	146.713			
16100	GRATIFICACIONES	12.505	146.713			
17	CUOTAS Y PRESTACIONES A CARGO DE LA COMUNIDAD	1.046.263	1.111.182			
170	SEGURIDAD SOCIAL PERSONAL LABORAL	217.774				
17000	SEGURIDAD SOCIAL PERSONAL LABORAL	217.774				
171	SEGURIDAD SOCIAL PERSONAL NO LABORAL	828.489	1.111.182			
17100	SEGURIDAD SOCIAL PERSONAL NO LABORAL	828.489	1.111.182			
2	GASTOS CORRIENTES EN BIENES Y SERVICIOS	15.919	42.000			
22	MATERIAL, SUMINISTROS Y OTROS	13.919	40.000			
226	GASTOS DIVERSOS	13.919				
22606	REUNIONES, CONFERENCIA Y CURSOS	13.919				
227	TRABAJOS REALIZADOS POR OTRAS EMPRESAS Y PROFES.		40.000			
22706	ESTUDIOS Y TRABAJOS TÉCNICOS		40.000			
23	INDEMNIZACIONES POR RAZÓN DEL SERVICIO	2.000	2.000			
230	DIETAS	2.000	2.000			
23000	DIETAS	2.000	2.000			
4	TRANSFERENCIAS CORRIENTES	45.000	5.385.310			
48	A FAMILIAS E INSTITUCIONES SIN FINES DE LUCRO	45.000	5.385.310			
480	A FAMILIAS E INSTITUCIONES SIN FINES DE LUCRO	45.000	5.385.310			
4802P	ACCIONES SEGURIDAD Y SALUD LABORAL Y RELAC.LAB.		1.701.787			
48062	CONFEDERACIÓN DE EMPRESARIOS DE CASTILLA Y LEÓN		1.412.299			
480A8	UNIÓN REGIONAL DE COMISIONES OBRERAS		1.135.612			
480B2	UNIÓN GENERAL DE TRABAJADORES		1.135.612			
480C0	ACTUACIONES EN EL ÁMBITO LABORAL	45.000				
	TOTAL OPERACIONES CORRIENTES	5.781.393	11.675.298			
6	INVERSIONES REALES	259.095	751.000			
62	INVERS.NUEVAS FUNCIONAMIENTO OPERATIVO SERVICIOS		1.000			



										<i>Euros</i>
										TOTAL
1										11.968.462
10										184.932
100										61.647
10000										61.647
101										123.285
10100										123.285
12										7.835.212
120										4.463.299
12000										4.463.299
121										3.371.913
12100										3.371.913
13										695.121
130										572.062
13000										572.062
131										123.059
13100										123.059
16										1.095.752
160										936.534
16000										936.534
161										159.218
16100										159.218
17										2.157.445
170										217.774
17000										217.774
171										1.939.671
17100										1.939.671
2										57.919
22										53.919
226										13.919
22606										13.919
227										40.000
22706										40.000
23										4.000
230										4.000
23000										4.000
4										5.430.310
48										5.430.310
480										5.430.310
4802P										1.701.787
48062										1.412.299
480A8										1.135.612
480B2										1.135.612
480C0										45.000
										17.456.691
6										1.010.095
62										1.000



5.- Detalle económico por secciones y subprogramas

SECCIÓN 08 EMPLEO
PROGRAMA 241C SEGUR.Y SALUD LABORAL,RELAC.LABOR.Y ECON. SOCIAL

SUBCONCEPTO		SUBPROGRAMA	241C01	241C02			
624	FONDO BIBLIOGRÁFICO			1.000			
62400	FONDO BIBLIOGRÁFICO			1.000			
63	INVERS.REPOSICIÓN FUNCIONAM. OPERATIVO SERVICIOS			37.000			
633	MAQUINARIA, INSTALACIONES Y UTILLAJE			37.000			
63302	UTILLAJE			37.000			
64	GASTOS DE INVERSIONES DE CARÁCTER INMATERIAL		259.095	713.000			
640	GASTOS DE INVESTIG.,DESARROLLO Y ESTUDIOS TÉCNICOS		79.095	76.000			
64001	ESTUDIOS Y TRABAJOS TÉCNICOS		79.095	76.000			
641	CAMPAÑAS DE PROMOCIÓN		80.000	400.000			
64100	CAMPAÑAS DE PROMOCIÓN		80.000	400.000			
649	OTRO INMOVILIZADO INMATERIAL		100.000	237.000			
64900	OTRO INMOVILIZADO INMATERIAL		100.000	237.000			
7	TRANSFERENCIAS DE CAPITAL		25.758.090	10.944.129			
74	A EMPRESAS PÚBLICAS Y OTROS ENTES PÚBLICOS			255.688			
740	UNIVERSIDADES			255.688			
74046	ACCIONES SEG. Y SALUD LABORAL Y RELACIONES LABORAL			255.688			
77	A EMPRESAS PRIVADAS		19.160.147	2.033.957			
770	A EMPRESAS PRIVADAS		19.160.147	2.033.957			
7700L	FOMENTO EMPLEO EN COOPERATIVAS Y SOCIED.LABORALES		1.211.224				
7700M	ACCIONES SEG. Y SALUD LABORAL Y RELAC.LABORALES			2.033.957			
77018	PROMOCIÓN DE EMPLEO Y ECONOMÍA SOCIAL		17.668.923				
77078	PROMOCIÓN DEL AUTOEMPLEO Y ECONOMÍA SOCIAL		280.000				
78	A FAMILIAS E INSTITUCIONES SIN FINES DE LUCRO		6.597.943	8.654.484			
780	A FAMILIAS E INSTITUCIONES SIN FINES DE LUCRO		6.597.943	8.654.484			
7802S	ACCIONES SEG.Y SALUD LABORAL Y RELAC.LABORALES			8.654.484			
7802Z	APOYO Y DIFUSIÓN DE LA ECONOMÍA SOCIAL		200.000				
78090	PROMOCIÓN DE EMPLEO Y ECONOMÍA SOCIAL		6.397.943				
	TOTAL OPERACIONES DE CAPITAL		26.017.185	11.695.129			
	TOTAL OPERACIONES NO FINANCIERAS		31.798.578	23.370.427			
	TOTAL PROGRAMA		31.798.578	23.370.427			
	TOTAL SECCIÓN						



										<i>Euros</i>
										TOTAL
624										1.000
62400										1.000
63										37.000
633										37.000
63302										37.000
64										972.095
640										155.095
64001										155.095
641										480.000
64100										480.000
649										337.000
64900										337.000
7										36.702.219
74										255.688
740										255.688
74046										255.688
77										21.194.104
770										21.194.104
7700L										1.211.224
7700M										2.033.957
77018										17.668.923
77078										280.000
78										15.252.427
780										15.252.427
7802S										8.654.484
7802Z										200.000
78090										6.397.943
										37.712.314
										55.169.005
										55.169.005
										162.624.646



1.8

09.FAMILIA E IGUALDAD DE OPORTUNIDADES

**5.- Detalle económico por secciones y subprogramas**

SECCIÓN 09 FAMILIA E IGUALDAD DE OPORTUNIDADES
PROGRAMA 231A DIR.Y SERV.GEN.DE FAMILIA E IGUALDAD DE OPORTUNID.

SUBCONCEPTO	SUBPROGRAMA	231A01				
1	GASTOS DE PERSONAL	3.278.119				
10	ALTOS CARGOS	140.859				
100	RETRIBUCIONES BÁSICAS	42.484				
10000	RETRIBUCIONES BÁSICAS	42.484				
101	OTRAS REMUNERACIONES	98.375				
10100	OTRAS REMUNERACIONES	98.375				
12	FUNCIONARIOS	1.445.950				
120	RETRIBUCIONES BÁSICAS	750.774				
12000	RETRIBUCIONES BÁSICAS	750.774				
121	RETRIBUCIONES COMPLEMENTARIAS	695.176				
12100	RETRIBUCIONES COMPLEMENTARIAS	695.176				
13	LABORAL FIJO	722.588				
130	RETRIBUCIONES BÁSICAS	540.559				
13000	RETRIBUCIONES BÁSICAS	540.559				
131	OTRAS REMUNERACIONES	182.029				
13100	OTRAS REMUNERACIONES	182.029				
14	LABORAL EVENTUAL	59.309				
140	RETRIBUCIONES BÁSICAS	41.237				
14000	RETRIBUCIONES BÁSICAS	41.237				
141	OTRAS REMUNERACIONES	18.072				
14100	OTRAS REMUNERACIONES	18.072				
16	INCENTIVOS AL RENDIMIENTO	205.418				
160	PRODUCTIVIDAD	185.220				
16000	PRODUCTIVIDAD	185.220				
161	GRATIFICACIONES	20.198				
16100	GRATIFICACIONES	20.198				
17	CUOTAS Y PRESTACIONES A CARGO DE LA COMUNIDAD	638.351				
170	SEGURIDAD SOCIAL PERSONAL LABORAL	271.269				
17000	SEGURIDAD SOCIAL PERSONAL LABORAL	271.269				
171	SEGURIDAD SOCIAL PERSONAL NO LABORAL	367.082				
17100	SEGURIDAD SOCIAL PERSONAL NO LABORAL	367.082				
18	OTROS GASTOS SOCIALES A CARGO DE LA COMUNIDAD	65.644				
180	FORMACIÓN Y PERFECCIONAMIENTO DEL PERSONAL	15.149				
18000	FORMACIÓN Y PERFECCIONAMIENTO DEL PERSONAL	15.149				
185	SEGUROS	50.495				
18500	SEGUROS	50.495				
2	GASTOS CORRIENTES EN BIENES Y SERVICIOS	1.640.326				
20	ARRENDAMIENTOS Y CÁNONES	677.600				
202	ARRENDAMIENTOS DE EDIFICIOS Y OTRAS CONSTRUCCIONES	675.600				
20200	ARRENDAMIENTOS DE EDIFICIOS Y OTRAS CONSTRUCCIONES	675.600				
205	ARRENDAMIENTOS DE MOBILIARIO Y ENSERES	2.000				
20500	ARRENDAMIENTOS DE MOBILIARIO Y ENSERES	2.000				
21	REPARACIONES, MANTENIMIENTO Y CONSERVACIÓN	76.800				
212	EDIFICIOS Y OTRAS CONSTRUCCIONES	10.000				
21200	EDIFICIOS Y OTRAS CONSTRUCCIONES	10.000				
213	MAQUINARIA, INSTALACIONES Y UTILLAJE	37.000				



										<i>Euros</i>
										TOTAL
1										3.278.119
10										140.859
100										42.484
10000										42.484
101										98.375
10100										98.375
12										1.445.950
120										750.774
12000										750.774
121										695.176
12100										695.176
13										722.588
130										540.559
13000										540.559
131										182.029
13100										182.029
14										59.309
140										41.237
14000										41.237
141										18.072
14100										18.072
16										205.418
160										185.220
16000										185.220
161										20.198
16100										20.198
17										638.351
170										271.269
17000										271.269
171										367.082
17100										367.082
18										65.644
180										15.149
18000										15.149
185										50.495
18500										50.495
2										1.640.326
20										677.600
202										675.600
20200										675.600
205										2.000
20500										2.000
21										76.800
212										10.000
21200										10.000
213										37.000

**5.- Detalle económico por secciones y subprogramas**

SECCIÓN 09 FAMILIA E IGUALDAD DE OPORTUNIDADES
PROGRAMA 231A DIR.Y SERV.GEN.DE FAMILIA E IGUALDAD DE OPORTUNID.

SUBCONCEPTO	SUBPROGRAMA	231A01				
21300	MAQUINARIA, INSTALACIONES Y UTILLAJE	37.000				
214	ELEMENTOS DE TRANSPORTE	15.000				
21400	ELEMENTOS DE TRANSPORTE	15.000				
215	MOBILIARIO Y ENSERES	6.800				
21500	MOBILIARIO Y ENSERES	6.800				
216	EQUIPOS PARA PROCESOS DE LA INFORMACIÓN	6.500				
21600	EQUIPOS PARA PROCESOS DE LA INFORMACIÓN	6.500				
219	OTRO INMOVILIZADO MATERIAL	1.500				
21900	OTRO INMOVILIZADO MATERIAL	1.500				
22	MATERIAL, SUMINISTROS Y OTROS	871.026				
220	MATERIAL DE OFICINA	99.200				
22000	ORDINARIO NO INVENTARIABLE	49.200				
22001	PRENSA,REVISTAS,LIBROS Y PUBLICACIONES	30.000				
22002	MATERIAL INFORMÁTICO NO INVENTARIABLE	20.000				
221	SUMINISTROS	217.250				
22100	ENERGÍA ELÉCTRICA	82.950				
22101	AGUA	3.000				
22102	GAS Y CALEFACCIÓN	49.300				
22103	COMBUSTIBLE PARA VEHÍCULOS	40.000				
22104	VESTUARIO	2.000				
22111	SUM.REPUEST.MAQUINARIA,UTILLAJE Y ELEM.TRANSPORTE	5.000				
22112	SUM.MATER.ELECTRÓN.,ELÉCTRICO Y DE COMUNICACIONES	15.000				
22199	OTROS SUMINISTROS	20.000				
222	COMUNICACIONES	217.800				
22201	POSTALES Y TELEGRÁFICAS	51.600				
22204	SERVICIOS DE TELECOMUNICACIONES	166.200				
223	TRANSPORTES	8.000				
22300	TRANSPORTES	8.000				
224	PRIMAS DE SEGUROS	6.000				
22400	PRIMAS DE SEGUROS	6.000				
225	TRIBUTOS	10.500				
22500	I.B.I.	6.500				
22501	IMPUESTO DE CIRCULACIÓN DE VEHÍCULOS	2.200				
22502	I.T.V.	600				
22503	OTRAS TASAS	600				
22504	OTROS	600				
226	GASTOS DIVERSOS	37.000				
22601	ATENCIÓNES PROTOCOLARIAS Y REPRESENTATIVAS	1.000				
22602	PUBLICIDAD Y PROMOCIÓN	15.000				
22603	JURÍDICOS Y CONTENCIOSOS	5.000				
22606	REUNIONES, CONFERENCIA Y CURSOS	3.000				
22607	OPOSICIONES Y PRUEBAS SELECTIVAS	1.000				
22699	OTROS GASTOS	12.000				
227	TRABAJOS REALIZADOS POR OTRAS EMPRESAS Y PROFES.	275.276				
22700	LIMPIEZA Y ASEO	120.000				
22701	SEGURIDAD	78.276				



										<i>Euros</i>
										TOTAL
21300										37.000
214										15.000
21400										15.000
215										6.800
21500										6.800
216										6.500
21600										6.500
219										1.500
21900										1.500
22										871.026
220										99.200
22000										49.200
22001										30.000
22002										20.000
221										217.250
22100										82.950
22101										3.000
22102										49.300
22103										40.000
22104										2.000
22111										5.000
22112										15.000
22199										20.000
222										217.800
22201										51.600
22204										166.200
223										8.000
22300										8.000
224										6.000
22400										6.000
225										10.500
22500										6.500
22501										2.200
22502										600
22503										600
22504										600
226										37.000
22601										1.000
22602										15.000
22603										5.000
22606										3.000
22607										1.000
22699										12.000
227										275.276
22700										120.000
22701										78.276

**5.- Detalle económico por secciones y subprogramas**

SECCIÓN 09 FAMILIA E IGUALDAD DE OPORTUNIDADES
PROGRAMA 231A DIR.Y SERV.GEN.DE FAMILIA E IGUALDAD DE OPORTUNID.

SUBCONCEPTO	SUBPROGRAMA	231A01				
22704	CUSTODIA, DEPÓSITO Y ALMACENAJE.	28.000				
22706	ESTUDIOS Y TRABAJOS TÉCNICOS	45.000				
22799	OTROS	4.000				
23	INDEMNIZACIONES POR RAZÓN DEL SERVICIO	14.900				
230	DIETAS	5.000				
23000	DIETAS	5.000				
231	LOCOMOCIÓN	2.000				
23100	LOCOMOCIÓN	2.000				
233	OTRAS INDEMNIZACIONES	7.900				
23300	OTRAS INDEMNIZACIONES	7.900				
4	TRANSFERENCIAS CORRIENTES	534.188.522				
40	TRANSFERENCIAS CONSOLIDABLES	534.188.522				
400	A ORGANISMOS AUTÓNOMOS	534.188.522				
40001	GERENCIA DE SERVICIOS SOCIALES	534.188.522				
	TOTAL OPERACIONES CORRIENTES	539.106.967				
6	INVERSIONES REALES	362.929				
62	INVERS.NUEVAS FUNCIONAMIENTO OPERATIVO SERVICIOS	80.700				
626	MOBILIARIO	24.000				
62600	MOBILIARIO	24.000				
627	EQUIPOS PARA PROCESOS DE LA INFORMACIÓN	56.700				
62700	EQUIPOS PARA PROCESOS DE LA INFORMACIÓN	56.700				
63	INVERS.REPOSICIÓN FUNCIONAM. OPERATIVO SERVICIOS	121.000				
637	EQUIPOS PARA PROCESOS DE LA INFORMACIÓN	121.000				
63700	EQUIPOS PARA PROCESOS DE LA INFORMACIÓN	121.000				
64	GASTOS DE INVERSIONES DE CARÁCTER INMATERIAL	161.229				
641	CAMPAÑAS DE PROMOCIÓN	50.000				
64100	CAMPAÑAS DE PROMOCIÓN	50.000				
645	APLICACIONES INFORMÁTICAS	111.229				
64500	APLICACIONES INFORMÁTICAS	111.229				
7	TRANSFERENCIAS DE CAPITAL	16.178.702				
70	TRANSFERENCIAS CONSOLIDABLES	16.178.702				
700	A ORGANISMOS AUTÓNOMOS ADMINISTRATIVOS	16.178.702				
70001	GERENCIA DE SERVICIOS SOCIALES	16.178.702				
	TOTAL OPERACIONES DE CAPITAL	16.541.631				
	TOTAL OPERACIONES NO FINANCIERAS	555.648.598				
8	ACTIVOS FINANCIEROS	6.000				
83	CONCESIÓN DE PRÉSTAMOS FUERA DEL SECTOR PÚBLICO	6.000				
831	PRÉSTAMOS A LARGO PLAZO	6.000				
83103	ANTICIPOS AL PERSONAL	6.000				
	TOTAL OPERACIONES FINANCIERAS	6.000				
	TOTAL PROGRAMA	555.654.598				



										<i>Euros</i>
										TOTAL
22704										28.000
22706										45.000
22799										4.000
23										14.900
230										5.000
23000										5.000
231										2.000
23100										2.000
233										7.900
23300										7.900
4										534.188.522
40										534.188.522
400										534.188.522
40001										534.188.522
										539.106.967
6										362.929
62										80.700
626										24.000
62600										24.000
627										56.700
62700										56.700
63										121.000
637										121.000
63700										121.000
64										161.229
641										50.000
64100										50.000
645										111.229
64500										111.229
7										16.178.702
70										16.178.702
700										16.178.702
70001										16.178.702
										16.541.631
										555.648.598
8										6.000
83										6.000
831										6.000
83103										6.000
										6.000
										555.654.598

**5.- Detalle económico por secciones y subprogramas****SECCIÓN 09 FAMILIA E IGUALDAD DE OPORTUNIDADES****PROGRAMA 232A PROMOCIÓN DE COLECTIVOS SOCIALES**

SUBCONCEPTO	SUBPROGRAMA	232A02				
1	GASTOS DE PERSONAL	9.453.673				
10	ALTOS CARGOS	57.336				
100	RETRIBUCIONES BÁSICAS	19.886				
10000	RETRIBUCIONES BÁSICAS	19.886				
101	OTRAS REMUNERACIONES	37.450				
10100	OTRAS REMUNERACIONES	37.450				
12	FUNCIONARIOS	2.217.403				
120	RETRIBUCIONES BÁSICAS	1.278.689				
12000	RETRIBUCIONES BÁSICAS	1.278.689				
121	RETRIBUCIONES COMPLEMENTARIAS	938.714				
12100	RETRIBUCIONES COMPLEMENTARIAS	938.714				
13	LABORAL FIJO	4.530.528				
130	RETRIBUCIONES BÁSICAS	3.493.022				
13000	RETRIBUCIONES BÁSICAS	3.392.032				
13010	RETRIBUC.BÁSICAS PERSONAL LABORAL FIJO DISCONTINUO	100.990				
131	OTRAS REMUNERACIONES	1.037.506				
13100	OTRAS REMUNERACIONES	811.287				
13101	COMPLEMENTO ATENCIÓN CONTINUADA	181.782				
13110	OTRAS REMUNERAC.PERSONAL LABORAL FIJO DISCONTINUO	28.278				
13111	COMPLEM.ATENCIÓN CONTINUADA PERS. FIJO DISCONTINUO	16.159				
14	LABORAL EVENTUAL	454.268				
140	RETRIBUCIONES BÁSICAS	353.632				
14000	RETRIBUCIONES BÁSICAS	353.632				
141	OTRAS REMUNERACIONES	100.636				
14100	OTRAS REMUNERACIONES	88.517				
14101	COMPLEMENTO ATENCIÓN CONTINUADA	12.119				
16	INCENTIVOS AL RENDIMIENTO	281.498				
160	PRODUCTIVIDAD	275.438				
16000	PRODUCTIVIDAD	275.438				
161	GRATIFICACIONES	6.060				
16100	GRATIFICACIONES	6.060				
17	CUOTAS Y PRESTACIONES A CARGO DE LA COMUNIDAD	1.912.640				
170	SEGURIDAD SOCIAL PERSONAL LABORAL	1.313.221				
17000	SEGURIDAD SOCIAL PERSONAL LABORAL	1.313.221				
171	SEGURIDAD SOCIAL PERSONAL NO LABORAL	599.419				
17100	SEGURIDAD SOCIAL PERSONAL NO LABORAL	599.419				
2	GASTOS CORRIENTES EN BIENES Y SERVICIOS	3.294.104				
20	ARRENDAMIENTOS Y CÁNONES	40.797				
200	ARRENDAMIENTOS DE TERRENOS Y BIENES NATURALES	15.000				
20000	ARRENDAMIENTOS DE TERRENOS Y BIENES NATURALES	15.000				
202	ARRENDAMIENTOS DE EDIFICIOS Y OTRAS CONSTRUCCIONES	9.257				
20200	ARRENDAMIENTOS DE EDIFICIOS Y OTRAS CONSTRUCCIONES	9.257				
203	ARRENDAMIENTOS MAQUINARIA,INSTALACIONES Y UTILLAJE	5.000				
20300	ARRENDAMIENTOS MAQUINARIA,INSTALACIONES Y UTILLAJE	5.000				
205	ARRENDAMIENTOS DE MOBILIARIO Y ENSERES	7.740				
20500	ARRENDAMIENTOS DE MOBILIARIO Y ENSERES	7.740				



										<i>Euros</i>
										TOTAL
1										9.453.673
10										57.336
100										19.886
10000										19.886
101										37.450
10100										37.450
12										2.217.403
120										1.278.689
12000										1.278.689
121										938.714
12100										938.714
13										4.530.528
130										3.493.022
13000										3.392.032
13010										100.990
131										1.037.506
13100										811.287
13101										181.782
13110										28.278
13111										16.159
14										454.268
140										353.632
14000										353.632
141										100.636
14100										88.517
14101										12.119
16										281.498
160										275.438
16000										275.438
161										6.060
16100										6.060
17										1.912.640
170										1.313.221
17000										1.313.221
171										599.419
17100										599.419
2										3.294.104
20										40.797
200										15.000
20000										15.000
202										9.257
20200										9.257
203										5.000
20300										5.000
205										7.740
20500										7.740



5.- Detalle económico por secciones y subprogramas

SECCIÓN 09 FAMILIA E IGUALDAD DE OPORTUNIDADES

PROGRAMA 232A PROMOCIÓN DE COLECTIVOS SOCIALES

SUBCONCEPTO	SUBPROGRAMA	232A02				
209	CÁNONES	3.800				
20900	CÁNONES	3.800				
21	REPARACIONES, MANTENIMIENTO Y CONSERVACIÓN	262.183				
210	INFRAESTRUCTURA Y BIENES NATURALES	4.750				
21000	INFRAESTRUCTURA	4.000				
21001	BIENES NATURALES	750				
212	EDIFICIOS Y OTRAS CONSTRUCCIONES	119.517				
21200	EDIFICIOS Y OTRAS CONSTRUCCIONES	119.517				
213	MAQUINARIA, INSTALACIONES Y UTILLAJE	116.185				
21300	MAQUINARIA, INSTALACIONES Y UTILLAJE	116.185				
214	ELEMENTOS DE TRANSPORTE	400				
21400	ELEMENTOS DE TRANSPORTE	400				
215	MOBILIARIO Y ENSERES	11.606				
21500	MOBILIARIO Y ENSERES	11.606				
216	EQUIPOS PARA PROCESOS DE LA INFORMACIÓN	7.975				
21600	EQUIPOS PARA PROCESOS DE LA INFORMACIÓN	7.975				
219	OTRO INMOVILIZADO MATERIAL	1.750				
21900	OTRO INMOVILIZADO MATERIAL	1.750				
22	MATERIAL, SUMINISTROS Y OTROS	2.985.597				
220	MATERIAL DE OFICINA	16.866				
22000	ORDINARIO NO INVENTARIABLE	6.735				
22001	PRENSA,REVISTAS,LIBROS Y PUBLICACIONES	5.764				
22002	MATERIAL INFORMÁTICO NO INVENTARIABLE	4.367				
221	SUMINISTROS	2.221.620				
22100	ENERGÍA ELÉCTRICA	324.969				
22101	AGUA	64.537				
22102	GAS Y CALEFACCIÓN	411.747				
22103	COMBUSTIBLE PARA VEHÍCULOS	3.469				
22104	VESTUARIO	11.896				
22105	PRODUCTOS ALIMENTICIOS	1.177.516				
22106	PRODUCTOS FARMACÉUTICOS	490				
22109	LENCERÍA	6.000				
22111	SUM.REPUEST.MAQUINARIA,UTILLAJE Y ELEM.TRANSPORTE	27.329				
22112	SUM.MATER.ELECTRÓN.,ELÉCTRICO Y DE COMUNICACIONES	9.033				
22199	OTROS SUMINISTROS	184.634				
222	COMUNICACIONES	112.811				
22201	POSTALES Y TELEGRÁFICAS	8.121				
22204	SERVICIOS DE TELECOMUNICACIONES	104.690				
223	TRANSPORTES	3.038				
22300	TRANSPORTES	3.038				
224	PRIMAS DE SEGUROS	40.715				
22400	PRIMAS DE SEGUROS	40.715				
225	TRIBUTOS	229.839				
22500	I.B.I.	189.744				
22503	OTRAS TASAS	39.880				
22504	OTROS	215				



										<i>Euros</i>
										TOTAL
209										3.800
20900										3.800
21										262.183
210										4.750
21000										4.000
21001										750
212										119.517
21200										119.517
213										116.185
21300										116.185
214										400
21400										400
215										11.606
21500										11.606
216										7.975
21600										7.975
219										1.750
21900										1.750
22										2.985.597
220										16.866
22000										6.735
22001										5.764
22002										4.367
221										2.221.620
22100										324.969
22101										64.537
22102										411.747
22103										3.469
22104										11.896
22105										1.177.516
22106										490
22109										6.000
22111										27.329
22112										9.033
22199										184.634
222										112.811
22201										8.121
22204										104.690
223										3.038
22300										3.038
224										40.715
22400										40.715
225										229.839
22500										189.744
22503										39.880
22504										215

**5.- Detalle económico por secciones y subprogramas****SECCIÓN 09 FAMILIA E IGUALDAD DE OPORTUNIDADES****PROGRAMA 232A PROMOCIÓN DE COLECTIVOS SOCIALES**

SUBCONCEPTO		SUBPROGRAMA	232A02				
226	GASTOS DIVERSOS		10.565				
22606	REUNIONES, CONFERENCIA Y CURSOS		600				
22609	ACTIVIDADES CULTURALES Y DEPORTIVAS		9.365				
22699	OTROS GASTOS		600				
227	TRABAJOS REALIZADOS POR OTRAS EMPRESAS Y PROFES.		350.143				
22700	LIMPIEZA Y ASEO		38.813				
22701	SEGURIDAD		168.900				
22704	CUSTODIA, DEPÓSITO Y ALMACENAJE.		19.668				
22706	ESTUDIOS Y TRABAJOS TÉCNICOS		36.282				
22799	OTROS		86.480				
23	INDEMNIZACIONES POR RAZÓN DEL SERVICIO		5.527				
230	DIETAS		5.527				
23000	DIETAS		5.527				
4	TRANSFERENCIAS CORRIENTES		2.191.577				
44	A EMPRESAS PÚBLICAS Y OTROS ENTES PÚBLICOS		426.825				
443	A OTROS ENTES PÚBLICOS		426.825				
44314	CONSEJO DE JUVENTUD DE CASTILLA Y LEÓN		417.810				
44315	APORTACIONES JUVENTUD		9.015				
48	A FAMILIAS E INSTITUCIONES SIN FINES DE LUCRO		1.764.752				
480	A FAMILIAS E INSTITUCIONES SIN FINES DE LUCRO		1.764.752				
48017	ACTIVIDADES JUVENILES		1.764.752				
	TOTAL OPERACIONES CORRIENTES		14.939.354				
6	INVERSIONES REALES		783.378				
62	INVERS.NUEVAS FUNCIONAMIENTO OPERATIVO SERVICIOS		50.000				
621	CONSTRUCCIONES		50.000				
62100	CONSTRUCCIONES		50.000				
63	INVERS.REPOSICIÓN FUNCIONAM. OPERATIVO SERVICIOS		445.000				
631	CONSTRUCCIONES		125.000				
63100	CONSTRUCCIONES		125.000				
633	MAQUINARIA, INSTALACIONES Y UTILLAJE		160.000				
63300	MAQUINARIA		160.000				
636	MOBILIARIO		160.000				
63600	MOBILIARIO		160.000				
64	GASTOS DE INVERSIONES DE CARÁCTER INMATERIAL		288.378				
641	CAMPAÑAS DE PROMOCIÓN		64.000				
64100	CAMPAÑAS DE PROMOCIÓN		64.000				
649	OTRO INMOVILIZADO INMATERIAL		224.378				
64900	OTRO INMOVILIZADO INMATERIAL		224.378				
	TOTAL OPERACIONES DE CAPITAL		783.378				
	TOTAL OPERACIONES NO FINANCIERAS		15.722.732				
	TOTAL PROGRAMA		15.722.732				
	TOTAL SECCIÓN						



										<i>Euros</i>
										TOTAL
226										10.565
22606										600
22609										9.365
22699										600
227										350.143
22700										38.813
22701										168.900
22704										19.668
22706										36.282
22799										86.480
23										5.527
230										5.527
23000										5.527
4										2.191.577
44										426.825
443										426.825
44314										417.810
44315										9.015
48										1.764.752
480										1.764.752
48017										1.764.752
										14.939.354
6										783.378
62										50.000
621										50.000
62100										50.000
63										445.000
631										125.000
63100										125.000
633										160.000
63300										160.000
636										160.000
63600										160.000
64										288.378
641										64.000
64100										64.000
649										224.378
64900										224.378
										783.378
										15.722.732
										15.722.732
										571.377.330



1.9

10.CULTURA Y TURISMO



5.- Detalle económico por secciones y subprogramas						
SECCIÓN		10	CULTURA Y TURISMO			
PROGRAMA		331A	DIRECCIÓN Y SERVICIOS GRALES. DE CULTURA Y TURISMO			
SUBCONCEPTO		SUBPROGRAMA	331A01			
1	GASTOS DE PERSONAL		12.361.392			
10	ALTOS CARGOS		140.859			
100	RETRIBUCIONES BÁSICAS		42.484			
10000	RETRIBUCIONES BÁSICAS		42.484			
101	OTRAS REMUNERACIONES		98.375			
10100	OTRAS REMUNERACIONES		98.375			
12	FUNCIONARIOS		5.523.003			
120	RETRIBUCIONES BÁSICAS		3.236.794			
12000	RETRIBUCIONES BÁSICAS		3.236.794			
121	RETRIBUCIONES COMPLEMENTARIAS		2.286.209			
12100	RETRIBUCIONES COMPLEMENTARIAS		2.286.209			
13	LABORAL FIJO		2.850.110			
130	RETRIBUCIONES BÁSICAS		2.304.266			
13000	RETRIBUCIONES BÁSICAS		2.304.266			
131	OTRAS REMUNERACIONES		545.844			
13100	OTRAS REMUNERACIONES		545.844			
14	LABORAL EVENTUAL		433.845			
140	RETRIBUCIONES BÁSICAS		315.051			
14000	RETRIBUCIONES BÁSICAS		315.051			
141	OTRAS REMUNERACIONES		118.794			
14100	OTRAS REMUNERACIONES		118.794			
16	INCENTIVOS AL RENDIMIENTO		867.084			
160	PRODUCTIVIDAD		691.269			
16000	PRODUCTIVIDAD		691.269			
161	GRATIFICACIONES		175.815			
16100	GRATIFICACIONES		175.815			
17	CUOTAS Y PRESTACIONES A CARGO DE LA COMUNIDAD		2.483.594			
170	SEGURIDAD SOCIAL PERSONAL LABORAL		1.080.685			
17000	SEGURIDAD SOCIAL PERSONAL LABORAL		1.080.685			
171	SEGURIDAD SOCIAL PERSONAL NO LABORAL		1.402.909			
17100	SEGURIDAD SOCIAL PERSONAL NO LABORAL		1.402.909			
18	OTROS GASTOS SOCIALES A CARGO DE LA COMUNIDAD		62.897			
180	FORMACIÓN Y PERFECCIONAMIENTO DEL PERSONAL		33.993			
18000	FORMACIÓN Y PERFECCIONAMIENTO DEL PERSONAL		33.993			
185	SEGUROS		28.904			
18500	SEGUROS		28.904			
2	GASTOS CORRIENTES EN BIENES Y SERVICIOS		3.038.897			
20	ARRENDAMIENTOS Y CÁNONES		457.500			
202	ARRENDAMIENTOS DE EDIFICIOS Y OTRAS CONSTRUCCIONES		452.500			
20200	ARRENDAMIENTOS DE EDIFICIOS Y OTRAS CONSTRUCCIONES		452.500			
205	ARRENDAMIENTOS DE MOBILIARIO Y ENSERES		5.000			
20500	ARRENDAMIENTOS DE MOBILIARIO Y ENSERES		5.000			
21	REPARACIONES, MANTENIMIENTO Y CONSERVACIÓN		231.384			
210	INFRAESTRUCTURA Y BIENES NATURALES		1.713			
21001	BIENES NATURALES		1.713			
212	EDIFICIOS Y OTRAS CONSTRUCCIONES		78.941			



										<i>Euros</i>
										TOTAL
1										12.361.392
10										140.859
100										42.484
10000										42.484
101										98.375
10100										98.375
12										5.523.003
120										3.236.794
12000										3.236.794
121										2.286.209
12100										2.286.209
13										2.850.110
130										2.304.266
13000										2.304.266
131										545.844
13100										545.844
14										433.845
140										315.051
14000										315.051
141										118.794
14100										118.794
16										867.084
160										691.269
16000										691.269
161										175.815
16100										175.815
17										2.483.594
170										1.080.685
17000										1.080.685
171										1.402.909
17100										1.402.909
18										62.897
180										33.993
18000										33.993
185										28.904
18500										28.904
2										3.038.897
20										457.500
202										452.500
20200										452.500
205										5.000
20500										5.000
21										231.384
210										1.713
21001										1.713
212										78.941



5.- Detalle económico por secciones y subprogramas

SECCIÓN 10 CULTURA Y TURISMO
PROGRAMA 331A DIRECCIÓN Y SERVICIOS GRALES. DE CULTURA Y TURISMO

SUBCONCEPTO	SUBPROGRAMA	331A01				
21200	EDIFICIOS Y OTRAS CONSTRUCCIONES	78.941				
213	MAQUINARIA, INSTALACIONES Y UTILLAJE	70.223				
21300	MAQUINARIA, INSTALACIONES Y UTILLAJE	70.223				
214	ELEMENTOS DE TRANSPORTE	51.044				
21400	ELEMENTOS DE TRANSPORTE	51.044				
215	MOBILIARIO Y ENSERES	18.318				
21500	MOBILIARIO Y ENSERES	18.318				
216	EQUIPOS PARA PROCESOS DE LA INFORMACIÓN	8.574				
21600	EQUIPOS PARA PROCESOS DE LA INFORMACIÓN	8.574				
219	OTRO INMOVILIZADO MATERIAL	2.571				
21900	OTRO INMOVILIZADO MATERIAL	2.571				
22	MATERIAL, SUMINISTROS Y OTROS	2.314.013				
220	MATERIAL DE OFICINA	204.001				
22000	ORDINARIO NO INVENTARIABLE	130.174				
22001	PRENSA,REVISTAS,LIBROS Y PUBLICACIONES	51.980				
22002	MATERIAL INFORMÁTICO NO INVENTARIABLE	21.847				
221	SUMINISTROS	693.371				
22100	ENERGÍA ELÉCTRICA	341.968				
22101	AGUA	20.715				
22102	GAS Y CALEFACCIÓN	179.062				
22103	COMBUSTIBLE PARA VEHÍCULOS	91.925				
22105	PRODUCTOS ALIMENTICIOS	20.506				
22112	SUM.MATER.ELECTRÓN.,ELÉCTRICO Y DE COMUNICACIONES	8.258				
22199	OTROS SUMINISTROS	30.937				
222	COMUNICACIONES	369.413				
22201	POSTALES Y TELEGRÁFICAS	181.076				
22204	SERVICIOS DE TELECOMUNICACIONES	188.337				
223	TRANSPORTES	7.907				
22300	TRANSPORTES	7.907				
224	PRIMAS DE SEGUROS	23.067				
22400	PRIMAS DE SEGUROS	23.067				
225	TRIBUTOS	44.966				
22500	I.B.I.	36.062				
22501	IMPUESTO DE CIRCULACIÓN DE VEHÍCULOS	7.331				
22503	OTRAS TASAS	1.573				
226	GASTOS DIVERSOS	97.592				
22601	ATENCIONES PROTOCOLARIAS Y REPRESENTATIVAS	4.660				
22602	PUBLICIDAD Y PROMOCIÓN	39.260				
22606	REUNIONES, CONFERENCIA Y CURSOS	3.557				
22609	ACTIVIDADES CULTURALES Y DEPORTIVAS	49.600				
22699	OTROS GASTOS	515				
227	TRABAJOS REALIZADOS POR OTRAS EMPRESAS Y PROFES.	873.696				
22700	LIMPIEZA Y ASEO	277.176				
22701	SEGURIDAD	353.842				
22706	ESTUDIOS Y TRABAJOS TÉCNICOS	16.043				
22799	OTROS	226.635				



										<i>Euros</i>
										TOTAL
21200										78.941
213										70.223
21300										70.223
214										51.044
21400										51.044
215										18.318
21500										18.318
216										8.574
21600										8.574
219										2.571
21900										2.571
22										2.314.013
220										204.001
22000										130.174
22001										51.980
22002										21.847
221										693.371
22100										341.968
22101										20.715
22102										179.062
22103										91.925
22105										20.506
22112										8.258
22199										30.937
222										369.413
22201										181.076
22204										188.337
223										7.907
22300										7.907
224										23.067
22400										23.067
225										44.966
22500										36.062
22501										7.331
22503										1.573
226										97.592
22601										4.660
22602										39.260
22606										3.557
22609										49.600
22699										515
227										873.696
22700										277.176
22701										353.842
22706										16.043
22799										226.635



5.- Detalle económico por secciones y subprogramas

SECCIÓN 10 CULTURA Y TURISMO
PROGRAMA 331A DIRECCIÓN Y SERVICIOS GRALES. DE CULTURA Y TURISMO

SUBCONCEPTO	SUBPROGRAMA	331A01				
23	INDEMNIZACIONES POR RAZÓN DEL SERVICIO	35.000				
230	DIETAS	24.000				
23000	DIETAS	24.000				
231	LOCOMOCIÓN	11.000				
23100	LOCOMOCIÓN	11.000				
24	GASTOS DE PUBLICACIONES	1.000				
240	GASTOS DE EDICIÓN Y DISTRIBUCIÓN	1.000				
24000	GASTOS DE EDICIÓN Y DISTRIBUCIÓN	1.000				
	TOTAL OPERACIONES CORRIENTES	15.400.289				
6	INVERSIONES REALES	1.046.625				
62	INVERS.NUEVAS FUNCIONAMIENTO OPERATIVO SERVICIOS	149.250				
624	FONDO BIBLIOGRÁFICO	48.250				
62400	FONDO BIBLIOGRÁFICO	48.250				
626	MOBILIARIO	28.000				
62600	MOBILIARIO	28.000				
627	EQUIPOS PARA PROCESOS DE LA INFORMACIÓN	73.000				
62700	EQUIPOS PARA PROCESOS DE LA INFORMACIÓN	73.000				
63	INVERS.REPOSICIÓN FUNCIONAM. OPERATIVO SERVICIOS	323.616				
631	CONSTRUCCIONES	175.000				
63100	CONSTRUCCIONES	175.000				
637	EQUIPOS PARA PROCESOS DE LA INFORMACIÓN	148.616				
63700	EQUIPOS PARA PROCESOS DE LA INFORMACIÓN	148.616				
64	GASTOS DE INVERSIONES DE CARÁCTER INMATERIAL	573.759				
645	APLICACIONES INFORMÁTICAS	568.759				
64500	APLICACIONES INFORMÁTICAS	568.759				
646	PROPIEDAD INTELECTUAL E INDUSTRIAL	5.000				
64600	PROPIEDAD INTELECTUAL	5.000				
	TOTAL OPERACIONES DE CAPITAL	1.046.625				
	TOTAL OPERACIONES NO FINANCIERAS	16.446.914				
8	ACTIVOS FINANCIEROS	27.000				
83	CONCESIÓN DE PRÉSTAMOS FUERA DEL SECTOR PÚBLICO	27.000				
830	PRÉSTAMOS A CORTO PLAZO	6.000				
83003	ANTICIPOS AL PERSONAL	6.000				
831	PRÉSTAMOS A LARGO PLAZO	21.000				
83103	ANTICIPOS AL PERSONAL	21.000				
	TOTAL OPERACIONES FINANCIERAS	27.000				
	TOTAL PROGRAMA	16.473.914				



										<i>Euros</i>
										TOTAL
23										35.000
230										24.000
23000										24.000
231										11.000
23100										11.000
24										1.000
240										1.000
24000										1.000
										15.400.289
6										1.046.625
62										149.250
624										48.250
62400										48.250
626										28.000
62600										28.000
627										73.000
62700										73.000
63										323.616
631										175.000
63100										175.000
637										148.616
63700										148.616
64										573.759
645										568.759
64500										568.759
646										5.000
64600										5.000
										1.046.625
										16.446.914
8										27.000
83										27.000
830										6.000
83003										6.000
831										21.000
83103										21.000
										27.000
										16.473.914



5.- Detalle económico por secciones y subprogramas

SECCIÓN 10 CULTURA Y TURISMO
PROGRAMA 334A PROMOCIÓN, FOMENTO Y APOYO A LA ACCIÓN CULTURAL

SUBCONCEPTO	SUBPROGRAMA	334A01				
1	GASTOS DE PERSONAL	20.094.261				
10	ALTOS CARGOS	57.336				
100	RETRIBUCIONES BÁSICAS	19.886				
10000	RETRIBUCIONES BÁSICAS	19.886				
101	OTRAS REMUNERACIONES	37.450				
10100	OTRAS REMUNERACIONES	37.450				
12	FUNCIONARIOS	5.654.439				
120	RETRIBUCIONES BÁSICAS	3.430.637				
12000	RETRIBUCIONES BÁSICAS	3.430.637				
121	RETRIBUCIONES COMPLEMENTARIAS	2.223.802				
12100	RETRIBUCIONES COMPLEMENTARIAS	2.223.802				
13	LABORAL FIJO	9.161.904				
130	RETRIBUCIONES BÁSICAS	6.886.989				
13000	RETRIBUCIONES BÁSICAS	6.886.989				
131	OTRAS REMUNERACIONES	2.274.915				
13100	OTRAS REMUNERACIONES	1.970.484				
13101	COMPLEMENTO ATENCIÓN CONTINUADA	304.431				
14	LABORAL EVENTUAL	370.529				
140	RETRIBUCIONES BÁSICAS	280.319				
14000	RETRIBUCIONES BÁSICAS	280.319				
141	OTRAS REMUNERACIONES	90.210				
14100	OTRAS REMUNERACIONES	90.210				
16	INCENTIVOS AL RENDIMIENTO	735.914				
160	PRODUCTIVIDAD	735.914				
16000	PRODUCTIVIDAD	735.914				
17	CUOTAS Y PRESTACIONES A CARGO DE LA COMUNIDAD	4.114.139				
170	SEGURIDAD SOCIAL PERSONAL LABORAL	2.747.472				
17000	SEGURIDAD SOCIAL PERSONAL LABORAL	2.747.472				
171	SEGURIDAD SOCIAL PERSONAL NO LABORAL	1.360.000				
17100	SEGURIDAD SOCIAL PERSONAL NO LABORAL	1.360.000				
177	OTRAS CUOTAS	6.667				
17700	OTRAS CUOTAS	6.667				
2	GASTOS CORRIENTES EN BIENES Y SERVICIOS	4.479.585				
20	ARRENDAMIENTOS Y CÁNONES	154.792				
202	ARRENDAMIENTOS DE EDIFICIOS Y OTRAS CONSTRUCCIONES	154.792				
20200	ARRENDAMIENTOS DE EDIFICIOS Y OTRAS CONSTRUCCIONES	154.792				
21	REPARACIONES, MANTENIMIENTO Y CONSERVACIÓN	431.146				
210	INFRAESTRUCTURA Y BIENES NATURALES	14.329				
21000	INFRAESTRUCTURA	4.102				
21001	BIENES NATURALES	10.227				
212	EDIFICIOS Y OTRAS CONSTRUCCIONES	258.917				
21200	EDIFICIOS Y OTRAS CONSTRUCCIONES	258.917				
213	MAQUINARIA, INSTALACIONES Y UTILLAJE	85.358				
21300	MAQUINARIA, INSTALACIONES Y UTILLAJE	85.358				
215	MOBILIARIO Y ENSERES	40.981				
21500	MOBILIARIO Y ENSERES	40.981				



										<i>Euros</i>
										TOTAL
1										20.094.261
10										57.336
100										19.886
10000										19.886
101										37.450
10100										37.450
12										5.654.439
120										3.430.637
12000										3.430.637
121										2.223.802
12100										2.223.802
13										9.161.904
130										6.886.989
13000										6.886.989
131										2.274.915
13100										1.970.484
13101										304.431
14										370.529
140										280.319
14000										280.319
141										90.210
14100										90.210
16										735.914
160										735.914
16000										735.914
17										4.114.139
170										2.747.472
17000										2.747.472
171										1.360.000
17100										1.360.000
177										6.667
17700										6.667
2										4.479.585
20										154.792
202										154.792
20200										154.792
21										431.146
210										14.329
21000										4.102
21001										10.227
212										258.917
21200										258.917
213										85.358
21300										85.358
215										40.981
21500										40.981

**5.- Detalle económico por secciones y subprogramas**

SECCIÓN 10 CULTURA Y TURISMO
PROGRAMA 334A PROMOCIÓN, FOMENTO Y APOYO A LA ACCIÓN CULTURAL

SUBCONCEPTO	SUBPROGRAMA	334A01				
216	EQUIPOS PARA PROCESOS DE LA INFORMACIÓN	31.561				
21600	EQUIPOS PARA PROCESOS DE LA INFORMACIÓN	31.561				
22	MATERIAL, SUMINISTROS Y OTROS	3.871.250				
220	MATERIAL DE OFICINA	217.574				
22000	ORDINARIO NO INVENTARIABLE	110.894				
22001	PRENSA,REVISTAS,LIBROS Y PUBLICACIONES	77.328				
22002	MATERIAL INFORMÁTICO NO INVENTARIABLE	29.352				
221	SUMINISTROS	1.709.248				
22100	ENERGÍA ELÉCTRICA	1.121.665				
22101	AGUA	17.016				
22102	GAS Y CALEFACCIÓN	395.270				
22103	COMBUSTIBLE PARA VEHÍCULOS	9.999				
22104	VESTUARIO	16.912				
22107	PRODUCTOS DE CONSUMO ESPECÍFICO	72.917				
22108	SUM.MATER.DEPORTIVO, DIDÁCTICO Y CULTURAL.	17.104				
22111	SUM.REPUEST.MAQUINARIA,UTILLAJE Y ELEM.TRANSPORTE	14.470				
22112	SUM.MATER.ELECTRÓN.,ELÉCTRICO Y DE COMUNICACIONES	32.437				
22199	OTROS SUMINISTROS	11.458				
222	COMUNICACIONES	149.517				
22201	POSTALES Y TELEGRÁFICAS	5.013				
22204	SERVICIOS DE TELECOMUNICACIONES	144.504				
223	TRANSPORTES	67.025				
22300	TRANSPORTES	67.025				
224	PRIMAS DE SEGUROS	4.636				
22400	PRIMAS DE SEGUROS	4.636				
225	TRIBUTOS	77.250				
22500	I.B.I.	1.414				
22503	OTRAS TASAS	70.799				
22504	OTROS	5.037				
226	GASTOS DIVERSOS	13.955				
22606	REUNIONES, CONFERENCIA Y CURSOS	1.301				
22608	GASTOS DE INSERCIONES EN BOLETINES OFICIALES	12.555				
22699	OTROS GASTOS	99				
227	TRABAJOS REALIZADOS POR OTRAS EMPRESAS Y PROFES.	1.632.045				
22700	LIMPIEZA Y ASEO	1.152.054				
22701	SEGURIDAD	442.807				
22704	CUSTODIA, DEPÓSITO Y ALMACENAJE.	13.732				
22706	ESTUDIOS Y TRABAJOS TÉCNICOS	9.709				
22799	OTROS	13.743				
23	INDEMNIZACIONES POR RAZÓN DEL SERVICIO	22.397				
230	DIETAS	9.348				
23000	DIETAS	9.348				
231	LOCOMOCIÓN	10.759				
23100	LOCOMOCIÓN	10.759				
233	OTRAS INDEMNIZACIONES	2.290				
23300	OTRAS INDEMNIZACIONES	2.290				



										<i>Euros</i>
										TOTAL
216										31.561
21600										31.561
22										3.871.250
220										217.574
22000										110.894
22001										77.328
22002										29.352
221										1.709.248
22100										1.121.665
22101										17.016
22102										395.270
22103										9.999
22104										16.912
22107										72.917
22108										17.104
22111										14.470
22112										32.437
22199										11.458
222										149.517
22201										5.013
22204										144.504
223										67.025
22300										67.025
224										4.636
22400										4.636
225										77.250
22500										1.414
22503										70.799
22504										5.037
226										13.955
22606										1.301
22608										12.555
22699										99
227										1.632.045
22700										1.152.054
22701										442.807
22704										13.732
22706										9.709
22799										13.743
23										22.397
230										9.348
23000										9.348
231										10.759
23100										10.759
233										2.290
23300										2.290

**5.- Detalle económico por secciones y subprogramas**

SECCIÓN 10 CULTURA Y TURISMO
PROGRAMA 334A PROMOCIÓN, FOMENTO Y APOYO A LA ACCIÓN CULTURAL

SUBCONCEPTO	SUBPROGRAMA	334A01				
4	TRANSFERENCIAS CORRIENTES	321.000				
44	A EMPRESAS PÚBLICAS Y OTROS ENTES PÚBLICOS	185.000				
443	A OTROS ENTES PÚBLICOS	90.000				
44303	ACTUACIONES DIFUSIÓN MUSEOS	90.000				
445	A OTRAS FUNDACIONES PÚBLICAS	95.000				
44505	INSTITUTO CASTELLANO LEONÉS DE LA LENGUA	95.000				
48	A FAMILIAS E INSTITUCIONES SIN FINES DE LUCRO	136.000				
480	A FAMILIAS E INSTITUCIONES SIN FINES DE LUCRO	136.000				
48004	ACTUACIONES DE CARÁCTER SOCIO-CULTURAL	136.000				
	TOTAL OPERACIONES CORRIENTES	24.894.846				
6	INVERSIONES REALES	4.005.547				
62	INVERS.NUEVAS FUNCIONAMIENTO OPERATIVO SERVICIOS	677.863				
624	FONDO BIBLIOGRÁFICO	677.863				
62400	FONDO BIBLIOGRÁFICO	677.863				
63	INVERS.REPOSICIÓN FUNCIONAM. OPERATIVO SERVICIOS	150.000				
631	CONSTRUCCIONES	150.000				
63100	CONSTRUCCIONES	150.000				
64	GASTOS DE INVERSIONES DE CARÁCTER INMATERIAL	3.177.684				
640	GASTOS DE INVESTIG.,DESARROLLO Y ESTUDIOS TÉCNICOS	255.000				
64001	ESTUDIOS Y TRABAJOS TÉCNICOS	255.000				
641	CAMPAÑAS DE PROMOCIÓN	2.922.684				
64100	CAMPAÑAS DE PROMOCIÓN	2.922.684				
7	TRANSFERENCIAS DE CAPITAL	16.818.466				
74	A EMPRESAS PÚBLICAS Y OTROS ENTES PÚBLICOS	14.931.462				
740	UNIVERSIDADES	300.020				
74011	PROYECTOS INVESTIG.UNIVERSID.PÚBLICAS Y ORG.PÚBLIC	50.020				
74055	CENTRO INTERNACIONAL DEL ESPAÑOL. UNIV. SALAMANCA	250.000				
744	A FUNDACIONES PÚBLICAS DE LA COMUNIDAD DE C. Y L.	14.366.442				
74403	FUNDACIÓN SIGLO PARA EL TURISMO Y LAS ARTES	14.366.442				
745	A OTRAS FUNDACIONES PÚBLICAS	265.000				
74502	INSTITUTO CASTELLANO LEONÉS DE LA LENGUA	250.000				
74510	PROMOCIÓN Y DIFUSIÓN CULTURAL	15.000				
76	A CORPORACIONES LOCALES	617.980				
760	A CORPORACIONES LOCALES	617.980				
76007	ACTIVIDADES CULTURALES	403.000				
7600G	PROMOCIÓN Y DIFUSIÓN CULTURAL	214.980				
77	A EMPRESAS PRIVADAS	982.024				
770	A EMPRESAS PRIVADAS	982.024				
7700Q	PROMOCIÓN Y DIFUSIÓN CULTURAL	982.024				
78	A FAMILIAS E INSTITUCIONES SIN FINES DE LUCRO	287.000				
780	A FAMILIAS E INSTITUCIONES SIN FINES DE LUCRO	287.000				
78048	PROMOCIÓN Y DIFUSIÓN CULTURAL	287.000				
	TOTAL OPERACIONES DE CAPITAL	20.824.013				
	TOTAL OPERACIONES NO FINANCIERAS	45.718.859				
	TOTAL PROGRAMA	45.718.859				



										<i>Euros</i>
										TOTAL
4										321.000
44										185.000
443										90.000
44303										90.000
445										95.000
44505										95.000
48										136.000
480										136.000
48004										136.000
										24.894.846
6										4.005.547
62										677.863
624										677.863
62400										677.863
63										150.000
631										150.000
63100										150.000
64										3.177.684
640										255.000
64001										255.000
641										2.922.684
64100										2.922.684
7										16.818.466
74										14.931.462
740										300.020
74011										50.020
74055										250.000
744										14.366.442
74403										14.366.442
745										265.000
74502										250.000
74510										15.000
76										617.980
760										617.980
76007										403.000
7600G										214.980
77										982.024
770										982.024
7700Q										982.024
78										287.000
780										287.000
78048										287.000
										20.824.013
										45.718.859
										45.718.859



5.- Detalle económico por secciones y subprogramas

SECCIÓN		10	CULTURA Y TURISMO			
PROGRAMA		336A	FOMENTO Y APOYO A LA ACTIVIDAD DEPORTIVA			
SUBCONCEPTO		SUBPROGRAMA	336A01			
1	GASTOS DE PERSONAL		4.555.022			
10	ALTOS CARGOS		57.336			
100	RETRIBUCIONES BÁSICAS		19.886			
10000	RETRIBUCIONES BÁSICAS		19.886			
101	OTRAS REMUNERACIONES		37.450			
10100	OTRAS REMUNERACIONES		37.450			
12	FUNCIONARIOS		1.598.142			
120	RETRIBUCIONES BÁSICAS		933.167			
12000	RETRIBUCIONES BÁSICAS		933.167			
121	RETRIBUCIONES COMPLEMENTARIAS		664.975			
12100	RETRIBUCIONES COMPLEMENTARIAS		664.975			
13	LABORAL FIJO		1.614.743			
130	RETRIBUCIONES BÁSICAS		1.185.341			
13000	RETRIBUCIONES BÁSICAS		1.185.341			
131	OTRAS REMUNERACIONES		429.402			
13100	OTRAS REMUNERACIONES		319.100			
13101	COMPLEMENTO ATENCIÓN CONTINUADA		110.302			
14	LABORAL EVENTUAL		202.669			
140	RETRIBUCIONES BÁSICAS		159.685			
14000	RETRIBUCIONES BÁSICAS		159.685			
141	OTRAS REMUNERACIONES		42.984			
14100	OTRAS REMUNERACIONES		42.984			
16	INCENTIVOS AL RENDIMIENTO		197.778			
160	PRODUCTIVIDAD		197.778			
16000	PRODUCTIVIDAD		197.778			
17	CUOTAS Y PRESTACIONES A CARGO DE LA COMUNIDAD		884.354			
170	SEGURIDAD SOCIAL PERSONAL LABORAL		474.704			
17000	SEGURIDAD SOCIAL PERSONAL LABORAL		474.704			
171	SEGURIDAD SOCIAL PERSONAL NO LABORAL		409.650			
17100	SEGURIDAD SOCIAL PERSONAL NO LABORAL		409.650			
2	GASTOS CORRIENTES EN BIENES Y SERVICIOS		2.619.965			
20	ARRENDAMIENTOS Y CÁNONES		2.500			
203	ARRENDAMIENTOS MAQUINARIA, INSTALACIONES Y UTILLAJE		2.500			
20300	ARRENDAMIENTOS MAQUINARIA, INSTALACIONES Y UTILLAJE		2.500			
21	REPARACIONES, MANTENIMIENTO Y CONSERVACIÓN		107.775			
212	EDIFICIOS Y OTRAS CONSTRUCCIONES		66.115			
21200	EDIFICIOS Y OTRAS CONSTRUCCIONES		66.115			
213	MAQUINARIA, INSTALACIONES Y UTILLAJE		33.351			
21300	MAQUINARIA, INSTALACIONES Y UTILLAJE		33.351			
215	MOBILIARIO Y ENSERES		8.309			
21500	MOBILIARIO Y ENSERES		8.309			
22	MATERIAL, SUMINISTROS Y OTROS		2.500.290			
220	MATERIAL DE OFICINA		17.844			
22000	ORDINARIO NO INVENTARIABLE		9.509			
22001	PRENSA, REVISTAS, LIBROS Y PUBLICACIONES		3.420			
22002	MATERIAL INFORMÁTICO NO INVENTARIABLE		4.915			



										<i>Euros</i>
										TOTAL
1										4.555.022
10										57.336
100										19.886
10000										19.886
101										37.450
10100										37.450
12										1.598.142
120										933.167
12000										933.167
121										664.975
12100										664.975
13										1.614.743
130										1.185.341
13000										1.185.341
131										429.402
13100										319.100
13101										110.302
14										202.669
140										159.685
14000										159.685
141										42.984
14100										42.984
16										197.778
160										197.778
16000										197.778
17										884.354
170										474.704
17000										474.704
171										409.650
17100										409.650
2										2.619.965
20										2.500
203										2.500
20300										2.500
21										107.775
212										66.115
21200										66.115
213										33.351
21300										33.351
215										8.309
21500										8.309
22										2.500.290
220										17.844
22000										9.509
22001										3.420
22002										4.915

**5.- Detalle económico por secciones y subprogramas**

SECCIÓN		10	CULTURA Y TURISMO			
PROGRAMA		336A	FOMENTO Y APOYO A LA ACTIVIDAD DEPORTIVA			
SUBCONCEPTO	SUBPROGRAMA	336A01				
221	SUMINISTROS	1.183.907				
22100	ENERGÍA ELÉCTRICA	288.793				
22101	AGUA	47.007				
22102	GAS Y CALEFACCIÓN	224.926				
22103	COMBUSTIBLE PARA VEHÍCULOS	3.205				
22104	VESTUARIO	14.423				
22105	PRODUCTOS ALIMENTICIOS	409.182				
22106	PRODUCTOS FARMACÉUTICOS	4.276				
22107	PRODUCTOS DE CONSUMO ESPECÍFICO	8.012				
22108	SUM.MATER.DEPORTIVO, DIDÁCTICO Y CULTURAL.	108.972				
22109	LENCERÍA	2.672				
22111	SUM.REPUEST.MAQUINARIA,UTILLAJE Y ELEM.TRANSPORTE	22.227				
22112	SUM.MATER.ELECTRÓN.,ELÉCTRICO Y DE COMUNICACIONES	4.274				
22199	OTROS SUMINISTROS	45.938				
222	COMUNICACIONES	8.867				
22204	SERVICIOS DE TELECOMUNICACIONES	8.867				
223	TRANSPORTES	51.816				
22300	TRANSPORTES	51.816				
224	PRIMAS DE SEGUROS	79.059				
22400	PRIMAS DE SEGUROS	79.059				
225	TRIBUTOS	117.181				
22500	I.B.I.	103.384				
22502	I.T.V.	123				
22503	OTRAS TASAS	13.674				
226	GASTOS DIVERSOS	347.090				
22606	REUNIONES, CONFERENCIA Y CURSOS	16.025				
22609	ACTIVIDADES CULTURALES Y DEPORTIVAS	331.065				
227	TRABAJOS REALIZADOS POR OTRAS EMPRESAS Y PROFES.	694.526				
22700	LIMPIEZA Y ASEO	244.227				
22701	SEGURIDAD	8.547				
22706	ESTUDIOS Y TRABAJOS TÉCNICOS	1.069				
22799	OTROS	440.683				
23	INDEMNIZACIONES POR RAZÓN DEL SERVICIO	9.400				
230	DIETAS	4.700				
23000	DIETAS	4.700				
231	LOCOMOCIÓN	4.700				
23100	LOCOMOCIÓN	4.700				
4	TRANSFERENCIAS CORRIENTES	589.977				
44	A EMPRESAS PÚBLICAS Y OTROS ENTES PÚBLICOS	120.000				
445	A OTRAS FUNDACIONES PÚBLICAS	120.000				
44504	FUNDACIÓN ALTO ENTREN.Y PROM.DEPORT.PROV.SORIA	120.000				
48	A FAMILIAS E INSTITUCIONES SIN FINES DE LUCRO	469.977				
480	A FAMILIAS E INSTITUCIONES SIN FINES DE LUCRO	469.977				
4801T	PROMOCIÓN DEPORTIVA	69.977				
4802C	BECAS Y PREMIOS A DEPORTISTAS	400.000				
	TOTAL OPERACIONES CORRIENTES	7.764.964				



										<i>Euros</i>
										TOTAL
221										1.183.907
22100										288.793
22101										47.007
22102										224.926
22103										3.205
22104										14.423
22105										409.182
22106										4.276
22107										8.012
22108										108.972
22109										2.672
22111										22.227
22112										4.274
22199										45.938
222										8.867
22204										8.867
223										51.816
22300										51.816
224										79.059
22400										79.059
225										117.181
22500										103.384
22502										123
22503										13.674
226										347.090
22606										16.025
22609										331.065
227										694.526
22700										244.227
22701										8.547
22706										1.069
22799										440.683
23										9.400
230										4.700
23000										4.700
231										4.700
23100										4.700
4										589.977
44										120.000
445										120.000
44504										120.000
48										469.977
480										469.977
4801T										69.977
4802C										400.000
										7.764.964



5.- Detalle económico por secciones y subprogramas						
SECCIÓN		10	CULTURA Y TURISMO			
PROGRAMA		336A	FOMENTO Y APOYO A LA ACTIVIDAD DEPORTIVA			
SUBCONCEPTO		SUBPROGRAMA	336A01			
6	INVERSIONES REALES		914.724			
62	INVERS.NUEVAS FUNCIONAMIENTO OPERATIVO SERVICIOS		151.400			
621	CONSTRUCCIONES		120.300			
62100	CONSTRUCCIONES		120.300			
629	OTRO INMOVILIZADO MATERIAL		31.100			
62902	OTRO INMOVILIZADO MATERIAL		31.100			
63	INVERS.REPOSICIÓN FUNCIONAM. OPERATIVO SERVICIOS		481.324			
631	CONSTRUCCIONES		376.024			
63100	CONSTRUCCIONES		376.024			
633	MAQUINARIA, INSTALACIONES Y UTILLAJE		61.500			
63301	INSTALACIONES TÉCNICAS		61.500			
639	OTRO INMOVILIZADO MATERIAL		43.800			
63900	OTRO INMOVILIZADO MATERIAL		43.800			
64	GASTOS DE INVERSIONES DE CARÁCTER INMATERIAL		282.000			
640	GASTOS DE INVESTIG.,DESARROLLO Y ESTUDIOS TÉCNICOS		50.000			
64001	ESTUDIOS Y TRABAJOS TÉCNICOS		50.000			
641	CAMPAÑAS DE PROMOCIÓN		157.000			
64100	CAMPAÑAS DE PROMOCIÓN		157.000			
649	OTRO INMOVILIZADO INMATERIAL		75.000			
64900	OTRO INMOVILIZADO INMATERIAL		75.000			
7	TRANSFERENCIAS DE CAPITAL		5.786.539			
74	A EMPRESAS PÚBLICAS Y OTROS ENTES PÚBLICOS		112.000			
740	UNIVERSIDADES		112.000			
74000	PROMOCIÓN DEPORTIVA UNIVERSIDADES		112.000			
76	A CORPORACIONES LOCALES		1.445.000			
760	A CORPORACIONES LOCALES		1.445.000			
76047	PROMOCIÓN PRÁCTICA DEPORTIVA		145.000			
76060	CONST.AMPLIAC.Y EQUIPAM.INSTALAC.DEPORT.PÚBLICAS		1.300.000			
77	A EMPRESAS PRIVADAS		60.604			
770	A EMPRESAS PRIVADAS		60.604			
7700V	PROMOCIÓN DEPORTIVA		60.604			
78	A FAMILIAS E INSTITUCIONES SIN FINES DE LUCRO		4.168.935			
780	A FAMILIAS E INSTITUCIONES SIN FINES DE LUCRO		4.168.935			
78011	PROMOCIÓN DEPORTIVA ACONTECIM. EXTRAORDINARIOS		610.467			
78064	PROMOCIÓN DEPORTIVA INSTITUCIONES		2.569.798			
78073	FF.TT. CENTROS DE TECNIFICACIÓN		974.670			
78080	PROMOCIÓN DEPORTIVA UNIVERSIDADES PRIVADAS		14.000			
	TOTAL OPERACIONES DE CAPITAL		6.701.263			
	TOTAL OPERACIONES NO FINANCIERAS		14.466.227			
	TOTAL PROGRAMA		14.466.227			



										<i>Euros</i>
										TOTAL
6										914.724
62										151.400
621										120.300
62100										120.300
629										31.100
62902										31.100
63										481.324
631										376.024
63100										376.024
633										61.500
63301										61.500
639										43.800
63900										43.800
64										282.000
640										50.000
64001										50.000
641										157.000
64100										157.000
649										75.000
64900										75.000
7										5.786.539
74										112.000
740										112.000
74000										112.000
76										1.445.000
760										1.445.000
76047										145.000
76060										1.300.000
77										60.604
770										60.604
7700V										60.604
78										4.168.935
780										4.168.935
78011										610.467
78064										2.569.798
78073										974.670
78080										14.000
										6.701.263
										14.466.227
										14.466.227



5.- Detalle económico por secciones y subprogramas

SECCIÓN 10 CULTURA Y TURISMO
PROGRAMA 337A PATRIMONIO HISTÓRICO

SUBCONCEPTO	SUBPROGRAMA	337A01				
1	GASTOS DE PERSONAL	4.803.991				
10	ALTOS CARGOS	57.336				
100	RETRIBUCIONES BÁSICAS	19.886				
10000	RETRIBUCIONES BÁSICAS	19.886				
101	OTRAS REMUNERACIONES	37.450				
10100	OTRAS REMUNERACIONES	37.450				
12	FUNCIONARIOS	2.121.580				
120	RETRIBUCIONES BÁSICAS	1.228.983				
12000	RETRIBUCIONES BÁSICAS	1.228.983				
121	RETRIBUCIONES COMPLEMENTARIAS	892.597				
12100	RETRIBUCIONES COMPLEMENTARIAS	892.597				
13	LABORAL FIJO	1.221.752				
130	RETRIBUCIONES BÁSICAS	866.016				
13000	RETRIBUCIONES BÁSICAS	866.016				
131	OTRAS REMUNERACIONES	355.736				
13100	OTRAS REMUNERACIONES	195.196				
13101	COMPLEMENTO ATENCIÓN CONTINUADA	160.540				
14	LABORAL EVENTUAL	165.603				
140	RETRIBUCIONES BÁSICAS	110.955				
14000	RETRIBUCIONES BÁSICAS	110.955				
141	OTRAS REMUNERACIONES	54.648				
14100	OTRAS REMUNERACIONES	54.648				
16	INCENTIVOS AL RENDIMIENTO	265.126				
160	PRODUCTIVIDAD	265.126				
16000	PRODUCTIVIDAD	265.126				
17	CUOTAS Y PRESTACIONES A CARGO DE LA COMUNIDAD	972.594				
170	SEGURIDAD SOCIAL PERSONAL LABORAL	426.638				
17000	SEGURIDAD SOCIAL PERSONAL LABORAL	426.638				
171	SEGURIDAD SOCIAL PERSONAL NO LABORAL	545.956				
17100	SEGURIDAD SOCIAL PERSONAL NO LABORAL	545.956				
2	GASTOS CORRIENTES EN BIENES Y SERVICIOS	325.411				
20	ARRENDAMIENTOS Y CÁNONES	229				
203	ARRENDAMIENTOS MAQUINARIA, INSTALACIONES Y UTILLAJE	229				
20300	ARRENDAMIENTOS MAQUINARIA, INSTALACIONES Y UTILLAJE	229				
21	REPARACIONES, MANTENIMIENTO Y CONSERVACIÓN	22.039				
212	EDIFICIOS Y OTRAS CONSTRUCCIONES	6.709				
21200	EDIFICIOS Y OTRAS CONSTRUCCIONES	6.709				
213	MAQUINARIA, INSTALACIONES Y UTILLAJE	15.330				
21300	MAQUINARIA, INSTALACIONES Y UTILLAJE	15.330				
22	MATERIAL, SUMINISTROS Y OTROS	280.310				
220	MATERIAL DE OFICINA	28.331				
22000	ORDINARIO NO INVENTARIABLE	16.171				
22001	PRENSA, REVISTAS, LIBROS Y PUBLICACIONES	7.120				
22002	MATERIAL INFORMÁTICO NO INVENTARIABLE	5.040				
221	SUMINISTROS	115.369				
22100	ENERGÍA ELÉCTRICA	97.729				



										<i>Euros</i>
										TOTAL
1										4.803.991
10										57.336
100										19.886
10000										19.886
101										37.450
10100										37.450
12										2.121.580
120										1.228.983
12000										1.228.983
121										892.597
12100										892.597
13										1.221.752
130										866.016
13000										866.016
131										355.736
13100										195.196
13101										160.540
14										165.603
140										110.955
14000										110.955
141										54.648
14100										54.648
16										265.126
160										265.126
16000										265.126
17										972.594
170										426.638
17000										426.638
171										545.956
17100										545.956
2										325.411
20										229
203										229
20300										229
21										22.039
212										6.709
21200										6.709
213										15.330
21300										15.330
22										280.310
220										28.331
22000										16.171
22001										7.120
22002										5.040
221										115.369
22100										97.729



5.- Detalle económico por secciones y subprogramas						
SECCIÓN		10	CULTURA Y TURISMO			
PROGRAMA		337A	PATRIMONIO HISTÓRICO			
SUBCONCEPTO	SUBPROGRAMA	337A01				
22107	PRODUCTOS DE CONSUMO ESPECÍFICO	6.820				
22111	SUM.REPUEST.MAQUINARIA,UTILLAJE Y ELEM.TRANSPORTE	4.700				
22112	SUM.MATER.ELECTRÓN.,ELÉCTRICO Y DE COMUNICACIONES	330				
22199	OTROS SUMINISTROS	5.790				
223	TRANSPORTES	4.760				
22300	TRANSPORTES	4.760				
224	PRIMAS DE SEGUROS	21.210				
22400	PRIMAS DE SEGUROS	21.210				
225	TRIBUTOS	4.320				
22500	I.B.I.	1.600				
22503	OTRAS TASAS	1.600				
22504	OTROS	1.120				
226	GASTOS DIVERSOS	14.650				
22608	GASTOS DE INSERCIÓN EN BOLETINES OFICIALES	8.000				
22699	OTROS GASTOS	6.650				
227	TRABAJOS REALIZADOS POR OTRAS EMPRESAS Y PROFES.	91.670				
22700	LIMPIEZA Y ASEO	19.570				
22701	SEGURIDAD	43.230				
22706	ESTUDIOS Y TRABAJOS TÉCNICOS	22.470				
22799	OTROS	6.400				
23	INDEMNIZACIONES POR RAZÓN DEL SERVICIO	22.833				
230	DIETAS	12.565				
23000	DIETAS	12.565				
231	LOCOMOCIÓN	10.268				
23100	LOCOMOCIÓN	10.268				
4	TRANSFERENCIAS CORRIENTES	30.000				
48	A FAMILIAS E INSTITUCIONES SIN FINES DE LUCRO	30.000				
480	A FAMILIAS E INSTITUCIONES SIN FINES DE LUCRO	30.000				
48027	EXPOSIC.Y OTRAS ACTIVIDADES PATRIMONIO HISTÓRICO	30.000				
	TOTAL OPERACIONES CORRIENTES	5.159.402				
6	INVERSIONES REALES	10.603.350				
62	INVERS.NUEVAS FUNCIONAMIENTO OPERATIVO SERVICIOS	76.615				
621	CONSTRUCCIONES	44.615				
62100	CONSTRUCCIONES	44.615				
623	MAQUINARIA, INSTALACIONES Y UTILLAJE	32.000				
62301	INSTALACIONES TÉCNICAS	32.000				
63	INVERS.REPOSICIÓN FUNCIONAM. OPERATIVO SERVICIOS	40.000				
633	MAQUINARIA, INSTALACIONES Y UTILLAJE	40.000				
63301	INSTALACIONES TÉCNICAS	40.000				
64	GASTOS DE INVERSIONES DE CARÁCTER INMATERIAL	1.146.808				
640	GASTOS DE INVESTIG.,DESARROLLO Y ESTUDIOS TÉCNICOS	688.453				
64001	ESTUDIOS Y TRABAJOS TÉCNICOS	688.453				
641	CAMPAÑAS DE PROMOCIÓN	458.355				
64100	CAMPAÑAS DE PROMOCIÓN	458.355				
65	INVERS.PATRIMONIO HISTÓRICO, ARTÍSTICO Y CULTURAL	9.339.927				
650	INVERS.PATRIMONIO HISTÓRICO, ARTÍSTICO Y CULTURAL	9.339.927				



										<i>Euros</i>
										TOTAL
22107										6.820
22111										4.700
22112										330
22199										5.790
223										4.760
22300										4.760
224										21.210
22400										21.210
225										4.320
22500										1.600
22503										1.600
22504										1.120
226										14.650
22608										8.000
22699										6.650
227										91.670
22700										19.570
22701										43.230
22706										22.470
22799										6.400
23										22.833
230										12.565
23000										12.565
231										10.268
23100										10.268
4										30.000
48										30.000
480										30.000
48027										30.000
										5.159.402
6										10.603.350
62										76.615
621										44.615
62100										44.615
623										32.000
62301										32.000
63										40.000
633										40.000
63301										40.000
64										1.146.808
640										688.453
64001										688.453
641										458.355
64100										458.355
65										9.339.927
650										9.339.927

**5.- Detalle económico por secciones y subprogramas**

SECCIÓN 10 CULTURA Y TURISMO
PROGRAMA 337A PATRIMONIO HISTÓRICO

SUBCONCEPTO		SUBPROGRAMA	337A01				
65000	INVERSIONES EN BIENES INMUEBLES		8.261.856				
65001	INVERSIONES EN BIENES MUEBLES		1.078.071				
7	TRANSFERENCIAS DE CAPITAL		3.400.652				
76	A CORPORACIONES LOCALES		890.000				
760	A CORPORACIONES LOCALES		890.000				
76030	RESTAURACIÓN INMUEBLES PATRIMONIO HISTÓRICO		890.000				
78	A FAMILIAS E INSTITUCIONES SIN FINES DE LUCRO		2.510.652				
780	A FAMILIAS E INSTITUCIONES SIN FINES DE LUCRO		2.510.652				
7802T	INTERVENCIONES Y DIFUSIÓN DEL PATRIMONIO HISTÓRICO		2.510.652				
	TOTAL OPERACIONES DE CAPITAL		14.004.002				
	TOTAL OPERACIONES NO FINANCIERAS		19.163.404				
	TOTAL PROGRAMA		19.163.404				



										<i>Euros</i>
										TOTAL
65000										8.261.856
65001										1.078.071
7										3.400.652
76										890.000
760										890.000
76030										890.000
78										2.510.652
780										2.510.652
7802T										2.510.652
										14.004.002
										19.163.404
										19.163.404



5.- Detalle económico por secciones y subprogramas

SECCIÓN 10 CULTURA Y TURISMO
PROGRAMA 432A ORDENACIÓN Y PROMOCIÓN TURÍSTICA

SUBCONCEPTO	SUBPROGRAMA	432A01			
1	GASTOS DE PERSONAL	2.998.582			
10	ALTOS CARGOS	57.336			
100	RETRIBUCIONES BÁSICAS	19.886			
10000	RETRIBUCIONES BÁSICAS	19.886			
101	OTRAS REMUNERACIONES	37.450			
10100	OTRAS REMUNERACIONES	37.450			
12	FUNCIONARIOS	1.953.540			
120	RETRIBUCIONES BÁSICAS	1.112.705			
12000	RETRIBUCIONES BÁSICAS	1.112.705			
121	RETRIBUCIONES COMPLEMENTARIAS	840.835			
12100	RETRIBUCIONES COMPLEMENTARIAS	840.835			
13	LABORAL FIJO	67.347			
130	RETRIBUCIONES BÁSICAS	51.151			
13000	RETRIBUCIONES BÁSICAS	51.151			
131	OTRAS REMUNERACIONES	16.196			
13100	OTRAS REMUNERACIONES	16.196			
16	INCENTIVOS AL RENDIMIENTO	231.830			
160	PRODUCTIVIDAD	231.830			
16000	PRODUCTIVIDAD	231.830			
17	CUOTAS Y PRESTACIONES A CARGO DE LA COMUNIDAD	688.529			
170	SEGURIDAD SOCIAL PERSONAL LABORAL	192.450			
17000	SEGURIDAD SOCIAL PERSONAL LABORAL	192.450			
171	SEGURIDAD SOCIAL PERSONAL NO LABORAL	496.079			
17100	SEGURIDAD SOCIAL PERSONAL NO LABORAL	496.079			
2	GASTOS CORRIENTES EN BIENES Y SERVICIOS	18.865			
22	MATERIAL, SUMINISTROS Y OTROS	14.710			
220	MATERIAL DE OFICINA	3.000			
22000	ORDINARIO NO INVENTARIABLE	2.400			
22001	PRENSA,REVISTAS,LIBROS Y PUBLICACIONES	600			
221	SUMINISTROS	1.000			
22199	OTROS SUMINISTROS	1.000			
223	TRANSPORTES	1.000			
22300	TRANSPORTES	1.000			
226	GASTOS DIVERSOS	4.710			
22606	REUNIONES, CONFERENCIA Y CURSOS	4.710			
227	TRABAJOS REALIZADOS POR OTRAS EMPRESAS Y PROFES.	5.000			
22706	ESTUDIOS Y TRABAJOS TÉCNICOS	5.000			
23	INDEMNIZACIONES POR RAZÓN DEL SERVICIO	4.155			
230	DIETAS	1.000			
23000	DIETAS	1.000			
231	LOCOMOCIÓN	1.500			
23100	LOCOMOCIÓN	1.500			
233	OTRAS INDEMNIZACIONES	1.655			
23300	OTRAS INDEMNIZACIONES	1.655			
4	TRANSFERENCIAS CORRIENTES	94.713			
44	A EMPRESAS PÚBLICAS Y OTROS ENTES PÚBLICOS	94.713			



										<i>Euros</i>
										TOTAL
1										2.998.582
10										57.336
100										19.886
10000										19.886
101										37.450
10100										37.450
12										1.953.540
120										1.112.705
12000										1.112.705
121										840.835
12100										840.835
13										67.347
130										51.151
13000										51.151
131										16.196
13100										16.196
16										231.830
160										231.830
16000										231.830
17										688.529
170										192.450
17000										192.450
171										496.079
17100										496.079
2										18.865
22										14.710
220										3.000
22000										2.400
22001										600
221										1.000
22199										1.000
223										1.000
22300										1.000
226										4.710
22606										4.710
227										5.000
22706										5.000
23										4.155
230										1.000
23000										1.000
231										1.500
23100										1.500
233										1.655
23300										1.655
4										94.713
44										94.713

**5.- Detalle económico por secciones y subprogramas**

SECCIÓN		10	CULTURA Y TURISMO			
PROGRAMA		432A	ORDENACIÓN Y PROMOCIÓN TURÍSTICA			
SUBCONCEPTO		SUBPROGRAMA	432A01			
443	A OTROS ENTES PÚBLICOS		94.713			
44311	CONSORCIOS PARA GESTIÓN DE SERVICIOS		94.713			
TOTAL OPERACIONES CORRIENTES			3.112.160			
6	INVERSIONES REALES		3.663.370			
60	INVERS.NUEVAS INFRAESTRUCT. Y BIENES USO GENERAL		1.219.392			
601	INFRAESTRUCT. Y BIENES DESTINADOS AL USO GENERAL		1.219.392			
60101	EJECUCIÓN DE OBRA		1.219.392			
61	INVERS.REPOSICIÓN INFRAESTRUCT.Y BIENES USO GRAL.		58.153			
611	INFRAESTRUCTURAS Y BIENES DESTINADOS AL USO GENERA		58.153			
61101	EJECUCIÓN DE OBRA		58.153			
64	GASTOS DE INVERSIONES DE CARÁCTER INMATERIAL		2.385.825			
640	GASTOS DE INVESTIG.,DESARROLLO Y ESTUDIOS TÉCNICOS		255.605			
64001	ESTUDIOS Y TRABAJOS TÉCNICOS		255.605			
641	CAMPAÑAS DE PROMOCIÓN		905.053			
64100	CAMPAÑAS DE PROMOCIÓN		905.053			
649	OTRO INMOVILIZADO INMATERIAL		1.225.167			
64900	OTRO INMOVILIZADO INMATERIAL		1.225.167			
7	TRANSFERENCIAS DE CAPITAL		17.208.300			
74	A EMPRESAS PÚBLICAS Y OTROS ENTES PÚBLICOS		12.928.757			
743	A OTROS ENTES PÚBLICOS		55.287			
74314	OTROS CONSORCIOS		55.287			
744	A FUNDACIONES PÚBLICAS DE LA COMUNIDAD DE C. Y L.		12.873.470			
74403	FUNDACIÓN SIGLO PARA EL TURISMO Y LAS ARTES		12.873.470			
76	A CORPORACIONES LOCALES		1.860.351			
760	A CORPORACIONES LOCALES		1.860.351			
76011	CAMPAÑAS DE PROMOCIÓN ENTIDADES LOCALES		1.760.351			
76068	MEJORA Y CALIDAD TURÍSTICA		100.000			
77	A EMPRESAS PRIVADAS		1.715.487			
770	A EMPRESAS PRIVADAS		1.715.487			
77085	APOYO A EMPRESAS		1.715.487			
78	A FAMILIAS E INSTITUCIONES SIN FINES DE LUCRO		703.705			
780	A FAMILIAS E INSTITUCIONES SIN FINES DE LUCRO		703.705			
7801F	ASOCIACIONES TURÍSTICAS		436.500			
7801I	CAMPAÑAS DE PROMOCIÓN INSTIT. SIN ÁNIMO DE LUCRO		267.205			
TOTAL OPERACIONES DE CAPITAL			20.871.670			
TOTAL OPERACIONES NO FINANCIERAS			23.983.830			
TOTAL PROGRAMA			23.983.830			



										<i>Euros</i>
										TOTAL
443										94.713
44311										94.713
										3.112.160
6										3.663.370
60										1.219.392
601										1.219.392
60101										1.219.392
61										58.153
611										58.153
61101										58.153
64										2.385.825
640										255.605
64001										255.605
641										905.053
64100										905.053
649										1.225.167
64900										1.225.167
7										17.208.300
74										12.928.757
743										55.287
74314										55.287
744										12.873.470
74403										12.873.470
76										1.860.351
760										1.860.351
76011										1.760.351
76068										100.000
77										1.715.487
770										1.715.487
77085										1.715.487
78										703.705
780										703.705
7801F										436.500
7801I										267.205
										20.871.670
										23.983.830
										23.983.830



5.- Detalle económico por secciones y subprogramas

SECCIÓN 10 CULTURA Y TURISMO
PROGRAMA 467B INVESTIGACIÓN Y DESARROLLO EN SECTORES

SUBCONCEPTO	SUBPROGRAMA	467B01				
6	INVERSIONES REALES	310.000				
64	GASTOS DE INVERSIONES DE CARÁCTER INMATERIAL	310.000				
640	GASTOS DE INVESTIG.,DESARROLLO Y ESTUDIOS TÉCNICOS	280.000				
64001	ESTUDIOS Y TRABAJOS TÉCNICOS	280.000				
641	CAMPAÑAS DE PROMOCIÓN	30.000				
64100	CAMPAÑAS DE PROMOCIÓN	30.000				
7	TRANSFERENCIAS DE CAPITAL	90.000				
74	A EMPRESAS PÚBLICAS Y OTROS ENTES PÚBLICOS	90.000				
740	UNIVERSIDADES	90.000				
74015	PROYECTOS INVESTIGACIÓN PATRIMONIO HISTÓRICO	90.000				
	TOTAL OPERACIONES DE CAPITAL	400.000				
	TOTAL OPERACIONES NO FINANCIERAS	400.000				
	TOTAL PROGRAMA	400.000				
	TOTAL SECCIÓN					



										<i>Euros</i>
										TOTAL
6										310.000
64										310.000
640										280.000
64001										280.000
641										30.000
64100										30.000
7										90.000
74										90.000
740										90.000
74015										90.000
										400.000
										400.000
										400.000
										120.206.234



1.10

20.CORTES C.Y L. E INSTIT.PROPIAS COMUNIDAD



5.- Detalle económico por secciones y subprogramas

SECCIÓN 20 CORTES C.Y L. E INSTIT.PROPIAS COMUNIDAD

PROGRAMA 911A ACTIVIDAD LEGISLATIVA

SUBCONCEPTO	SUBPROGRAMA	911A01				
1	GASTOS DE PERSONAL	9.181.000				
10	ALTOS CARGOS	1.931.000				
100	RETRIBUCIONES BÁSICAS	1.931.000				
10000	RETRIBUCIONES BÁSICAS	1.931.000				
11	PERSONAL EVENTUAL	777.000				
110	RETRIBUCIONES BÁSICAS	339.000				
11000	RETRIBUCIONES BÁSICAS	339.000				
111	OTRAS REMUNERACIONES	438.000				
11100	OTRAS REMUNERACIONES	438.000				
12	FUNCIONARIOS	4.520.000				
120	RETRIBUCIONES BÁSICAS	2.545.000				
12000	RETRIBUCIONES BÁSICAS	2.545.000				
121	RETRIBUCIONES COMPLEMENTARIAS	1.975.000				
12100	RETRIBUCIONES COMPLEMENTARIAS	1.975.000				
16	INCENTIVOS AL RENDIMIENTO	20.000				
161	GRATIFICACIONES	20.000				
16100	GRATIFICACIONES	20.000				
17	CUOTAS Y PRESTACIONES A CARGO DE LA COMUNIDAD	1.703.000				
171	SEGURIDAD SOCIAL PERSONAL NO LABORAL	1.703.000				
17100	SEGURIDAD SOCIAL PERSONAL NO LABORAL	1.703.000				
18	OTROS GASTOS SOCIALES A CARGO DE LA COMUNIDAD	230.000				
180	FORMACIÓN Y PERFECCIONAMIENTO DEL PERSONAL	30.000				
18000	FORMACIÓN Y PERFECCIONAMIENTO DEL PERSONAL	30.000				
189	OTROS GASTOS SOCIALES	200.000				
18900	OTROS GASTOS SOCIALES	200.000				
2	GASTOS CORRIENTES EN BIENES Y SERVICIOS	5.301.460				
21	REPARACIONES, MANTENIMIENTO Y CONSERVACIÓN	953.100				
212	EDIFICIOS Y OTRAS CONSTRUCCIONES	216.000				
21200	EDIFICIOS Y OTRAS CONSTRUCCIONES	216.000				
213	MAQUINARIA, INSTALACIONES Y UTILLAJE	130.000				
21300	MAQUINARIA, INSTALACIONES Y UTILLAJE	130.000				
214	ELEMENTOS DE TRANSPORTE	30.000				
21400	ELEMENTOS DE TRANSPORTE	30.000				
215	MOBILIARIO Y ENSERES	2.100				
21500	MOBILIARIO Y ENSERES	2.100				
216	EQUIPOS PARA PROCESOS DE LA INFORMACIÓN	175.000				
21600	EQUIPOS PARA PROCESOS DE LA INFORMACIÓN	175.000				
219	OTRO INMOVILIZADO MATERIAL	400.000				
21900	OTRO INMOVILIZADO MATERIAL	400.000				
22	MATERIAL, SUMINISTROS Y OTROS	2.730.360				
220	MATERIAL DE OFICINA	404.000				
22000	ORDINARIO NO INVENTARIABLE	30.000				
22001	PRENSA,REVISTAS,LIBROS Y PUBLICACIONES	230.000				
22002	MATERIAL INFORMÁTICO NO INVENTARIABLE	144.000				
221	SUMINISTROS	459.000				
22100	ENERGÍA ELÉCTRICA	300.000				



										<i>Euros</i>
										TOTAL
1										9.181.000
10										1.931.000
100										1.931.000
10000										1.931.000
11										777.000
110										339.000
11000										339.000
111										438.000
11100										438.000
12										4.520.000
120										2.545.000
12000										2.545.000
121										1.975.000
12100										1.975.000
16										20.000
161										20.000
16100										20.000
17										1.703.000
171										1.703.000
17100										1.703.000
18										230.000
180										30.000
18000										30.000
189										200.000
18900										200.000
2										5.301.460
21										953.100
212										216.000
21200										216.000
213										130.000
21300										130.000
214										30.000
21400										30.000
215										2.100
21500										2.100
216										175.000
21600										175.000
219										400.000
21900										400.000
22										2.730.360
220										404.000
22000										30.000
22001										230.000
22002										144.000
221										459.000
22100										300.000

**5.- Detalle económico por secciones y subprogramas****SECCIÓN 20 CORTES C.Y L. E INSTIT.PROPIAS COMUNIDAD****PROGRAMA 911A ACTIVIDAD LEGISLATIVA**

SUBCONCEPTO	SUBPROGRAMA	911A01				
22101	AGUA	17.000				
22102	GAS Y CALEFACCIÓN	90.000				
22103	COMBUSTIBLE PARA VEHÍCULOS	30.000				
22104	VESTUARIO	12.000				
22199	OTROS SUMINISTROS	10.000				
222	COMUNICACIONES	182.000				
22201	POSTALES Y TELEGRÁFICAS	8.000				
22204	SERVICIOS DE TELECOMUNICACIONES	174.000				
223	TRANSPORTES	3.000				
22300	TRANSPORTES	3.000				
224	PRIMAS DE SEGUROS	80.000				
22400	PRIMAS DE SEGUROS	80.000				
225	TRIBUTOS	142.000				
22500	I.B.I.	138.000				
22501	IMPUESTO DE CIRCULACIÓN DE VEHÍCULOS	2.000				
22503	OTRAS TASAS	2.000				
226	GASTOS DIVERSOS	535.360				
22601	ATENCIONES PROTOCOLARIAS Y REPRESENTATIVAS	4.860				
22602	PUBLICIDAD Y PROMOCIÓN	450.000				
22603	JURÍDICOS Y CONTENCIOSOS	500				
22606	REUNIONES, CONFERENCIA Y CURSOS	10.000				
22609	ACTIVIDADES CULTURALES Y DEPORTIVAS	20.000				
22699	OTROS GASTOS	50.000				
227	TRABAJOS REALIZADOS POR OTRAS EMPRESAS Y PROFES.	925.000				
22700	LIMPIEZA Y ASEO	240.000				
22701	SEGURIDAD	510.000				
22706	ESTUDIOS Y TRABAJOS TÉCNICOS	5.000				
22799	OTROS	170.000				
23	INDEMNIZACIONES POR RAZÓN DEL SERVICIO	1.600.000				
230	DIETAS	1.400.000				
23000	DIETAS	1.400.000				
231	LOCOMOCIÓN	200.000				
23100	LOCOMOCIÓN	200.000				
24	GASTOS DE PUBLICACIONES	18.000				
240	GASTOS DE EDICIÓN Y DISTRIBUCIÓN	18.000				
24000	GASTOS DE EDICIÓN Y DISTRIBUCIÓN	18.000				
4	TRANSFERENCIAS CORRIENTES	4.553.752				
48	A FAMILIAS E INSTITUCIONES SIN FINES DE LUCRO	4.553.752				
480	A FAMILIAS E INSTITUCIONES SIN FINES DE LUCRO	4.553.752				
4801Q	FUNDACIÓN VILLALAR	993.485				
4803O	FUNDACIÓN PRO REAL ACADEMIA ESPAÑOLA	2.000				
480E3	GRUPOS PARLAMENTARIOS	3.558.267				
	TOTAL OPERACIONES CORRIENTES	19.036.212				
6	INVERSIONES REALES	294.207				
62	INVERS.NUEVAS FUNCIONAMIENTO OPERATIVO SERVICIOS	256.207				
621	CONSTRUCCIONES	54.000				



										<i>Euros</i>
										TOTAL
22101										17.000
22102										90.000
22103										30.000
22104										12.000
22199										10.000
222										182.000
22201										8.000
22204										174.000
223										3.000
22300										3.000
224										80.000
22400										80.000
225										142.000
22500										138.000
22501										2.000
22503										2.000
226										535.360
22601										4.860
22602										450.000
22603										500
22606										10.000
22609										20.000
22699										50.000
227										925.000
22700										240.000
22701										510.000
22706										5.000
22799										170.000
23										1.600.000
230										1.400.000
23000										1.400.000
231										200.000
23100										200.000
24										18.000
240										18.000
24000										18.000
4										4.553.752
48										4.553.752
480										4.553.752
4801Q										993.485
4803O										2.000
480E3										3.558.267
										19.036.212
6										294.207
62										256.207
621										54.000

**5.- Detalle económico por secciones y subprogramas****SECCIÓN 20 CORTES C.Y L. E INSTIT.PROPIAS COMUNIDAD****PROGRAMA 911A ACTIVIDAD LEGISLATIVA**

SUBCONCEPTO		SUBPROGRAMA	911A01				
62100	CONSTRUCCIONES		54.000				
623	MAQUINARIA, INSTALACIONES Y UTILLAJE		40.000				
62301	INSTALACIONES TÉCNICAS		40.000				
624	FONDO BIBLIOGRÁFICO		9.000				
62400	FONDO BIBLIOGRÁFICO		9.000				
626	MOBILIARIO		13.000				
62600	MOBILIARIO		13.000				
627	EQUIPOS PARA PROCESOS DE LA INFORMACIÓN		120.000				
62700	EQUIPOS PARA PROCESOS DE LA INFORMACIÓN		120.000				
628	ELEMENTOS DE TRANSPORTE		20.207				
62800	ELEMENTOS DE TRANSPORTE		20.207				
64	GASTOS DE INVERSIONES DE CARÁCTER INMATERIAL		38.000				
645	APLICACIONES INFORMÁTICAS		38.000				
64500	APLICACIONES INFORMÁTICAS		38.000				
	TOTAL OPERACIONES DE CAPITAL		294.207				
	TOTAL OPERACIONES NO FINANCIERAS		19.330.419				
8	ACTIVOS FINANCIEROS		60.000				
83	CONCESIÓN DE PRÉSTAMOS FUERA DEL SECTOR PÚBLICO		60.000				
830	PRÉSTAMOS A CORTO PLAZO		60.000				
83003	ANTICIPOS AL PERSONAL		60.000				
	TOTAL OPERACIONES FINANCIERAS		60.000				
	TOTAL PROGRAMA		19.390.419				



										<i>Euros</i>
										TOTAL
62100										54.000
623										40.000
62301										40.000
624										9.000
62400										9.000
626										13.000
62600										13.000
627										120.000
62700										120.000
628										20.207
62800										20.207
64										38.000
645										38.000
64500										38.000
										294.207
										19.330.419
8										60.000
83										60.000
830										60.000
83003										60.000
										60.000
										19.390.419

**5.- Detalle económico por secciones y subprogramas****SECCIÓN 20 CORTES C.Y L. E INSTIT.PROPIAS COMUNIDAD****PROGRAMA 911B CONTROL EXTERNO DEL SECTOR PÚBLICO**

SUBCONCEPTO	SUBPROGRAMA	911B01				
1	GASTOS DE PERSONAL	4.079.640				
10	ALTOS CARGOS	217.040				
100	RETRIBUCIONES BÁSICAS	113.455				
10000	RETRIBUCIONES BÁSICAS	113.455				
101	OTRAS REMUNERACIONES	103.585				
10100	OTRAS REMUNERACIONES	103.585				
11	PERSONAL EVENTUAL	170.085				
110	RETRIBUCIONES BÁSICAS	70.725				
11000	RETRIBUCIONES BÁSICAS	70.725				
111	OTRAS REMUNERACIONES	99.360				
11100	OTRAS REMUNERACIONES	99.360				
12	FUNCIONARIOS	2.753.070				
120	RETRIBUCIONES BÁSICAS	1.177.860				
12000	RETRIBUCIONES BÁSICAS	1.177.860				
121	RETRIBUCIONES COMPLEMENTARIAS	1.575.210				
12100	RETRIBUCIONES COMPLEMENTARIAS	1.575.210				
13	LABORAL FIJO	99.580				
130	RETRIBUCIONES BÁSICAS	63.000				
13000	RETRIBUCIONES BÁSICAS	63.000				
131	OTRAS REMUNERACIONES	36.580				
13100	OTRAS REMUNERACIONES	35.580				
13101	COMPLEMENTO ATENCIÓN CONTINUADA	1.000				
16	INCENTIVOS AL RENDIMIENTO	231.675				
160	PRODUCTIVIDAD	221.675				
16000	PRODUCTIVIDAD	221.675				
161	GRATIFICACIONES	10.000				
16100	GRATIFICACIONES	10.000				
17	CUOTAS Y PRESTACIONES A CARGO DE LA COMUNIDAD	566.190				
170	SEGURIDAD SOCIAL PERSONAL LABORAL	30.975				
17000	SEGURIDAD SOCIAL PERSONAL LABORAL	30.975				
171	SEGURIDAD SOCIAL PERSONAL NO LABORAL	535.215				
17100	SEGURIDAD SOCIAL PERSONAL NO LABORAL	535.215				
18	OTROS GASTOS SOCIALES A CARGO DE LA COMUNIDAD	42.000				
180	FORMACIÓN Y PERFECCIONAMIENTO DEL PERSONAL	20.000				
18000	FORMACIÓN Y PERFECCIONAMIENTO DEL PERSONAL	20.000				
185	SEGUROS	13.000				
18500	SEGUROS	13.000				
186	PREVENCIÓN RIESGOS LABORALES PERSONAL	8.000				
18600	PREVENCIÓN RIESGOS LABORALES PERSONAL	8.000				
189	OTROS GASTOS SOCIALES	1.000				
18900	OTROS GASTOS SOCIALES	1.000				
2	GASTOS CORRIENTES EN BIENES Y SERVICIOS	496.500				
20	ARRENDAMIENTOS Y CÁNONES	12.800				
202	ARRENDAMIENTOS DE EDIFICIOS Y OTRAS CONSTRUCCIONES	8.800				
20200	ARRENDAMIENTOS DE EDIFICIOS Y OTRAS CONSTRUCCIONES	8.800				
206	ARRENDAMIENTOS EQUIPOS PARA PROCESOS INFORMACIÓN	3.000				



										<i>Euros</i>
										TOTAL
1										4.079.640
10										217.040
100										113.455
10000										113.455
101										103.585
10100										103.585
11										170.085
110										70.725
11000										70.725
111										99.360
11100										99.360
12										2.753.070
120										1.177.860
12000										1.177.860
121										1.575.210
12100										1.575.210
13										99.580
130										63.000
13000										63.000
131										36.580
13100										35.580
13101										1.000
16										231.675
160										221.675
16000										221.675
161										10.000
16100										10.000
17										566.190
170										30.975
17000										30.975
171										535.215
17100										535.215
18										42.000
180										20.000
18000										20.000
185										13.000
18500										13.000
186										8.000
18600										8.000
189										1.000
18900										1.000
2										496.500
20										12.800
202										8.800
20200										8.800
206										3.000

**5.- Detalle económico por secciones y subprogramas****SECCIÓN 20 CORTES C.Y L. E INSTIT.PROPIAS COMUNIDAD****PROGRAMA 911B CONTROL EXTERNO DEL SECTOR PÚBLICO**

SUBCONCEPTO	SUBPROGRAMA	911B01				
20600	ARRENDAMIENTOS EQUIPOS PARA PROCESOS INFORMACIÓN	3.000				
208	ARRENDAMIENTOS DE OTRO INMOVILIZADO MATERIAL	1.000				
20800	ARRENDAMIENTOS DE OTRO INMOVILIZADO MATERIAL	1.000				
21	REPARACIONES, MANTENIMIENTO Y CONSERVACIÓN	94.000				
212	EDIFICIOS Y OTRAS CONSTRUCCIONES	16.000				
21200	EDIFICIOS Y OTRAS CONSTRUCCIONES	16.000				
213	MAQUINARIA, INSTALACIONES Y UTILLAJE	23.000				
21300	MAQUINARIA, INSTALACIONES Y UTILLAJE	23.000				
214	ELEMENTOS DE TRANSPORTE	7.000				
21400	ELEMENTOS DE TRANSPORTE	7.000				
215	MOBILIARIO Y ENSERES	4.500				
21500	MOBILIARIO Y ENSERES	4.500				
216	EQUIPOS PARA PROCESOS DE LA INFORMACIÓN	42.000				
21600	EQUIPOS PARA PROCESOS DE LA INFORMACIÓN	42.000				
219	OTRO INMOVILIZADO MATERIAL	1.500				
21900	OTRO INMOVILIZADO MATERIAL	1.500				
22	MATERIAL, SUMINISTROS Y OTROS	373.700				
220	MATERIAL DE OFICINA	35.000				
22000	ORDINARIO NO INVENTARIABLE	10.000				
22001	PRENSA,REVISTAS,LIBROS Y PUBLICACIONES	24.000				
22002	MATERIAL INFORMÁTICO NO INVENTARIABLE	1.000				
221	SUMINISTROS	80.200				
22100	ENERGÍA ELÉCTRICA	33.900				
22101	AGUA	1.000				
22102	GAS Y CALEFACCIÓN	13.000				
22103	COMBUSTIBLE PARA VEHÍCULOS	20.100				
22104	VESTUARIO	5.000				
22111	SUM.REPUEST.MAQUINARIA,UTILLAJE Y ELEM.TRANSPORTE	3.100				
22112	SUM.MATER.ELECTRÓN.,ELÉCTRICO Y DE COMUNICACIONES	3.100				
22199	OTROS SUMINISTROS	1.000				
222	COMUNICACIONES	33.400				
22201	POSTALES Y TELEGRÁFICAS	12.400				
22204	SERVICIOS DE TELECOMUNICACIONES	20.000				
22299	OTRAS	1.000				
224	PRIMAS DE SEGUROS	6.000				
22400	PRIMAS DE SEGUROS	6.000				
225	TRIBUTOS	23.000				
22500	I.B.I.	19.000				
22501	IMPUESTO DE CIRCULACIÓN DE VEHÍCULOS	1.100				
22502	I.T.V.	400				
22503	OTRAS TASAS	1.500				
22504	OTROS	1.000				
226	GASTOS DIVERSOS	37.800				
22601	ATENCIONES PROTOCOLARIAS Y REPRESENTATIVAS	5.000				
22606	REUNIONES, CONFERENCIA Y CURSOS	30.300				
22699	OTROS GASTOS	2.500				



										<i>Euros</i>
										TOTAL
20600										3.000
208										1.000
20800										1.000
21										94.000
212										16.000
21200										16.000
213										23.000
21300										23.000
214										7.000
21400										7.000
215										4.500
21500										4.500
216										42.000
21600										42.000
219										1.500
21900										1.500
22										373.700
220										35.000
22000										10.000
22001										24.000
22002										1.000
221										80.200
22100										33.900
22101										1.000
22102										13.000
22103										20.100
22104										5.000
22111										3.100
22112										3.100
22199										1.000
222										33.400
22201										12.400
22204										20.000
22299										1.000
224										6.000
22400										6.000
225										23.000
22500										19.000
22501										1.100
22502										400
22503										1.500
22504										1.000
226										37.800
22601										5.000
22606										30.300
22699										2.500

**5.- Detalle económico por secciones y subprogramas****SECCIÓN 20 CORTES C.Y L. E INSTIT.PROPIAS COMUNIDAD****PROGRAMA 911B CONTROL EXTERNO DEL SECTOR PÚBLICO**

SUBCONCEPTO	SUBPROGRAMA	911B01				
227	TRABAJOS REALIZADOS POR OTRAS EMPRESAS Y PROFES.	158.300				
22700	LIMPIEZA Y ASEO	58.000				
22701	SEGURIDAD	48.000				
22704	CUSTODIA, DEPÓSITO Y ALMACENAJE.	500				
22706	ESTUDIOS Y TRABAJOS TÉCNICOS	42.800				
22799	OTROS	9.000				
23	INDEMNIZACIONES POR RAZÓN DEL SERVICIO	16.000				
230	DIETAS	11.000				
23000	DIETAS	11.000				
231	LOCOMOCIÓN	2.500				
23100	LOCOMOCIÓN	2.500				
233	OTRAS INDEMNIZACIONES	2.500				
23300	OTRAS INDEMNIZACIONES	2.500				
4	TRANSFERENCIAS CORRIENTES	10.000				
48	A FAMILIAS E INSTITUCIONES SIN FINES DE LUCRO	8.000				
480	A FAMILIAS E INSTITUCIONES SIN FINES DE LUCRO	8.000				
480F4	ASOCEX	8.000				
49	AL EXTERIOR	2.000				
491	OTROS	2.000				
49199	OTROS	2.000				
	TOTAL OPERACIONES CORRIENTES	4.586.140				
6	INVERSIONES REALES	30.000				
62	INVERS.NUEVAS FUNCIONAMIENTO OPERATIVO SERVICIOS	20.000				
623	MAQUINARIA, INSTALACIONES Y UTILLAJE	5.000				
62301	INSTALACIONES TÉCNICAS	4.500				
62302	UTILLAJE	500				
624	FONDO BIBLIOGRÁFICO	2.000				
62400	FONDO BIBLIOGRÁFICO	2.000				
626	MOBILIARIO	3.000				
62600	MOBILIARIO	3.000				
627	EQUIPOS PARA PROCESOS DE LA INFORMACIÓN	10.000				
62700	EQUIPOS PARA PROCESOS DE LA INFORMACIÓN	10.000				
64	GASTOS DE INVERSIONES DE CARÁCTER INMATERIAL	10.000				
645	APLICACIONES INFORMÁTICAS	10.000				
64500	APLICACIONES INFORMÁTICAS	10.000				
	TOTAL OPERACIONES DE CAPITAL	30.000				
	TOTAL OPERACIONES NO FINANCIERAS	4.616.140				
8	ACTIVOS FINANCIEROS	24.000				
83	CONCESIÓN DE PRÉSTAMOS FUERA DEL SECTOR PÚBLICO	24.000				
830	PRÉSTAMOS A CORTO PLAZO	24.000				
83003	ANTICIPOS AL PERSONAL	24.000				
	TOTAL OPERACIONES FINANCIERAS	24.000				
	TOTAL PROGRAMA	4.640.140				



										<i>Euros</i>
										TOTAL
227										158.300
22700										58.000
22701										48.000
22704										500
22706										42.800
22799										9.000
23										16.000
230										11.000
23000										11.000
231										2.500
23100										2.500
233										2.500
23300										2.500
4										10.000
48										8.000
480										8.000
480F4										8.000
49										2.000
491										2.000
49199										2.000
										4.586.140
6										30.000
62										20.000
623										5.000
62301										4.500
62302										500
624										2.000
62400										2.000
626										3.000
62600										3.000
627										10.000
62700										10.000
64										10.000
645										10.000
64500										10.000
										30.000
										4.616.140
8										24.000
83										24.000
830										24.000
83003										24.000
										24.000
										4.640.140

**5.- Detalle económico por secciones y subprogramas**

SECCIÓN 20 CORTES C.Y L. E INSTIT.PROPIAS COMUNIDAD
PROGRAMA 911C DIREC.Y SERV.GRALES INSTITUCIONES PROP.COMUNIDAD

SUBCONCEPTO	SUBPROGRAMA	911C01				
1	GASTOS DE PERSONAL	925.080				
10	ALTOS CARGOS	68.070				
100	RETRIBUCIONES BÁSICAS	21.485				
10000	RETRIBUCIONES BÁSICAS	21.485				
101	OTRAS REMUNERACIONES	46.585				
10100	OTRAS REMUNERACIONES	46.585				
12	FUNCIONARIOS	502.115				
120	RETRIBUCIONES BÁSICAS	255.305				
12000	RETRIBUCIONES BÁSICAS	255.305				
121	RETRIBUCIONES COMPLEMENTARIAS	246.810				
12100	RETRIBUCIONES COMPLEMENTARIAS	246.810				
13	LABORAL FIJO	98.240				
130	RETRIBUCIONES BÁSICAS	57.475				
13000	RETRIBUCIONES BÁSICAS	57.475				
131	OTRAS REMUNERACIONES	40.765				
13100	OTRAS REMUNERACIONES	40.765				
16	INCENTIVOS AL RENDIMIENTO	83.970				
160	PRODUCTIVIDAD	77.970				
16000	PRODUCTIVIDAD	77.970				
161	GRATIFICACIONES	6.000				
16100	GRATIFICACIONES	6.000				
17	CUOTAS Y PRESTACIONES A CARGO DE LA COMUNIDAD	155.085				
170	SEGURIDAD SOCIAL PERSONAL LABORAL	27.285				
17000	SEGURIDAD SOCIAL PERSONAL LABORAL	27.285				
171	SEGURIDAD SOCIAL PERSONAL NO LABORAL	127.800				
17100	SEGURIDAD SOCIAL PERSONAL NO LABORAL	127.800				
18	OTROS GASTOS SOCIALES A CARGO DE LA COMUNIDAD	17.600				
180	FORMACIÓN Y PERFECCIONAMIENTO DEL PERSONAL	10.000				
18000	FORMACIÓN Y PERFECCIONAMIENTO DEL PERSONAL	10.000				
185	SEGUROS	6.000				
18500	SEGUROS	6.000				
186	PREVENCIÓN RIESGOS LABORALES PERSONAL	1.600				
18600	PREVENCIÓN RIESGOS LABORALES PERSONAL	1.600				
2	GASTOS CORRIENTES EN BIENES Y SERVICIOS	56.000				
20	ARRENDAMIENTOS Y CÁNONES	2.650				
206	ARRENDAMIENTOS EQUIPOS PARA PROCESOS INFORMACIÓN	2.500				
20600	ARRENDAMIENTOS EQUIPOS PARA PROCESOS INFORMACIÓN	2.500				
209	CÁNONES	150				
20900	CÁNONES	150				
21	REPARACIONES, MANTENIMIENTO Y CONSERVACIÓN	15.200				
215	MOBILIARIO Y ENSERES	500				
21500	MOBILIARIO Y ENSERES	500				
216	EQUIPOS PARA PROCESOS DE LA INFORMACIÓN	14.700				
21600	EQUIPOS PARA PROCESOS DE LA INFORMACIÓN	14.700				
22	MATERIAL, SUMINISTROS Y OTROS	32.150				
220	MATERIAL DE OFICINA	9.200				



										<i>Euros</i>
										TOTAL
1										925.080
10										68.070
100										21.485
10000										21.485
101										46.585
10100										46.585
12										502.115
120										255.305
12000										255.305
121										246.810
12100										246.810
13										98.240
130										57.475
13000										57.475
131										40.765
13100										40.765
16										83.970
160										77.970
16000										77.970
161										6.000
16100										6.000
17										155.085
170										27.285
17000										27.285
171										127.800
17100										127.800
18										17.600
180										10.000
18000										10.000
185										6.000
18500										6.000
186										1.600
18600										1.600
2										56.000
20										2.650
206										2.500
20600										2.500
209										150
20900										150
21										15.200
215										500
21500										500
216										14.700
21600										14.700
22										32.150
220										9.200

**5.- Detalle económico por secciones y subprogramas**

SECCIÓN 20 CORTES C.Y L. E INSTIT.PROPIAS COMUNIDAD
PROGRAMA 911C DIREC.Y SERV.GRALES INSTITUCIONES PROP.COMUNIDAD

SUBCONCEPTO	SUBPROGRAMA	911C01				
22000	ORDINARIO NO INVENTARIABLE	2.500				
22001	PRENSA,REVISTAS,LIBROS Y PUBLICACIONES	3.500				
22002	MATERIAL INFORMÁTICO NO INVENTARIABLE	3.200				
221	SUMINISTROS	1.000				
22199	OTROS SUMINISTROS	1.000				
222	COMUNICACIONES	14.800				
22201	POSTALES Y TELEGRÁFICAS	500				
22204	SERVICIOS DE TELECOMUNICACIONES	10.500				
22299	OTRAS	3.800				
223	TRANSPORTES	500				
22300	TRANSPORTES	500				
226	GASTOS DIVERSOS	6.650				
22601	ATENCIONES PROTOCOLARIAS Y REPRESENTATIVAS	4.000				
22606	REUNIONES, CONFERENCIA Y CURSOS	2.500				
22699	OTROS GASTOS	150				
23	INDEMNIZACIONES POR RAZÓN DEL SERVICIO	6.000				
230	DIETAS	1.000				
23000	DIETAS	1.000				
231	LOCOMOCIÓN	5.000				
23100	LOCOMOCIÓN	5.000				
	TOTAL OPERACIONES CORRIENTES	981.080				
6	INVERSIONES REALES	15.000				
62	INVERS.NUEVAS FUNCIONAMIENTO OPERATIVO SERVICIOS	13.500				
626	MOBILIARIO	6.000				
62600	MOBILIARIO	6.000				
627	EQUIPOS PARA PROCESOS DE LA INFORMACIÓN	7.500				
62700	EQUIPOS PARA PROCESOS DE LA INFORMACIÓN	7.500				
64	GASTOS DE INVERSIONES DE CARÁCTER INMATERIAL	1.500				
645	APLICACIONES INFORMÁTICAS	1.500				
64500	APLICACIONES INFORMÁTICAS	1.500				
	TOTAL OPERACIONES DE CAPITAL	15.000				
	TOTAL OPERACIONES NO FINANCIERAS	996.080				
8	ACTIVOS FINANCIEROS	6.000				
83	CONCESIÓN DE PRÉSTAMOS FUERA DEL SECTOR PÚBLICO	6.000				
830	PRÉSTAMOS A CORTO PLAZO	6.000				
83003	ANTICIPOS AL PERSONAL	6.000				
	TOTAL OPERACIONES FINANCIERAS	6.000				
	TOTAL PROGRAMA	1.002.080				



										<i>Euros</i>
										TOTAL
22000										2.500
22001										3.500
22002										3.200
221										1.000
22199										1.000
222										14.800
22201										500
22204										10.500
22299										3.800
223										500
22300										500
226										6.650
22601										4.000
22606										2.500
22699										150
23										6.000
230										1.000
23000										1.000
231										5.000
23100										5.000
										981.080
6										15.000
62										13.500
626										6.000
62600										6.000
627										7.500
62700										7.500
64										1.500
645										1.500
64500										1.500
										15.000
										996.080
8										6.000
83										6.000
830										6.000
83003										6.000
										6.000
										1.002.080

**5.- Detalle económico por secciones y subprogramas****SECCIÓN 20 CORTES C.Y L. E INSTIT.PROPIAS COMUNIDAD****PROGRAMA 911D PROCURADOR DEL COMÚN**

SUBCONCEPTO	SUBPROGRAMA	911D01				
1	GASTOS DE PERSONAL	1.259.190				
10	ALTOS CARGOS	140.800				
100	RETRIBUCIONES BÁSICAS	94.150				
10000	RETRIBUCIONES BÁSICAS	94.150				
101	OTRAS REMUNERACIONES	46.650				
10100	OTRAS REMUNERACIONES	46.650				
11	PERSONAL EVENTUAL	874.690				
110	RETRIBUCIONES BÁSICAS	348.840				
11000	RETRIBUCIONES BÁSICAS	348.840				
111	OTRAS REMUNERACIONES	525.850				
11100	OTRAS REMUNERACIONES	525.850				
12	FUNCIONARIOS	19.150				
120	RETRIBUCIONES BÁSICAS	19.150				
12000	RETRIBUCIONES BÁSICAS	19.150				
16	INCENTIVOS AL RENDIMIENTO	5.050				
160	PRODUCTIVIDAD	4.450				
16000	PRODUCTIVIDAD	4.450				
161	GRATIFICACIONES	600				
16100	GRATIFICACIONES	600				
17	CUOTAS Y PRESTACIONES A CARGO DE LA COMUNIDAD	208.000				
171	SEGURIDAD SOCIAL PERSONAL NO LABORAL	208.000				
17100	SEGURIDAD SOCIAL PERSONAL NO LABORAL	208.000				
18	OTROS GASTOS SOCIALES A CARGO DE LA COMUNIDAD	11.500				
180	FORMACIÓN Y PERFECCIONAMIENTO DEL PERSONAL	3.000				
18000	FORMACIÓN Y PERFECCIONAMIENTO DEL PERSONAL	3.000				
185	SEGUROS	3.000				
18500	SEGUROS	3.000				
186	PREVENCIÓN RIESGOS LABORALES PERSONAL	5.000				
18600	PREVENCIÓN RIESGOS LABORALES PERSONAL	5.000				
189	OTROS GASTOS SOCIALES	500				
18900	OTROS GASTOS SOCIALES	500				
2	GASTOS CORRIENTES EN BIENES Y SERVICIOS	329.050				
20	ARRENDAMIENTOS Y CÁNONES	4.000				
202	ARRENDAMIENTOS DE EDIFICIOS Y OTRAS CONSTRUCCIONES	2.000				
20200	ARRENDAMIENTOS DE EDIFICIOS Y OTRAS CONSTRUCCIONES	2.000				
203	ARRENDAMIENTOS MAQUINARIA,INSTALACIONES Y UTILLAJE	500				
20300	ARRENDAMIENTOS MAQUINARIA,INSTALACIONES Y UTILLAJE	500				
206	ARRENDAMIENTOS EQUIPOS PARA PROCESOS INFORMACIÓN	1.000				
20600	ARRENDAMIENTOS EQUIPOS PARA PROCESOS INFORMACIÓN	1.000				
209	CÁNONES	500				
20900	CÁNONES	500				
21	REPARACIONES, MANTENIMIENTO Y CONSERVACIÓN	48.000				
212	EDIFICIOS Y OTRAS CONSTRUCCIONES	20.000				
21200	EDIFICIOS Y OTRAS CONSTRUCCIONES	20.000				
213	MAQUINARIA, INSTALACIONES Y UTILLAJE	1.500				
21300	MAQUINARIA, INSTALACIONES Y UTILLAJE	1.500				



										<i>Euros</i>
										TOTAL
1										1.259.190
10										140.800
100										94.150
10000										94.150
101										46.650
10100										46.650
11										874.690
110										348.840
11000										348.840
111										525.850
11100										525.850
12										19.150
120										19.150
12000										19.150
16										5.050
160										4.450
16000										4.450
161										600
16100										600
17										208.000
171										208.000
17100										208.000
18										11.500
180										3.000
18000										3.000
185										3.000
18500										3.000
186										5.000
18600										5.000
189										500
18900										500
2										329.050
20										4.000
202										2.000
20200										2.000
203										500
20300										500
206										1.000
20600										1.000
209										500
20900										500
21										48.000
212										20.000
21200										20.000
213										1.500
21300										1.500

**5.- Detalle económico por secciones y subprogramas****SECCIÓN 20 CORTES C.Y L. E INSTIT.PROPIAS COMUNIDAD****PROGRAMA 911D PROCURADOR DEL COMÚN**

SUBCONCEPTO	SUBPROGRAMA	911D01				
214	ELEMENTOS DE TRANSPORTE	2.500				
21400	ELEMENTOS DE TRANSPORTE	2.500				
215	MOBILIARIO Y ENSERES	1.000				
21500	MOBILIARIO Y ENSERES	1.000				
216	EQUIPOS PARA PROCESOS DE LA INFORMACIÓN	23.000				
21600	EQUIPOS PARA PROCESOS DE LA INFORMACIÓN	23.000				
22	MATERIAL, SUMINISTROS Y OTROS	239.050				
220	MATERIAL DE OFICINA	46.000				
22000	ORDINARIO NO INVENTARIABLE	11.000				
22001	PRENSA,REVISTAS,LIBROS Y PUBLICACIONES	30.000				
22002	MATERIAL INFORMÁTICO NO INVENTARIABLE	5.000				
221	SUMINISTROS	51.600				
22100	ENERGÍA ELÉCTRICA	31.000				
22101	AGUA	500				
22102	GAS Y CALEFACCIÓN	11.000				
22103	COMBUSTIBLE PARA VEHÍCULOS	6.000				
22104	VESTUARIO	1.600				
22199	OTROS SUMINISTROS	1.500				
222	COMUNICACIONES	35.000				
22201	POSTALES Y TELEGRÁFICAS	13.000				
22204	SERVICIOS DE TELECOMUNICACIONES	22.000				
223	TRANSPORTES	1.000				
22300	TRANSPORTES	1.000				
224	PRIMAS DE SEGUROS	5.000				
22400	PRIMAS DE SEGUROS	5.000				
225	TRIBUTOS	7.450				
22500	I.B.I.	7.000				
22501	IMPUESTO DE CIRCULACIÓN DE VEHÍCULOS	250				
22502	I.T.V.	200				
226	GASTOS DIVERSOS	12.000				
22601	ATENCIONES PROTOCOLARIAS Y REPRESENTATIVAS	2.000				
22606	REUNIONES, CONFERENCIA Y CURSOS	4.000				
22699	OTROS GASTOS	6.000				
227	TRABAJOS REALIZADOS POR OTRAS EMPRESAS Y PROFES.	81.000				
22700	LIMPIEZA Y ASEO	35.000				
22701	SEGURIDAD	44.000				
22706	ESTUDIOS Y TRABAJOS TÉCNICOS	2.000				
23	INDEMNIZACIONES POR RAZÓN DEL SERVICIO	38.000				
230	DIETAS	30.000				
23000	DIETAS	30.000				
231	LOCOMOCIÓN	8.000				
23100	LOCOMOCIÓN	8.000				
	TOTAL OPERACIONES CORRIENTES	1.588.240				
6	INVERSIONES REALES	19.000				
62	INVERS.NUEVAS FUNCIONAMIENTO OPERATIVO SERVICIOS	19.000				
621	CONSTRUCCIONES	1.000				



										<i>Euros</i>
										TOTAL
214										2.500
21400										2.500
215										1.000
21500										1.000
216										23.000
21600										23.000
22										239.050
220										46.000
22000										11.000
22001										30.000
22002										5.000
221										51.600
22100										31.000
22101										500
22102										11.000
22103										6.000
22104										1.600
22199										1.500
222										35.000
22201										13.000
22204										22.000
223										1.000
22300										1.000
224										5.000
22400										5.000
225										7.450
22500										7.000
22501										250
22502										200
226										12.000
22601										2.000
22606										4.000
22699										6.000
227										81.000
22700										35.000
22701										44.000
22706										2.000
23										38.000
230										30.000
23000										30.000
231										8.000
23100										8.000
										1.588.240
6										19.000
62										19.000
621										1.000



5.- Detalle económico por secciones y subprogramas

SECCIÓN 20 CORTES C.Y L. E INSTIT.PROPIAS COMUNIDAD

PROGRAMA 911D PROCURADOR DEL COMÚN

SUBCONCEPTO	SUBPROGRAMA	911D01				
62100	CONSTRUCCIONES	1.000				
623	MAQUINARIA, INSTALACIONES Y UTILLAJE	2.000				
62301	INSTALACIONES TÉCNICAS	2.000				
624	FONDO BIBLIOGRÁFICO	1.000				
62400	FONDO BIBLIOGRÁFICO	1.000				
626	MOBILIARIO	5.000				
62600	MOBILIARIO	5.000				
627	EQUIPOS PARA PROCESOS DE LA INFORMACIÓN	10.000				
62700	EQUIPOS PARA PROCESOS DE LA INFORMACIÓN	10.000				
	TOTAL OPERACIONES DE CAPITAL	19.000				
	TOTAL OPERACIONES NO FINANCIERAS	1.607.240				
8	ACTIVOS FINANCIEROS	4.000				
83	CONCESIÓN DE PRÉSTAMOS FUERA DEL SECTOR PÚBLICO	4.000				
830	PRÉSTAMOS A CORTO PLAZO	4.000				
83003	ANTICIPOS AL PERSONAL	4.000				
	TOTAL OPERACIONES FINANCIERAS	4.000				
	TOTAL PROGRAMA	1.611.240				



										<i>Euros</i>
										TOTAL
62100										1.000
623										2.000
62301										2.000
624										1.000
62400										1.000
626										5.000
62600										5.000
627										10.000
62700										10.000
										19.000
										1.607.240
8										4.000
83										4.000
830										4.000
83003										4.000
										4.000
										1.611.240

**5.- Detalle económico por secciones y subprogramas****SECCIÓN 20 CORTES C.Y L. E INSTIT.PROPIAS COMUNIDAD****PROGRAMA 911E ALTO ASESORAMIENTO DE LA COMUNIDAD**

SUBCONCEPTO	SUBPROGRAMA	911E01				
1	GASTOS DE PERSONAL	1.737.700				
10	ALTOS CARGOS	219.000				
100	RETRIBUCIONES BÁSICAS	115.000				
10000	RETRIBUCIONES BÁSICAS	115.000				
101	OTRAS REMUNERACIONES	104.000				
10100	OTRAS REMUNERACIONES	104.000				
11	PERSONAL EVENTUAL	148.500				
110	RETRIBUCIONES BÁSICAS	55.000				
11000	RETRIBUCIONES BÁSICAS	55.000				
111	OTRAS REMUNERACIONES	93.500				
11100	OTRAS REMUNERACIONES	93.500				
12	FUNCIONARIOS	784.500				
120	RETRIBUCIONES BÁSICAS	338.500				
12000	RETRIBUCIONES BÁSICAS	338.500				
121	RETRIBUCIONES COMPLEMENTARIAS	446.000				
12100	RETRIBUCIONES COMPLEMENTARIAS	446.000				
13	LABORAL FIJO	166.600				
130	RETRIBUCIONES BÁSICAS	108.000				
13000	RETRIBUCIONES BÁSICAS	108.000				
131	OTRAS REMUNERACIONES	58.600				
13100	OTRAS REMUNERACIONES	55.600				
13101	COMPLEMENTO ATENCIÓN CONTINUADA	3.000				
16	INCENTIVOS AL RENDIMIENTO	88.000				
160	PRODUCTIVIDAD	75.000				
16000	PRODUCTIVIDAD	75.000				
161	GRATIFICACIONES	13.000				
16100	GRATIFICACIONES	13.000				
17	CUOTAS Y PRESTACIONES A CARGO DE LA COMUNIDAD	301.000				
170	SEGURIDAD SOCIAL PERSONAL LABORAL	53.000				
17000	SEGURIDAD SOCIAL PERSONAL LABORAL	53.000				
171	SEGURIDAD SOCIAL PERSONAL NO LABORAL	248.000				
17100	SEGURIDAD SOCIAL PERSONAL NO LABORAL	248.000				
18	OTROS GASTOS SOCIALES A CARGO DE LA COMUNIDAD	30.100				
180	FORMACIÓN Y PERFECCIONAMIENTO DEL PERSONAL	18.000				
18000	FORMACIÓN Y PERFECCIONAMIENTO DEL PERSONAL	18.000				
185	SEGUROS	5.000				
18500	SEGUROS	5.000				
186	PREVENCIÓN RIESGOS LABORALES PERSONAL	4.100				
18600	PREVENCIÓN RIESGOS LABORALES PERSONAL	4.100				
189	OTROS GASTOS SOCIALES	3.000				
18900	OTROS GASTOS SOCIALES	3.000				
2	GASTOS CORRIENTES EN BIENES Y SERVICIOS	375.548				
20	ARRENDAMIENTOS Y CÁNONES	2.000				
206	ARRENDAMIENTOS EQUIPOS PARA PROCESOS INFORMACIÓN	2.000				
20600	ARRENDAMIENTOS EQUIPOS PARA PROCESOS INFORMACIÓN	2.000				
21	REPARACIONES, MANTENIMIENTO Y CONSERVACIÓN	68.000				



										<i>Euros</i>
										TOTAL
1										1.737.700
10										219.000
100										115.000
10000										115.000
101										104.000
10100										104.000
11										148.500
110										55.000
11000										55.000
111										93.500
11100										93.500
12										784.500
120										338.500
12000										338.500
121										446.000
12100										446.000
13										166.600
130										108.000
13000										108.000
131										58.600
13100										55.600
13101										3.000
16										88.000
160										75.000
16000										75.000
161										13.000
16100										13.000
17										301.000
170										53.000
17000										53.000
171										248.000
17100										248.000
18										30.100
180										18.000
18000										18.000
185										5.000
18500										5.000
186										4.100
18600										4.100
189										3.000
18900										3.000
2										375.548
20										2.000
206										2.000
20600										2.000
21										68.000

**5.- Detalle económico por secciones y subprogramas****SECCIÓN 20 CORTES C.Y L. E INSTIT.PROPIAS COMUNIDAD****PROGRAMA 911E ALTO ASESORAMIENTO DE LA COMUNIDAD**

SUBCONCEPTO	SUBPROGRAMA	911E01				
212	EDIFICIOS Y OTRAS CONSTRUCCIONES	9.000				
21200	EDIFICIOS Y OTRAS CONSTRUCCIONES	9.000				
213	MAQUINARIA, INSTALACIONES Y UTILLAJE	35.000				
21300	MAQUINARIA, INSTALACIONES Y UTILLAJE	35.000				
214	ELEMENTOS DE TRANSPORTE	8.000				
21400	ELEMENTOS DE TRANSPORTE	8.000				
215	MOBILIARIO Y ENSERES	1.000				
21500	MOBILIARIO Y ENSERES	1.000				
216	EQUIPOS PARA PROCESOS DE LA INFORMACIÓN	15.000				
21600	EQUIPOS PARA PROCESOS DE LA INFORMACIÓN	15.000				
22	MATERIAL, SUMINISTROS Y OTROS	291.548				
220	MATERIAL DE OFICINA	39.000				
22000	ORDINARIO NO INVENTARIABLE	10.000				
22001	PRENSA,REVISTAS,LIBROS Y PUBLICACIONES	25.000				
22002	MATERIAL INFORMÁTICO NO INVENTARIABLE	4.000				
221	SUMINISTROS	94.298				
22100	ENERGÍA ELÉCTRICA	37.000				
22101	AGUA	798				
22102	GAS Y CALEFACCIÓN	21.000				
22103	COMBUSTIBLE PARA VEHÍCULOS	20.000				
22104	VESTUARIO	5.000				
22111	SUM.REPUEST.MAQUINARIA,UTILLAJE Y ELEM.TRANSPORTE	1.000				
22112	SUM.MATER.ELECTRÓN.,ELÉCTRICO Y DE COMUNICACIONES	6.500				
22199	OTROS SUMINISTROS	3.000				
222	COMUNICACIONES	28.500				
22201	POSTALES Y TELEGRÁFICAS	3.500				
22204	SERVICIOS DE TELECOMUNICACIONES	25.000				
223	TRANSPORTES	4.000				
22300	TRANSPORTES	4.000				
224	PRIMAS DE SEGUROS	7.000				
22400	PRIMAS DE SEGUROS	7.000				
225	TRIBUTOS	21.500				
22500	I.B.I.	20.000				
22501	IMPUESTO DE CIRCULACIÓN DE VEHÍCULOS	1.000				
22502	I.T.V.	500				
226	GASTOS DIVERSOS	13.500				
22601	ATENCIONES PROTOCOLARIAS Y REPRESENTATIVAS	6.000				
22606	REUNIONES, CONFERENCIA Y CURSOS	6.000				
22608	GASTOS DE INSERCIONES EN BOLETINES OFICIALES	500				
22699	OTROS GASTOS	1.000				
227	TRABAJOS REALIZADOS POR OTRAS EMPRESAS Y PROFES.	83.750				
22700	LIMPIEZA Y ASEO	25.000				
22701	SEGURIDAD	45.000				
22704	CUSTODIA, DEPÓSITO Y ALMACENAJE.	250				
22706	ESTUDIOS Y TRABAJOS TÉCNICOS	13.000				
22799	OTROS	500				



										<i>Euros</i>
										TOTAL
212										9.000
21200										9.000
213										35.000
21300										35.000
214										8.000
21400										8.000
215										1.000
21500										1.000
216										15.000
21600										15.000
22										291.548
220										39.000
22000										10.000
22001										25.000
22002										4.000
221										94.298
22100										37.000
22101										798
22102										21.000
22103										20.000
22104										5.000
22111										1.000
22112										6.500
22199										3.000
222										28.500
22201										3.500
22204										25.000
223										4.000
22300										4.000
224										7.000
22400										7.000
225										21.500
22500										20.000
22501										1.000
22502										500
226										13.500
22601										6.000
22606										6.000
22608										500
22699										1.000
227										83.750
22700										25.000
22701										45.000
22704										250
22706										13.000
22799										500

**5.- Detalle económico por secciones y subprogramas****SECCIÓN 20 CORTES C.Y L. E INSTIT.PROPIAS COMUNIDAD****PROGRAMA 911E ALTO ASESORAMIENTO DE LA COMUNIDAD**

SUBCONCEPTO	SUBPROGRAMA	911E01				
23	INDEMNIZACIONES POR RAZÓN DEL SERVICIO	12.000				
230	DIETAS	10.000				
23000	DIETAS	10.000				
231	LOCOMOCIÓN	2.000				
23100	LOCOMOCIÓN	2.000				
24	GASTOS DE PUBLICACIONES	2.000				
240	GASTOS DE EDICIÓN Y DISTRIBUCIÓN	2.000				
24000	GASTOS DE EDICIÓN Y DISTRIBUCIÓN	2.000				
	TOTAL OPERACIONES CORRIENTES	2.113.248				
6	INVERSIONES REALES	115.500				
62	INVERS.NUEVAS FUNCIONAMIENTO OPERATIVO SERVICIOS	109.500				
621	CONSTRUCCIONES	40.000				
62100	CONSTRUCCIONES	40.000				
623	MAQUINARIA, INSTALACIONES Y UTILLAJE	2.500				
62301	INSTALACIONES TÉCNICAS	2.500				
624	FONDO BIBLIOGRÁFICO	2.000				
62400	FONDO BIBLIOGRÁFICO	2.000				
626	MOBILIARIO	25.000				
62600	MOBILIARIO	25.000				
627	EQUIPOS PARA PROCESOS DE LA INFORMACIÓN	10.000				
62700	EQUIPOS PARA PROCESOS DE LA INFORMACIÓN	10.000				
628	ELEMENTOS DE TRANSPORTE	30.000				
62800	ELEMENTOS DE TRANSPORTE	30.000				
64	GASTOS DE INVERSIONES DE CARÁCTER INMATERIAL	6.000				
645	APLICACIONES INFORMÁTICAS	6.000				
64500	APLICACIONES INFORMÁTICAS	6.000				
	TOTAL OPERACIONES DE CAPITAL	115.500				
	TOTAL OPERACIONES NO FINANCIERAS	2.228.748				
8	ACTIVOS FINANCIEROS	12.000				
83	CONCESIÓN DE PRÉSTAMOS FUERA DEL SECTOR PÚBLICO	12.000				
830	PRÉSTAMOS A CORTO PLAZO	12.000				
83003	ANTICIPOS AL PERSONAL	12.000				
	TOTAL OPERACIONES FINANCIERAS	12.000				
	TOTAL PROGRAMA	2.240.748				



										<i>Euros</i>
										TOTAL
23										12.000
230										10.000
23000										10.000
231										2.000
23100										2.000
24										2.000
240										2.000
24000										2.000
										2.113.248
6										115.500
62										109.500
621										40.000
62100										40.000
623										2.500
62301										2.500
624										2.000
62400										2.000
626										25.000
62600										25.000
627										10.000
62700										10.000
628										30.000
62800										30.000
64										6.000
645										6.000
64500										6.000
										115.500
										2.228.748
8										12.000
83										12.000
830										12.000
83003										12.000
										12.000
										2.240.748

**5.- Detalle económico por secciones y subprogramas**

SECCIÓN 20 CORTES C.Y L. E INSTIT.PROPIAS COMUNIDAD
PROGRAMA 911F ASESORAMIENTO COMUNIDAD EN MATERIA SOCIOECONÓMICA

SUBCONCEPTO	SUBPROGRAMA	911F01				
1	GASTOS DE PERSONAL	940.294				
10	ALTOS CARGOS	70.369				
100	RETRIBUCIONES BÁSICAS	70.369				
10000	RETRIBUCIONES BÁSICAS	70.369				
12	FUNCIONARIOS	3.902				
120	RETRIBUCIONES BÁSICAS	3.902				
12000	RETRIBUCIONES BÁSICAS	3.902				
13	LABORAL FIJO	646.383				
130	RETRIBUCIONES BÁSICAS	441.701				
13000	RETRIBUCIONES BÁSICAS	441.701				
131	OTRAS REMUNERACIONES	204.682				
13100	OTRAS REMUNERACIONES	204.682				
16	INCENTIVOS AL RENDIMIENTO	19.031				
160	PRODUCTIVIDAD	11.971				
16000	PRODUCTIVIDAD	11.971				
161	GRATIFICACIONES	7.060				
16100	GRATIFICACIONES	7.060				
17	CUOTAS Y PRESTACIONES A CARGO DE LA COMUNIDAD	194.709				
170	SEGURIDAD SOCIAL PERSONAL LABORAL	183.583				
17000	SEGURIDAD SOCIAL PERSONAL LABORAL	183.583				
171	SEGURIDAD SOCIAL PERSONAL NO LABORAL	11.126				
17100	SEGURIDAD SOCIAL PERSONAL NO LABORAL	11.126				
18	OTROS GASTOS SOCIALES A CARGO DE LA COMUNIDAD	5.900				
180	FORMACIÓN Y PERFECCIONAMIENTO DEL PERSONAL	2.000				
18000	FORMACIÓN Y PERFECCIONAMIENTO DEL PERSONAL	2.000				
185	SEGUROS	1.900				
18500	SEGUROS	1.900				
186	PREVENCIÓN RIESGOS LABORALES PERSONAL	2.000				
18600	PREVENCIÓN RIESGOS LABORALES PERSONAL	2.000				
2	GASTOS CORRIENTES EN BIENES Y SERVICIOS	423.520				
20	ARRENDAMIENTOS Y CÁNONES	2.300				
206	ARRENDAMIENTOS EQUIPOS PARA PROCESOS INFORMACIÓN	2.200				
20600	ARRENDAMIENTOS EQUIPOS PARA PROCESOS INFORMACIÓN	2.200				
209	CÁNONES	100				
20900	CÁNONES	100				
21	REPARACIONES, MANTENIMIENTO Y CONSERVACIÓN	51.020				
212	EDIFICIOS Y OTRAS CONSTRUCCIONES	5.020				
21200	EDIFICIOS Y OTRAS CONSTRUCCIONES	5.020				
213	MAQUINARIA, INSTALACIONES Y UTILLAJE	11.000				
21300	MAQUINARIA, INSTALACIONES Y UTILLAJE	11.000				
214	ELEMENTOS DE TRANSPORTE	1.000				
21400	ELEMENTOS DE TRANSPORTE	1.000				
215	MOBILIARIO Y ENSERES	1.000				
21500	MOBILIARIO Y ENSERES	1.000				
216	EQUIPOS PARA PROCESOS DE LA INFORMACIÓN	33.000				
21600	EQUIPOS PARA PROCESOS DE LA INFORMACIÓN	33.000				



										<i>Euros</i>
										TOTAL
1										940.294
10										70.369
100										70.369
10000										70.369
12										3.902
120										3.902
12000										3.902
13										646.383
130										441.701
13000										441.701
131										204.682
13100										204.682
16										19.031
160										11.971
16000										11.971
161										7.060
16100										7.060
17										194.709
170										183.583
17000										183.583
171										11.126
17100										11.126
18										5.900
180										2.000
18000										2.000
185										1.900
18500										1.900
186										2.000
18600										2.000
2										423.520
20										2.300
206										2.200
20600										2.200
209										100
20900										100
21										51.020
212										5.020
21200										5.020
213										11.000
21300										11.000
214										1.000
21400										1.000
215										1.000
21500										1.000
216										33.000
21600										33.000

**5.- Detalle económico por secciones y subprogramas**

SECCIÓN 20 CORTES C.Y L. E INSTIT.PROPIAS COMUNIDAD
PROGRAMA 911F ASESORAMIENTO COMUNIDAD EN MATERIA SOCIOECONÓMICA

SUBCONCEPTO	SUBPROGRAMA	911F01				
22	MATERIAL, SUMINISTROS Y OTROS	365.700				
220	MATERIAL DE OFICINA	26.000				
22000	ORDINARIO NO INVENTARIABLE	12.000				
22001	PRENSA,REVISTAS,LIBROS Y PUBLICACIONES	11.000				
22002	MATERIAL INFORMÁTICO NO INVENTARIABLE	3.000				
221	SUMINISTROS	37.000				
22100	ENERGÍA ELÉCTRICA	30.000				
22101	AGUA	500				
22103	COMBUSTIBLE PARA VEHÍCULOS	1.500				
22104	VESTUARIO	1.000				
22111	SUM.REPUEST.MAQUINARIA,UTILLAJE Y ELEM.TRANSPORTE	500				
22112	SUM.MATER.ELECTRÓN.,ELÉCTRICO Y DE COMUNICACIONES	500				
22199	OTROS SUMINISTROS	3.000				
222	COMUNICACIONES	16.100				
22201	POSTALES Y TELEGRÁFICAS	3.000				
22204	SERVICIOS DE TELECOMUNICACIONES	13.100				
224	PRIMAS DE SEGUROS	5.500				
22400	PRIMAS DE SEGUROS	5.500				
225	TRIBUTOS	4.500				
22500	I.B.I.	4.000				
22501	IMPUESTO DE CIRCULACIÓN DE VEHÍCULOS	200				
22502	I.T.V.	100				
22503	OTRAS TASAS	200				
226	GASTOS DIVERSOS	51.000				
22601	ATENCIÓNES PROTOCOLARIAS Y REPRESENTATIVAS	1.500				
22602	PUBLICIDAD Y PROMOCIÓN	1.000				
22606	REUNIONES, CONFERENCIA Y CURSOS	48.000				
22699	OTROS GASTOS	500				
227	TRABAJOS REALIZADOS POR OTRAS EMPRESAS Y PROFES.	225.600				
22700	LIMPIEZA Y ASEO	12.000				
22701	SEGURIDAD	31.900				
22703	POSTALES	500				
22706	ESTUDIOS Y TRABAJOS TÉCNICOS	181.200				
23	INDEMNIZACIONES POR RAZÓN DEL SERVICIO	4.500				
230	DIETAS	2.500				
23000	DIETAS	2.500				
231	LOCOMOCIÓN	2.000				
23100	LOCOMOCIÓN	2.000				
4	TRANSFERENCIAS CORRIENTES	328.050				
48	A FAMILIAS E INSTITUCIONES SIN FINES DE LUCRO	328.050				
480	A FAMILIAS E INSTITUCIONES SIN FINES DE LUCRO	328.050				
480C2	GRUPOS DEL C.E.S	328.050				
	TOTAL OPERACIONES CORRIENTES	1.691.864				
6	INVERSIONES REALES	20.000				
62	INVERS.NUEVAS FUNCIONAMIENTO OPERATIVO SERVICIOS	18.000				
626	MOBILIARIO	10.000				



										<i>Euros</i>
										TOTAL
22										365.700
220										26.000
22000										12.000
22001										11.000
22002										3.000
221										37.000
22100										30.000
22101										500
22103										1.500
22104										1.000
22111										500
22112										500
22199										3.000
222										16.100
22201										3.000
22204										13.100
224										5.500
22400										5.500
225										4.500
22500										4.000
22501										200
22502										100
22503										200
226										51.000
22601										1.500
22602										1.000
22606										48.000
22699										500
227										225.600
22700										12.000
22701										31.900
22703										500
22706										181.200
23										4.500
230										2.500
23000										2.500
231										2.000
23100										2.000
4										328.050
48										328.050
480										328.050
480C2										328.050
										1.691.864
6										20.000
62										18.000
626										10.000



5.- Detalle económico por secciones y subprogramas

SECCIÓN **20** **CORTES C.Y L. E INSTIT.PROPIAS COMUNIDAD**
PROGRAMA **911F** **ASESORAMIENTO COMUNIDAD EN MATERIA SOCIOECONÓMICA**

SUBCONCEPTO		SUBPROGRAMA	911F01				
62600	MOBILIARIO		10.000				
627	EQUIPOS PARA PROCESOS DE LA INFORMACIÓN		8.000				
62700	EQUIPOS PARA PROCESOS DE LA INFORMACIÓN		8.000				
64	GASTOS DE INVERSIONES DE CARÁCTER INMATERIAL		2.000				
645	APLICACIONES INFORMÁTICAS		2.000				
64500	APLICACIONES INFORMÁTICAS		2.000				
TOTAL OPERACIONES DE CAPITAL			20.000				
TOTAL OPERACIONES NO FINANCIERAS			1.711.864				
TOTAL PROGRAMA			1.711.864				
TOTAL SECCIÓN							



										<i>Euros</i>
										TOTAL
62600										10.000
627										8.000
62700										8.000
64										2.000
645										2.000
64500										2.000
										20.000
										1.711.864
										1.711.864
										30.596.491



1.11
21.DEUDA PÚBLICA



5.- Detalle económico por secciones y subprogramas

SECCIÓN 21 DEUDA PÚBLICA
PROGRAMA 011A DEUDA PÚBLICA DE LA COMUNIDAD AUTÓNOMA

SUBCONCEPTO	SUBPROGRAMA	011A01				
2	GASTOS CORRIENTES EN BIENES Y SERVICIOS	36.865				
22	MATERIAL, SUMINISTROS Y OTROS	36.865				
227	TRABAJOS REALIZADOS POR OTRAS EMPRESAS Y PROFES.	36.865				
22706	ESTUDIOS Y TRABAJOS TÉCNICOS	36.865				
3	GASTOS FINANCIEROS	281.577.358				
30	DE EMISIONES EN MONEDA NACIONAL	118.126.499				
300	INTERESES	113.626.499				
30001	INTERESES EXPLÍCITOS DE EMISIONES A LARGO PLAZO	113.626.499				
301	GASTOS DE EMISIÓN, MODIFICACIÓN Y CANCELACIÓN	4.500.000				
30100	GASTOS DE EMISIÓN, MODIFICACIÓN Y CANCELACIÓN	4.500.000				
31	DE PRÉSTAMOS EN MONEDA NACIONAL	163.450.859				
310	INTERESES	151.664.361				
31001	INTERESES EXPLÍCITOS DE PRÉSTAMOS A LARGO PLAZO	147.914.361				
31003	INTERESES EXPLÍCITOS DE PRÉSTAMOS A CORTO PLAZO	3.750.000				
311	GASTOS DE EMISIÓN, MODIFICACIÓN Y CANCELACIÓN	11.786.498				
31100	GASTOS DE EMISIÓN, MODIFICACIÓN Y CANCELACIÓN	11.786.498				
	TOTAL OPERACIONES CORRIENTES	281.614.223				
	TOTAL OPERACIONES NO FINANCIERAS	281.614.223				
9	PASIVOS FINANCIEROS	737.187.232				
90	AMORTIZACIÓN EMISIONES EN MONEDA NACIONAL	167.186.000				
901	AMORTIZACIÓN EMISIONES EN MONEDA NACIONAL L.PLAZO	167.186.000				
90100	AMORTIZACIÓN EMISIONES EN MONEDA NACIONAL L.PLAZO	167.186.000				
91	AMORTIZACIÓN DE PRÉSTAMOS EN MONEDA NACIONAL	570.001.232				
911	AMORTIZACIÓN DE PRÉSTAMOS A LARGO PLAZO	570.001.232				
91100	AMORTIZACIÓN DE PRÉSTAMOS A LARGO PLAZO	570.001.232				
	TOTAL OPERACIONES FINANCIERAS	737.187.232				
	TOTAL PROGRAMA	1.018.801.455				
	TOTAL SECCIÓN					



										<i>Euros</i>
										TOTAL
2										36.865
22										36.865
227										36.865
22706										36.865
3										281.577.358
30										118.126.499
300										113.626.499
30001										113.626.499
301										4.500.000
30100										4.500.000
31										163.450.859
310										151.664.361
31001										147.914.361
31003										3.750.000
311										11.786.498
31100										11.786.498
										281.614.223
										281.614.223
9										737.187.232
90										167.186.000
901										167.186.000
90100										167.186.000
91										570.001.232
911										570.001.232
91100										570.001.232
										737.187.232
										1.018.801.455
										1.018.801.455



1.12
31.POLÍTICA AGRARIA COMÚN

**5.- Detalle económico por secciones y subprogramas**

SECCIÓN 31 POLÍTICA AGRARIA COMÚN
PROGRAMA 412B REGULARIZACIÓN MERCADOS

SUBCONCEPTO	SUBPROGRAMA	412B01				
4	TRANSFERENCIAS CORRIENTES	923.844.069				
47	A EMPRESAS PRIVADAS	923.844.069				
470	A EMPRESAS PRIVADAS	923.844.069				
47033	AYUDAS DIRECTAS. RÉGIMEN DE PAGO BÁSICO/ÚNICO	776.844.069				
47034	AYUDAS DIRECTAS. AYUDA ASOCIADA MANTENIM.PRODUC.	132.000.000				
47035	AYUDAS DIRECTAS. RÉGIMEN PEQUEÑOS AGRICULTORES	9.000.000				
47036	INTERVENCIONES EN MERCADOS AGRÍCOLAS	6.000.000				
	TOTAL OPERACIONES CORRIENTES	923.844.069				
	TOTAL OPERACIONES NO FINANCIERAS	923.844.069				
	TOTAL PROGRAMA	923.844.069				
	TOTAL SECCIÓN					



										<i>Euros</i>
										TOTAL
4										923.844.069
47										923.844.069
470										923.844.069
47033										776.844.069
47034										132.000.000
47035										9.000.000
47036										6.000.000
										923.844.069
										923.844.069
										923.844.069
										923.844.069



**PROYECTO DE PRESUPUESTOS GENERALES
DE LA COMUNIDAD AUTÓNOMA DE
CASTILLA Y LEÓN PARA EL AÑO 2017**

**ADMINISTRACIÓN GENERAL, CORTES DE CASTILLA Y LEÓN
E INSTITUCIONES PROPIAS DE LA COMUNIDAD Y
POLÍTICA AGRARIA COMÚN**

ESTADO DE GASTOS

DETALLE POR PROGRAMAS



1

DETALLE ECONÓMICO TERRITORIAL POR PROGRAMAS

**8.- Detalle económico territorial por programas**

PROGRAMA		011A DEUDA PÚBLICA DE LA COMUNIDAD AUTÓNOMA			
SUBCONCEPTO		TERRITORIO	SIN PROVINCIALIZAR 0	ÁVILA 1	BURGOS 2
2	GASTOS CORRIENTES EN BIENES Y SERVICIOS		36.865		
22	MATERIAL, SUMINISTROS Y OTROS		36.865		
227	TRABAJOS REALIZADOS POR OTRAS EMPRESAS Y PROFES.		36.865		
22706	ESTUDIOS Y TRABAJOS TÉCNICOS		36.865		
3	GASTOS FINANCIEROS		281.577.358		
30	DE EMISIONES EN MONEDA NACIONAL		118.126.499		
300	INTERESES		113.626.499		
30001	INTERESES EXPLÍCITOS DE EMISIONES A LARGO PLAZO		113.626.499		
301	GASTOS DE EMISIÓN, MODIFICACIÓN Y CANCELACIÓN		4.500.000		
30100	GASTOS DE EMISIÓN, MODIFICACIÓN Y CANCELACIÓN		4.500.000		
31	DE PRÉSTAMOS EN MONEDA NACIONAL		163.450.859		
310	INTERESES		151.664.361		
31001	INTERESES EXPLÍCITOS DE PRÉSTAMOS A LARGO PLAZO		147.914.361		
31003	INTERESES EXPLÍCITOS DE PRÉSTAMOS A CORTO PLAZO		3.750.000		
311	GASTOS DE EMISIÓN, MODIFICACIÓN Y CANCELACIÓN		11.786.498		
31100	GASTOS DE EMISIÓN, MODIFICACIÓN Y CANCELACIÓN		11.786.498		
	TOTAL OPERACIONES CORRIENTES		281.614.223		
9	PASIVOS FINANCIEROS		737.187.232		
90	AMORTIZACIÓN EMISIONES EN MONEDA NACIONAL		167.186.000		
901	AMORTIZACIÓN EMISIONES EN MONEDA NACIONAL L.PLAZO		167.186.000		
90100	AMORTIZACIÓN EMISIONES EN MONEDA NACIONAL L.PLAZO		167.186.000		
91	AMORTIZACIÓN DE PRÉSTAMOS EN MONEDA NACIONAL		570.001.232		
911	AMORTIZACIÓN DE PRÉSTAMOS A LARGO PLAZO		570.001.232		
91100	AMORTIZACIÓN DE PRÉSTAMOS A LARGO PLAZO		570.001.232		
	TOTAL OPERACIONES FINANCIERAS		737.187.232		
	TOTAL PROGRAMA		1.018.801.455		



								<i>Euros</i>
	LEÓN	PALENCIA	SALAMANCA	SEGOVIA	SORIA	VALLADOLID	ZAMORA	TOTAL
	3	4	5	6	7	8	9	
2								36.865
22								36.865
227								36.865
22706								36.865
3								281.577.358
30								118.126.499
300								113.626.499
30001								113.626.499
301								4.500.000
30100								4.500.000
31								163.450.859
310								151.664.361
31001								147.914.361
31003								3.750.000
311								11.786.498
31100								11.786.498
								281.614.223
9								737.187.232
90								167.186.000
901								167.186.000
90100								167.186.000
91								570.001.232
911								570.001.232
91100								570.001.232
								737.187.232
								1.018.801.455

**8.- Detalle económico territorial por programas**

PROGRAMA		111A ADMINISTRACIÓN GENERAL DE JUSTICIA			
SUBCONCEPTO		TERRITORIO	SIN PROVINCIALIZAR 0	ÁVILA 1	BURGOS 2
1	GASTOS DE PERSONAL		116.916		
12	FUNCIONARIOS		82.583		
120	RETRIBUCIONES BÁSICAS		40.944		
12000	RETRIBUCIONES BÁSICAS		40.944		
121	RETRIBUCIONES COMPLEMENTARIAS		41.639		
12100	RETRIBUCIONES COMPLEMENTARIAS		41.639		
16	INCENTIVOS AL RENDIMIENTO		12.091		
160	PRODUCTIVIDAD		12.091		
16000	PRODUCTIVIDAD		12.091		
17	CUOTAS Y PRESTACIONES A CARGO DE LA COMUNIDAD		22.242		
171	SEGURIDAD SOCIAL PERSONAL NO LABORAL		22.242		
17100	SEGURIDAD SOCIAL PERSONAL NO LABORAL		22.242		
2	GASTOS CORRIENTES EN BIENES Y SERVICIOS		45.700		
22	MATERIAL, SUMINISTROS Y OTROS		43.000		
220	MATERIAL DE OFICINA		8.000		
22000	ORDINARIO NO INVENTARIABLE		5.000		
22001	PRENSA,REVISTAS,LIBROS Y PUBLICACIONES		2.000		
22002	MATERIAL INFORMÁTICO NO INVENTARIABLE		1.000		
226	GASTOS DIVERSOS		30.000		
22606	REUNIONES, CONFERENCIA Y CURSOS		30.000		
227	TRABAJOS REALIZADOS POR OTRAS EMPRESAS Y PROFES.		5.000		
22706	ESTUDIOS Y TRABAJOS TÉCNICOS		5.000		
23	INDEMNIZACIONES POR RAZÓN DEL SERVICIO		2.700		
230	DIETAS		1.200		
23000	DIETAS		1.200		
231	LOCOMOCIÓN		1.500		
23100	LOCOMOCIÓN		1.500		
	TOTAL OPERACIONES CORRIENTES		162.616		
	TOTAL OPERACIONES NO FINANCIERAS		162.616		
	TOTAL PROGRAMA		162.616		



								<i>Euros</i>
	LEÓN	PALENCIA	SALAMANCA	SEGOVIA	SORIA	VALLADOLID	ZAMORA	TOTAL
	3	4	5	6	7	8	9	
1								116.916
12								82.583
120								40.944
12000								40.944
121								41.639
12100								41.639
16								12.091
160								12.091
16000								12.091
17								22.242
171								22.242
17100								22.242
2								45.700
22								43.000
220								8.000
22000								5.000
22001								2.000
22002								1.000
226								30.000
22606								30.000
227								5.000
22706								5.000
23								2.700
230								1.200
23000								1.200
231								1.500
23100								1.500
								162.616
								162.616
								162.616



8.- Detalle económico territorial por programas

PROGRAMA		131A ADM. GENERAL DE PROTECCIÓN CIVIL E INTERIOR			
SUBCONCEPTO		TERRITORIO	SIN PROVINCIALIZAR 0	ÁVILA 1	BURGOS 2
1	GASTOS DE PERSONAL		1.457.117	67.213	86.921
10	ALTOS CARGOS		57.336		
100	RETRIBUCIONES BÁSICAS		19.886		
10000	RETRIBUCIONES BÁSICAS		19.886		
101	OTRAS REMUNERACIONES		37.450		
10100	OTRAS REMUNERACIONES		37.450		
12	FUNCIONARIOS		947.163	52.384	63.081
120	RETRIBUCIONES BÁSICAS		502.753	28.898	34.381
12000	RETRIBUCIONES BÁSICAS		502.753	28.898	34.381
121	RETRIBUCIONES COMPLEMENTARIAS		444.410	23.486	28.700
12100	RETRIBUCIONES COMPLEMENTARIAS		444.410	23.486	28.700
14	LABORAL EVENTUAL		34.144		
140	RETRIBUCIONES BÁSICAS		25.141		
14000	RETRIBUCIONES BÁSICAS		25.141		
141	OTRAS REMUNERACIONES		9.003		
14100	OTRAS REMUNERACIONES		9.003		
16	INCENTIVOS AL RENDIMIENTO		150.001	5.118	6.346
160	PRODUCTIVIDAD		114.654	5.118	6.346
16000	PRODUCTIVIDAD		114.654	5.118	6.346
161	GRATIFICACIONES		35.347		
16100	GRATIFICACIONES		35.347		
17	CUOTAS Y PRESTACIONES A CARGO DE LA COMUNIDAD		268.473	9.711	17.494
170	SEGURIDAD SOCIAL PERSONAL LABORAL		10.550		
17000	SEGURIDAD SOCIAL PERSONAL LABORAL		10.550		
171	SEGURIDAD SOCIAL PERSONAL NO LABORAL		257.923	9.711	17.494
17100	SEGURIDAD SOCIAL PERSONAL NO LABORAL		257.923	9.711	17.494
2	GASTOS CORRIENTES EN BIENES Y SERVICIOS		545.354		
21	REPARACIONES, MANTENIMIENTO Y CONSERVACIÓN		5.750		
213	MAQUINARIA, INSTALACIONES Y UTILLAJE		750		
21300	MAQUINARIA, INSTALACIONES Y UTILLAJE		750		
214	ELEMENTOS DE TRANSPORTE		5.000		
21400	ELEMENTOS DE TRANSPORTE		5.000		
22	MATERIAL, SUMINISTROS Y OTROS		536.204		
220	MATERIAL DE OFICINA		6.000		



<i>Euros</i>								
	LEÓN	PALENCIA	SALAMANCA	SEGOVIA	SORIA	VALLADOLID	ZAMORA	TOTAL
	3	4	5	6	7	8	9	
1	74.501	75.278	77.669	73.390	74.147	115.669	48.847	2.150.752
10								57.336
100								19.886
10000								19.886
101								37.450
10100								37.450
12	53.168	55.009	55.881	52.463	54.106	81.840	35.843	1.450.938
120	29.665	31.523	32.382	28.964	30.620	45.820	19.647	784.653
12000	29.665	31.523	32.382	28.964	30.620	45.820	19.647	784.653
121	23.503	23.486	23.499	23.499	23.486	36.020	16.196	666.285
12100	23.503	23.486	23.499	23.499	23.486	36.020	16.196	666.285
14								34.144
140								25.141
14000								25.141
141								9.003
14100								9.003
16	6.338	5.118	6.156	6.156	5.118	10.549	3.173	204.073
160	6.338	5.118	6.156	6.156	5.118	10.549	3.173	168.726
16000	6.338	5.118	6.156	6.156	5.118	10.549	3.173	168.726
161								35.347
16100								35.347
17	14.995	15.151	15.632	14.771	14.923	23.280	9.831	404.261
170								10.550
17000								10.550
171	14.995	15.151	15.632	14.771	14.923	23.280	9.831	393.711
17100	14.995	15.151	15.632	14.771	14.923	23.280	9.831	393.711
2								545.354
21								5.750
213								750
21300								750
214								5.000
21400								5.000
22								536.204
220								6.000



8.- Detalle económico territorial por programas					
PROGRAMA 131A ADM. GENERAL DE PROTECCIÓN CIVIL E INTERIOR					
SUBCONCEPTO		TERRITORIO	SIN PROVINCIALIZAR 0	ÁVILA 1	BURGOS 2
22000	ORDINARIO NO INVENTARIABLE		6.000		
221	SUMINISTROS		164.000		
22104	VESTUARIO		105.000		
22107	PRODUCTOS DE CONSUMO ESPECÍFICO		59.000		
224	PRIMAS DE SEGUROS		2.000		
22400	PRIMAS DE SEGUROS		2.000		
226	GASTOS DIVERSOS		285.500		
22603	JURÍDICOS Y CONTENCIOSOS		33.000		
22606	REUNIONES, CONFERENCIA Y CURSOS		248.500		
22699	OTROS GASTOS		4.000		
227	TRABAJOS REALIZADOS POR OTRAS EMPRESAS Y PROFES.		78.704		
22706	ESTUDIOS Y TRABAJOS TÉCNICOS		78.704		
23	INDEMNIZACIONES POR RAZÓN DEL SERVICIO		3.400		
230	DIETAS		2.500		
23000	DIETAS		2.500		
231	LOCOMOCIÓN		900		
23100	LOCOMOCIÓN		900		
4	TRANSFERENCIAS CORRIENTES		160.000		
44	A EMPRESAS PÚBLICAS Y OTROS ENTES PÚBLICOS		5.000		
443	A OTROS ENTES PÚBLICOS		5.000		
44311	CONSORCIOS PARA GESTIÓN DE SERVICIOS		5.000		
48	A FAMILIAS E INSTITUCIONES SIN FINES DE LUCRO		155.000		
480	A FAMILIAS E INSTITUCIONES SIN FINES DE LUCRO		155.000		
48021	PROTECCIÓN CIVIL, SALVAMENTO Y RESCATE		155.000		
	TOTAL OPERACIONES CORRIENTES		2.162.471	67.213	86.921
6	INVERSIONES REALES		9.108.864		
62	INVERS.NUEVAS FUNCIONAMIENTO OPERATIVO SERVICIOS		230.000		
628	ELEMENTOS DE TRANSPORTE		230.000		
62800	ELEMENTOS DE TRANSPORTE		230.000		
64	GASTOS DE INVERSIONES DE CARÁCTER INMATERIAL		8.878.864		
640	GASTOS DE INVESTIG.,DESARROLLO Y ESTUDIOS TÉCNICOS		19.965		
64001	ESTUDIOS Y TRABAJOS TÉCNICOS		19.965		
641	CAMPAÑAS DE PROMOCIÓN		38.150		
64100	CAMPAÑAS DE PROMOCIÓN		38.150		



								<i>Euros</i>
	LEÓN	PALENCIA	SALAMANCA	SEGOVIA	SORIA	VALLADOLID	ZAMORA	TOTAL
	3	4	5	6	7	8	9	
22000								6.000
221								164.000
22104								105.000
22107								59.000
224								2.000
22400								2.000
226								285.500
22603								33.000
22606								248.500
22699								4.000
227								78.704
22706								78.704
23								3.400
230								2.500
23000								2.500
231								900
23100								900
4								160.000
44								5.000
443								5.000
44311								5.000
48								155.000
480								155.000
48021								155.000
	74.501	75.278	77.669	73.390	74.147	115.669	48.847	2.856.106
6								9.108.864
62								230.000
628								230.000
62800								230.000
64								8.878.864
640								19.965
64001								19.965
641								38.150
64100								38.150



8.- Detalle económico territorial por programas

PROGRAMA 131A ADM. GENERAL DE PROTECCIÓN CIVIL E INTERIOR

SUBCONCEPTO		TERRITORIO	SIN PROVINCIALIZAR 0	ÁVILA 1	BURGOS 2
645	APLICACIONES INFORMÁTICAS		7.823.706		
64500	APLICACIONES INFORMÁTICAS		7.823.706		
649	OTRO INMOVILIZADO INMATERIAL		997.043		
64900	OTRO INMOVILIZADO INMATERIAL		997.043		
TOTAL OPERACIONES DE CAPITAL			9.108.864		
TOTAL OPERACIONES NO FINANCIERAS			11.271.335	67.213	86.921
TOTAL PROGRAMA			11.271.335	67.213	86.921



<i>Euros</i>								
	LEÓN	PALENCIA	SALAMANCA	SEGOVIA	SORIA	VALLADOLID	ZAMORA	TOTAL
	3	4	5	6	7	8	9	
645								7.823.706
64500								7.823.706
649								997.043
64900								997.043
								9.108.864
	74.501	75.278	77.669	73.390	74.147	115.669	48.847	11.964.970
	74.501	75.278	77.669	73.390	74.147	115.669	48.847	11.964.970

**8.- Detalle económico territorial por programas**

PROGRAMA		231A DIR.Y SERV.GEN.DE FAMILIA E IGUALDAD DE OPORTUNID.			
SUBCONCEPTO		TERRITORIO	SIN PROVINCIALIZAR 0	ÁVILA 1	BURGOS 2
1	GASTOS DE PERSONAL		3.045.190	26.711	35.054
10	ALTOS CARGOS		140.859		
100	RETRIBUCIONES BÁSICAS		42.484		
10000	RETRIBUCIONES BÁSICAS		42.484		
101	OTRAS REMUNERACIONES		98.375		
10100	OTRAS REMUNERACIONES		98.375		
12	FUNCIONARIOS		1.445.950		
120	RETRIBUCIONES BÁSICAS		750.774		
12000	RETRIBUCIONES BÁSICAS		750.774		
121	RETRIBUCIONES COMPLEMENTARIAS		695.176		
12100	RETRIBUCIONES COMPLEMENTARIAS		695.176		
13	LABORAL FIJO		544.959	20.406	26.780
130	RETRIBUCIONES BÁSICAS		402.293	15.969	22.343
13000	RETRIBUCIONES BÁSICAS		402.293	15.969	22.343
131	OTRAS REMUNERACIONES		142.666	4.437	4.437
13100	OTRAS REMUNERACIONES		142.666	4.437	4.437
14	LABORAL EVENTUAL		59.309		
140	RETRIBUCIONES BÁSICAS		41.237		
14000	RETRIBUCIONES BÁSICAS		41.237		
141	OTRAS REMUNERACIONES		18.072		
14100	OTRAS REMUNERACIONES		18.072		
16	INCENTIVOS AL RENDIMIENTO		205.418		
160	PRODUCTIVIDAD		185.220		
16000	PRODUCTIVIDAD		185.220		
161	GRATIFICACIONES		20.198		
16100	GRATIFICACIONES		20.198		
17	CUOTAS Y PRESTACIONES A CARGO DE LA COMUNIDAD		583.051	6.305	8.274
170	SEGURIDAD SOCIAL PERSONAL LABORAL		215.969	6.305	8.274
17000	SEGURIDAD SOCIAL PERSONAL LABORAL		215.969	6.305	8.274
171	SEGURIDAD SOCIAL PERSONAL NO LABORAL		367.082		
17100	SEGURIDAD SOCIAL PERSONAL NO LABORAL		367.082		
18	OTROS GASTOS SOCIALES A CARGO DE LA COMUNIDAD		65.644		
180	FORMACIÓN Y PERFECCIONAMIENTO DEL PERSONAL		15.149		
18000	FORMACIÓN Y PERFECCIONAMIENTO DEL PERSONAL		15.149		



<i>Euros</i>								
	LEÓN	PALENCIA	SALAMANCA	SEGOVIA	SORIA	VALLADOLID	ZAMORA	TOTAL
	3	4	5	6	7	8	9	
1	104.998		26.711				39.455	3.278.119
10								140.859
100								42.484
10000								42.484
101								98.375
10100								98.375
12								1.445.950
120								750.774
12000								750.774
121								695.176
12100								695.176
13	80.044		20.406				29.993	722.588
130	59.130		15.969				24.855	540.559
13000	59.130		15.969				24.855	540.559
131	20.914		4.437				5.138	182.029
13100	20.914		4.437				5.138	182.029
14								59.309
140								41.237
14000								41.237
141								18.072
14100								18.072
16								205.418
160								185.220
16000								185.220
161								20.198
16100								20.198
17	24.954		6.305				9.462	638.351
170	24.954		6.305				9.462	271.269
17000	24.954		6.305				9.462	271.269
171								367.082
17100								367.082
18								65.644
180								15.149
18000								15.149

**8.- Detalle económico territorial por programas**

PROGRAMA 231A DIR.Y SERV.GEN.DE FAMILIA E IGUALDAD DE OPORTUNID.					
SUBCONCEPTO		TERRITORIO	SIN PROVINCIALIZAR 0	ÁVILA 1	BURGOS 2
185	SEGUROS		50.495		
18500	SEGUROS		50.495		
2	GASTOS CORRIENTES EN BIENES Y SERVICIOS		1.568.626	18.700	
20	ARRENDAMIENTOS Y CÁNONES		677.600		
202	ARRENDAMIENTOS DE EDIFICIOS Y OTRAS CONSTRUCCIONES		675.600		
20200	ARRENDAMIENTOS DE EDIFICIOS Y OTRAS CONSTRUCCIONES		675.600		
205	ARRENDAMIENTOS DE MOBILIARIO Y ENSERES		2.000		
20500	ARRENDAMIENTOS DE MOBILIARIO Y ENSERES		2.000		
21	REPARACIONES, MANTENIMIENTO Y CONSERVACIÓN		76.800		
212	EDIFICIOS Y OTRAS CONSTRUCCIONES		10.000		
21200	EDIFICIOS Y OTRAS CONSTRUCCIONES		10.000		
213	MAQUINARIA, INSTALACIONES Y UTILLAJE		37.000		
21300	MAQUINARIA, INSTALACIONES Y UTILLAJE		37.000		
214	ELEMENTOS DE TRANSPORTE		15.000		
21400	ELEMENTOS DE TRANSPORTE		15.000		
215	MOBILIARIO Y ENSERES		6.800		
21500	MOBILIARIO Y ENSERES		6.800		
216	EQUIPOS PARA PROCESOS DE LA INFORMACIÓN		6.500		
21600	EQUIPOS PARA PROCESOS DE LA INFORMACIÓN		6.500		
219	OTRO INMOVILIZADO MATERIAL		1.500		
21900	OTRO INMOVILIZADO MATERIAL		1.500		
22	MATERIAL, SUMINISTROS Y OTROS		799.326	18.700	
220	MATERIAL DE OFICINA		99.200		
22000	ORDINARIO NO INVENTARIABLE		49.200		
22001	PRENSA,REVISTAS,LIBROS Y PUBLICACIONES		30.000		
22002	MATERIAL INFORMÁTICO NO INVENTARIABLE		20.000		
221	SUMINISTROS		175.750	14.400	
22100	ENERGÍA ELÉCTRICA		59.950	10.000	
22101	AGUA		1.500	400	
22102	GAS Y CALEFACCIÓN		32.300	4.000	
22103	COMBUSTIBLE PARA VEHÍCULOS		40.000		
22104	VESTUARIO		2.000		
22111	SUM.REPUEST.MAQUINARIA,UTILLAJE Y ELEM.TRANSPORTE		5.000		
22112	SUM.MATER.ELECTRÓN.,ELÉCTRICO Y DE COMUNICACIONES		15.000		
22199	OTROS SUMINISTROS		20.000		
222	COMUNICACIONES		217.800		



<i>Euros</i>								
	LEÓN	PALENCIA	SALAMANCA	SEGOVIA	SORIA	VALLADOLID	ZAMORA	TOTAL
	3	4	5	6	7	8	9	
185								50.495
18500								50.495
2	20.800			14.800	2.900	4.500	10.000	1.640.326
20								677.600
202								675.600
20200								675.600
205								2.000
20500								2.000
21								76.800
212								10.000
21200								10.000
213								37.000
21300								37.000
214								15.000
21400								15.000
215								6.800
21500								6.800
216								6.500
21600								6.500
219								1.500
21900								1.500
22	20.800			14.800	2.900	4.500	10.000	871.026
220								99.200
22000								49.200
22001								30.000
22002								20.000
221	20.800			1.800		4.500		217.250
22100	13.000							82.950
22101						1.100		3.000
22102	7.800			1.800		3.400		49.300
22103								40.000
22104								2.000
22111								5.000
22112								15.000
22199								20.000
222								217.800

**8.- Detalle económico territorial por programas**

PROGRAMA		231A DIR.Y SERV.GEN.DE FAMILIA E IGUALDAD DE OPORTUNID.		
SUBCONCEPTO	TERRITORIO	SIN PROVINCIALIZAR 0	ÁVILA 1	BURGOS 2
22201	POSTALES Y TELEGRÁFICAS	51.600		
22204	SERVICIOS DE TELECOMUNICACIONES	166.200		
223	TRANSPORTES	8.000		
22300	TRANSPORTES	8.000		
224	PRIMAS DE SEGUROS	6.000		
22400	PRIMAS DE SEGUROS	6.000		
225	TRIBUTOS	7.500	3.000	
22500	I.B.I.	3.500	3.000	
22501	IMPUESTO DE CIRCULACIÓN DE VEHÍCULOS	2.200		
22502	I.T.V.	600		
22503	OTRAS TASAS	600		
22504	OTROS	600		
226	GASTOS DIVERSOS	37.000		
22601	ATENCIONES PROTOCOLARIAS Y REPRESENTATIVAS	1.000		
22602	PUBLICIDAD Y PROMOCIÓN	15.000		
22603	JURÍDICOS Y CONTENCIOSOS	5.000		
22606	REUNIONES, CONFERENCIA Y CURSOS	3.000		
22607	OPOSICIONES Y PRUEBAS SELECTIVAS	1.000		
22699	OTROS GASTOS	12.000		
227	TRABAJOS REALIZADOS POR OTRAS EMPRESAS Y PROFES.	248.076	1.300	
22700	LIMPIEZA Y ASEO	92.800	1.300	
22701	SEGURIDAD	78.276		
22704	CUSTODIA, DEPÓSITO Y ALMACENAJE.	28.000		
22706	ESTUDIOS Y TRABAJOS TÉCNICOS	45.000		
22799	OTROS	4.000		
23	INDEMNIZACIONES POR RAZÓN DEL SERVICIO	14.900		
230	DIETAS	5.000		
23000	DIETAS	5.000		
231	LOCOMOCIÓN	2.000		
23100	LOCOMOCIÓN	2.000		
233	OTRAS INDEMNIZACIONES	7.900		
23300	OTRAS INDEMNIZACIONES	7.900		
4	TRANSFERENCIAS CORRIENTES	534.188.522		
40	TRANSFERENCIAS CONSOLIDABLES	534.188.522		
400	A ORGANISMOS AUTÓNOMOS	534.188.522		
40001	GERENCIA DE SERVICIOS SOCIALES	534.188.522		



								<i>Euros</i>
	LEÓN	PALENCIA	SALAMANCA	SEGOVIA	SORIA	VALLADOLID	ZAMORA	TOTAL
	3	4	5	6	7	8	9	
22201								51.600
22204								166.200
223								8.000
22300								8.000
224								6.000
22400								6.000
225								10.500
22500								6.500
22501								2.200
22502								600
22503								600
22504								600
226								37.000
22601								1.000
22602								15.000
22603								5.000
22606								3.000
22607								1.000
22699								12.000
227				13.000	2.900		10.000	275.276
22700				13.000	2.900		10.000	120.000
22701								78.276
22704								28.000
22706								45.000
22799								4.000
23								14.900
230								5.000
23000								5.000
231								2.000
23100								2.000
233								7.900
23300								7.900
4								534.188.522
40								534.188.522
400								534.188.522
40001								534.188.522



8.- Detalle económico territorial por programas

PROGRAMA 231A DIR.Y SERV.GEN.DE FAMILIA E IGUALDAD DE OPORTUNID.					
SUBCONCEPTO		TERRITORIO	SIN PROVINCIALIZAR 0	ÁVILA 1	BURGOS 2
	TOTAL OPERACIONES CORRIENTES		538.802.338	45.411	35.054
6	INVERSIONES REALES		362.929		
62	INVERS.NUEVAS FUNCIONAMIENTO OPERATIVO SERVICIOS		80.700		
626	MOBILIARIO		24.000		
62600	MOBILIARIO		24.000		
627	EQUIPOS PARA PROCESOS DE LA INFORMACIÓN		56.700		
62700	EQUIPOS PARA PROCESOS DE LA INFORMACIÓN		56.700		
63	INVERS.REPOSICIÓN FUNCIONAM. OPERATIVO SERVICIOS		121.000		
637	EQUIPOS PARA PROCESOS DE LA INFORMACIÓN		121.000		
63700	EQUIPOS PARA PROCESOS DE LA INFORMACIÓN		121.000		
64	GASTOS DE INVERSIONES DE CARÁCTER INMATERIAL		161.229		
641	CAMPAÑAS DE PROMOCIÓN		50.000		
64100	CAMPAÑAS DE PROMOCIÓN		50.000		
645	APLICACIONES INFORMÁTICAS		111.229		
64500	APLICACIONES INFORMÁTICAS		111.229		
7	TRANSFERENCIAS DE CAPITAL		16.178.702		
70	TRANSFERENCIAS CONSOLIDABLES		16.178.702		
700	A ORGANISMOS AUTÓNOMOS ADMINISTRATIVOS		16.178.702		
70001	GERENCIA DE SERVICIOS SOCIALES		16.178.702		
	TOTAL OPERACIONES DE CAPITAL		16.541.631		
	TOTAL OPERACIONES NO FINANCIERAS		555.343.969	45.411	35.054
8	ACTIVOS FINANCIEROS		6.000		
83	CONCESIÓN DE PRÉSTAMOS FUERA DEL SECTOR PÚBLICO		6.000		
831	PRÉSTAMOS A LARGO PLAZO		6.000		
83103	ANTICIPOS AL PERSONAL		6.000		
	TOTAL OPERACIONES FINANCIERAS		6.000		
	TOTAL PROGRAMA		555.349.969	45.411	35.054



<i>Euros</i>								
	LEÓN	PALENCIA	SALAMANCA	SEGOVIA	SORIA	VALLADOLID	ZAMORA	TOTAL
	3	4	5	6	7	8	9	
	125.798		26.711	14.800	2.900	4.500	49.455	539.106.967
6								362.929
62								80.700
626								24.000
62600								24.000
627								56.700
62700								56.700
63								121.000
637								121.000
63700								121.000
64								161.229
641								50.000
64100								50.000
645								111.229
64500								111.229
7								16.178.702
70								16.178.702
700								16.178.702
70001								16.178.702
								16.541.631
	125.798		26.711	14.800	2.900	4.500	49.455	555.648.598
8								6.000
83								6.000
831								6.000
83103								6.000
								6.000
	125.798		26.711	14.800	2.900	4.500	49.455	555.654.598



8.- Detalle económico territorial por programas

PROGRAMA		231B ACCIÓN SOCIAL			
SUBCONCEPTO		TERRITORIO	SIN PROVINCIALIZAR 0	ÁVILA 1	BURGOS 2
1	GASTOS DE PERSONAL		524.626		
12	FUNCIONARIOS		380.501		
120	RETRIBUCIONES BÁSICAS		206.503		
12000	RETRIBUCIONES BÁSICAS		206.503		
121	RETRIBUCIONES COMPLEMENTARIAS		173.998		
12100	RETRIBUCIONES COMPLEMENTARIAS		173.998		
16	INCENTIVOS AL RENDIMIENTO		45.137		
160	PRODUCTIVIDAD		45.137		
16000	PRODUCTIVIDAD		45.137		
17	CUOTAS Y PRESTACIONES A CARGO DE LA COMUNIDAD		98.988		
171	SEGURIDAD SOCIAL PERSONAL NO LABORAL		98.988		
17100	SEGURIDAD SOCIAL PERSONAL NO LABORAL		98.988		
2	GASTOS CORRIENTES EN BIENES Y SERVICIOS		79.400		
22	MATERIAL, SUMINISTROS Y OTROS		72.400		
226	GASTOS DIVERSOS		57.000		
22606	REUNIONES, CONFERENCIA Y CURSOS		50.000		
22609	ACTIVIDADES CULTURALES Y DEPORTIVAS		7.000		
227	TRABAJOS REALIZADOS POR OTRAS EMPRESAS Y PROFES.		15.400		
22706	ESTUDIOS Y TRABAJOS TÉCNICOS		15.400		
23	INDEMNIZACIONES POR RAZÓN DEL SERVICIO		7.000		
230	DIETAS		3.500		
23000	DIETAS		3.500		
231	LOCOMOCIÓN		3.500		
23100	LOCOMOCIÓN		3.500		
4	TRANSFERENCIAS CORRIENTES		1.291.500		
46	A CORPORACIONES LOCALES		111.000		
460	A CORPORACIONES LOCALES		111.000		
46069	ACTUACIONES EN MATERIA DE INMIGRACIÓN		81.000		
46072	ACTUACIONES EN MATERIA DE EMIGRACIÓN		30.000		
48	A FAMILIAS E INSTITUCIONES SIN FINES DE LUCRO		1.180.500		
480	A FAMILIAS E INSTITUCIONES SIN FINES DE LUCRO		1.180.500		
4802I	FUNDACIONES E INSTITUCIONES		15.000		
4802M	VOLUNTARIADO EN COOPERACIÓN AL DESARROLLO		76.000		



								<i>Euros</i>
	LEÓN	PALENCIA	SALAMANCA	SEGOVIA	SORIA	VALLADOLID	ZAMORA	TOTAL
	3	4	5	6	7	8	9	
1								524.626
12								380.501
120								206.503
12000								206.503
121								173.998
12100								173.998
16								45.137
160								45.137
16000								45.137
17								98.988
171								98.988
17100								98.988
2								79.400
22								72.400
226								57.000
22606								50.000
22609								7.000
227								15.400
22706								15.400
23								7.000
230								3.500
23000								3.500
231								3.500
23100								3.500
4								1.291.500
46								111.000
460								111.000
46069								81.000
46072								30.000
48								1.180.500
480								1.180.500
4802I								15.000
4802M								76.000

**8.- Detalle económico territorial por programas**

PROGRAMA		231B ACCIÓN SOCIAL			
SUBCONCEPTO		TERRITORIO	SIN PROVINCIALIZAR 0	ÁVILA 1	BURGOS 2
4802V	ACTUACIONES EN MATERIA DE INMIGRACIÓN		309.000		
4803I	ACTUACIONES EN MATERIA DE EMIGRACIÓN		295.000		
4803M	PREMIOS EDUCACIÓN NO UNIVERSITARIA		25.000		
4803W	BECAS FORMACIÓN SOBRE COOPERACIÓN E INMIGRACIÓN		15.500		
48065	COOPERACIÓN DESARROLLO AYUDAS EMERGENCIAS		145.000		
480B6	ACTUAC.SOCIOCULTURALES CASAS REGIONALES		300.000		
	TOTAL OPERACIONES CORRIENTES		1.895.526		
6	INVERSIONES REALES		109.200		
64	GASTOS DE INVERSIONES DE CARÁCTER INMATERIAL		109.200		
641	CAMPAÑAS DE PROMOCIÓN		109.200		
64100	CAMPAÑAS DE PROMOCIÓN		109.200		
7	TRANSFERENCIAS DE CAPITAL		3.814.000		
78	A FAMILIAS E INSTITUCIONES SIN FINES DE LUCRO		3.814.000		
780	A FAMILIAS E INSTITUCIONES SIN FINES DE LUCRO		3.814.000		
78005	COOPERACIÓN AL DESARROLLO		3.814.000		
	TOTAL OPERACIONES DE CAPITAL		3.923.200		
	TOTAL OPERACIONES NO FINANCIERAS		5.818.726		
	TOTAL PROGRAMA		5.818.726		



								<i>Euros</i>
	LEÓN	PALENCIA	SALAMANCA	SEGOVIA	SORIA	VALLADOLID	ZAMORA	TOTAL
	3	4	5	6	7	8	9	
4802V								309.000
4803I								295.000
4803M								25.000
4803W								15.500
48065								145.000
480B6								300.000
								1.895.526
6								109.200
64								109.200
641								109.200
64100								109.200
7								3.814.000
78								3.814.000
780								3.814.000
78005								3.814.000
								3.923.200
								5.818.726
								5.818.726



8.- Detalle económico territorial por programas					
PROGRAMA 232A PROMOCIÓN DE COLECTIVOS SOCIALES					
SUBCONCEPTO		TERRITORIO	SIN PROVINCIALIZAR 0	ÁVILA 1	BURGOS 2
1	GASTOS DE PERSONAL		9.453.673		
10	ALTOS CARGOS		57.336		
100	RETRIBUCIONES BÁSICAS		19.886		
10000	RETRIBUCIONES BÁSICAS		19.886		
101	OTRAS REMUNERACIONES		37.450		
10100	OTRAS REMUNERACIONES		37.450		
12	FUNCIONARIOS		2.217.403		
120	RETRIBUCIONES BÁSICAS		1.278.689		
12000	RETRIBUCIONES BÁSICAS		1.278.689		
121	RETRIBUCIONES COMPLEMENTARIAS		938.714		
12100	RETRIBUCIONES COMPLEMENTARIAS		938.714		
13	LABORAL FIJO		4.530.528		
130	RETRIBUCIONES BÁSICAS		3.493.022		
13000	RETRIBUCIONES BÁSICAS		3.392.032		
13010	RETRIBUC.BÁSICAS PERSONAL LABORAL FIJO DISCONTINUO		100.990		
131	OTRAS REMUNERACIONES		1.037.506		
13100	OTRAS REMUNERACIONES		811.287		
13101	COMPLEMENTO ATENCIÓN CONTINUADA		181.782		
13110	OTRAS REMUNERAC.PERSONAL LABORAL FIJO DISCONTINUO		28.278		
13111	COMPLEM.ATENCIÓN CONTINUADA PERS. FIJO DISCONTINUO		16.159		
14	LABORAL EVENTUAL		454.268		
140	RETRIBUCIONES BÁSICAS		353.632		
14000	RETRIBUCIONES BÁSICAS		353.632		
141	OTRAS REMUNERACIONES		100.636		
14100	OTRAS REMUNERACIONES		88.517		
14101	COMPLEMENTO ATENCIÓN CONTINUADA		12.119		
16	INCENTIVOS AL RENDIMIENTO		281.498		
160	PRODUCTIVIDAD		275.438		
16000	PRODUCTIVIDAD		275.438		
161	GRATIFICACIONES		6.060		
16100	GRATIFICACIONES		6.060		
17	CUOTAS Y PRESTACIONES A CARGO DE LA COMUNIDAD		1.912.640		
170	SEGURIDAD SOCIAL PERSONAL LABORAL		1.313.221		
17000	SEGURIDAD SOCIAL PERSONAL LABORAL		1.313.221		
171	SEGURIDAD SOCIAL PERSONAL NO LABORAL		599.419		



								<i>Euros</i>
	LEÓN	PALENCIA	SALAMANCA	SEGOVIA	SORIA	VALLADOLID	ZAMORA	TOTAL
	3	4	5	6	7	8	9	
1								9.453.673
10								57.336
100								19.886
10000								19.886
101								37.450
10100								37.450
12								2.217.403
120								1.278.689
12000								1.278.689
121								938.714
12100								938.714
13								4.530.528
130								3.493.022
13000								3.392.032
13010								100.990
131								1.037.506
13100								811.287
13101								181.782
13110								28.278
13111								16.159
14								454.268
140								353.632
14000								353.632
141								100.636
14100								88.517
14101								12.119
16								281.498
160								275.438
16000								275.438
161								6.060
16100								6.060
17								1.912.640
170								1.313.221
17000								1.313.221
171								599.419

**8.- Detalle económico territorial por programas**

PROGRAMA		232A PROMOCIÓN DE COLECTIVOS SOCIALES			
SUBCONCEPTO		TERRITORIO	SIN PROVINCIALIZAR 0	ÁVILA 1	BURGOS 2
17100	SEGURIDAD SOCIAL PERSONAL NO LABORAL		599.419		
2	GASTOS CORRIENTES EN BIENES Y SERVICIOS		971.616	231.705	328.085
20	ARRENDAMIENTOS Y CÁNONES		27.740		
200	ARRENDAMIENTOS DE TERRENOS Y BIENES NATURALES		15.000		
20000	ARRENDAMIENTOS DE TERRENOS Y BIENES NATURALES		15.000		
202	ARRENDAMIENTOS DE EDIFICIOS Y OTRAS CONSTRUCCIONES				
20200	ARRENDAMIENTOS DE EDIFICIOS Y OTRAS CONSTRUCCIONES				
203	ARRENDAMIENTOS MAQUINARIA, INSTALACIONES Y UTILLAJE		5.000		
20300	ARRENDAMIENTOS MAQUINARIA, INSTALACIONES Y UTILLAJE		5.000		
205	ARRENDAMIENTOS DE MOBILIARIO Y ENSERES		7.740		
20500	ARRENDAMIENTOS DE MOBILIARIO Y ENSERES		7.740		
209	CÁNONES				
20900	CÁNONES				
21	REPARACIONES, MANTENIMIENTO Y CONSERVACIÓN		1.750	33.085	39.735
210	INFRAESTRUCTURA Y BIENES NATURALES				750
21000	INFRAESTRUCTURA				
21001	BIENES NATURALES				750
212	EDIFICIOS Y OTRAS CONSTRUCCIONES			20.400	31.269
21200	EDIFICIOS Y OTRAS CONSTRUCCIONES			20.400	31.269
213	MAQUINARIA, INSTALACIONES Y UTILLAJE			11.685	6.605
21300	MAQUINARIA, INSTALACIONES Y UTILLAJE			11.685	6.605
214	ELEMENTOS DE TRANSPORTE				
21400	ELEMENTOS DE TRANSPORTE				
215	MOBILIARIO Y ENSERES				1.111
21500	MOBILIARIO Y ENSERES				1.111
216	EQUIPOS PARA PROCESOS DE LA INFORMACIÓN			1.000	
21600	EQUIPOS PARA PROCESOS DE LA INFORMACIÓN			1.000	
219	OTRO INMOVILIZADO MATERIAL		1.750		
21900	OTRO INMOVILIZADO MATERIAL		1.750		
22	MATERIAL, SUMINISTROS Y OTROS		936.599	198.620	288.350
220	MATERIAL DE OFICINA		16.866		
22000	ORDINARIO NO INVENTARIABLE		6.735		
22001	PRENSA, REVISTAS, LIBROS Y PUBLICACIONES		5.764		
22002	MATERIAL INFORMÁTICO NO INVENTARIABLE		4.367		
221	SUMINISTROS		470.467	181.170	218.284
22100	ENERGÍA ELÉCTRICA		183.154	18.647	7.183



<i>Euros</i>								
	LEÓN	PALENCIA	SALAMANCA	SEGOVIA	SORIA	VALLADOLID	ZAMORA	TOTAL
	3	4	5	6	7	8	9	
17100								599.419
2	381.782	294.663	58.347	214.928	465.785		347.193	3.294.104
20	4.493				3.800		4.764	40.797
200								15.000
20000								15.000
202	4.493						4.764	9.257
20200	4.493						4.764	9.257
203								5.000
20300								5.000
205								7.740
20500								7.740
209					3.800			3.800
20900					3.800			3.800
21	45.594	38.809	8.399	26.710	49.125		18.976	262.183
210							4.000	4.750
21000							4.000	4.000
21001								750
212	13.293	5.000	2.000	14.781	22.418		10.356	119.517
21200	13.293	5.000	2.000	14.781	22.418		10.356	119.517
213	29.493	31.230	6.399	11.650	14.903		4.220	116.185
21300	29.493	31.230	6.399	11.650	14.903		4.220	116.185
214							400	400
21400							400	400
215	2.408	2.579		279	5.229			11.606
21500	2.408	2.579		279	5.229			11.606
216	400				6.575			7.975
21600	400				6.575			7.975
219								1.750
21900								1.750
22	331.695	255.854	49.948	188.218	412.860		323.453	2.985.597
220								16.866
22000								6.735
22001								5.764
22002								4.367
221	275.326	171.412	41.807	176.043	373.151		313.960	2.221.620
22100			18.000	7.850	43.113		47.022	324.969

**8.- Detalle económico territorial por programas**

PROGRAMA		232A PROMOCIÓN DE COLECTIVOS SOCIALES			
SUBCONCEPTO		TERRITORIO	SIN PROVINCIALIZAR 0	ÁVILA 1	BURGOS 2
22101	AGUA			8.633	18.627
22102	GAS Y CALEFACCIÓN		178.846	7.854	8.394
22103	COMBUSTIBLE PARA VEHÍCULOS		3.469		
22104	VESTUARIO		11.896		
22105	PRODUCTOS ALIMENTICIOS			123.036	165.890
22106	PRODUCTOS FARMACÉUTICOS		490		
22109	LENCERÍA		6.000		
22111	SUM.REPUEST.MAQUINARIA,UTILLAJE Y ELEM.TRANSPORTE		27.329		
22112	SUM.MATER.ELECTRÓN.,ELÉCTRICO Y DE COMUNICACIONES		9.033		
22199	OTROS SUMINISTROS		50.250	23.000	18.190
222	COMUNICACIONES		112.811		
22201	POSTALES Y TELEGRÁFICAS		8.121		
22204	SERVICIOS DE TELECOMUNICACIONES		104.690		
223	TRANSPORTES		3.038		
22300	TRANSPORTES		3.038		
224	PRIMAS DE SEGUROS		40.715		
22400	PRIMAS DE SEGUROS		40.715		
225	TRIBUTOS		40.095	14.400	64.365
22500	I.B.I.			14.400	64.365
22503	OTRAS TASAS		39.880		
22504	OTROS		215		
226	GASTOS DIVERSOS		10.565		
22606	REUNIONES, CONFERENCIA Y CURSOS		600		
22609	ACTIVIDADES CULTURALES Y DEPORTIVAS		9.365		
22699	OTROS GASTOS		600		
227	TRABAJOS REALIZADOS POR OTRAS EMPRESAS Y PROFES.		242.042	3.050	5.701
22700	LIMPIEZA Y ASEO			3.050	5.701
22701	SEGURIDAD		99.612		
22704	CUSTODIA, DEPÓSITO Y ALMACENAJE.		19.668		
22706	ESTUDIOS Y TRABAJOS TÉCNICOS		36.282		
22799	OTROS		86.480		
23	INDEMNIZACIONES POR RAZÓN DEL SERVICIO		5.527		
230	DIETAS		5.527		
23000	DIETAS		5.527		
4	TRANSFERENCIAS CORRIENTES		2.191.577		
44	A EMPRESAS PÚBLICAS Y OTROS ENTES PÚBLICOS		426.825		
443	A OTROS ENTES PÚBLICOS		426.825		



								<i>Euros</i>
	LEÓN	PALENCIA	SALAMANCA	SEGOVIA	SORIA	VALLADOLID	ZAMORA	TOTAL
	3	4	5	6	7	8	9	
22101	11.849	8.356			8.674		8.398	64.537
22102	27.372	30.122	1.489	56.966	63.296		37.408	411.747
22103								3.469
22104								11.896
22105	220.013	104.484	20.318	101.947	241.973		199.855	1.177.516
22106								490
22109								6.000
22111								27.329
22112								9.033
22199	16.092	28.450	2.000	9.280	16.095		21.277	184.634
222								112.811
22201								8.121
22204								104.690
223								3.038
22300								3.038
224								40.715
22400								40.715
225	50.325	19.573		10.993	22.500		7.588	229.839
22500	50.325	19.573		10.993	22.500		7.588	189.744
22503								39.880
22504								215
226								10.565
22606								600
22609								9.365
22699								600
227	6.044	64.869	8.141	1.182	17.209		1.905	350.143
22700	6.044	1.381	2.341	1.182	17.209		1.905	38.813
22701		63.488	5.800					168.900
22704								19.668
22706								36.282
22799								86.480
23								5.527
230								5.527
23000								5.527
4								2.191.577
44								426.825
443								426.825

**8.- Detalle económico territorial por programas**

PROGRAMA		232A PROMOCIÓN DE COLECTIVOS SOCIALES			
SUBCONCEPTO		TERRITORIO	SIN PROVINCIALIZAR 0	ÁVILA 1	BURGOS 2
44314	CONSEJO DE JUVENTUD DE CASTILLA Y LEÓN		417.810		
44315	APORTACIONES JUVENTUD		9.015		
48	A FAMILIAS E INSTITUCIONES SIN FINES DE LUCRO		1.764.752		
480	A FAMILIAS E INSTITUCIONES SIN FINES DE LUCRO		1.764.752		
48017	ACTIVIDADES JUVENILES		1.764.752		
	TOTAL OPERACIONES CORRIENTES		12.616.866	231.705	328.085
6	INVERSIONES REALES		413.378	90.000	40.000
62	INVERS.NUEVAS FUNCIONAMIENTO OPERATIVO SERVICIOS			50.000	
621	CONSTRUCCIONES			50.000	
62100	CONSTRUCCIONES			50.000	
63	INVERS.REPOSICIÓN FUNCIONAM. OPERATIVO SERVICIOS		125.000	40.000	40.000
631	CONSTRUCCIONES		125.000		
63100	CONSTRUCCIONES		125.000		
633	MAQUINARIA, INSTALACIONES Y UTILLAJE			20.000	20.000
63300	MAQUINARIA			20.000	20.000
636	MOBILIARIO			20.000	20.000
63600	MOBILIARIO			20.000	20.000
64	GASTOS DE INVERSIONES DE CARÁCTER INMATERIAL		288.378		
641	CAMPAÑAS DE PROMOCIÓN		64.000		
64100	CAMPAÑAS DE PROMOCIÓN		64.000		
649	OTRO INMOVILIZADO INMATERIAL		224.378		
64900	OTRO INMOVILIZADO INMATERIAL		224.378		
	TOTAL OPERACIONES DE CAPITAL		413.378	90.000	40.000
	TOTAL OPERACIONES NO FINANCIERAS		13.030.244	321.705	368.085
	TOTAL PROGRAMA		13.030.244	321.705	368.085



<i>Euros</i>								
	LEÓN	PALENCIA	SALAMANCA	SEGOVIA	SORIA	VALLADOLID	ZAMORA	TOTAL
	3	4	5	6	7	8	9	
44314								417.810
44315								9.015
48								1.764.752
480								1.764.752
48017								1.764.752
	381.782	294.663	58.347	214.928	465.785		347.193	14.939.354
6	40.000	40.000	40.000	40.000	40.000		40.000	783.378
62								50.000
621								50.000
62100								50.000
63	40.000	40.000	40.000	40.000	40.000		40.000	445.000
631								125.000
63100								125.000
633	20.000	20.000	20.000	20.000	20.000		20.000	160.000
63300	20.000	20.000	20.000	20.000	20.000		20.000	160.000
636	20.000	20.000	20.000	20.000	20.000		20.000	160.000
63600	20.000	20.000	20.000	20.000	20.000		20.000	160.000
64								288.378
641								64.000
64100								64.000
649								224.378
64900								224.378
	40.000	40.000	40.000	40.000	40.000		40.000	783.378
	421.782	334.663	98.347	254.928	505.785		387.193	15.722.732
	421.782	334.663	98.347	254.928	505.785		387.193	15.722.732

**8.- Detalle económico territorial por programas**

PROGRAMA		241A DIRECCIÓN Y SERVICIOS GENERALES DE EMPLEO			
SUBCONCEPTO		TERRITORIO	SIN PROVINCIALIZAR 0	ÁVILA 1	BURGOS 2
1	GASTOS DE PERSONAL		4.276.725		
10	ALTOS CARGOS		214.194		
100	RETRIBUCIONES BÁSICAS		64.028		
10000	RETRIBUCIONES BÁSICAS		64.028		
101	OTRAS REMUNERACIONES		150.166		
10100	OTRAS REMUNERACIONES		150.166		
12	FUNCIONARIOS		1.555.741		
120	RETRIBUCIONES BÁSICAS		847.869		
12000	RETRIBUCIONES BÁSICAS		847.869		
121	RETRIBUCIONES COMPLEMENTARIAS		707.872		
12100	RETRIBUCIONES COMPLEMENTARIAS		707.872		
13	LABORAL FIJO		1.285.340		
130	RETRIBUCIONES BÁSICAS		942.363		
13000	RETRIBUCIONES BÁSICAS		942.363		
131	OTRAS REMUNERACIONES		342.977		
13100	OTRAS REMUNERACIONES		342.977		
14	LABORAL EVENTUAL		76.426		
140	RETRIBUCIONES BÁSICAS		59.782		
14000	RETRIBUCIONES BÁSICAS		59.782		
141	OTRAS REMUNERACIONES		16.644		
14100	OTRAS REMUNERACIONES		16.644		
16	INCENTIVOS AL RENDIMIENTO		228.124		
160	PRODUCTIVIDAD		197.827		
16000	PRODUCTIVIDAD		197.827		
161	GRATIFICACIONES		30.297		
16100	GRATIFICACIONES		30.297		
17	CUOTAS Y PRESTACIONES A CARGO DE LA COMUNIDAD		887.612		
170	SEGURIDAD SOCIAL PERSONAL LABORAL		421.618		
17000	SEGURIDAD SOCIAL PERSONAL LABORAL		421.618		
171	SEGURIDAD SOCIAL PERSONAL NO LABORAL		465.994		
17100	SEGURIDAD SOCIAL PERSONAL NO LABORAL		465.994		
18	OTROS GASTOS SOCIALES A CARGO DE LA COMUNIDAD		29.288		
180	FORMACIÓN Y PERFECCIONAMIENTO DEL PERSONAL		20.198		
18000	FORMACIÓN Y PERFECCIONAMIENTO DEL PERSONAL		20.198		



								<i>Euros</i>
	LEÓN	PALENCIA	SALAMANCA	SEGOVIA	SORIA	VALLADOLID	ZAMORA	TOTAL
	3	4	5	6	7	8	9	
1								4.276.725
10								214.194
100								64.028
10000								64.028
101								150.166
10100								150.166
12								1.555.741
120								847.869
12000								847.869
121								707.872
12100								707.872
13								1.285.340
130								942.363
13000								942.363
131								342.977
13100								342.977
14								76.426
140								59.782
14000								59.782
141								16.644
14100								16.644
16								228.124
160								197.827
16000								197.827
161								30.297
16100								30.297
17								887.612
170								421.618
17000								421.618
171								465.994
17100								465.994
18								29.288
180								20.198
18000								20.198



8.- Detalle económico territorial por programas					
PROGRAMA 241A DIRECCIÓN Y SERVICIOS GENERALES DE EMPLEO					
SUBCONCEPTO		TERRITORIO	SIN PROVINCIALIZAR 0	ÁVILA 1	BURGOS 2
185	SEGUROS		9.090		
18500	SEGUROS		9.090		
2	GASTOS CORRIENTES EN BIENES Y SERVICIOS		3.128.938		
20	ARRENDAMIENTOS Y CÁNONES		673.000		
202	ARRENDAMIENTOS DE EDIFICIOS Y OTRAS CONSTRUCCIONES		670.000		
20200	ARRENDAMIENTOS DE EDIFICIOS Y OTRAS CONSTRUCCIONES		670.000		
203	ARRENDAMIENTOS MAQUINARIA,INSTALACIONES Y UTILLAJE		1.000		
20300	ARRENDAMIENTOS MAQUINARIA,INSTALACIONES Y UTILLAJE		1.000		
205	ARRENDAMIENTOS DE MOBILIARIO Y ENSERES		1.000		
20500	ARRENDAMIENTOS DE MOBILIARIO Y ENSERES		1.000		
208	ARRENDAMIENTOS DE OTRO INMOVILIZADO MATERIAL		1.000		
20800	ARRENDAMIENTOS DE OTRO INMOVILIZADO MATERIAL		1.000		
21	REPARACIONES, MANTENIMIENTO Y CONSERVACIÓN		246.000		
210	INFRAESTRUCTURA Y BIENES NATURALES		1.000		
21001	BIENES NATURALES		1.000		
212	EDIFICIOS Y OTRAS CONSTRUCCIONES		120.000		
21200	EDIFICIOS Y OTRAS CONSTRUCCIONES		120.000		
213	MAQUINARIA, INSTALACIONES Y UTILLAJE		40.000		
21300	MAQUINARIA, INSTALACIONES Y UTILLAJE		40.000		
214	ELEMENTOS DE TRANSPORTE		20.000		
21400	ELEMENTOS DE TRANSPORTE		20.000		
215	MOBILIARIO Y ENSERES		20.000		
21500	MOBILIARIO Y ENSERES		20.000		
216	EQUIPOS PARA PROCESOS DE LA INFORMACIÓN		45.000		
21600	EQUIPOS PARA PROCESOS DE LA INFORMACIÓN		45.000		
22	MATERIAL, SUMINISTROS Y OTROS		2.164.938		
220	MATERIAL DE OFICINA		285.000		
22000	ORDINARIO NO INVENTARIABLE		20.000		
22001	PRENSA,REVISTAS,LIBROS Y PUBLICACIONES		240.000		
22002	MATERIAL INFORMÁTICO NO INVENTARIABLE		25.000		
221	SUMINISTROS		496.500		
22100	ENERGÍA ELÉCTRICA		310.000		
22101	AGUA		8.000		
22102	GAS Y CALEFACCIÓN		115.000		
22103	COMBUSTIBLE PARA VEHÍCULOS		35.000		
22104	VESTUARIO		1.000		



								<i>Euros</i>
	LEÓN	PALENCIA	SALAMANCA	SEGOVIA	SORIA	VALLADOLID	ZAMORA	TOTAL
	3	4	5	6	7	8	9	
185								9.090
18500								9.090
2								3.128.938
20								673.000
202								670.000
20200								670.000
203								1.000
20300								1.000
205								1.000
20500								1.000
208								1.000
20800								1.000
21								246.000
210								1.000
21001								1.000
212								120.000
21200								120.000
213								40.000
21300								40.000
214								20.000
21400								20.000
215								20.000
21500								20.000
216								45.000
21600								45.000
22								2.164.938
220								285.000
22000								20.000
22001								240.000
22002								25.000
221								496.500
22100								310.000
22101								8.000
22102								115.000
22103								35.000
22104								1.000

**8.- Detalle económico territorial por programas**

PROGRAMA		241A DIRECCIÓN Y SERVICIOS GENERALES DE EMPLEO			
SUBCONCEPTO		TERRITORIO	SIN PROVINCIALIZAR 0	ÁVILA 1	BURGOS 2
22105	PRODUCTOS ALIMENTICIOS		1.000		
22106	PRODUCTOS FARMACÉUTICOS		1.000		
22107	PRODUCTOS DE CONSUMO ESPECÍFICO		1.500		
22111	SUM.REPUEST.MAQUINARIA,UTILLAJE Y ELEM.TRANSPORTE		2.000		
22112	SUM.MATER.ELECTRÓN.,ELÉCTRICO Y DE COMUNICACIONES		7.000		
22199	OTROS SUMINISTROS		15.000		
222	COMUNICACIONES		330.275		
22201	POSTALES Y TELEGRÁFICAS		180.275		
22204	SERVICIOS DE TELECOMUNICACIONES		150.000		
223	TRANSPORTES		1.000		
22300	TRANSPORTES		1.000		
224	PRIMAS DE SEGUROS		10.000		
22400	PRIMAS DE SEGUROS		10.000		
225	TRIBUTOS		53.400		
22500	I.B.I.		45.000		
22501	IMPUESTO DE CIRCULACIÓN DE VEHÍCULOS		4.000		
22502	I.T.V.		400		
22503	OTRAS TASAS		4.000		
226	GASTOS DIVERSOS		15.000		
22601	ATENCIONES PROTOCOLARIAS Y REPRESENTATIVAS		1.000		
22603	JURÍDICOS Y CONTENCIOSOS		8.000		
22606	REUNIONES, CONFERENCIA Y CURSOS		5.000		
22699	OTROS GASTOS		1.000		
227	TRABAJO REALIZADOS POR OTRAS EMPRESAS Y PROFES.		973.763		
22700	LIMPIEZA Y ASEO		545.420		
22701	SEGURIDAD		325.000		
22706	ESTUDIOS Y TRABAJOS TÉCNICOS		5.000		
22799	OTROS		98.343		
23	INDEMNIZACIONES POR RAZÓN DEL SERVICIO		45.000		
230	DIETAS		16.000		
23000	DIETAS		16.000		
231	LOCOMOCIÓN		15.000		
23100	LOCOMOCIÓN		15.000		
233	OTRAS INDEMNIZACIONES		14.000		
23300	OTRAS INDEMNIZACIONES		14.000		
4	TRANSFERENCIAS CORRIENTES		37.878.185		
40	TRANSFERENCIAS CONSOLIDABLES		37.878.185		



								<i>Euros</i>
	LEÓN	PALENCIA	SALAMANCA	SEGOVIA	SORIA	VALLADOLID	ZAMORA	TOTAL
	3	4	5	6	7	8	9	
22105								1.000
22106								1.000
22107								1.500
22111								2.000
22112								7.000
22199								15.000
222								330.275
22201								180.275
22204								150.000
223								1.000
22300								1.000
224								10.000
22400								10.000
225								53.400
22500								45.000
22501								4.000
22502								400
22503								4.000
226								15.000
22601								1.000
22603								8.000
22606								5.000
22699								1.000
227								973.763
22700								545.420
22701								325.000
22706								5.000
22799								98.343
23								45.000
230								16.000
23000								16.000
231								15.000
23100								15.000
233								14.000
23300								14.000
4								37.878.185
40								37.878.185



8.- Detalle económico territorial por programas					
PROGRAMA 241A DIRECCIÓN Y SERVICIOS GENERALES DE EMPLEO					
SUBCONCEPTO		TERRITORIO	SIN PROVINCIALIZAR 0	ÁVILA 1	BURGOS 2
400	A ORGANISMOS AUTÓNOMOS		37.878.185		
40003	SERVICIO PÚBLICO DE EMPLEO		37.878.185		
	TOTAL OPERACIONES CORRIENTES		45.283.848		
6	INVERSIONES REALES		1.045.000		
62	INVERS.NUEVAS FUNCIONAMIENTO OPERATIVO SERVICIOS		51.000		
621	CONSTRUCCIONES		25.000		
62100	CONSTRUCCIONES		25.000		
623	MAQUINARIA, INSTALACIONES Y UTILLAJE		20.000		
62300	MAQUINARIA		20.000		
627	EQUIPOS PARA PROCESOS DE LA INFORMACIÓN		6.000		
62700	EQUIPOS PARA PROCESOS DE LA INFORMACIÓN		6.000		
63	INVERS.REPOSICIÓN FUNCIONAM. OPERATIVO SERVICIOS		137.000		
631	CONSTRUCCIONES		5.000		
63100	CONSTRUCCIONES		5.000		
633	MAQUINARIA, INSTALACIONES Y UTILLAJE		5.000		
63300	MAQUINARIA		5.000		
636	MOBILIARIO		5.000		
63600	MOBILIARIO		5.000		
637	EQUIPOS PARA PROCESOS DE LA INFORMACIÓN		112.000		
63700	EQUIPOS PARA PROCESOS DE LA INFORMACIÓN		112.000		
638	ELEMENTOS DE TRANSPORTE		5.000		
63800	ELEMENTOS DE TRANSPORTE		5.000		
639	OTRO INMOVILIZADO MATERIAL		5.000		
63900	OTRO INMOVILIZADO MATERIAL		5.000		
64	GASTOS DE INVERSIONES DE CARÁCTER INMATERIAL		857.000		
640	GASTOS DE INVESTIG.,DESARROLLO Y ESTUDIOS TÉCNICOS		20.000		
64001	ESTUDIOS Y TRABAJOS TÉCNICOS		20.000		
641	CAMPAÑAS DE PROMOCIÓN		150.000		
64100	CAMPAÑAS DE PROMOCIÓN		150.000		
645	APLICACIONES INFORMÁTICAS		687.000		
64500	APLICACIONES INFORMÁTICAS		687.000		
7	TRANSFERENCIAS DE CAPITAL		60.117.793		
70	TRANSFERENCIAS CONSOLIDABLES		60.117.793		
700	A ORGANISMOS AUTÓNOMOS ADMINISTRATIVOS		60.117.793		
70003	SERVICIO PÚBLICO DE EMPLEO		60.117.793		



								<i>Euros</i>
	LEÓN	PALENCIA	SALAMANCA	SEGOVIA	SORIA	VALLADOLID	ZAMORA	TOTAL
	3	4	5	6	7	8	9	
400								37.878.185
40003								37.878.185
								45.283.848
6								1.045.000
62								51.000
621								25.000
62100								25.000
623								20.000
62300								20.000
627								6.000
62700								6.000
63								137.000
631								5.000
63100								5.000
633								5.000
63300								5.000
636								5.000
63600								5.000
637								112.000
63700								112.000
638								5.000
63800								5.000
639								5.000
63900								5.000
64								857.000
640								20.000
64001								20.000
641								150.000
64100								150.000
645								687.000
64500								687.000
7					1.000.000			61.117.793
70								60.117.793
700								60.117.793
70003								60.117.793



8.- Detalle económico territorial por programas

PROGRAMA		241A DIRECCIÓN Y SERVICIOS GENERALES DE EMPLEO			
SUBCONCEPTO		TERRITORIO	SIN PROVINCIALIZAR 0	ÁVILA 1	BURGOS 2
76	A CORPORACIONES LOCALES				
760	A CORPORACIONES LOCALES				
7609A	APOYO DINAMIZACIÓN DEMOGRÁFICA				
	TOTAL OPERACIONES DE CAPITAL		61.162.793		
	TOTAL OPERACIONES NO FINANCIERAS		106.446.641		
8	ACTIVOS FINANCIEROS		9.000		
83	CONCESIÓN DE PRÉSTAMOS FUERA DEL SECTOR PÚBLICO		9.000		
831	PRÉSTAMOS A LARGO PLAZO		9.000		
83103	ANTICIPOS AL PERSONAL		9.000		
	TOTAL OPERACIONES FINANCIERAS		9.000		
	TOTAL PROGRAMA		106.455.641		



<i>Euros</i>								
	LEÓN 3	PALENCIA 4	SALAMANCA 5	SEGOVIA 6	SORIA 7	VALLADOLID 8	ZAMORA 9	TOTAL
76					1.000.000			1.000.000
760					1.000.000			1.000.000
7609A					1.000.000			1.000.000
					1.000.000			62.162.793
					1.000.000			107.446.641
8								9.000
83								9.000
831								9.000
83103								9.000
								9.000
					1.000.000			107.455.641

**8.- Detalle económico territorial por programas**

PROGRAMA		241C SEGUR.Y SALUD LABORAL,RELAC.LABOR.Y ECON. SOCIAL			
SUBCONCEPTO		TERRITORIO	SIN PROVINCIALIZAR 0	ÁVILA 1	BURGOS 2
1	GASTOS DE PERSONAL		3.095.969	872.081	1.209.015
10	ALTOS CARGOS		184.932		
100	RETRIBUCIONES BÁSICAS		61.647		
10000	RETRIBUCIONES BÁSICAS		61.647		
101	OTRAS REMUNERACIONES		123.285		
10100	OTRAS REMUNERACIONES		123.285		
12	FUNCIONARIOS		2.036.336	568.153	836.278
120	RETRIBUCIONES BÁSICAS		1.097.593	320.060	499.389
12000	RETRIBUCIONES BÁSICAS		1.097.593	320.060	499.389
121	RETRIBUCIONES COMPLEMENTARIAS		938.743	248.093	336.889
12100	RETRIBUCIONES COMPLEMENTARIAS		938.743	248.093	336.889
13	LABORAL FIJO			62.240	40.419
130	RETRIBUCIONES BÁSICAS			48.189	35.371
13000	RETRIBUCIONES BÁSICAS			48.189	35.371
131	OTRAS REMUNERACIONES			14.051	5.048
13100	OTRAS REMUNERACIONES			14.051	5.048
16	INCENTIVOS AL RENDIMIENTO		380.466	71.173	101.498
160	PRODUCTIVIDAD		258.186	69.228	95.666
16000	PRODUCTIVIDAD		258.186	69.228	95.666
161	GRATIFICACIONES		122.280	1.945	5.832
16100	GRATIFICACIONES		122.280	1.945	5.832
17	CUOTAS Y PRESTACIONES A CARGO DE LA COMUNIDAD		494.235	170.515	230.820
170	SEGURIDAD SOCIAL PERSONAL LABORAL		727	19.231	12.489
17000	SEGURIDAD SOCIAL PERSONAL LABORAL		727	19.231	12.489
171	SEGURIDAD SOCIAL PERSONAL NO LABORAL		493.508	151.284	218.331
17100	SEGURIDAD SOCIAL PERSONAL NO LABORAL		493.508	151.284	218.331
2	GASTOS CORRIENTES EN BIENES Y SERVICIOS		57.919		
22	MATERIAL, SUMINISTROS Y OTROS		53.919		
226	GASTOS DIVERSOS		13.919		
22606	REUNIONES, CONFERENCIA Y CURSOS		13.919		
227	TRABAJOS REALIZADOS POR OTRAS EMPRESAS Y PROFES.		40.000		
22706	ESTUDIOS Y TRABAJOS TÉCNICOS		40.000		
23	INDEMNIZACIONES POR RAZÓN DEL SERVICIO		4.000		
230	DIETAS		4.000		



<i>Euros</i>								
	LEÓN	PALENCIA	SALAMANCA	SEGOVIA	SORIA	VALLADOLID	ZAMORA	TOTAL
	3	4	5	6	7	8	9	
1	1.519.484	900.487	910.261	667.430	703.182	1.182.049	908.504	11.968.462
10								184.932
100								61.647
10000								61.647
101								123.285
10100								123.285
12	961.349	607.302	586.127	424.215	482.396	757.209	575.847	7.835.212
120	558.564	364.582	331.200	229.646	285.608	437.670	338.987	4.463.299
12000	558.564	364.582	331.200	229.646	285.608	437.670	338.987	4.463.299
121	402.785	242.720	254.927	194.569	196.788	319.539	236.860	3.371.913
12100	402.785	242.720	254.927	194.569	196.788	319.539	236.860	3.371.913
13	170.656	55.626	64.575	70.103	41.822	102.881	86.799	695.121
130	137.640	47.506	53.931	57.058	34.373	84.240	73.754	572.062
13000	137.640	47.506	53.931	57.058	34.373	84.240	73.754	572.062
131	33.016	8.120	10.644	13.045	7.449	18.641	13.045	123.059
13100	33.016	8.120	10.644	13.045	7.449	18.641	13.045	123.059
16	125.352	73.785	75.920	52.168	54.246	93.087	68.057	1.095.752
160	119.520	69.897	72.032	48.280	52.301	87.255	64.169	936.534
16000	119.520	69.897	72.032	48.280	52.301	87.255	64.169	936.534
161	5.832	3.888	3.888	3.888	1.945	5.832	3.888	159.218
16100	5.832	3.888	3.888	3.888	1.945	5.832	3.888	159.218
17	262.127	163.774	183.639	120.944	124.718	228.872	177.801	2.157.445
170	53.207	17.438	20.073	22.405	13.064	32.030	27.110	217.774
17000	53.207	17.438	20.073	22.405	13.064	32.030	27.110	217.774
171	208.920	146.336	163.566	98.539	111.654	196.842	150.691	1.939.671
17100	208.920	146.336	163.566	98.539	111.654	196.842	150.691	1.939.671
2								57.919
22								53.919
226								13.919
22606								13.919
227								40.000
22706								40.000
23								4.000
230								4.000

**8.- Detalle económico territorial por programas**

PROGRAMA		241C SEGUR.Y SALUD LABORAL,RELAC.LABOR.Y ECON. SOCIAL			
SUBCONCEPTO		TERRITORIO	SIN PROVINCIALIZAR 0	ÁVILA 1	BURGOS 2
23000	DIETAS		4.000		
4	TRANSFERENCIAS CORRIENTES		5.430.310		
48	A FAMILIAS E INSTITUCIONES SIN FINES DE LUCRO		5.430.310		
480	A FAMILIAS E INSTITUCIONES SIN FINES DE LUCRO		5.430.310		
4802P	ACCIONES SEGURIDAD Y SALUD LABORAL Y RELAC.LAB.		1.701.787		
48062	CONFEDERACIÓN DE EMPRESARIOS DE CASTILLA Y LEÓN		1.412.299		
480A8	UNIÓN REGIONAL DE COMISIONES OBRERAS		1.135.612		
480B2	UNIÓN GENERAL DE TRABAJADORES		1.135.612		
480C0	ACTUACIONES EN EL ÁMBITO LABORAL		45.000		
	TOTAL OPERACIONES CORRIENTES		8.584.198	872.081	1.209.015
6	INVERSIONES REALES		1.010.095		
62	INVERS.NUEVAS FUNCIONAMIENTO OPERATIVO SERVICIOS		1.000		
624	FONDO BIBLIOGRÁFICO		1.000		
62400	FONDO BIBLIOGRÁFICO		1.000		
63	INVERS.REPOSICIÓN FUNCIONAM. OPERATIVO SERVICIOS		37.000		
633	MAQUINARIA, INSTALACIONES Y UTILLAJE		37.000		
63302	UTILLAJE		37.000		
64	GASTOS DE INVERSIONES DE CARÁCTER INMATERIAL		972.095		
640	GASTOS DE INVESTIG.,DESARROLLO Y ESTUDIOS TÉCNICOS		155.095		
64001	ESTUDIOS Y TRABAJOS TÉCNICOS		155.095		
641	CAMPAÑAS DE PROMOCIÓN		480.000		
64100	CAMPAÑAS DE PROMOCIÓN		480.000		
649	OTRO INMOVILIZADO INMATERIAL		337.000		
64900	OTRO INMOVILIZADO INMATERIAL		337.000		
7	TRANSFERENCIAS DE CAPITAL		36.502.219		
74	A EMPRESAS PÚBLICAS Y OTROS ENTES PÚBLICOS		255.688		
740	UNIVERSIDADES		255.688		
74046	ACCIONES SEG. Y SALUD LABORAL Y RELACIONES LABORAL		255.688		
77	A EMPRESAS PRIVADAS		20.994.104		
770	A EMPRESAS PRIVADAS		20.994.104		
7700L	FOMENTO EMPLEO EN COOPERATIVAS Y SOCIED.LABORALES		1.211.224		
7700M	ACCIONES SEG. Y SALUD LABORAL Y RELAC.LABORALES		2.033.957		
77018	PROMOCIÓN DE EMPLEO Y ECONOMÍA SOCIAL		17.668.923		



<i>Euros</i>								
	LEÓN	PALENCIA	SALAMANCA	SEGOVIA	SORIA	VALLADOLID	ZAMORA	TOTAL
	3	4	5	6	7	8	9	
23000								4.000
4								5.430.310
48								5.430.310
480								5.430.310
4802P								1.701.787
48062								1.412.299
480A8								1.135.612
480B2								1.135.612
480C0								45.000
	1.519.484	900.487	910.261	667.430	703.182	1.182.049	908.504	17.456.691
6								1.010.095
62								1.000
624								1.000
62400								1.000
63								37.000
633								37.000
63302								37.000
64								972.095
640								155.095
64001								155.095
641								480.000
64100								480.000
649								337.000
64900								337.000
7	100.000	100.000						36.702.219
74								255.688
740								255.688
74046								255.688
77	100.000	100.000						21.194.104
770	100.000	100.000						21.194.104
7700L								1.211.224
7700M								2.033.957
77018								17.668.923



8.- Detalle económico territorial por programas

PROGRAMA 241C SEGUR.Y SALUD LABORAL,RELAC.LABOR.Y ECON. SOCIAL

SUBCONCEPTO		TERRITORIO	SIN PROVINCIALIZAR 0	ÁVILA 1	BURGOS 2
77078	PROMOCIÓN DEL AUTOEMPLEO Y ECONOMÍA SOCIAL		80.000		
78	A FAMILIAS E INSTITUCIONES SIN FINES DE LUCRO		15.252.427		
780	A FAMILIAS E INSTITUCIONES SIN FINES DE LUCRO		15.252.427		
7802S	ACCIONES SEG.Y SALUD LABORAL Y RELAC.LABORALES		8.654.484		
7802Z	APOYO Y DIFUSIÓN DE LA ECONOMÍA SOCIAL		200.000		
78090	PROMOCIÓN DE EMPLEO Y ECONOMÍA SOCIAL		6.397.943		
	TOTAL OPERACIONES DE CAPITAL		37.512.314		
	TOTAL OPERACIONES NO FINANCIERAS		46.096.512	872.081	1.209.015
	TOTAL PROGRAMA		46.096.512	872.081	1.209.015



<i>Euros</i>								
	LEÓN	PALENCIA	SALAMANCA	SEGOVIA	SORIA	VALLADOLID	ZAMORA	TOTAL
	3	4	5	6	7	8	9	
77078	100.000	100.000						280.000
78								15.252.427
780								15.252.427
7802S								8.654.484
7802Z								200.000
78090								6.397.943
	100.000	100.000						37.712.314
	1.619.484	1.000.487	910.261	667.430	703.182	1.182.049	908.504	55.169.005
	1.619.484	1.000.487	910.261	667.430	703.182	1.182.049	908.504	55.169.005



8.- Detalle económico territorial por programas					
PROGRAMA 261A ARQUITECTURA Y VIVIENDA					
SUBCONCEPTO		TERRITORIO	SIN PROVINCIALIZAR 0	ÁVILA 1	BURGOS 2
1	GASTOS DE PERSONAL		2.467.752	193.674	286.755
10	ALTOS CARGOS		57.336		
100	RETRIBUCIONES BÁSICAS		19.886		
10000	RETRIBUCIONES BÁSICAS		19.886		
101	OTRAS REMUNERACIONES		37.450		
10100	OTRAS REMUNERACIONES		37.450		
12	FUNCIONARIOS		1.697.410	136.234	206.494
120	RETRIBUCIONES BÁSICAS		923.239	79.490	122.598
12000	RETRIBUCIONES BÁSICAS		923.239	79.490	122.598
121	RETRIBUCIONES COMPLEMENTARIAS		774.171	56.744	83.896
12100	RETRIBUCIONES COMPLEMENTARIAS		774.171	56.744	83.896
13	LABORAL FIJO		49.311		
130	RETRIBUCIONES BÁSICAS		40.437		
13000	RETRIBUCIONES BÁSICAS		40.437		
131	OTRAS REMUNERACIONES		8.874		
13100	OTRAS REMUNERACIONES		8.874		
16	INCENTIVOS AL RENDIMIENTO		199.962	18.460	22.548
160	PRODUCTIVIDAD		199.962	18.460	22.548
16000	PRODUCTIVIDAD		199.962	18.460	22.548
17	CUOTAS Y PRESTACIONES A CARGO DE LA COMUNIDAD		463.733	38.980	57.713
170	SEGURIDAD SOCIAL PERSONAL LABORAL		15.236		
17000	SEGURIDAD SOCIAL PERSONAL LABORAL		15.236		
171	SEGURIDAD SOCIAL PERSONAL NO LABORAL		448.497	38.980	57.713
17100	SEGURIDAD SOCIAL PERSONAL NO LABORAL		448.497	38.980	57.713
2	GASTOS CORRIENTES EN BIENES Y SERVICIOS		140.084	28.548	37.031
21	REPARACIONES, MANTENIMIENTO Y CONSERVACIÓN		15.000		
212	EDIFICIOS Y OTRAS CONSTRUCCIONES		15.000		
21200	EDIFICIOS Y OTRAS CONSTRUCCIONES		15.000		
22	MATERIAL, SUMINISTROS Y OTROS		122.060	28.548	37.031
220	MATERIAL DE OFICINA		1.200		
22000	ORDINARIO NO INVENTARIABLE		1.200		
221	SUMINISTROS		10.060		
22199	OTROS SUMINISTROS		10.060		
222	COMUNICACIONES		300		



<i>Euros</i>								
	LEÓN	PALENCIA	SALAMANCA	SEGOVIA	SORIA	VALLADOLID	ZAMORA	TOTAL
	3	4	5	6	7	8	9	
1	307.235	227.791	184.816	161.046	214.080	283.368	181.282	4.507.799
10								57.336
100								19.886
10000								19.886
101								37.450
10100								37.450
12	230.015	181.175	131.417	115.414	157.891	202.638	138.438	3.197.126
120	137.287	109.209	74.703	62.856	96.933	119.106	81.724	1.807.145
12000	137.287	109.209	74.703	62.856	96.933	119.106	81.724	1.807.145
121	92.728	71.966	56.714	52.558	60.958	83.532	56.714	1.389.981
12100	92.728	71.966	56.714	52.558	60.958	83.532	56.714	1.389.981
13								49.311
130								40.437
13000								40.437
131								8.874
13100								8.874
16	27.979	19.375	16.202	13.219	18.460	23.586	16.202	375.993
160	27.979	19.375	16.202	13.219	18.460	23.586	16.202	375.993
16000	27.979	19.375	16.202	13.219	18.460	23.586	16.202	375.993
17	49.241	27.241	37.197	32.413	37.729	57.144	26.642	828.033
170								15.236
17000								15.236
171	49.241	27.241	37.197	32.413	37.729	57.144	26.642	812.797
17100	49.241	27.241	37.197	32.413	37.729	57.144	26.642	812.797
2	61.652	22.779	18.793	41.405	10.000	12.366	51.526	424.184
21								15.000
212								15.000
21200								15.000
22	61.652	22.779	18.793	41.405	10.000	12.366	51.526	406.160
220								1.200
22000								1.200
221								10.060
22199								10.060
222								300



8.- Detalle económico territorial por programas					
PROGRAMA 261A ARQUITECTURA Y VIVIENDA					
SUBCONCEPTO		TERRITORIO	SIN PROVINCIALIZAR 0	ÁVILA 1	BURGOS 2
22299	OTRAS		300		
225	TRIBUTOS		55.000	28.548	37.031
22500	I.B.I.		55.000	28.548	37.031
22503	OTRAS TASAS				
226	GASTOS DIVERSOS		54.500		
22603	JURÍDICOS Y CONTENCIOSOS		50.000		
22606	REUNIONES, CONFERENCIA Y CURSOS		4.500		
227	TRABAJOS REALIZADOS POR OTRAS EMPRESAS Y PROFES.		1.000		
22799	OTROS		1.000		
23	INDEMNIZACIONES POR RAZÓN DEL SERVICIO		3.024		
230	DIETAS		1.975		
23000	DIETAS		1.975		
231	LOCOMOCIÓN		1.049		
23100	LOCOMOCIÓN		1.049		
4	TRANSFERENCIAS CORRIENTES		10.366.468		
48	A FAMILIAS E INSTITUCIONES SIN FINES DE LUCRO		10.366.468		
480	A FAMILIAS E INSTITUCIONES SIN FINES DE LUCRO		10.366.468		
48018	ALQUILERES DE VIVIENDAS		72.612		
4803Y	AYUDAS AL ALQUILER DE VIVIENDA PLAN 2013-2016		10.293.856		
	TOTAL OPERACIONES CORRIENTES		12.974.304	222.222	323.786
6	INVERSIONES REALES		1.346.987	317.409	337.845
61	INVERS.REPOSICIÓN INFRAESTRUCT.Y BIENES USO GRAL.		887.911	130.968	145.778
611	INFRAESTRUCTURAS Y BIENES DESTINADOS AL USO GENERA		887.911	130.968	145.778
61101	EJECUCIÓN DE OBRA		887.911	124.975	135.688
61109	OTROS			5.993	10.090
66	INVERSIONES EN VIVIENDA		459.076	186.441	192.067
660	INVERSIÓN NUEVA		459.076	48.400	
66009	OTROS		459.076	48.400	
661	INVERSIÓN DE REPOSICIÓN			138.041	192.067
66101	EJECUCIÓN DE OBRA			138.041	189.889
66102	DIRECCIÓN DE OBRA				2.178
66103	PROYECTO DE OBRA				
7	TRANSFERENCIAS DE CAPITAL		5.768.905	300.000	3.835.450
74	A EMPRESAS PÚBLICAS Y OTROS ENTES PÚBLICOS				



<i>Euros</i>								
	LEÓN	PALENCIA	SALAMANCA	SEGOVIA	SORIA	VALLADOLID	ZAMORA	TOTAL
	3	4	5	6	7	8	9	
22299								300
225	61.652	22.779	18.793	41.405	10.000	12.366	51.526	339.100
22500	61.652	22.779	18.793	32.405	10.000	12.266	51.526	330.000
22503				9.000		100		9.100
226								54.500
22603								50.000
22606								4.500
227								1.000
22799								1.000
23								3.024
230								1.975
23000								1.975
231								1.049
23100								1.049
4								10.366.468
48								10.366.468
480								10.366.468
48018								72.612
4803Y								10.293.856
	368.887	250.570	203.609	202.451	224.080	295.734	232.808	15.298.451
6	961.462	579.682	319.312	254.703	696.388	511.074	800.485	6.125.347
61	657.109	444.682	182.630	119.703	561.388	129.500	479.304	3.738.973
611	657.109	444.682	182.630	119.703	561.388	129.500	479.304	3.738.973
61101	638.727	423.679	172.324	114.281	553.389	122.764	458.509	3.632.247
61109	18.382	21.003	10.306	5.422	7.999	6.736	20.795	106.726
66	304.353	135.000	136.682	135.000	135.000	381.574	321.181	2.386.374
660	96.800							604.276
66009	96.800							604.276
661	207.553	135.000	136.682	135.000	135.000	381.574	321.181	1.782.098
66101	207.553	135.000	135.000	135.000	135.000	381.574	321.181	1.778.238
66102								2.178
66103			1.682					1.682
7	5.105.964	1.658.096	550.913	217.870	300.000	3.278.836	1.713.476	22.729.510
74						65.038		65.038

**8.- Detalle económico territorial por programas**

PROGRAMA		261A ARQUITECTURA Y VIVIENDA			
SUBCONCEPTO		TERRITORIO	SIN PROVINCIALIZAR 0	ÁVILA 1	BURGOS 2
742	A OTRAS EMPRESAS PÚBLICAS				
74204	FOM. PARQUE PÚBLICO VIV. ALQUILER PLAN 2013-2016				
76	A CORPORACIONES LOCALES		800.000	300.000	3.835.450
760	A CORPORACIONES LOCALES		800.000	300.000	3.835.450
7601M	FOM. REGENERACIÓN Y RENOVAC. URBANA PLAN 2013-2016				3.835.450
76026	OBRAS DE INTERÉS ARQUITECTÓNICO		800.000	300.000	
78	A FAMILIAS E INSTITUCIONES SIN FINES DE LUCRO		4.968.905		
780	A FAMILIAS E INSTITUCIONES SIN FINES DE LUCRO		4.968.905		
7800M	ACTUACIONES EN MATERIA DE VIVIENDA		315.434		
7801B	VIVIENDAS CONCERTADAS		10.474		
7803W	FOM. REHABILITACIÓN EDIFICATORIA PLAN 2013-2016		4.641.977		
7803X	APOYO IMPLANT.,INFORM.,EVALUAC.EDIF.PLAN 2013-2016		1.020		
78096	RESTAURAC.PATRIMONIO ARQUITECT. INTERÉS PÚBLICO				
	TOTAL OPERACIONES DE CAPITAL		7.115.892	617.409	4.173.295
	TOTAL OPERACIONES NO FINANCIERAS		20.090.196	839.631	4.497.081
	TOTAL PROGRAMA		20.090.196	839.631	4.497.081



<i>Euros</i>								
	LEÓN	PALENCIA	SALAMANCA	SEGOVIA	SORIA	VALLADOLID	ZAMORA	TOTAL
	3	4	5	6	7	8	9	
742						65.038		65.038
74204						65.038		65.038
76	4.560.174	1.658.096	550.913	217.870	300.000	3.213.798	1.713.476	17.149.777
760	4.560.174	1.658.096	550.913	217.870	300.000	3.213.798	1.713.476	17.149.777
7601M	3.060.174	968.596	550.913	217.870		3.213.798	1.713.476	13.560.277
76026	1.500.000	689.500			300.000			3.589.500
78	545.790							5.514.695
780	545.790							5.514.695
7800M								315.434
7801B								10.474
7803W								4.641.977
7803X								1.020
78096	545.790							545.790
	6.067.426	2.237.778	870.225	472.573	996.388	3.789.910	2.513.961	28.854.857
	6.436.313	2.488.348	1.073.834	675.024	1.220.468	4.085.644	2.746.769	44.153.308
	6.436.313	2.488.348	1.073.834	675.024	1.220.468	4.085.644	2.746.769	44.153.308

**8.- Detalle económico territorial por programas**

PROGRAMA		261B ORDENACIÓN DEL TERRITORIO Y URBANISMO			
SUBCONCEPTO		TERRITORIO	SIN PROVINCIALIZAR 0	ÁVILA 1	BURGOS 2
1	GASTOS DE PERSONAL		701.336	160.468	169.071
12	FUNCIONARIOS		432.869	114.267	120.100
120	RETRIBUCIONES BÁSICAS		228.491	66.887	71.365
12000	RETRIBUCIONES BÁSICAS		228.491	66.887	71.365
121	RETRIBUCIONES COMPLEMENTARIAS		204.378	47.380	48.735
12100	RETRIBUCIONES COMPLEMENTARIAS		204.378	47.380	48.735
13	LABORAL FIJO		75.468		
130	RETRIBUCIONES BÁSICAS		62.168		
13000	RETRIBUCIONES BÁSICAS		62.168		
131	OTRAS REMUNERACIONES		13.300		
13100	OTRAS REMUNERACIONES		13.300		
16	INCENTIVOS AL RENDIMIENTO		56.863	13.904	14.942
160	PRODUCTIVIDAD		56.863	13.904	14.942
16000	PRODUCTIVIDAD		56.863	13.904	14.942
17	CUOTAS Y PRESTACIONES A CARGO DE LA COMUNIDAD		136.136	32.297	34.029
170	SEGURIDAD SOCIAL PERSONAL LABORAL		23.319		
17000	SEGURIDAD SOCIAL PERSONAL LABORAL		23.319		
171	SEGURIDAD SOCIAL PERSONAL NO LABORAL		112.817	32.297	34.029
17100	SEGURIDAD SOCIAL PERSONAL NO LABORAL		112.817	32.297	34.029
2	GASTOS CORRIENTES EN BIENES Y SERVICIOS		12.385	5.286	1.594
22	MATERIAL, SUMINISTROS Y OTROS		10.700	5.286	1.594
220	MATERIAL DE OFICINA		700		
22000	ORDINARIO NO INVENTARIABLE		700		
225	TRIBUTOS			5.286	1.594
22500	I.B.I.			5.286	1.594
226	GASTOS DIVERSOS		10.000		
22603	JURÍDICOS Y CONTENCIOSOS		10.000		
23	INDEMNIZACIONES POR RAZÓN DEL SERVICIO		1.685		
230	DIETAS		855		
23000	DIETAS		855		
231	LOCOMOCIÓN		830		
23100	LOCOMOCIÓN		830		
	TOTAL OPERACIONES CORRIENTES		713.721	165.754	170.665



<i>Euros</i>								
	LEÓN	PALENCIA	SALAMANCA	SEGOVIA	SORIA	VALLADOLID	ZAMORA	TOTAL
	3	4	5	6	7	8	9	
1	119.254	67.680	72.802	161.543	122.029	119.594	121.001	1.814.778
12	83.483	52.103	55.628	114.088	91.223	84.793	55.944	1.204.498
120	46.450	29.948	33.473	66.695	54.203	47.773	33.789	679.074
12000	46.450	29.948	33.473	66.695	54.203	47.773	33.789	679.074
121	37.033	22.155	22.155	47.393	37.020	37.020	22.155	525.424
12100	37.033	22.155	22.155	47.393	37.020	37.020	22.155	525.424
13							32.869	108.337
130							23.866	86.034
13000							23.866	86.034
131							9.003	22.303
13100							9.003	22.303
16	11.769	6.338	6.338	14.942	10.731	10.731	6.338	152.896
160	11.769	6.338	6.338	14.942	10.731	10.731	6.338	152.896
16000	11.769	6.338	6.338	14.942	10.731	10.731	6.338	152.896
17	24.002	9.239	10.836	32.513	20.075	24.070	25.850	349.047
170							10.156	33.475
17000							10.156	33.475
171	24.002	9.239	10.836	32.513	20.075	24.070	15.694	315.572
17100	24.002	9.239	10.836	32.513	20.075	24.070	15.694	315.572
2	1.090	1.556	6.571	2.100		2.262		32.844
22	1.090	1.556	6.571	2.100		2.262		31.159
220								700
22000								700
225	1.090	1.556	6.571	2.100		2.262		20.459
22500	1.090	1.556	6.571	2.100		2.262		20.459
226								10.000
22603								10.000
23								1.685
230								855
23000								855
231								830
23100								830
	120.344	69.236	79.373	163.643	122.029	121.856	121.001	1.847.622



8.- Detalle económico territorial por programas

PROGRAMA		261B ORDENACIÓN DEL TERRITORIO Y URBANISMO			
SUBCONCEPTO		TERRITORIO	SIN PROVINCIALIZAR 0	ÁVILA 1	BURGOS 2
6	INVERSIONES REALES		756.530		38.913
64	GASTOS DE INVERSIONES DE CARÁCTER INMATERIAL		756.530		38.913
640	GASTOS DE INVESTIG.,DESARROLLO Y ESTUDIOS TÉCNICOS		756.530		38.913
64001	ESTUDIOS Y TRABAJOS TÉCNICOS		756.530		38.913
7	TRANSFERENCIAS DE CAPITAL				
76	A CORPORACIONES LOCALES				
760	A CORPORACIONES LOCALES				
76028	PLANEAMIENTO MUNICIPAL				
	TOTAL OPERACIONES DE CAPITAL		756.530		38.913
	TOTAL OPERACIONES NO FINANCIERAS		1.470.251	165.754	209.578
8	ACTIVOS FINANCIEROS		5.000.000		
82	CONCESIÓN DE PRÉSTAMOS AL SECTOR PÚBLICO		5.000.000		
820	PRÉSTAMOS A CORTO PLAZO		5.000.000		
82004	EMPRESAS PÚBLICAS Y OTROS ENTES PÚBLICOS		5.000.000		
	TOTAL OPERACIONES FINANCIERAS		5.000.000		
	TOTAL PROGRAMA		6.470.251	165.754	209.578



<i>Euros</i>								
	LEÓN	PALENCIA	SALAMANCA	SEGOVIA	SORIA	VALLADOLID	ZAMORA	TOTAL
	3	4	5	6	7	8	9	
6	81.218	29.164		9.438		100.000		1.015.263
64	81.218	29.164		9.438		100.000		1.015.263
640	81.218	29.164		9.438		100.000		1.015.263
64001	81.218	29.164		9.438		100.000		1.015.263
7				17.500				17.500
76				17.500				17.500
760				17.500				17.500
76028				17.500				17.500
	81.218	29.164		26.938		100.000		1.032.763
	201.562	98.400	79.373	190.581	122.029	221.856	121.001	2.880.385
8								5.000.000
82								5.000.000
820								5.000.000
82004								5.000.000
								5.000.000
	201.562	98.400	79.373	190.581	122.029	221.856	121.001	7.880.385

**8.- Detalle económico territorial por programas**

PROGRAMA		311A DIRECCIÓN Y SERVICIOS GENERALES DE SANIDAD			
SUBCONCEPTO		TERRITORIO	SIN PROVINCIALIZAR 0	ÁVILA 1	BURGOS 2
1	GASTOS DE PERSONAL		4.664.465	839.610	1.023.369
10	ALTOS CARGOS		140.859		
100	RETRIBUCIONES BÁSICAS		42.484		
10000	RETRIBUCIONES BÁSICAS		42.484		
101	OTRAS REMUNERACIONES		98.375		
10100	OTRAS REMUNERACIONES		98.375		
12	FUNCIONARIOS		2.120.148	323.851	536.695
120	RETRIBUCIONES BÁSICAS		1.143.712	190.059	341.057
12000	RETRIBUCIONES BÁSICAS		1.143.712	190.059	341.057
121	RETRIBUCIONES COMPLEMENTARIAS		976.436	133.792	195.638
12100	RETRIBUCIONES COMPLEMENTARIAS		976.436	133.792	195.638
13	LABORAL FIJO		982.626	301.299	231.784
130	RETRIBUCIONES BÁSICAS		722.146	246.143	191.624
13000	RETRIBUCIONES BÁSICAS		722.146	246.143	191.624
131	OTRAS REMUNERACIONES		260.480	55.156	40.160
13100	OTRAS REMUNERACIONES		260.480	55.156	40.160
14	LABORAL EVENTUAL		93.514		
140	RETRIBUCIONES BÁSICAS		68.012		
14000	RETRIBUCIONES BÁSICAS		68.012		
141	OTRAS REMUNERACIONES		25.502		
14100	OTRAS REMUNERACIONES		25.502		
16	INCENTIVOS AL RENDIMIENTO		340.347	42.081	63.615
160	PRODUCTIVIDAD		274.703	42.081	63.615
16000	PRODUCTIVIDAD		274.703	42.081	63.615
161	GRATIFICACIONES		65.644		
16100	GRATIFICACIONES		65.644		
17	CUOTAS Y PRESTACIONES A CARGO DE LA COMUNIDAD		903.074	172.379	191.275
170	SEGURIDAD SOCIAL PERSONAL LABORAL		339.036	97.822	73.997
17000	SEGURIDAD SOCIAL PERSONAL LABORAL		339.036	97.822	73.997
171	SEGURIDAD SOCIAL PERSONAL NO LABORAL		559.492	74.557	117.278
17100	SEGURIDAD SOCIAL PERSONAL NO LABORAL		559.492	74.557	117.278
177	OTRAS CUOTAS		4.546		
17700	OTRAS CUOTAS		4.546		
18	OTROS GASTOS SOCIALES A CARGO DE LA COMUNIDAD		83.897		



<i>Euros</i>								
	LEÓN	PALENCIA	SALAMANCA	SEGOVIA	SORIA	VALLADOLID	ZAMORA	TOTAL
	3	4	5	6	7	8	9	
1	1.010.555	816.042	916.279	653.632	895.272	1.090.074	932.247	12.841.545
10								140.859
100								42.484
10000								42.484
101								98.375
10100								98.375
12	414.014	376.032	444.978	321.751	403.042	381.242	390.621	5.712.374
120	245.023	231.234	262.205	186.324	253.787	229.176	242.061	3.324.638
12000	245.023	231.234	262.205	186.324	253.787	229.176	242.061	3.324.638
121	168.991	144.798	182.773	135.427	149.255	152.066	148.560	2.387.736
12100	168.991	144.798	182.773	135.427	149.255	152.066	148.560	2.387.736
13	340.568	238.275	222.681	158.662	281.555	421.173	298.780	3.477.403
130	284.397	200.176	181.240	127.647	238.956	346.840	250.378	2.789.547
13000	284.397	200.176	181.240	127.647	238.956	346.840	250.378	2.789.547
131	56.171	38.099	41.441	31.015	42.599	74.333	48.402	687.856
13100	56.171	38.099	41.441	31.015	42.599	74.333	48.402	687.856
14								93.514
140								68.012
14000								68.012
141								25.502
14100								25.502
16	53.759	44.933	57.106	41.043	46.193	46.565	47.916	783.558
160	53.759	44.933	57.106	41.043	46.193	46.565	47.916	717.914
16000	53.759	44.933	57.106	41.043	46.193	46.565	47.916	717.914
161								65.644
16100								65.644
17	202.214	156.802	191.514	132.176	164.482	241.094	194.930	2.549.940
170	108.605	77.054	70.892	50.885	89.535	133.578	94.064	1.135.468
17000	108.605	77.054	70.892	50.885	89.535	133.578	94.064	1.135.468
171	93.609	79.748	120.622	81.291	74.947	107.516	100.866	1.409.926
17100	93.609	79.748	120.622	81.291	74.947	107.516	100.866	1.409.926
177								4.546
17700								4.546
18								83.897



8.- Detalle económico territorial por programas					
PROGRAMA 311A DIRECCIÓN Y SERVICIOS GENERALES DE SANIDAD					
SUBCONCEPTO		TERRITORIO	SIN PROVINCIALIZAR 0	ÁVILA 1	BURGOS 2
180	FORMACIÓN Y PERFECCIONAMIENTO DEL PERSONAL		80.792		
18000	FORMACIÓN Y PERFECCIONAMIENTO DEL PERSONAL		80.792		
185	SEGUROS		3.105		
18500	SEGUROS		3.105		
2	GASTOS CORRIENTES EN BIENES Y SERVICIOS		1.666.579	398.045	396.043
20	ARRENDAMIENTOS Y CÁNONES		15.136		
202	ARRENDAMIENTOS DE EDIFICIOS Y OTRAS CONSTRUCCIONES		12.844		
20200	ARRENDAMIENTOS DE EDIFICIOS Y OTRAS CONSTRUCCIONES		12.844		
205	ARRENDAMIENTOS DE MOBILIARIO Y ENSERES		2.292		
20500	ARRENDAMIENTOS DE MOBILIARIO Y ENSERES		2.292		
21	REPARACIONES, MANTENIMIENTO Y CONSERVACIÓN		95.598	40.200	47.590
210	INFRAESTRUCTURA Y BIENES NATURALES				
21001	BIENES NATURALES				
212	EDIFICIOS Y OTRAS CONSTRUCCIONES		48.478	29.000	29.000
21200	EDIFICIOS Y OTRAS CONSTRUCCIONES		48.478	29.000	29.000
213	MAQUINARIA, INSTALACIONES Y UTILLAJE		1.083	2.500	3.500
21300	MAQUINARIA, INSTALACIONES Y UTILLAJE		1.083	2.500	3.500
214	ELEMENTOS DE TRANSPORTE		19.295	4.000	8.500
21400	ELEMENTOS DE TRANSPORTE		19.295	4.000	8.500
215	MOBILIARIO Y ENSERES		2.000	2.500	1.590
21500	MOBILIARIO Y ENSERES		2.000	2.500	1.590
216	EQUIPOS PARA PROCESOS DE LA INFORMACIÓN		24.742	2.200	5.000
21600	EQUIPOS PARA PROCESOS DE LA INFORMACIÓN		24.742	2.200	5.000
22	MATERIAL, SUMINISTROS Y OTROS		1.542.125	355.305	345.923
220	MATERIAL DE OFICINA		48.810	41.300	46.150
22000	ORDINARIO NO INVENTARIABLE		24.374	33.250	37.500
22001	PRENSA,REVISTAS,LIBROS Y PUBLICACIONES		14.500	200	800
22002	MATERIAL INFORMÁTICO NO INVENTARIABLE		9.936	7.850	7.850
221	SUMINISTROS		328.252	173.580	151.333
22100	ENERGÍA ELÉCTRICA		155.852	85.700	85.800
22101	AGUA		14.065	2.000	3.300
22102	GAS Y CALEFACCIÓN		84.000	58.000	36.423
22103	COMBUSTIBLE PARA VEHÍCULOS		13.000	10.000	10.000
22104	VESTUARIO		8.000	9.000	4.000
22106	PRODUCTOS FARMACÉUTICOS		1.800	800	800
22107	PRODUCTOS DE CONSUMO ESPECÍFICO		8.900	5.580	5.890



<i>Euros</i>								
	LEÓN	PALENCIA	SALAMANCA	SEGOVIA	SORIA	VALLADOLID	ZAMORA	TOTAL
	3	4	5	6	7	8	9	
180								80.792
18000								80.792
185								3.105
18500								3.105
2	404.440	381.100	348.000	395.800	383.000	403.200	367.200	5.143.407
20			300					15.436
202			300					13.144
20200			300					13.144
205								2.292
20500								2.292
21	45.340	44.975	43.600	38.700	39.050	50.440	51.100	496.593
210						2.000		2.000
21001						2.000		2.000
212	29.000	29.000	29.000	29.000	29.000	29.000	29.000	309.478
21200	29.000	29.000	29.000	29.000	29.000	29.000	29.000	309.478
213	2.560	2.680	2.600	2.500	2.500	2.890	2.500	25.313
21300	2.560	2.680	2.600	2.500	2.500	2.890	2.500	25.313
214	6.000	5.595	5.000	3.500	3.850	8.850	5.600	70.190
21400	6.000	5.595	5.000	3.500	3.850	8.850	5.600	70.190
215	3.500	3.500	3.500	1.200	1.200	2.500	3.000	24.490
21500	3.500	3.500	3.500	1.200	1.200	2.500	3.000	24.490
216	4.280	4.200	3.500	2.500	2.500	5.200	11.000	65.122
21600	4.280	4.200	3.500	2.500	2.500	5.200	11.000	65.122
22	355.560	333.580	300.971	354.010	340.412	346.612	313.080	4.587.578
220	41.050	39.765	29.710	50.685	30.620	30.650	28.270	387.010
22000	32.600	30.500	21.450	41.930	21.960	21.870	21.470	286.904
22001	900	1.515	700	1.215	1.150	2.000	600	23.580
22002	7.550	7.750	7.560	7.540	7.510	6.780	6.200	76.526
221	173.410	164.590	119.670	154.715	165.784	181.070	151.010	1.763.414
22100	87.000	86.600	57.400	82.500	89.600	88.800	78.500	897.752
22101	2.200	520	1.900	2.200	1.212	4.000	1.250	32.647
22102	59.240	54.000	35.000	45.180	48.157	62.000	48.200	530.200
22103	10.000	10.000	10.000	10.000	10.000	10.000	10.000	103.000
22104	4.000	4.000	4.000	4.000	4.000	4.000	4.000	49.000
22106	800	800	800	800	800	800	800	9.000
22107	5.570	5.580	5.570	5.515	5.560	5.470	5.760	59.395

**8.- Detalle económico territorial por programas**

PROGRAMA		311A DIRECCIÓN Y SERVICIOS GENERALES DE SANIDAD		
SUBCONCEPTO	TERRITORIO	SIN PROVINCIALIZAR 0	ÁVILA 1	BURGOS 2
22111	SUM.REPUEST.MAQUINARIA,UTILLAJE Y ELEM.TRANSPORTE	15.000	500	1.200
22112	SUM.MATER.ELECTRÓN.,ELÉCTRICO Y DE COMUNICACIONES	6.600		800
22199	OTROS SUMINISTROS	21.035	2.000	3.120
222	COMUNICACIONES	120.500	65.500	65.500
22201	POSTALES Y TELEGRÁFICAS	26.200	18.200	18.200
22204	SERVICIOS DE TELECOMUNICACIONES	94.300	47.300	47.300
223	TRANSPORTES	6.565	1.560	5.190
22300	TRANSPORTES	6.565	1.560	5.190
224	PRIMAS DE SEGUROS	106.000		
22400	PRIMAS DE SEGUROS	106.000		
225	TRIBUTOS	63.357	10.450	13.550
22500	I.B.I.	53.080	7.000	7.800
22501	IMPUESTO DE CIRCULACIÓN DE VEHÍCULOS	7.312	2.200	3.300
22502	I.T.V.	165	450	450
22503	OTRAS TASAS	2.800	800	2.000
226	GASTOS DIVERSOS	20.900		
22601	ATENCIONES PROTOCOLARIAS Y REPRESENTATIVAS	2.500		
22602	PUBLICIDAD Y PROMOCIÓN	6.000		
22603	JURÍDICOS Y CONTENCIOSOS	8.000		
22606	REUNIONES, CONFERENCIA Y CURSOS	4.000		
22608	GASTOS DE INSERCIONES EN BOLETINES OFICIALES	400		
22699	OTROS GASTOS			
227	TRABAJOS REALIZADOS POR OTRAS EMPRESAS Y PROFES.	847.741	62.915	64.200
22700	LIMPIEZA Y ASEO	137.131	62.915	64.200
22701	SEGURIDAD	601.500		
22704	CUSTODIA, DEPÓSITO Y ALMACENAJE.	1.250		
22706	ESTUDIOS Y TRABAJOS TÉCNICOS	72.080		
22799	OTROS	35.780		
23	INDEMNIZACIONES POR RAZÓN DEL SERVICIO	13.720	2.540	2.530
230	DIETAS	5.850	350	350
23000	DIETAS	5.850	350	350
231	LOCOMOCIÓN	3.570	2.190	2.180
23100	LOCOMOCIÓN	3.570	2.190	2.180
233	OTRAS INDEMNIZACIONES	4.300		
23300	OTRAS INDEMNIZACIONES	4.300		
4	TRANSFERENCIAS CORRIENTES	3.115.503.775		
40	TRANSFERENCIAS CONSOLIDABLES	3.115.503.775		



								<i>Euros</i>
	LEÓN	PALENCIA	SALAMANCA	SEGOVIA	SORIA	VALLADOLID	ZAMORA	TOTAL
	3	4	5	6	7	8	9	
22111	1.100	1.300	1.600	2.120	2.410	3.000	300	28.530
22112	500	490	300	400		500	300	9.890
22199	3.000	1.300	3.100	2.000	4.045	2.500	1.900	44.000
222	65.500	65.500	65.500	65.500	65.500	65.500	65.500	710.000
22201	18.200	18.200	18.200	18.200	18.200	18.200	18.200	190.000
22204	47.300	47.300	47.300	47.300	47.300	47.300	47.300	520.000
223	4.750	1.850	1.195	1.560	4.250	2.910	1.970	31.800
22300	4.750	1.850	1.195	1.560	4.250	2.910	1.970	31.800
224								106.000
22400								106.000
225	5.850	11.710	47.850	15.050	9.806	26.170	15.130	218.923
22500	1.900	7.900	42.400	8.150	7.320	21.000	12.180	168.730
22501	3.100	1.360	5.000	2.550	1.536	2.720	1.800	30.878
22502	450	450	450	450	450	450	450	4.215
22503	400	2.000		3.900	500	2.000	700	15.100
226						1.000		21.900
22601								2.500
22602								6.000
22603								8.000
22606								4.000
22608								400
22699						1.000		1.000
227	65.000	50.165	37.046	66.500	64.452	39.312	51.200	1.348.531
22700	65.000	50.165	37.046	66.500	64.452	37.312	32.200	616.921
22701								601.500
22704								1.250
22706								72.080
22799						2.000	19.000	56.780
23	3.540	2.545	3.129	3.090	3.538	6.148	3.020	43.800
230	1.400	400	1.000	850	1.400	4.000	900	16.500
23000	1.400	400	1.000	850	1.400	4.000	900	16.500
231	2.140	2.145	2.129	2.240	2.138	2.148	2.120	23.000
23100	2.140	2.145	2.129	2.240	2.138	2.148	2.120	23.000
233								4.300
23300								4.300
4								3.115.503.775
40								3.115.503.775



8.- Detalle económico territorial por programas					
PROGRAMA 311A DIRECCIÓN Y SERVICIOS GENERALES DE SANIDAD					
SUBCONCEPTO		TERRITORIO	SIN PROVINCIALIZAR 0	ÁVILA 1	BURGOS 2
400	A ORGANISMOS AUTÓNOMOS		3.115.503.775		
40002	GERENCIA REGIONAL DE SALUD		3.115.503.775		
	TOTAL OPERACIONES CORRIENTES		3.121.834.819	1.237.655	1.419.412
6	INVERSIONES REALES		730.388		
62	INVERS.NUEVAS FUNCIONAMIENTO OPERATIVO SERVICIOS		52.289		
627	EQUIPOS PARA PROCESOS DE LA INFORMACIÓN		52.289		
62700	EQUIPOS PARA PROCESOS DE LA INFORMACIÓN		52.289		
63	INVERS.REPOSICIÓN FUNCIONAM. OPERATIVO SERVICIOS		625.103		
631	CONSTRUCCIONES		442.820		
63100	CONSTRUCCIONES		442.820		
637	EQUIPOS PARA PROCESOS DE LA INFORMACIÓN		182.283		
63700	EQUIPOS PARA PROCESOS DE LA INFORMACIÓN		182.283		
64	GASTOS DE INVERSIONES DE CARÁCTER INMATERIAL		52.996		
645	APLICACIONES INFORMÁTICAS		52.996		
64500	APLICACIONES INFORMÁTICAS		52.996		
7	TRANSFERENCIAS DE CAPITAL		109.740.660		
70	TRANSFERENCIAS CONSOLIDABLES		109.740.660		
700	A ORGANISMOS AUTÓNOMOS ADMINISTRATIVOS		109.740.660		
70002	GERENCIA REGIONAL DE SALUD		109.740.660		
	TOTAL OPERACIONES DE CAPITAL		110.471.048		
	TOTAL OPERACIONES NO FINANCIERAS		3.232.305.867	1.237.655	1.419.412
8	ACTIVOS FINANCIEROS		22.950		
83	CONCESIÓN DE PRÉSTAMOS FUERA DEL SECTOR PÚBLICO		22.950		
831	PRÉSTAMOS A LARGO PLAZO		22.950		
83103	ANTICIPOS AL PERSONAL		22.950		
	TOTAL OPERACIONES FINANCIERAS		22.950		
	TOTAL PROGRAMA		3.232.328.817	1.237.655	1.419.412



<i>Euros</i>								
	LEÓN	PALENCIA	SALAMANCA	SEGOVIA	SORIA	VALLADOLID	ZAMORA	TOTAL
	3	4	5	6	7	8	9	
400								3.115.503.775
40002								3.115.503.775
	1.414.995	1.197.142	1.264.279	1.049.432	1.278.272	1.493.274	1.299.447	3.133.488.727
6								730.388
62								52.289
627								52.289
62700								52.289
63								625.103
631								442.820
63100								442.820
637								182.283
63700								182.283
64								52.996
645								52.996
64500								52.996
7								109.740.660
70								109.740.660
700								109.740.660
70002								109.740.660
								110.471.048
	1.414.995	1.197.142	1.264.279	1.049.432	1.278.272	1.493.274	1.299.447	3.243.959.775
8								22.950
83								22.950
831								22.950
83103								22.950
								22.950
	1.414.995	1.197.142	1.264.279	1.049.432	1.278.272	1.493.274	1.299.447	3.243.982.725

**8.- Detalle económico territorial por programas**

PROGRAMA		313B SALUD PÚBLICA			
SUBCONCEPTO		TERRITORIO	SIN PROVINCIALIZAR 0	ÁVILA 1	BURGOS 2
1	GASTOS DE PERSONAL		8.957.601	3.974.003	6.773.908
10	ALTOS CARGOS		57.336		
100	RETRIBUCIONES BÁSICAS		19.886		
10000	RETRIBUCIONES BÁSICAS		19.886		
101	OTRAS REMUNERACIONES		37.450		
10100	OTRAS REMUNERACIONES		37.450		
12	FUNCIONARIOS		4.631.155	2.780.600	4.637.104
120	RETRIBUCIONES BÁSICAS		2.702.478	1.637.104	2.854.338
12000	RETRIBUCIONES BÁSICAS		2.702.478	1.637.104	2.854.338
121	RETRIBUCIONES COMPLEMENTARIAS		1.928.677	1.143.496	1.782.766
12100	RETRIBUCIONES COMPLEMENTARIAS		1.898.380	1.143.496	1.782.766
12130	COMPLEMENTO DE CARRERA PROFESIONAL LEY 2/2007		30.297		
13	LABORAL FIJO		14.078	37.657	176.875
130	RETRIBUCIONES BÁSICAS		11.810	29.488	145.564
13000	RETRIBUCIONES BÁSICAS			29.488	145.564
13010	RETRIBUC.BÁSICAS PERSONAL LABORAL FIJO DISCONTINUO		11.810		
131	OTRAS REMUNERACIONES		2.268	8.169	31.311
13100	OTRAS REMUNERACIONES			8.169	31.311
13110	OTRAS REMUNERAC.PERSONAL LABORAL FIJO DISCONTINUO		2.268		
14	LABORAL EVENTUAL		103.915		
140	RETRIBUCIONES BÁSICAS		75.814		
14000	RETRIBUCIONES BÁSICAS		75.814		
141	OTRAS REMUNERACIONES		28.101		
14100	OTRAS REMUNERACIONES		28.101		
16	INCENTIVOS AL RENDIMIENTO		2.521.003	385.947	595.925
160	PRODUCTIVIDAD		2.420.013	385.947	595.925
16000	PRODUCTIVIDAD		2.420.013	385.947	595.925
161	GRATIFICACIONES		100.990		
16100	GRATIFICACIONES		100.990		
17	CUOTAS Y PRESTACIONES A CARGO DE LA COMUNIDAD		1.630.114	769.799	1.364.004
170	SEGURIDAD SOCIAL PERSONAL LABORAL		32.818	11.880	55.670
17000	SEGURIDAD SOCIAL PERSONAL LABORAL		32.818	11.880	55.670
171	SEGURIDAD SOCIAL PERSONAL NO LABORAL		1.597.296	757.919	1.308.334
17100	SEGURIDAD SOCIAL PERSONAL NO LABORAL		1.597.296	757.919	1.308.334



<i>Euros</i>								
	LEÓN	PALENCIA	SALAMANCA	SEGOVIA	SORIA	VALLADOLID	ZAMORA	TOTAL
	3	4	5	6	7	8	9	
1	7.145.983	3.877.052	6.681.047	3.584.931	3.385.193	5.605.347	4.022.400	54.007.465
10								57.336
100								19.886
10000								19.886
101								37.450
10100								37.450
12	4.945.706	2.678.004	4.635.455	2.513.709	2.387.733	3.961.231	2.771.213	35.941.910
120	2.921.369	1.648.219	2.702.107	1.492.183	1.463.852	2.381.280	1.690.633	21.493.563
12000	2.921.369	1.648.219	2.702.107	1.492.183	1.463.852	2.381.280	1.690.633	21.493.563
121	2.024.337	1.029.785	1.933.348	1.021.526	923.881	1.579.951	1.080.580	14.448.347
12100	2.024.337	1.029.785	1.933.348	1.021.526	923.881	1.579.951	1.080.580	14.418.050
12130								30.297
13	98.978	85.570	85.605	50.173		55.272	95.535	699.743
130	78.566	71.475	68.595	39.967		45.066	79.403	569.934
13000	78.566	71.475	68.595	39.967		45.066	79.403	558.124
13010								11.810
131	20.412	14.095	17.010	10.206		10.206	16.132	129.809
13100	20.412	14.095	17.010	10.206		10.206	16.132	127.541
13110								2.268
14								103.915
140								75.814
14000								75.814
141								28.101
14100								28.101
16	673.132	351.528	640.658	342.742	304.104	523.398	362.441	6.700.878
160	673.132	351.528	640.658	342.742	304.104	523.398	362.441	6.599.888
16000	673.132	351.528	640.658	342.742	304.104	523.398	362.441	6.599.888
161								100.990
16100								100.990
17	1.428.167	761.950	1.319.329	678.307	693.356	1.065.446	793.211	10.503.683
170	31.545	27.360	26.793	15.719		17.185	29.779	248.749
17000	31.545	27.360	26.793	15.719		17.185	29.779	248.749
171	1.396.622	734.590	1.292.536	662.588	693.356	1.048.261	763.432	10.254.934
17100	1.396.622	734.590	1.292.536	662.588	693.356	1.048.261	763.432	10.254.934



8.- Detalle económico territorial por programas					
PROGRAMA 313B SALUD PÚBLICA					
SUBCONCEPTO		TERRITORIO	SIN PROVINCIALIZAR 0	ÁVILA 1	BURGOS 2
2	GASTOS CORRIENTES EN BIENES Y SERVICIOS		882.420	850.206	1.634.823
20	ARRENDAMIENTOS Y CÁNONES			20.991	15.300
202	ARRENDAMIENTOS DE EDIFICIOS Y OTRAS CONSTRUCCIONES			20.991	15.300
20200	ARRENDAMIENTOS DE EDIFICIOS Y OTRAS CONSTRUCCIONES			20.991	15.300
21	REPARACIONES, MANTENIMIENTO Y CONSERVACIÓN		120.000	15.000	15.000
213	MAQUINARIA, INSTALACIONES Y UTILLAJE		16.000	15.000	15.000
21300	MAQUINARIA, INSTALACIONES Y UTILLAJE		16.000	15.000	15.000
214	ELEMENTOS DE TRANSPORTE		24.000		
21400	ELEMENTOS DE TRANSPORTE		24.000		
215	MOBILIARIO Y ENSERES		76.000		
21500	MOBILIARIO Y ENSERES		76.000		
216	EQUIPOS PARA PROCESOS DE LA INFORMACIÓN		4.000		
21600	EQUIPOS PARA PROCESOS DE LA INFORMACIÓN		4.000		
22	MATERIAL, SUMINISTROS Y OTROS		741.570	805.865	1.596.173
220	MATERIAL DE OFICINA		58.200		
22000	ORDINARIO NO INVENTARIABLE		54.000		
22001	PRENSA,REVISTAS,LIBROS Y PUBLICACIONES		4.200		
221	SUMINISTROS		586.820	805.165	1.595.473
22103	COMBUSTIBLE PARA VEHÍCULOS		7.000		
22104	VESTUARIO		2.450		
22106	PRODUCTOS FARMACÉUTICOS			792.165	1.582.473
22107	PRODUCTOS DE CONSUMO ESPECÍFICO		548.610		
22111	SUM.REPUEST.MAQUINARIA,UTILLAJE Y ELEM.TRANSPORTE		25.760		
22122	MEDICAMENTOS EXTRANJEROS		3.000	13.000	13.000
222	COMUNICACIONES		2.800		
22201	POSTALES Y TELEGRÁFICAS		2.800		
223	TRANSPORTES		3.950	700	700
22300	TRANSPORTES		3.950	700	700
226	GASTOS DIVERSOS		3.300		
22606	REUNIONES, CONFERENCIA Y CURSOS		3.300		
227	TRABAJOS REALIZADOS POR OTRAS EMPRESAS Y PROFES.		86.500		
22700	LIMPIEZA Y ASEO		18.000		
22704	CUSTODIA, DEPÓSITO Y ALMACENAJE.		26.000		
22706	ESTUDIOS Y TRABAJOS TÉCNICOS		42.500		
23	INDEMNIZACIONES POR RAZÓN DEL SERVICIO		20.850	8.350	8.350
230	DIETAS		8.850	350	350



<i>Euros</i>								
	LEÓN	PALENCIA	SALAMANCA	SEGOVIA	SORIA	VALLADOLID	ZAMORA	TOTAL
	3	4	5	6	7	8	9	
2	2.018.283	780.387	1.582.451	759.667	642.027	2.350.248	874.755	12.375.267
20	18.500		10.673	9.406		7.260		82.130
202	18.500		10.673	9.406		7.260		82.130
20200	18.500		10.673	9.406		7.260		82.130
21	15.000	15.000	15.000	15.000	15.000	15.000	15.000	255.000
213	15.000	15.000	15.000	15.000	15.000	15.000	15.000	151.000
21300	15.000	15.000	15.000	15.000	15.000	15.000	15.000	151.000
214								24.000
21400								24.000
215								76.000
21500								76.000
216								4.000
21600								4.000
22	1.976.433	757.037	1.548.428	726.911	618.677	2.319.638	851.405	11.942.137
220								58.200
22000								54.000
22001								4.200
221	1.975.733	756.337	1.547.728	726.211	617.977	2.318.938	850.705	11.781.087
22103								7.000
22104								2.450
22106	1.962.733	743.337	1.534.728	713.211	604.977	2.305.938	837.705	11.077.267
22107								548.610
22111								25.760
22122	13.000	13.000	13.000	13.000	13.000	13.000	13.000	120.000
222								2.800
22201								2.800
223	700	700	700	700	700	700	700	10.250
22300	700	700	700	700	700	700	700	10.250
226								3.300
22606								3.300
227								86.500
22700								18.000
22704								26.000
22706								42.500
23	8.350	8.350	8.350	8.350	8.350	8.350	8.350	96.000
230	350	350	350	350	350	350	350	12.000



8.- Detalle económico territorial por programas					
PROGRAMA 313B SALUD PÚBLICA					
SUBCONCEPTO		TERRITORIO	SIN PROVINCIALIZAR 0	ÁVILA 1	BURGOS 2
23000	DIETAS		8.850	350	350
231	LOCOMOCIÓN		12.000	8.000	8.000
23100	LOCOMOCIÓN		12.000	8.000	8.000
4	TRANSFERENCIAS CORRIENTES		387.550		
44	A EMPRESAS PÚBLICAS Y OTROS ENTES PÚBLICOS		50.000		
440	A UNIVERSIDADES		50.000		
44041	CONV.UNIVERSIDAD LEÓN INFORMACIÓN AEROBIOLÓGICA		50.000		
46	A CORPORACIONES LOCALES		50.000		
460	A CORPORACIONES LOCALES		50.000		
46074	ACTUACIONES EN MATERIA DE SALUD		50.000		
48	A FAMILIAS E INSTITUCIONES SIN FINES DE LUCRO		287.550		
480	A FAMILIAS E INSTITUCIONES SIN FINES DE LUCRO		287.550		
48080	ACTUACIONES EN MATERIA DE SALUD		57.550		
480C4	PROGRAMA PREVENCIÓN Y CONTROL SIDA		230.000		
	TOTAL OPERACIONES CORRIENTES		10.227.571	4.824.209	8.408.731
6	INVERSIONES REALES		4.036.793		
62	INVERS.NUEVAS FUNCIONAMIENTO OPERATIVO SERVICIOS		60.000		
623	MAQUINARIA, INSTALACIONES Y UTILLAJE		60.000		
62301	INSTALACIONES TÉCNICAS		60.000		
63	INVERS.REPOSICIÓN FUNCIONAM. OPERATIVO SERVICIOS		140.000		
633	MAQUINARIA, INSTALACIONES Y UTILLAJE		140.000		
63301	INSTALACIONES TÉCNICAS		140.000		
64	GASTOS DE INVERSIONES DE CARÁCTER INMATERIAL		3.836.793		
640	GASTOS DE INVESTIG.,DESARROLLO Y ESTUDIOS TÉCNICOS		35.000		
64001	ESTUDIOS Y TRABAJOS TÉCNICOS		35.000		
649	OTRO INMOVILIZADO INMATERIAL		3.801.793		
64900	OTRO INMOVILIZADO INMATERIAL		3.801.793		
7	TRANSFERENCIAS DE CAPITAL		750.000		
78	A FAMILIAS E INSTITUCIONES SIN FINES DE LUCRO		750.000		
780	A FAMILIAS E INSTITUCIONES SIN FINES DE LUCRO		750.000		
7804D	INICIATIVAS DE INTERÉS SANITARIO		750.000		
	TOTAL OPERACIONES DE CAPITAL		4.786.793		



<i>Euros</i>								
	LEÓN	PALENCIA	SALAMANCA	SEGOVIA	SORIA	VALLADOLID	ZAMORA	TOTAL
	3	4	5	6	7	8	9	
23000	350	350	350	350	350	350	350	12.000
231	8.000	8.000	8.000	8.000	8.000	8.000	8.000	84.000
23100	8.000	8.000	8.000	8.000	8.000	8.000	8.000	84.000
4								387.550
44								50.000
440								50.000
44041								50.000
46								50.000
460								50.000
46074								50.000
48								287.550
480								287.550
48080								57.550
480C4								230.000
	9.164.266	4.657.439	8.263.498	4.344.598	4.027.220	7.955.595	4.897.155	66.770.282
6								4.036.793
62								60.000
623								60.000
62301								60.000
63								140.000
633								140.000
63301								140.000
64								3.836.793
640								35.000
64001								35.000
649								3.801.793
64900								3.801.793
7								750.000
78								750.000
780								750.000
7804D								750.000
								4.786.793



8.- Detalle económico territorial por programas

PROGRAMA 313B SALUD PÚBLICA

SUBCONCEPTO		TERRITORIO	SIN PROVINCIALIZAR 0	ÁVILA 1	BURGOS 2
	TOTAL OPERACIONES NO FINANCIERAS		15.014.364	4.824.209	8.408.731
	TOTAL PROGRAMA		15.014.364	4.824.209	8.408.731



<i>Euros</i>								
	LEÓN	PALENCIA	SALAMANCA	SEGOVIA	SORIA	VALLADOLID	ZAMORA	TOTAL
	3	4	5	6	7	8	9	
	9.164.266	4.657.439	8.263.498	4.344.598	4.027.220	7.955.595	4.897.155	71.557.075
	9.164.266	4.657.439	8.263.498	4.344.598	4.027.220	7.955.595	4.897.155	71.557.075



8.- Detalle económico territorial por programas					
PROGRAMA 321A ADMINISTRACIÓN GENERAL DE EDUCACIÓN					
SUBCONCEPTO		TERRITORIO	SIN PROVINCIALIZAR 0	ÁVILA 1	BURGOS 2
1	GASTOS DE PERSONAL		11.106.778	1.961.490	3.675.834
10	ALTOS CARGOS		370.203		
100	RETRIBUCIONES BÁSICAS		122.028		
10000	RETRIBUCIONES BÁSICAS		122.028		
101	OTRAS REMUNERACIONES		248.175		
10100	OTRAS REMUNERACIONES		248.175		
12	FUNCIONARIOS		6.169.933	1.352.939	2.637.509
120	RETRIBUCIONES BÁSICAS		3.273.444	792.627	1.662.401
12000	RETRIBUCIONES BÁSICAS		3.273.444	792.627	1.662.401
121	RETRIBUCIONES COMPLEMENTARIAS		2.896.489	560.312	975.108
12100	RETRIBUCIONES COMPLEMENTARIAS		2.896.489	560.312	975.108
13	LABORAL FIJO		1.258.341	156.803	220.026
130	RETRIBUCIONES BÁSICAS		926.499	125.325	184.022
13000	RETRIBUCIONES BÁSICAS		926.499	125.325	184.022
131	OTRAS REMUNERACIONES		331.842	31.478	36.004
13100	OTRAS REMUNERACIONES		331.842	31.478	36.004
14	LABORAL EVENTUAL		224.841		
140	RETRIBUCIONES BÁSICAS		180.458		
14000	RETRIBUCIONES BÁSICAS		180.458		
141	OTRAS REMUNERACIONES		44.383		
14100	OTRAS REMUNERACIONES		44.383		
16	INCENTIVOS AL RENDIMIENTO		1.176.842	166.467	304.032
160	PRODUCTIVIDAD		1.176.842	166.467	304.032
16000	PRODUCTIVIDAD		1.176.842	166.467	304.032
17	CUOTAS Y PRESTACIONES A CARGO DE LA COMUNIDAD		1.716.051	285.281	514.267
170	SEGURIDAD SOCIAL PERSONAL LABORAL		463.132	50.315	71.149
17000	SEGURIDAD SOCIAL PERSONAL LABORAL		463.132	50.315	71.149
171	SEGURIDAD SOCIAL PERSONAL NO LABORAL		1.250.919	234.966	443.118
17100	SEGURIDAD SOCIAL PERSONAL NO LABORAL		1.250.919	234.966	443.118
177	OTRAS CUOTAS		2.000		
17700	OTRAS CUOTAS		2.000		
18	OTROS GASTOS SOCIALES A CARGO DE LA COMUNIDAD		190.567		
180	FORMACIÓN Y PERFECCIONAMIENTO DEL PERSONAL		40.120		
18000	FORMACIÓN Y PERFECCIONAMIENTO DEL PERSONAL		40.120		



<i>Euros</i>								
	LEÓN	PALENCIA	SALAMANCA	SEGOVIA	SORIA	VALLADOLID	ZAMORA	TOTAL
	3	4	5	6	7	8	9	
1	4.469.748	2.345.217	3.917.679	2.212.919	1.916.451	4.258.004	2.596.138	38.460.258
10								370.203
100								122.028
10000								122.028
101								248.175
10100								248.175
12	3.292.253	1.560.828	2.703.139	1.415.302	1.387.499	2.986.190	1.861.833	25.367.425
120	2.008.339	962.293	1.633.928	831.353	856.976	1.797.189	1.171.145	14.989.695
12000	2.008.339	962.293	1.633.928	831.353	856.976	1.797.189	1.171.145	14.989.695
121	1.283.914	598.535	1.069.211	583.949	530.523	1.189.001	690.688	10.377.730
12100	1.283.914	598.535	1.069.211	583.949	530.523	1.189.001	690.688	10.377.730
13	147.962	202.073	261.486	268.396	156.102	248.187	125.342	3.044.718
130	122.015	166.308	208.009	211.638	124.663	198.698	105.984	2.373.161
13000	122.015	166.308	208.009	211.638	124.663	198.698	105.984	2.373.161
131	25.947	35.765	53.477	56.758	31.439	49.489	19.358	671.557
13100	25.947	35.765	53.477	56.758	31.439	49.489	19.358	671.557
14		27.419						252.260
140		19.886						200.344
14000		19.886						200.344
141		7.533						51.916
14100		7.533						51.916
16	399.936	174.636	334.992	170.202	154.856	353.808	216.665	3.452.436
160	399.936	174.636	334.992	170.202	154.856	353.808	216.665	3.452.436
16000	399.936	174.636	334.992	170.202	154.856	353.808	216.665	3.452.436
17	629.597	380.261	618.062	359.019	217.994	669.819	392.298	5.782.649
170	47.505	74.324	81.865	87.200	48.941	79.444	40.858	1.044.733
17000	47.505	74.324	81.865	87.200	48.941	79.444	40.858	1.044.733
171	582.092	305.937	536.197	271.819	169.053	590.375	351.440	4.735.916
17100	582.092	305.937	536.197	271.819	169.053	590.375	351.440	4.735.916
177								2.000
17700								2.000
18								190.567
180								40.120
18000								40.120



8.- Detalle económico territorial por programas					
PROGRAMA 321A ADMINISTRACIÓN GENERAL DE EDUCACIÓN					
SUBCONCEPTO		TERRITORIO	SIN PROVINCIALIZAR 0	ÁVILA 1	BURGOS 2
185	SEGUROS		150.447		
18500	SEGUROS		150.447		
2	GASTOS CORRIENTES EN BIENES Y SERVICIOS		2.138.476	129.160	385.729
20	ARRENDAMIENTOS Y CÁNONES		11.000		200.000
202	ARRENDAMIENTOS DE EDIFICIOS Y OTRAS CONSTRUCCIONES		11.000		200.000
20200	ARRENDAMIENTOS DE EDIFICIOS Y OTRAS CONSTRUCCIONES		11.000		200.000
205	ARRENDAMIENTOS DE MOBILIARIO Y ENSERES				
20500	ARRENDAMIENTOS DE MOBILIARIO Y ENSERES				
21	REPARACIONES, MANTENIMIENTO Y CONSERVACIÓN		157.402	21.500	25.204
212	EDIFICIOS Y OTRAS CONSTRUCCIONES		15.000	1.500	
21200	EDIFICIOS Y OTRAS CONSTRUCCIONES		15.000	1.500	
213	MAQUINARIA, INSTALACIONES Y UTILLAJE		23.000	14.000	4.404
21300	MAQUINARIA, INSTALACIONES Y UTILLAJE		23.000	14.000	4.404
214	ELEMENTOS DE TRANSPORTE		16.500	1.000	2.000
21400	ELEMENTOS DE TRANSPORTE		16.500	1.000	2.000
215	MOBILIARIO Y ENSERES		22.000	5.000	18.800
21500	MOBILIARIO Y ENSERES		22.000	5.000	18.800
216	EQUIPOS PARA PROCESOS DE LA INFORMACIÓN		49.302		
21600	EQUIPOS PARA PROCESOS DE LA INFORMACIÓN		49.302		
219	OTRO INMOVILIZADO MATERIAL		31.600		
21900	OTRO INMOVILIZADO MATERIAL		31.600		
22	MATERIAL, SUMINISTROS Y OTROS		1.947.074	93.960	137.525
220	MATERIAL DE OFICINA		362.850	15.450	14.500
22000	ORDINARIO NO INVENTARIABLE		30.000	10.000	12.000
22001	PRENSA,REVISTAS,LIBROS Y PUBLICACIONES		315.350	450	1.000
22002	MATERIAL INFORMÁTICO NO INVENTARIABLE		17.500	5.000	1.500
221	SUMINISTROS		336.769	53.005	34.500
22100	ENERGÍA ELÉCTRICA		186.971	27.000	33.400
22101	AGUA		23.500		350
22102	GAS Y CALEFACCIÓN		61.012	20.000	
22103	COMBUSTIBLE PARA VEHÍCULOS		55.486	2.000	500
22104	VESTUARIO		300	270	
22111	SUM.REPUEST.MAQUINARIA,UTILLAJE Y ELEM.TRANSPORTE		1.500	535	200
22112	SUM.MATER.ELECTRÓN.,ELÉCTRICO Y DE COMUNICACIONES		6.000	200	50
22199	OTROS SUMINISTROS		2.000	3.000	
222	COMUNICACIONES		322.000	14.300	18.000



<i>Euros</i>								
	LEÓN	PALENCIA	SALAMANCA	SEGOVIA	SORIA	VALLADOLID	ZAMORA	TOTAL
	3	4	5	6	7	8	9	
185								150.447
18500								150.447
2	289.195	174.878	64.380	141.253	123.514	210.585	53.035	3.710.205
20	78.000	14.000				7.500		310.500
202	78.000	14.000						303.000
20200	78.000	14.000						303.000
205						7.500		7.500
20500						7.500		7.500
21	16.300	22.400	10.600	18.500	13.120	1.850	10.500	297.376
212	1.700			12.000	3.620		700	34.520
21200	1.700			12.000	3.620		700	34.520
213	2.000	8.200	600		7.500	1.000	600	61.304
21300	2.000	8.200	600		7.500	1.000	600	61.304
214	600	700	1.000	500	2.000	600	700	25.600
21400	600	700	1.000	500	2.000	600	700	25.600
215	12.000	13.500	9.000	6.000		250	8.500	95.050
21500	12.000	13.500	9.000	6.000		250	8.500	95.050
216								49.302
21600								49.302
219								31.600
21900								31.600
22	169.895	127.228	38.780	108.753	98.394	188.135	31.535	2.941.279
220	23.900	18.250	11.900	12.860	23.000	17.850	12.600	513.160
22000	12.000	10.000	11.000	10.000	11.000	12.000	10.000	128.000
22001	400	1.150	600	860	1.000	350	500	321.660
22002	11.500	7.100	300	2.000	11.000	5.500	2.100	63.500
221	51.150	45.080	6.350	57.158	34.600	104.700	3.500	726.812
22100	30.000	22.300		26.348	15.600			341.619
22101		520	2.650	1.200	500			28.720
22102	15.000	15.100		21.700	15.000			147.812
22103	1.400	2.300	2.400	1.600	1.500	700	1.500	69.386
22104	250		300	600				1.720
22111	1.500	3.200					500	7.435
22112	1.500	230		2.700				10.680
22199	1.500	1.430	1.000	3.010	2.000	104.000	1.500	119.440
222	30.000	17.000	19.700	20.000	11.000	20.000	14.500	486.500

**8.- Detalle económico territorial por programas**

PROGRAMA 321A ADMINISTRACIÓN GENERAL DE EDUCACIÓN					
SUBCONCEPTO		TERRITORIO	SIN PROVINCIALIZAR 0	ÁVILA 1	BURGOS 2
22201	POSTALES Y TELEGRÁFICAS		90.000	14.300	18.000
22204	SERVICIOS DE TELECOMUNICACIONES		232.000		
223	TRANSPORTES		1.590	1.260	1.500
22300	TRANSPORTES		1.590	1.260	1.500
224	PRIMAS DE SEGUROS		16.500		
22400	PRIMAS DE SEGUROS		16.500		
225	TRIBUTOS		12.400	6.630	125
22500	I.B.I.		9.000	5.000	
22501	IMPUESTO DE CIRCULACIÓN DE VEHÍCULOS		2.000	70	65
22502	I.T.V.		550	60	60
22503	OTRAS TASAS		850	1.500	
226	GASTOS DIVERSOS		58.288		
22601	ATENCIONES PROTOCOLARIAS Y REPRESENTATIVAS		10.000		
22603	JURÍDICOS Y CONTENCIOSOS		10.000		
22606	REUNIONES, CONFERENCIA Y CURSOS		25.000		
22608	GASTOS DE INSERCIONES EN BOLETINES OFICIALES		6.000		
22699	OTROS GASTOS		7.288		
227	TRABAJOS REALIZADOS POR OTRAS EMPRESAS Y PROFES.		836.677	3.315	68.900
22700	LIMPIEZA Y ASEO		252.707	1.700	54.900
22701	SEGURIDAD		314.200	1.000	
22703	POSTALES				
22704	CUSTODIA, DEPÓSITO Y ALMACENAJE.			615	
22799	OTROS		269.770		14.000
23	INDEMNIZACIONES POR RAZÓN DEL SERVICIO		23.000	13.700	23.000
230	DIETAS		10.000	3.200	3.000
23000	DIETAS		10.000	3.200	3.000
231	LOCOMOCIÓN		3.000	10.500	20.000
23100	LOCOMOCIÓN		3.000	10.500	20.000
233	OTRAS INDEMNIZACIONES		10.000		
23300	OTRAS INDEMNIZACIONES		10.000		
	TOTAL OPERACIONES CORRIENTES		13.245.254	2.090.650	4.061.563
6	INVERSIONES REALES		2.450.732		
62	INVERS.NUEVAS FUNCIONAMIENTO OPERATIVO SERVICIOS		86.226		
627	EQUIPOS PARA PROCESOS DE LA INFORMACIÓN		86.226		
62700	EQUIPOS PARA PROCESOS DE LA INFORMACIÓN		86.226		
63	INVERS.REPOSICIÓN FUNCIONAM. OPERATIVO SERVICIOS		755.061		



								<i>Euros</i>
	LEÓN	PALENCIA	SALAMANCA	SEGOVIA	SORIA	VALLADOLID	ZAMORA	TOTAL
	3	4	5	6	7	8	9	
22201	30.000	17.000	19.700	20.000	11.000	20.000	14.500	254.500
22204								232.000
223	70	920	60	1.000			250	6.650
22300	70	920	60	1.000			250	6.650
224								16.500
22400								16.500
225	13.275	6.223	140	15.235	170	135	185	54.518
22500	10.000	4.576		11.800				40.376
22501	75	87	80	75	110	75	125	2.762
22502		60	60	60	60	60	60	1.030
22503	3.200	1.500		3.300				10.350
226								58.288
22601								10.000
22603								10.000
22606								25.000
22608								6.000
22699								7.288
227	51.500	39.755	630	2.500	29.624	45.450	500	1.078.851
22700	51.000	39.200		2.500	29.624	41.600	500	473.731
22701		555						315.755
22703	500							500
22704								615
22799			630			3.850		288.250
23	25.000	11.250	15.000	14.000	12.000	13.100	11.000	161.050
230	4.000	1.250	1.500	1.000	2.000	2.100	1.000	29.050
23000	4.000	1.250	1.500	1.000	2.000	2.100	1.000	29.050
231	21.000	10.000	13.500	13.000	10.000	11.000	10.000	122.000
23100	21.000	10.000	13.500	13.000	10.000	11.000	10.000	122.000
233								10.000
23300								10.000
	4.758.943	2.520.095	3.982.059	2.354.172	2.039.965	4.468.589	2.649.173	42.170.463
6	17.711			484	75.000			2.543.927
62								86.226
627								86.226
62700								86.226
63	17.711			484	75.000			848.256

**8.- Detalle económico territorial por programas**

PROGRAMA		321A ADMINISTRACIÓN GENERAL DE EDUCACIÓN			
SUBCONCEPTO		TERRITORIO	SIN PROVINCIALIZAR 0	ÁVILA 1	BURGOS 2
631	CONSTRUCCIONES		252.000		
63100	CONSTRUCCIONES		252.000		
633	MAQUINARIA, INSTALACIONES Y UTILLAJE		28.000		
63301	INSTALACIONES TÉCNICAS		28.000		
636	MOBILIARIO		9.500		
63600	MOBILIARIO		9.500		
637	EQUIPOS PARA PROCESOS DE LA INFORMACIÓN		339.664		
63700	EQUIPOS PARA PROCESOS DE LA INFORMACIÓN		339.664		
638	ELEMENTOS DE TRANSPORTE		125.897		
63800	ELEMENTOS DE TRANSPORTE		125.897		
64	GASTOS DE INVERSIONES DE CARÁCTER INMATERIAL		1.609.445		
641	CAMPAÑAS DE PROMOCIÓN		9.500		
64100	CAMPAÑAS DE PROMOCIÓN		9.500		
645	APLICACIONES INFORMÁTICAS		1.599.945		
64500	APLICACIONES INFORMÁTICAS		1.599.945		
	TOTAL OPERACIONES DE CAPITAL		2.450.732		
	TOTAL OPERACIONES NO FINANCIERAS		15.695.986	2.090.650	4.061.563
8	ACTIVOS FINANCIEROS		37.564		
83	CONCESIÓN DE PRÉSTAMOS FUERA DEL SECTOR PÚBLICO		37.564		
830	PRÉSTAMOS A CORTO PLAZO		9.000		
83003	ANTICIPOS AL PERSONAL		9.000		
831	PRÉSTAMOS A LARGO PLAZO		28.564		
83103	ANTICIPOS AL PERSONAL		28.564		
	TOTAL OPERACIONES FINANCIERAS		37.564		
	TOTAL PROGRAMA		15.733.550	2.090.650	4.061.563



<i>Euros</i>								
	LEÓN	PALENCIA	SALAMANCA	SEGOVIA	SORIA	VALLADOLID	ZAMORA	TOTAL
	3	4	5	6	7	8	9	
631					75.000			327.000
63100					75.000			327.000
633								28.000
63301								28.000
636				484				9.984
63600				484				9.984
637								339.664
63700								339.664
638	17.711							143.608
63800	17.711							143.608
64								1.609.445
641								9.500
64100								9.500
645								1.599.945
64500								1.599.945
	17.711			484	75.000			2.543.927
	4.776.654	2.520.095	3.982.059	2.354.656	2.114.965	4.468.589	2.649.173	44.714.390
8								37.564
83								37.564
830								9.000
83003								9.000
831								28.564
83103								28.564
								37.564
	4.776.654	2.520.095	3.982.059	2.354.656	2.114.965	4.468.589	2.649.173	44.751.954



8.- Detalle económico territorial por programas					
PROGRAMA 322A ENSEÑANZA ESCOLAR					
SUBCONCEPTO		TERRITORIO	SIN PROVINCIALIZAR 0	ÁVILA 1	BURGOS 2
1	GASTOS DE PERSONAL		1.800.448	95.476.959	138.170.896
12	FUNCIONARIOS		737.910	81.011.053	117.346.076
120	RETRIBUCIONES BÁSICAS		508.314	45.043.044	65.319.759
12000	RETRIBUCIONES BÁSICAS		508.314	45.043.044	65.319.759
121	RETRIBUCIONES COMPLEMENTARIAS		229.596	35.968.009	52.026.317
12100	RETRIBUCIONES COMPLEMENTARIAS		229.596	35.968.009	52.026.317
13	LABORAL FIJO			5.328.386	8.667.758
130	RETRIBUCIONES BÁSICAS			4.126.934	6.865.342
13000	RETRIBUCIONES BÁSICAS			4.126.934	6.865.342
131	OTRAS REMUNERACIONES			1.201.452	1.802.416
13100	OTRAS REMUNERACIONES			1.201.452	1.802.416
14	LABORAL EVENTUAL			847.380	207.369
140	RETRIBUCIONES BÁSICAS			665.339	164.044
14000	RETRIBUCIONES BÁSICAS			665.339	164.044
141	OTRAS REMUNERACIONES			182.041	43.325
14100	OTRAS REMUNERACIONES			182.041	43.325
16	INCENTIVOS AL RENDIMIENTO		673.296	684.718	1.033.798
160	PRODUCTIVIDAD		630	658.640	935.505
16000	PRODUCTIVIDAD		630	658.640	935.505
161	GRATIFICACIONES		672.666	26.078	98.293
16100	GRATIFICACIONES		672.666	26.078	98.293
17	CUOTAS Y PRESTACIONES A CARGO DE LA COMUNIDAD			7.605.422	10.915.895
170	SEGURIDAD SOCIAL PERSONAL LABORAL			1.879.760	2.477.840
17000	SEGURIDAD SOCIAL PERSONAL LABORAL			1.879.760	2.477.840
171	SEGURIDAD SOCIAL PERSONAL NO LABORAL			5.725.662	8.438.055
17100	SEGURIDAD SOCIAL PERSONAL NO LABORAL			5.725.662	8.438.055
18	OTROS GASTOS SOCIALES A CARGO DE LA COMUNIDAD		389.242		
180	FORMACIÓN Y PERFECCIONAMIENTO DEL PERSONAL		289.136		
18000	FORMACIÓN Y PERFECCIONAMIENTO DEL PERSONAL		289.136		
189	OTROS GASTOS SOCIALES		100.106		
18900	OTROS GASTOS SOCIALES		100.106		
2	GASTOS CORRIENTES EN BIENES Y SERVICIOS		22.558.486	8.154.174	14.551.362
20	ARRENDAMIENTOS Y CÁNONES		11.500		148.784
202	ARRENDAMIENTOS DE EDIFICIOS Y OTRAS CONSTRUCCIONES		11.500		148.784



<i>Euros</i>								
	LEÓN	PALENCIA	SALAMANCA	SEGOVIA	SORIA	VALLADOLID	ZAMORA	TOTAL
	3	4	5	6	7	8	9	
1	188.942.774	76.664.927	144.935.862	99.165.560	57.295.608	185.389.574	91.807.271	1.079.649.879
12	164.043.565	64.237.075	126.125.886	84.254.846	46.580.694	164.903.111	78.085.115	927.325.331
120	90.783.307	35.688.456	70.209.381	47.357.012	25.975.731	91.205.348	43.095.218	515.185.570
12000	90.783.307	35.688.456	70.209.381	47.357.012	25.975.731	91.205.348	43.095.218	515.185.570
121	73.260.258	28.548.619	55.916.505	36.897.834	20.604.963	73.697.763	34.989.897	412.139.761
12100	73.260.258	28.548.619	55.916.505	36.897.834	20.604.963	73.697.763	34.989.897	412.139.761
13	12.110.320	6.401.427	8.751.952	6.222.935	4.502.807	9.491.693	7.106.940	68.584.218
130	9.445.181	4.998.024	6.808.966	4.868.724	3.585.468	7.241.451	5.423.481	53.363.571
13000	9.445.181	4.998.024	6.808.966	4.868.724	3.585.468	7.241.451	5.423.481	53.363.571
131	2.665.139	1.403.403	1.942.986	1.354.211	917.339	2.250.242	1.683.459	15.220.647
13100	2.665.139	1.403.403	1.942.986	1.354.211	917.339	2.250.242	1.683.459	15.220.647
14	248.998	173.260	495.894	238.957	383.337	456.985	275.507	3.327.687
140	195.315	137.899	391.889	186.920	302.890	355.542	218.110	2.617.948
14000	195.315	137.899	391.889	186.920	302.890	355.542	218.110	2.617.948
141	53.683	35.361	104.005	52.037	80.447	101.443	57.397	709.739
14100	53.683	35.361	104.005	52.037	80.447	101.443	57.397	709.739
16	1.562.925	704.702	1.202.299	818.193	471.557	1.291.631	638.016	9.081.135
160	1.436.549	596.881	1.033.296	763.529	416.642	1.214.400	599.149	7.655.221
16000	1.436.549	596.881	1.033.296	763.529	416.642	1.214.400	599.149	7.655.221
161	126.376	107.821	169.003	54.664	54.915	77.231	38.867	1.425.914
16100	126.376	107.821	169.003	54.664	54.915	77.231	38.867	1.425.914
17	10.976.966	5.148.463	8.359.831	7.630.629	5.357.213	9.246.154	5.701.693	70.942.266
170	3.726.510	1.947.708	2.562.851	1.911.849	1.545.380	2.808.524	2.140.609	21.001.031
17000	3.726.510	1.947.708	2.562.851	1.911.849	1.545.380	2.808.524	2.140.609	21.001.031
171	7.250.456	3.200.755	5.796.980	5.718.780	3.811.833	6.437.630	3.561.084	49.941.235
17100	7.250.456	3.200.755	5.796.980	5.718.780	3.811.833	6.437.630	3.561.084	49.941.235
18								389.242
180								289.136
18000								289.136
189								100.106
18900								100.106
2	17.663.830	8.791.568	13.067.125	9.493.043	5.057.529	16.001.251	11.194.310	126.532.678
20	69.600		311.973		14.929	20.764		577.550
202								160.284



8.- Detalle económico territorial por programas					
PROGRAMA 322A ENSEÑANZA ESCOLAR					
SUBCONCEPTO		TERRITORIO	SIN PROVINCIALIZAR 0	ÁVILA 1	BURGOS 2
20200	ARRENDAMIENTOS DE EDIFICIOS Y OTRAS CONSTRUCCIONES		11.500		148.784
208	ARRENDAMIENTOS DE OTRO INMOVILIZADO MATERIAL				
20800	ARRENDAMIENTOS DE OTRO INMOVILIZADO MATERIAL				
21	REPARACIONES, MANTENIMIENTO Y CONSERVACIÓN		44.971	12.825	20.475
212	EDIFICIOS Y OTRAS CONSTRUCCIONES		44.971	12.825	20.475
21200	EDIFICIOS Y OTRAS CONSTRUCCIONES		44.971	12.825	20.475
22	MATERIAL, SUMINISTROS Y OTROS		21.923.911	7.913.933	14.273.103
220	MATERIAL DE OFICINA		336.791		
22000	ORDINARIO NO INVENTARIABLE		2.250		
22001	PRENSA,REVISTAS,LIBROS Y PUBLICACIONES		266.395		
22002	MATERIAL INFORMÁTICO NO INVENTARIABLE		68.146		
221	SUMINISTROS		267.448	461.480	961.130
22100	ENERGÍA ELÉCTRICA			292.716	504.244
22102	GAS Y CALEFACCIÓN			168.764	456.886
22107	PRODUCTOS DE CONSUMO ESPECÍFICO		264.000		
22108	SUM.MATER.DEPORTIVO, DIDÁCTICO Y CULTURAL.		3.448		
222	COMUNICACIONES		6.108.998		
22204	SERVICIOS DE TELECOMUNICACIONES		6.108.998		
223	TRANSPORTES		53.264	3.132.092	6.870.394
22300	TRANSPORTES		53.264	3.132.092	6.870.394
224	PRIMAS DE SEGUROS		530.400		
22400	PRIMAS DE SEGUROS		530.400		
226	GASTOS DIVERSOS		322.792		
22603	JURÍDICOS Y CONTENCIOSOS		140.438		
22606	REUNIONES, CONFERENCIA Y CURSOS		25.854		
22607	OPOSICIONES Y PRUEBAS SELECTIVAS		1.500		
22609	ACTIVIDADES CULTURALES Y DEPORTIVAS		135.000		
22699	OTROS GASTOS		20.000		
227	TRABAJOS REALIZADOS POR OTRAS EMPRESAS Y PROFES.		6.973.195	499.676	
22700	LIMPIEZA Y ASEO			203.933	
22701	SEGURIDAD			54.962	
22706	ESTUDIOS Y TRABAJOS TÉCNICOS		428.795		
22799	OTROS		6.544.400	240.781	
229	GASTOS FUNCIONAM. CENTROS DOCENTES NO UNIVERSIT.		7.331.023	3.820.685	6.441.579
22900	GASTOS FUNCIONAM. CENTROS DOCENTES NO UNIVERSIT.		7.331.023	3.820.685	6.441.579
23	INDEMNIZACIONES POR RAZÓN DEL SERVICIO		578.104	227.416	109.000
230	DIETAS		77.773	2.519	5.500



<i>Euros</i>								
	LEÓN	PALENCIA	SALAMANCA	SEGOVIA	SORIA	VALLADOLID	ZAMORA	TOTAL
	3	4	5	6	7	8	9	
20200								160.284
208	69.600		311.973		14.929	20.764		417.266
20800	69.600		311.973		14.929	20.764		417.266
21	26.475	13.575	21.980	12.825	7.575	26.475	12.825	200.001
212	26.475	13.575	21.980	12.825	7.575	26.475	12.825	200.001
21200	26.475	13.575	21.980	12.825	7.575	26.475	12.825	200.001
22	17.310.415	8.696.993	12.478.672	9.326.218	4.962.735	15.768.443	10.948.485	123.602.908
220								336.791
22000								2.250
22001								266.395
22002								68.146
221	329.713	502.635	917.854	425.234	350.519	634.441	446.960	5.297.414
22100	288.708	343.996	676.725	315.124	261.210	480.087	348.871	3.511.681
22102	41.005	158.639	241.129	110.110	89.309	154.354	98.089	1.518.285
22107								264.000
22108								3.448
222								6.108.998
22204								6.108.998
223	10.002.485	4.243.479	6.163.147	5.455.901	1.869.152	5.405.384	5.657.972	48.853.270
22300	10.002.485	4.243.479	6.163.147	5.455.901	1.869.152	5.405.384	5.657.972	48.853.270
224								530.400
22400								530.400
226								322.792
22603								140.438
22606								25.854
22607								1.500
22609								135.000
22699								20.000
227		206.671	336.465	243.225	448.278	941.259	968.230	10.616.999
22700		206.671	336.465	243.225	298.507	941.259	968.230	3.198.290
22701					46.061			101.023
22706								428.795
22799					103.710			6.888.891
229	6.978.217	3.744.208	5.061.206	3.201.858	2.294.786	8.787.359	3.875.323	51.536.244
22900	6.978.217	3.744.208	5.061.206	3.201.858	2.294.786	8.787.359	3.875.323	51.536.244
23	257.340	81.000	254.500	154.000	72.290	185.569	233.000	2.152.219
230	5.340	1.500	1.000	1.000	3.500	5.500	1.000	104.632



8.- Detalle económico territorial por programas					
PROGRAMA 322A ENSEÑANZA ESCOLAR					
SUBCONCEPTO		TERRITORIO	SIN PROVINCIALIZAR 0	ÁVILA 1	BURGOS 2
23000	DIETAS		77.773	2.519	5.500
231	LOCOMOCIÓN		197.403	223.897	102.500
23100	LOCOMOCIÓN		197.403	223.897	102.500
233	OTRAS INDEMNIZACIONES		302.928	1.000	1.000
23300	OTRAS INDEMNIZACIONES		302.928	1.000	1.000
4	TRANSFERENCIAS CORRIENTES		25.949.444	13.566.691	49.933.286
44	A EMPRESAS PÚBLICAS Y OTROS ENTES PÚBLICOS		4.381.402		
444	A FUNDACIONES PÚBLICAS DE LA COMUNIDAD DE C. Y L.		4.381.402		
44401	FUNDAC.UNIVERSIDADES Y ENSEÑANZAS SUPERIORES C.Y L		4.381.402		
46	A CORPORACIONES LOCALES		6.000		717.628
460	A CORPORACIONES LOCALES		6.000		717.628
46052	CONVENIOS MEJORA EDUCACIÓN				717.628
46073	PROGRAMAS DE CUALIFICACIÓN PROFESIONAL INICIAL		6.000		
47	A EMPRESAS PRIVADAS		3.408.367	13.566.691	49.215.658
470	A EMPRESAS PRIVADAS		3.408.367	13.566.691	49.215.658
47002	CENTROS CONCERTADOS		3.238.367	13.566.691	49.215.658
47030	ACTUACIONES EN FORMACIÓN PROFESIONAL		170.000		
48	A FAMILIAS E INSTITUCIONES SIN FINES DE LUCRO		18.153.675		
480	A FAMILIAS E INSTITUCIONES SIN FINES DE LUCRO		18.153.675		
48006	AYUDAS SEMIN.MENORES DIOCESANOS Y RELIG.IG.		2.014.390		
4802T	PROGRAMA FOMENTO LENGUAS EXTRANJERAS		1.260.000		
4803E	PROGRAMAS DE CUALIFICACIÓN PROFESIONAL INICIAL		200.000		
4803M	PREMIOS EDUCACIÓN NO UNIVERSITARIA		55.000		
4803R	FORMACIÓN PROFESIONAL BÁSICA		36.820		
4803U	AYUDAS A ENTIDADES SERVICIOS COMPLEMENT.ENSEÑANZA		777.465		
4804F	PROYECTOS DE EXCELENCIA		12.000		
48058	SUBVENCIÓN ABSENTISMO AYUDA A DOMICILIO Y COMPENS.		120.000		
48078	ASOCIAC.Y FEDERAC.DE MADRES, PADRES Y ALUMNOS		25.000		
48088	BECAS GRATUIDAD LIBROS		12.500.000		
48091	TRANSPORTE, RESIDENCIA Y MATRÍCULA		973.000		
48095	PLURIDEFICIENTES		180.000		
	TOTAL OPERACIONES CORRIENTES		50.308.378	117.197.824	202.655.544
6	INVERSIONES REALES		4.909.935	4.438.542	1.658.178
62	INVERS.NUEVAS FUNCIONAMIENTO OPERATIVO SERVICIOS		663.093	3.185.695	140.736



<i>Euros</i>								
	LEÓN	PALENCIA	SALAMANCA	SEGOVIA	SORIA	VALLADOLID	ZAMORA	TOTAL
	3	4	5	6	7	8	9	
23000	5.340	1.500	1.000	1.000	3.500	5.500	1.000	104.632
231	251.000	78.500	252.500	152.000	67.790	177.217	231.000	1.733.807
23100	251.000	78.500	252.500	152.000	67.790	177.217	231.000	1.733.807
233	1.000	1.000	1.000	1.000	1.000	2.852	1.000	313.780
23300	1.000	1.000	1.000	1.000	1.000	2.852	1.000	313.780
4	43.222.066	18.181.333	39.664.587	7.324.746	5.994.599	72.822.370	14.296.615	290.955.737
44								4.381.402
444								4.381.402
44401								4.381.402
46							764.636	1.488.264
460							764.636	1.488.264
46052							764.636	1.482.264
46073								6.000
47	43.222.066	18.181.333	39.664.587	7.324.746	5.994.599	72.822.370	13.531.979	266.932.396
470	43.222.066	18.181.333	39.664.587	7.324.746	5.994.599	72.822.370	13.531.979	266.932.396
47002	43.222.066	18.181.333	39.664.587	7.324.746	5.994.599	72.822.370	13.531.979	266.762.396
47030								170.000
48								18.153.675
480								18.153.675
48006								2.014.390
4802T								1.260.000
4803E								200.000
4803M								55.000
4803R								36.820
4803U								777.465
4804F								12.000
48058								120.000
48078								25.000
48088								12.500.000
48091								973.000
48095								180.000
	249.828.670	103.637.828	197.667.574	115.983.349	68.347.736	274.213.195	117.298.196	1.497.138.294
6	4.139.744	2.765.490	4.466.861	4.204.788	713.740	13.251.532	1.621.231	42.170.041
62	2.263.823	1.591.500	3.470.914	3.459.281	103.950	12.044.415	33.000	26.956.407

**8.- Detalle económico territorial por programas**

PROGRAMA		322A ENSEÑANZA ESCOLAR			
SUBCONCEPTO		TERRITORIO	SIN PROVINCIALIZAR 0	ÁVILA 1	BURGOS 2
621	CONSTRUCCIONES			2.963.628	82.736
62100	CONSTRUCCIONES				
621A0	CONSTRUCCIONES. INVENTARIOS ESPECIALES			2.963.628	82.736
623	MAQUINARIA, INSTALACIONES Y UTILLAJE				
62300	MAQUINARIA				
62301	INSTALACIONES TÉCNICAS				
62302	UTILLAJE				
624	FONDO BIBLIOGRÁFICO				
62400	FONDO BIBLIOGRÁFICO				
626	MOBILIARIO	663.093	222.067	58.000	
62600	MOBILIARIO	663.093	222.067	58.000	
627	EQUIPOS PARA PROCESOS DE LA INFORMACIÓN				
62700	EQUIPOS PARA PROCESOS DE LA INFORMACIÓN				
629	OTRO INMOVILIZADO MATERIAL				
62902	OTRO INMOVILIZADO MATERIAL				
63	INVERS.REPOSICIÓN FUNCIONAM. OPERATIVO SERVICIOS		1.487.960	1.207.247	1.507.442
631	CONSTRUCCIONES	410.209	1.080.465	1.333.093	
63100	CONSTRUCCIONES	410.209	786.561	722.294	
631A0	CONSTRUCCIONES. INVENTARIOS ESPECIALES		293.904	610.799	
636	MOBILIARIO	1.077.751	126.782	174.349	
63600	MOBILIARIO	1.077.751	126.782	174.349	
64	GASTOS DE INVERSIONES DE CARÁCTER INMATERIAL		2.758.882	45.600	10.000
645	APLICACIONES INFORMÁTICAS	37.000			
64500	APLICACIONES INFORMÁTICAS	37.000			
649	OTRO INMOVILIZADO INMATERIAL	2.721.882	45.600	10.000	
64900	OTRO INMOVILIZADO INMATERIAL	2.721.882	45.600	10.000	
7	TRANSFERENCIAS DE CAPITAL		475.000	120.000	
76	A CORPORACIONES LOCALES			120.000	
760	A CORPORACIONES LOCALES			120.000	
76066	OBRAS Y EQUIPAMIENTO EN CENTROS ESCOLARES			120.000	
77	A EMPRESAS PRIVADAS		150.000		
770	A EMPRESAS PRIVADAS		150.000		
7700Z	FORMACIÓN PROFESIONAL DUAL		150.000		
78	A FAMILIAS E INSTITUCIONES SIN FINES DE LUCRO		325.000		
780	A FAMILIAS E INSTITUCIONES SIN FINES DE LUCRO		325.000		



<i>Euros</i>								
	LEÓN	PALENCIA	SALAMANCA	SEGOVIA	SORIA	VALLADOLID	ZAMORA	TOTAL
	3	4	5	6	7	8	9	
621	1.977.032	1.559.500	3.175.914	3.213.832	73.950	11.844.354		24.890.946
62100	1.500.000		200.000	192.395		1.578.265		3.470.660
621A0	477.032	1.559.500	2.975.914	3.021.437	73.950	10.266.089		21.420.286
623	103.790							103.790
62300	71.029							71.029
62301	4.647							4.647
62302	28.114							28.114
624	3.564							3.564
62400	3.564							3.564
626	160.588	32.000	295.000	245.449	30.000	183.000	33.000	1.922.197
62600	160.588	32.000	295.000	245.449	30.000	183.000	33.000	1.922.197
627	18.849							18.849
62700	18.849							18.849
629						17.061		17.061
62902						17.061		17.061
63	1.845.221	1.070.990	993.947	735.707	509.390	1.120.617	1.588.231	12.066.752
631	1.622.723	947.224	836.162	601.932	392.656	910.103	1.408.622	9.543.189
63100	851.953	530.329	429.635	315.647	261.771	515.647	933.100	5.757.146
631A0	770.770	416.895	406.527	286.285	130.885	394.456	475.522	3.786.043
636	222.498	123.766	157.785	133.775	116.734	210.514	179.609	2.523.563
63600	222.498	123.766	157.785	133.775	116.734	210.514	179.609	2.523.563
64	30.700	103.000	2.000	9.800	100.400	86.500		3.146.882
645								37.000
64500								37.000
649	30.700	103.000	2.000	9.800	100.400	86.500		3.109.882
64900	30.700	103.000	2.000	9.800	100.400	86.500		3.109.882
7	302.570	120.000	150.000		120.000	150.000		1.437.570
76	302.570	120.000	150.000		120.000	150.000		962.570
760	302.570	120.000	150.000		120.000	150.000		962.570
76066	302.570	120.000	150.000		120.000	150.000		962.570
77								150.000
770								150.000
7700Z								150.000
78								325.000
780								325.000



8.- Detalle económico territorial por programas

PROGRAMA		322A ENSEÑANZA ESCOLAR			
SUBCONCEPTO		TERRITORIO	SIN PROVINCIALIZAR 0	ÁVILA 1	BURGOS 2
7800G	COOPERACIÓN CON INSTITUCIONES		175.000		
78083	RECURSOS DE APOYO A LA ENSEÑANZA		150.000		
	TOTAL OPERACIONES DE CAPITAL		5.384.935	4.558.542	1.658.178
	TOTAL OPERACIONES NO FINANCIERAS		55.693.313	121.756.366	204.313.722
8	ACTIVOS FINANCIEROS		60.000		
83	CONCESIÓN DE PRÉSTAMOS FUERA DEL SECTOR PÚBLICO		60.000		
830	PRÉSTAMOS A CORTO PLAZO		30.000		
83003	ANTICIPOS AL PERSONAL		30.000		
831	PRÉSTAMOS A LARGO PLAZO		30.000		
83103	ANTICIPOS AL PERSONAL		30.000		
	TOTAL OPERACIONES FINANCIERAS		60.000		
	TOTAL PROGRAMA		55.753.313	121.756.366	204.313.722



<i>Euros</i>								
	LEÓN	PALENCIA	SALAMANCA	SEGOVIA	SORIA	VALLADOLID	ZAMORA	TOTAL
	3	4	5	6	7	8	9	
7800G								175.000
78083								150.000
	4.442.314	2.885.490	4.616.861	4.204.788	833.740	13.401.532	1.621.231	43.607.611
	254.270.984	106.523.318	202.284.435	120.188.137	69.181.476	287.614.727	118.919.427	1.540.745.905
8								60.000
83								60.000
830								30.000
83003								30.000
831								30.000
83103								30.000
								60.000
	254.270.984	106.523.318	202.284.435	120.188.137	69.181.476	287.614.727	118.919.427	1.540.805.905



8.- Detalle económico territorial por programas					
PROGRAMA 322B ENSEÑANZA UNIVERSITARIA					
SUBCONCEPTO		TERRITORIO	SIN PROVINCIALIZAR 0	ÁVILA 1	BURGOS 2
1	GASTOS DE PERSONAL		925.253		
10	ALTOS CARGOS		57.336		
100	RETRIBUCIONES BÁSICAS		19.886		
10000	RETRIBUCIONES BÁSICAS		19.886		
101	OTRAS REMUNERACIONES		37.450		
10100	OTRAS REMUNERACIONES		37.450		
12	FUNCIONARIOS		670.255		
120	RETRIBUCIONES BÁSICAS		363.834		
12000	RETRIBUCIONES BÁSICAS		363.834		
121	RETRIBUCIONES COMPLEMENTARIAS		306.421		
12100	RETRIBUCIONES COMPLEMENTARIAS		306.421		
16	INCENTIVOS AL RENDIMIENTO		74.777		
160	PRODUCTIVIDAD		74.777		
16000	PRODUCTIVIDAD		74.777		
17	CUOTAS Y PRESTACIONES A CARGO DE LA COMUNIDAD		122.885		
171	SEGURIDAD SOCIAL PERSONAL NO LABORAL		122.885		
17100	SEGURIDAD SOCIAL PERSONAL NO LABORAL		122.885		
2	GASTOS CORRIENTES EN BIENES Y SERVICIOS		80.495		
22	MATERIAL, SUMINISTROS Y OTROS		19.246		
223	TRANSPORTES		1.000		
22300	TRANSPORTES		1.000		
226	GASTOS DIVERSOS		3.246		
22606	REUNIONES, CONFERENCIA Y CURSOS		3.246		
227	TRABAJOS REALIZADOS POR OTRAS EMPRESAS Y PROFES.		15.000		
22706	ESTUDIOS Y TRABAJOS TÉCNICOS		10.000		
22799	OTROS		5.000		
23	INDEMNIZACIONES POR RAZÓN DEL SERVICIO		61.249		
230	DIETAS		7.249		
23000	DIETAS		7.249		
231	LOCOMOCIÓN		27.000		
23100	LOCOMOCIÓN		27.000		
233	OTRAS INDEMNIZACIONES		27.000		
23300	OTRAS INDEMNIZACIONES		27.000		
4	TRANSFERENCIAS CORRIENTES		345.965.363		



								<i>Euros</i>
	LEÓN	PALENCIA	SALAMANCA	SEGOVIA	SORIA	VALLADOLID	ZAMORA	TOTAL
	3	4	5	6	7	8	9	
1								925.253
10								57.336
100								19.886
10000								19.886
101								37.450
10100								37.450
12								670.255
120								363.834
12000								363.834
121								306.421
12100								306.421
16								74.777
160								74.777
16000								74.777
17								122.885
171								122.885
17100								122.885
2								80.495
22								19.246
223								1.000
22300								1.000
226								3.246
22606								3.246
227								15.000
22706								10.000
22799								5.000
23								61.249
230								7.249
23000								7.249
231								27.000
23100								27.000
233								27.000
23300								27.000
4								345.965.363

**8.- Detalle económico territorial por programas**

PROGRAMA		322B ENSEÑANZA UNIVERSITARIA			
SUBCONCEPTO		TERRITORIO	SIN PROVINCIALIZAR 0	ÁVILA 1	BURGOS 2
40	TRANSFERENCIAS CONSOLIDABLES		1.061.967		
401	A ENTES PÚBLICOS DE DERECHO PRIVADO		1.061.967		
40105	AGENCIA PARA LA CALIDAD DEL SISTEMA UNIVERSITARIO		1.061.967		
44	A EMPRESAS PÚBLICAS Y OTROS ENTES PÚBLICOS		338.897.133		
440	A UNIVERSIDADES		338.897.133		
44001	PLAN ESTABILIDAD UNIVERSIDADES		1.835.092		
44021	GASTOS FUNCIONAMIENTO UNIVERSIDADES		337.062.041		
48	A FAMILIAS E INSTITUCIONES SIN FINES DE LUCRO		6.006.263		
480	A FAMILIAS E INSTITUCIONES SIN FINES DE LUCRO		6.006.263		
48068	BECAS ALUMNOS		6.006.263		
	TOTAL OPERACIONES CORRIENTES		346.971.111		
7	TRANSFERENCIAS DE CAPITAL		4.550.593		
70	TRANSFERENCIAS CONSOLIDABLES		54.755		
701	A ENTES PÚBLICOS DE DERECHO PRIVADO		54.755		
70105	AGENCIA PARA LA CALIDAD DEL SISTEMA UNIVERSITARIO		54.755		
74	A EMPRESAS PÚBLICAS Y OTROS ENTES PÚBLICOS		4.495.838		
740	UNIVERSIDADES		4.495.838		
74014	INVERSIONES EN UNIVERSIDADES PÚBLICAS		4.495.838		
	TOTAL OPERACIONES DE CAPITAL		4.550.593		
	TOTAL OPERACIONES NO FINANCIERAS		351.521.704		
	TOTAL PROGRAMA		351.521.704		



<i>Euros</i>								
	LEÓN	PALENCIA	SALAMANCA	SEGOVIA	SORIA	VALLADOLID	ZAMORA	TOTAL
	3	4	5	6	7	8	9	
40								1.061.967
401								1.061.967
40105								1.061.967
44								338.897.133
440								338.897.133
44001								1.835.092
44021								337.062.041
48								6.006.263
480								6.006.263
48068								6.006.263
								346.971.111
7				3.778.529	266.667			8.595.789
70								54.755
701								54.755
70105								54.755
74				3.778.529	266.667			8.541.034
740				3.778.529	266.667			8.541.034
74014				3.778.529	266.667			8.541.034
				3.778.529	266.667			8.595.789
				3.778.529	266.667			355.566.900
				3.778.529	266.667			355.566.900



8.- Detalle económico territorial por programas					
PROGRAMA 322C ENSEÑANZA AGRARIA					
SUBCONCEPTO		TERRITORIO	SIN PROVINCIALIZAR 0	ÁVILA 1	BURGOS 2
2	GASTOS CORRIENTES EN BIENES Y SERVICIOS			76.712	170.081
21	REPARACIONES, MANTENIMIENTO Y CONSERVACIÓN			7.086	19.595
212	EDIFICIOS Y OTRAS CONSTRUCCIONES			4.500	4.616
21200	EDIFICIOS Y OTRAS CONSTRUCCIONES			4.500	4.616
213	MAQUINARIA, INSTALACIONES Y UTILLAJE			800	13.771
21300	MAQUINARIA, INSTALACIONES Y UTILLAJE			800	13.771
214	ELEMENTOS DE TRANSPORTE			1.125	365
21400	ELEMENTOS DE TRANSPORTE			1.125	365
215	MOBILIARIO Y ENSERES			661	843
21500	MOBILIARIO Y ENSERES			661	843
22	MATERIAL, SUMINISTROS Y OTROS			69.626	150.486
221	SUMINISTROS			63.819	143.717
22100	ENERGÍA ELÉCTRICA			23.000	28.200
22102	GAS Y CALEFACCIÓN			29.000	33.265
22103	COMBUSTIBLE PARA VEHÍCULOS			2.000	3.842
22105	PRODUCTOS ALIMENTICIOS			5.019	69.377
22107	PRODUCTOS DE CONSUMO ESPECÍFICO			2.000	5.000
22111	SUM.REPUEST.MAQUINARIA,UTILLAJE Y ELEM.TRANSPORTE			1.800	1.036
22199	OTROS SUMINISTROS			1.000	2.997
225	TRIBUTOS			2.500	
22503	OTRAS TASAS			2.500	
227	TRABAJOS REALIZADOS POR OTRAS EMPRESAS Y PROFES.			3.307	6.769
22700	LIMPIEZA Y ASEO			3.307	6.769
	TOTAL OPERACIONES CORRIENTES			76.712	170.081
6	INVERSIONES REALES		1.144.735		
62	INVERS.NUEVAS FUNCIONAMIENTO OPERATIVO SERVICIOS		50.000		
621	CONSTRUCCIONES		50.000		
62100	CONSTRUCCIONES		50.000		
63	INVERS.REPOSICIÓN FUNCIONAM. OPERATIVO SERVICIOS		330.000		
631	CONSTRUCCIONES		330.000		
63100	CONSTRUCCIONES		330.000		
64	GASTOS DE INVERSIONES DE CARÁCTER INMATERIAL		764.735		
649	OTRO INMOVILIZADO INMATERIAL		764.735		
64900	OTRO INMOVILIZADO INMATERIAL		764.735		



<i>Euros</i>								
	LEÓN	PALENCIA	SALAMANCA	SEGOVIA	SORIA	VALLADOLID	ZAMORA	TOTAL
	3	4	5	6	7	8	9	
2	158.691	183.901	78.615	311.988	144.493	327.000		1.451.481
21	17.086	14.000	7.086	27.000	3.500	25.000		120.353
212	4.500	2.000	4.500	2.000	1.500	5.000		28.616
21200	4.500	2.000	4.500	2.000	1.500	5.000		28.616
213	10.800	12.000	800	23.000		16.000		77.171
21300	10.800	12.000	800	23.000		16.000		77.171
214	1.125		1.125	2.000	2.000	4.000		11.740
21400	1.125		1.125	2.000	2.000	4.000		11.740
215	661		661					2.826
21500	661		661					2.826
22	141.605	169.901	71.529	284.988	140.993	302.000		1.331.128
221	128.800	149.000	61.594	280.000	131.500	295.500		1.253.930
22100	23.000	30.000	23.000	25.000	18.000	150.000		320.200
22102	29.000	50.000	29.000	90.000	30.000	30.000		320.265
22103	2.000	4.000	2.000	3.000	18.000			34.842
22105	70.000	60.000	2.794	150.000	55.000	98.000		510.190
22107	2.000	3.000	2.000	12.000	5.000	7.000		38.000
22111	1.800	2.000	1.800		2.500	6.000		16.936
22199	1.000		1.000		3.000	4.500		13.497
225	2.500	6.700	2.500	2.500	3.000	6.500		26.200
22503	2.500	6.700	2.500	2.500	3.000	6.500		26.200
227	10.305	14.201	7.435	2.488	6.493			50.998
22700	10.305	14.201	7.435	2.488	6.493			50.998
	158.691	183.901	78.615	311.988	144.493	327.000		1.451.481
6	87.937			60.000		436.323		1.728.995
62								50.000
621								50.000
62100								50.000
63								330.000
631								330.000
63100								330.000
64	87.937			60.000		436.323		1.348.995
649	87.937			60.000		436.323		1.348.995
64900	87.937			60.000		436.323		1.348.995



8.- Detalle económico territorial por programas

PROGRAMA		322C ENSEÑANZA AGRARIA			
SUBCONCEPTO		TERRITORIO	SIN PROVINCIALIZAR 0	ÁVILA 1	BURGOS 2
7	TRANSFERENCIAS DE CAPITAL		929.200		
74	A EMPRESAS PÚBLICAS Y OTROS ENTES PÚBLICOS		100.000		
740	UNIVERSIDADES		100.000		
74049	FORMACIÓN ESPECIALIZADA		100.000		
77	A EMPRESAS PRIVADAS		829.200		
770	A EMPRESAS PRIVADAS		829.200		
7701C	AYUDAS A ENTIDADES DE FORMACIÓN		829.200		
	TOTAL OPERACIONES DE CAPITAL		2.073.935		
	TOTAL OPERACIONES NO FINANCIERAS		2.073.935	76.712	170.081
	TOTAL PROGRAMA		2.073.935	76.712	170.081



<i>Euros</i>								
	LEÓN	PALENCIA	SALAMANCA	SEGOVIA	SORIA	VALLADOLID	ZAMORA	TOTAL
	3	4	5	6	7	8	9	
7								929.200
74								100.000
740								100.000
74049								100.000
77								829.200
770								829.200
7701C								829.200
	87.937			60.000		436.323		2.658.195
	246.628	183.901	78.615	371.988	144.493	763.323		4.109.676
	246.628	183.901	78.615	371.988	144.493	763.323		4.109.676



8.- Detalle económico territorial por programas

PROGRAMA		331A DIRECCIÓN Y SERVICIOS GRALES. DE CULTURA Y TURISMO			
SUBCONCEPTO		TERRITORIO	SIN PROVINCIALIZAR 0	ÁVILA 1	BURGOS 2
1	GASTOS DE PERSONAL		4.899.370	622.662	999.896
10	ALTOS CARGOS		140.859		
100	RETRIBUCIONES BÁSICAS		42.484		
10000	RETRIBUCIONES BÁSICAS		42.484		
101	OTRAS REMUNERACIONES		98.375		
10100	OTRAS REMUNERACIONES		98.375		
12	FUNCIONARIOS		1.727.225	301.099	476.438
120	RETRIBUCIONES BÁSICAS		932.035	175.651	297.270
12000	RETRIBUCIONES BÁSICAS		932.035	175.651	297.270
121	RETRIBUCIONES COMPLEMENTARIAS		795.190	125.448	179.168
12100	RETRIBUCIONES COMPLEMENTARIAS		795.190	125.448	179.168
13	LABORAL FIJO		1.167.681	161.449	267.177
130	RETRIBUCIONES BÁSICAS		908.416	130.709	223.907
13000	RETRIBUCIONES BÁSICAS		908.416	130.709	223.907
131	OTRAS REMUNERACIONES		259.265	30.740	43.270
13100	OTRAS REMUNERACIONES		259.265	30.740	43.270
14	LABORAL EVENTUAL		433.845		
140	RETRIBUCIONES BÁSICAS		315.051		
14000	RETRIBUCIONES BÁSICAS		315.051		
141	OTRAS REMUNERACIONES		118.794		
14100	OTRAS REMUNERACIONES		118.794		
16	INCENTIVOS AL RENDIMIENTO		376.142	40.407	59.611
160	PRODUCTIVIDAD		200.327	40.407	59.611
16000	PRODUCTIVIDAD		200.327	40.407	59.611
161	GRATIFICACIONES		175.815		
16100	GRATIFICACIONES		175.815		
17	CUOTAS Y PRESTACIONES A CARGO DE LA COMUNIDAD		990.721	119.707	196.670
170	SEGURIDAD SOCIAL PERSONAL LABORAL		549.838	50.962	85.607
17000	SEGURIDAD SOCIAL PERSONAL LABORAL		549.838	50.962	85.607
171	SEGURIDAD SOCIAL PERSONAL NO LABORAL		440.883	68.745	111.063
17100	SEGURIDAD SOCIAL PERSONAL NO LABORAL		440.883	68.745	111.063
18	OTROS GASTOS SOCIALES A CARGO DE LA COMUNIDAD		62.897		
180	FORMACIÓN Y PERFECCIONAMIENTO DEL PERSONAL		33.993		
18000	FORMACIÓN Y PERFECCIONAMIENTO DEL PERSONAL		33.993		



<i>Euros</i>								
	LEÓN	PALENCIA	SALAMANCA	SEGOVIA	SORIA	VALLADOLID	ZAMORA	TOTAL
	3	4	5	6	7	8	9	
1	1.040.806	725.346	1.075.096	551.645	1.085.532	761.648	599.391	12.361.392
10								140.859
100								42.484
10000								42.484
101								98.375
10100								98.375
12	632.559	327.284	537.858	278.130	524.007	380.811	337.592	5.523.003
120	388.212	198.025	325.377	158.844	326.352	226.828	208.200	3.236.794
12000	388.212	198.025	325.377	158.844	326.352	226.828	208.200	3.236.794
121	244.347	129.259	212.481	119.286	197.655	153.983	129.392	2.286.209
12100	244.347	129.259	212.481	119.286	197.655	153.983	129.392	2.286.209
13	117.309	203.048	240.584	119.639	295.238	173.512	104.473	2.850.110
130	96.367	170.242	196.031	98.261	250.171	143.171	86.991	2.304.266
13000	96.367	170.242	196.031	98.261	250.171	143.171	86.991	2.304.266
131	20.942	32.806	44.553	21.378	45.067	30.341	17.482	545.844
13100	20.942	32.806	44.553	21.378	45.067	30.341	17.482	545.844
14								433.845
140								315.051
14000								315.051
141								118.794
14100								118.794
16	85.637	39.872	73.167	38.109	62.404	50.100	41.635	867.084
160	85.637	39.872	73.167	38.109	62.404	50.100	41.635	691.269
16000	85.637	39.872	73.167	38.109	62.404	50.100	41.635	691.269
161								175.815
16100								175.815
17	205.301	155.142	223.487	115.767	203.883	157.225	115.691	2.483.594
170	36.251	64.278	75.606	38.114	93.360	54.114	32.555	1.080.685
17000	36.251	64.278	75.606	38.114	93.360	54.114	32.555	1.080.685
171	169.050	90.864	147.881	77.653	110.523	103.111	83.136	1.402.909
17100	169.050	90.864	147.881	77.653	110.523	103.111	83.136	1.402.909
18								62.897
180								33.993
18000								33.993

**8.- Detalle económico territorial por programas**

PROGRAMA		331A DIRECCIÓN Y SERVICIOS GRALES. DE CULTURA Y TURISMO			
SUBCONCEPTO		TERRITORIO	SIN PROVINCIALIZAR 0	ÁVILA 1	BURGOS 2
185	SEGUROS		28.904		
18500	SEGUROS		28.904		
2	GASTOS CORRIENTES EN BIENES Y SERVICIOS		1.927.472	77.678	120.945
20	ARRENDAMIENTOS Y CÁNONES		229.036		43.883
202	ARRENDAMIENTOS DE EDIFICIOS Y OTRAS CONSTRUCCIONES		224.036		43.883
20200	ARRENDAMIENTOS DE EDIFICIOS Y OTRAS CONSTRUCCIONES		224.036		43.883
205	ARRENDAMIENTOS DE MOBILIARIO Y ENSERES		5.000		
20500	ARRENDAMIENTOS DE MOBILIARIO Y ENSERES		5.000		
21	REPARACIONES, MANTENIMIENTO Y CONSERVACIÓN		150.756	4.927	13.158
210	INFRAESTRUCTURA Y BIENES NATURALES				
21001	BIENES NATURALES				
212	EDIFICIOS Y OTRAS CONSTRUCCIONES		40.479	4.244	6.474
21200	EDIFICIOS Y OTRAS CONSTRUCCIONES		40.479	4.244	6.474
213	MAQUINARIA, INSTALACIONES Y UTILLAJE		53.412		3.894
21300	MAQUINARIA, INSTALACIONES Y UTILLAJE		53.412		3.894
214	ELEMENTOS DE TRANSPORTE		41.525		1.044
21400	ELEMENTOS DE TRANSPORTE		41.525		1.044
215	MOBILIARIO Y ENSERES		5.539	683	1.690
21500	MOBILIARIO Y ENSERES		5.539	683	1.690
216	EQUIPOS PARA PROCESOS DE LA INFORMACIÓN		7.230		56
21600	EQUIPOS PARA PROCESOS DE LA INFORMACIÓN		7.230		56
219	OTRO INMOVILIZADO MATERIAL		2.571		
21900	OTRO INMOVILIZADO MATERIAL		2.571		
22	MATERIAL, SUMINISTROS Y OTROS		1.511.680	72.751	63.904
220	MATERIAL DE OFICINA		51.001	17.000	17.000
22000	ORDINARIO NO INVENTARIABLE		40.174	10.000	10.000
22001	PRENSA,REVISTAS,LIBROS Y PUBLICACIONES		6.980	5.000	5.000
22002	MATERIAL INFORMÁTICO NO INVENTARIABLE		3.847	2.000	2.000
221	SUMINISTROS		372.173	39.829	23.824
22100	ENERGÍA ELÉCTRICA		201.509	22.215	10.853
22101	AGUA		15.319	638	49
22102	GAS Y CALEFACCIÓN		65.481	12.392	8.338
22103	COMBUSTIBLE PARA VEHÍCULOS		50.669	4.584	4.584
22105	PRODUCTOS ALIMENTICIOS				
22112	SUM.MATER.ELECTRÓN.,ELÉCTRICO Y DE COMUNICACIONES		8.258		
22199	OTROS SUMINISTROS		30.937		



<i>Euros</i>								
	LEÓN	PALENCIA	SALAMANCA	SEGOVIA	SORIA	VALLADOLID	ZAMORA	TOTAL
	3	4	5	6	7	8	9	
185								28.904
18500								28.904
2	68.852	142.361	62.066	54.438	99.547	405.775	79.763	3.038.897
20						184.581		457.500
202						184.581		452.500
20200						184.581		452.500
205								5.000
20500								5.000
21	8.909	8.785	4.154	5.592	15.394	12.908	6.801	231.384
210							1.713	1.713
21001							1.713	1.713
212	1.133	1.822	2.266	2.073	10.470	9.552	428	78.941
21200	1.133	1.822	2.266	2.073	10.470	9.552	428	78.941
213	1.229	3.745	1.327	1.181	1.347	2.173	1.915	70.223
21300	1.229	3.745	1.327	1.181	1.347	2.173	1.915	70.223
214	1.504	1.038		593	3.577	1.051	712	51.044
21400	1.504	1.038		593	3.577	1.051	712	51.044
215	4.831	2.180	561	1.745		132	957	18.318
21500	4.831	2.180	561	1.745		132	957	18.318
216	212						1.076	8.574
21600	212						1.076	8.574
219								2.571
21900								2.571
22	59.943	133.576	57.912	48.846	84.153	208.286	72.962	2.314.013
220	17.000	17.000	17.000	17.000	17.000	17.000	17.000	204.001
22000	10.000	10.000	10.000	10.000	10.000	10.000	10.000	130.174
22001	5.000	5.000	5.000	5.000	5.000	5.000	5.000	51.980
22002	2.000	2.000	2.000	2.000	2.000	2.000	2.000	21.847
221	40.319	39.076	25.180	12.596	45.581	79.871	14.922	693.371
22100	20.164	13.724	12.584		27.271	33.648		341.968
22101	351	339			1.313	982	1.724	20.715
22102	15.220	20.429	8.012	8.012	12.413	20.151	8.614	179.062
22103	4.584	4.584	4.584	4.584	4.584	4.584	4.584	91.925
22105						20.506		20.506
22112								8.258
22199								30.937

**8.- Detalle económico territorial por programas**

PROGRAMA		331A DIRECCIÓN Y SERVICIOS GRALES. DE CULTURA Y TURISMO			
SUBCONCEPTO		TERRITORIO	SIN PROVINCIALIZAR 0	ÁVILA 1	BURGOS 2
222	COMUNICACIONES		369.413		
22201	POSTALES Y TELEGRÁFICAS		181.076		
22204	SERVICIOS DE TELECOMUNICACIONES		188.337		
223	TRANSPORTES		3.819	439	439
22300	TRANSPORTES		3.819	439	439
224	PRIMAS DE SEGUROS		19.906	2.346	
22400	PRIMAS DE SEGUROS		19.906	2.346	
225	TRIBUTOS		8.304		2.855
22500	I.B.I.				2.855
22501	IMPUESTO DE CIRCULACIÓN DE VEHÍCULOS		6.731		
22503	OTRAS TASAS		1.573		
226	GASTOS DIVERSOS		97.592		
22601	ATENCIONES PROTOCOLARIAS Y REPRESENTATIVAS		4.660		
22602	PUBLICIDAD Y PROMOCIÓN		39.260		
22606	REUNIONES, CONFERENCIA Y CURSOS		3.557		
22609	ACTIVIDADES CULTURALES Y DEPORTIVAS		49.600		
22699	OTROS GASTOS		515		
227	TRABAJOS REALIZADOS POR OTRAS EMPRESAS Y PROFES.		589.472	13.137	19.786
22700	LIMPIEZA Y ASEO		133.161	13.137	3.061
22701	SEGURIDAD		268.873		2.450
22706	ESTUDIOS Y TRABAJOS TÉCNICOS		16.043		
22799	OTROS		171.395		14.275
23	INDEMNIZACIONES POR RAZÓN DEL SERVICIO		35.000		
230	DIETAS		24.000		
23000	DIETAS		24.000		
231	LOCOMOCIÓN		11.000		
23100	LOCOMOCIÓN		11.000		
24	GASTOS DE PUBLICACIONES		1.000		
240	GASTOS DE EDICIÓN Y DISTRIBUCIÓN		1.000		
24000	GASTOS DE EDICIÓN Y DISTRIBUCIÓN		1.000		
	TOTAL OPERACIONES CORRIENTES		6.826.842	700.340	1.120.841
6	INVERSIONES REALES		1.046.625		
62	INVERS.NUEVAS FUNCIONAMIENTO OPERATIVO SERVICIOS		149.250		
624	FONDO BIBLIOGRÁFICO		48.250		
62400	FONDO BIBLIOGRÁFICO		48.250		
626	MOBILIARIO		28.000		



								<i>Euros</i>
	LEÓN	PALENCIA	SALAMANCA	SEGOVIA	SORIA	VALLADOLID	ZAMORA	TOTAL
	3	4	5	6	7	8	9	
222								369.413
22201								181.076
22204								188.337
223	439	439	439	439	439	576	439	7.907
22300	439	439	439	439	439	576	439	7.907
224		29		786				23.067
22400		29		786				23.067
225	479	6.684		2.732	21.133	2.521	258	44.966
22500	479	6.684		2.732	21.133	2.179		36.062
22501						342	258	7.331
22503								1.573
226								97.592
22601								4.660
22602								39.260
22606								3.557
22609								49.600
22699								515
227	1.706	70.348	15.293	15.293		108.318	40.343	873.696
22700		70.348	15.293	15.293		25.799	1.084	277.176
22701						82.519		353.842
22706								16.043
22799	1.706						39.259	226.635
23								35.000
230								24.000
23000								24.000
231								11.000
23100								11.000
24								1.000
240								1.000
24000								1.000
	1.109.658	867.707	1.137.162	606.083	1.185.079	1.167.423	679.154	15.400.289
6								1.046.625
62								149.250
624								48.250
62400								48.250
626								28.000



8.- Detalle económico territorial por programas

PROGRAMA		331A DIRECCIÓN Y SERVICIOS GRALES. DE CULTURA Y TURISMO			
SUBCONCEPTO		TERRITORIO	SIN PROVINCIALIZAR 0	ÁVILA 1	BURGOS 2
62600	MOBILIARIO		28.000		
627	EQUIPOS PARA PROCESOS DE LA INFORMACIÓN		73.000		
62700	EQUIPOS PARA PROCESOS DE LA INFORMACIÓN		73.000		
63	INVERS.REPOSICIÓN FUNCIONAM. OPERATIVO SERVICIOS		323.616		
631	CONSTRUCCIONES		175.000		
63100	CONSTRUCCIONES		175.000		
637	EQUIPOS PARA PROCESOS DE LA INFORMACIÓN		148.616		
63700	EQUIPOS PARA PROCESOS DE LA INFORMACIÓN		148.616		
64	GASTOS DE INVERSIONES DE CARÁCTER INMATERIAL		573.759		
645	APLICACIONES INFORMÁTICAS		568.759		
64500	APLICACIONES INFORMÁTICAS		568.759		
646	PROPIEDAD INTELECTUAL E INDUSTRIAL		5.000		
64600	PROPIEDAD INTELECTUAL		5.000		
	TOTAL OPERACIONES DE CAPITAL		1.046.625		
	TOTAL OPERACIONES NO FINANCIERAS		7.873.467	700.340	1.120.841
8	ACTIVOS FINANCIEROS		27.000		
83	CONCESIÓN DE PRÉSTAMOS FUERA DEL SECTOR PÚBLICO		27.000		
830	PRÉSTAMOS A CORTO PLAZO		6.000		
83003	ANTICIPOS AL PERSONAL		6.000		
831	PRÉSTAMOS A LARGO PLAZO		21.000		
83103	ANTICIPOS AL PERSONAL		21.000		
	TOTAL OPERACIONES FINANCIERAS		27.000		
	TOTAL PROGRAMA		7.900.467	700.340	1.120.841



<i>Euros</i>								
	LEÓN	PALENCIA	SALAMANCA	SEGOVIA	SORIA	VALLADOLID	ZAMORA	TOTAL
	3	4	5	6	7	8	9	
62600								28.000
627								73.000
62700								73.000
63								323.616
631								175.000
63100								175.000
637								148.616
63700								148.616
64								573.759
645								568.759
64500								568.759
646								5.000
64600								5.000
								1.046.625
	1.109.658	867.707	1.137.162	606.083	1.185.079	1.167.423	679.154	16.446.914
8								27.000
83								27.000
830								6.000
83003								6.000
831								21.000
83103								21.000
								27.000
	1.109.658	867.707	1.137.162	606.083	1.185.079	1.167.423	679.154	16.473.914



8.- Detalle económico territorial por programas

PROGRAMA		334A PROMOCIÓN, FOMENTO Y APOYO A LA ACCIÓN CULTURAL			
SUBCONCEPTO		TERRITORIO	SIN PROVINCIALIZAR 0	ÁVILA 1	BURGOS 2
1	GASTOS DE PERSONAL		4.079.883	1.388.003	1.959.429
10	ALTOS CARGOS		57.336		
100	RETRIBUCIONES BÁSICAS		19.886		
10000	RETRIBUCIONES BÁSICAS		19.886		
101	OTRAS REMUNERACIONES		37.450		
10100	OTRAS REMUNERACIONES		37.450		
12	FUNCIONARIOS		1.562.020	357.223	492.887
120	RETRIBUCIONES BÁSICAS		885.900	218.243	310.470
12000	RETRIBUCIONES BÁSICAS		885.900	218.243	310.470
121	RETRIBUCIONES COMPLEMENTARIAS		676.120	138.980	182.417
12100	RETRIBUCIONES COMPLEMENTARIAS		676.120	138.980	182.417
13	LABORAL FIJO		1.214.279	689.881	915.658
130	RETRIBUCIONES BÁSICAS		945.351	551.370	743.767
13000	RETRIBUCIONES BÁSICAS		945.351	551.370	743.767
131	OTRAS REMUNERACIONES		268.928	138.511	171.891
13100	OTRAS REMUNERACIONES		268.928	138.511	156.737
13101	COMPLEMENTO ATENCIÓN CONTINUADA				15.154
14	LABORAL EVENTUAL		238.970		63.050
140	RETRIBUCIONES BÁSICAS		175.736		49.562
14000	RETRIBUCIONES BÁSICAS		175.736		49.562
141	OTRAS REMUNERACIONES		63.234		13.488
14100	OTRAS REMUNERACIONES		63.234		13.488
16	INCENTIVOS AL RENDIMIENTO		208.719	46.458	62.489
160	PRODUCTIVIDAD		208.719	46.458	62.489
16000	PRODUCTIVIDAD		208.719	46.458	62.489
17	CUOTAS Y PRESTACIONES A CARGO DE LA COMUNIDAD		798.559	294.441	425.345
170	SEGURIDAD SOCIAL PERSONAL LABORAL		403.493	216.753	306.303
17000	SEGURIDAD SOCIAL PERSONAL LABORAL		403.493	216.753	306.303
171	SEGURIDAD SOCIAL PERSONAL NO LABORAL		388.399	77.688	119.042
17100	SEGURIDAD SOCIAL PERSONAL NO LABORAL		388.399	77.688	119.042
177	OTRAS CUOTAS		6.667		
17700	OTRAS CUOTAS		6.667		
2	GASTOS CORRIENTES EN BIENES Y SERVICIOS		850.519	287.392	306.777
20	ARRENDAMIENTOS Y CÁNONES		60.333	528	50.975



<i>Euros</i>								
	LEÓN	PALENCIA	SALAMANCA	SEGOVIA	SORIA	VALLADOLID	ZAMORA	TOTAL
	3	4	5	6	7	8	9	
1	1.864.421	2.344.505	2.082.850	1.338.086	2.030.724	1.145.735	1.860.625	20.094.261
10								57.336
100								19.886
10000								19.886
101								37.450
10100								37.450
12	451.947	500.373	579.466	448.616	582.909	253.646	425.352	5.654.439
120	274.802	316.222	357.605	270.446	374.822	155.808	266.319	3.430.637
12000	274.802	316.222	357.605	270.446	374.822	155.808	266.319	3.430.637
121	177.145	184.151	221.861	178.170	208.087	97.838	159.033	2.223.802
12100	177.145	184.151	221.861	178.170	208.087	97.838	159.033	2.223.802
13	950.042	1.297.171	979.197	541.891	902.634	696.016	975.135	9.161.904
130	763.476	939.384	684.843	434.204	748.082	285.128	791.384	6.886.989
13000	763.476	939.384	684.843	434.204	748.082	285.128	791.384	6.886.989
131	186.566	357.787	294.354	107.687	154.552	410.888	183.751	2.274.915
13100	186.566	267.368	228.111	107.687	154.552	278.273	183.751	1.970.484
13101		90.419	66.243			132.615		304.431
14	730		20.475	88	46.977		239	370.529
140	730		15.979	88	37.985		239	280.319
14000	730		15.979	88	37.985		239	280.319
141			4.496		8.992			90.210
14100			4.496		8.992			90.210
16	57.783	62.679	76.928	59.859	74.429	32.736	53.834	735.914
160	57.783	62.679	76.928	59.859	74.429	32.736	53.834	735.914
16000	57.783	62.679	76.928	59.859	74.429	32.736	53.834	735.914
17	403.919	484.282	426.784	287.632	423.775	163.337	406.065	4.114.139
170	298.746	359.709	277.321	169.721	299.823	110.993	304.610	2.747.472
17000	298.746	359.709	277.321	169.721	299.823	110.993	304.610	2.747.472
171	105.173	124.573	149.463	117.911	123.952	52.344	101.455	1.360.000
17100	105.173	124.573	149.463	117.911	123.952	52.344	101.455	1.360.000
177								6.667
17700								6.667
2	394.407	450.944	479.532	299.013	473.540	421.685	515.776	4.479.585
20			12.038		19.675	11.243		154.792



8.- Detalle económico territorial por programas

PROGRAMA 334A PROMOCIÓN, FOMENTO Y APOYO A LA ACCIÓN CULTURAL					
SUBCONCEPTO		TERRITORIO	SIN PROVINCIALIZAR 0	ÁVILA 1	BURGOS 2
202	ARRENDAMIENTOS DE EDIFICIOS Y OTRAS CONSTRUCCIONES		60.333	528	50.975
20200	ARRENDAMIENTOS DE EDIFICIOS Y OTRAS CONSTRUCCIONES		60.333	528	50.975
21	REPARACIONES, MANTENIMIENTO Y CONSERVACIÓN		35.895	36.594	35.155
210	INFRAESTRUCTURA Y BIENES NATURALES				
21000	INFRAESTRUCTURA				
21001	BIENES NATURALES				
212	EDIFICIOS Y OTRAS CONSTRUCCIONES		9.177	23.372	19.168
21200	EDIFICIOS Y OTRAS CONSTRUCCIONES		9.177	23.372	19.168
213	MAQUINARIA, INSTALACIONES Y UTILLAJE		19.646	8.572	7.642
21300	MAQUINARIA, INSTALACIONES Y UTILLAJE		19.646	8.572	7.642
215	MOBILIARIO Y ENSERES		3.249	2.489	5.090
21500	MOBILIARIO Y ENSERES		3.249	2.489	5.090
216	EQUIPOS PARA PROCESOS DE LA INFORMACIÓN		3.823	2.161	3.255
21600	EQUIPOS PARA PROCESOS DE LA INFORMACIÓN		3.823	2.161	3.255
22	MATERIAL, SUMINISTROS Y OTROS		738.664	249.720	219.647
220	MATERIAL DE OFICINA		4.184	7.810	23.360
22000	ORDINARIO NO INVENTARIABLE		4.184	3.326	13.760
22001	PRENSA,REVISTAS,LIBROS Y PUBLICACIONES			1.429	6.604
22002	MATERIAL INFORMÁTICO NO INVENTARIABLE			3.055	2.996
221	SUMINISTROS		249.122	182.073	115.025
22100	ENERGÍA ELÉCTRICA		97.727	129.949	110.827
22101	AGUA		17.016		
22102	GAS Y CALEFACCIÓN			48.819	
22103	COMBUSTIBLE PARA VEHÍCULOS		9.999		
22104	VESTUARIO		16.912		
22107	PRODUCTOS DE CONSUMO ESPECÍFICO		72.917		
22108	SUM.MATER.DEPORTIVO, DIDÁCTICO Y CULTURAL.		17.104		
22111	SUM.REPUEST.MAQUINARIA,UTILLAJE Y ELEM.TRANSPORTE		14.470		
22112	SUM.MATER.ELECTRÓN.,ELÉCTRICO Y DE COMUNICACIONES		2.404	3.305	2.909
22199	OTROS SUMINISTROS		573		1.289
222	COMUNICACIONES		147.588	102	103
22201	POSTALES Y TELEGRÁFICAS		3.084	102	103
22204	SERVICIOS DE TELECOMUNICACIONES		144.504		
223	TRANSPORTES		9.926	1.625	46.729
22300	TRANSPORTES		9.926	1.625	46.729
224	PRIMAS DE SEGUROS		948		
22400	PRIMAS DE SEGUROS		948		



<i>Euros</i>								
	LEÓN	PALENCIA	SALAMANCA	SEGOVIA	SORIA	VALLADOLID	ZAMORA	TOTAL
	3	4	5	6	7	8	9	
202			12.038		19.675	11.243		154.792
20200			12.038		19.675	11.243		154.792
21	52.972	33.893	52.194	31.242	43.901	42.871	66.429	431.146
210		1.115			3.035	4.220	5.959	14.329
21000						1.961	2.141	4.102
21001		1.115			3.035	2.259	3.818	10.227
212	40.303	2.081	46.315	23.498	27.355	27.612	40.036	258.917
21200	40.303	2.081	46.315	23.498	27.355	27.612	40.036	258.917
213	3.231	22.449	925	2.258	7.188	7.504	5.943	85.358
21300	3.231	22.449	925	2.258	7.188	7.504	5.943	85.358
215	6.354	6.060	3.495	5.486		3.535	5.223	40.981
21500	6.354	6.060	3.495	5.486		3.535	5.223	40.981
216	3.084	2.188	1.459		6.323		9.268	31.561
21600	3.084	2.188	1.459		6.323		9.268	31.561
22	340.735	416.726	413.850	267.596	408.994	367.171	448.147	3.871.250
220	30.251	20.428	33.566	15.286	57.711	13.760	11.218	217.574
22000	14.654	8.517	13.076	11.755	22.422	12.821	6.379	110.894
22001	10.858	6.268	17.815		30.178	705	3.471	77.328
22002	4.739	5.643	2.675	3.531	5.111	234	1.368	29.352
221	139.328	173.392	161.793	62.430	202.188	184.598	239.299	1.709.248
22100	107.059	100.281	158.066		121.387	116.469	179.900	1.121.665
22101								17.016
22102	21.791	68.546	1.194	59.354	77.742	65.967	51.857	395.270
22103								9.999
22104								16.912
22107								72.917
22108								17.104
22111								14.470
22112	8.226	2.429	1.186	2.833	2.335	279	6.531	32.437
22199	2.252	2.136	1.347	243	724	1.883	1.011	11.458
222	1.086	330					308	149.517
22201	1.086	330					308	5.013
22204								144.504
223		192	4.610	82		191	3.670	67.025
22300		192	4.610	82		191	3.670	67.025
224			3.151			312	225	4.636
22400			3.151			312	225	4.636

**8.- Detalle económico territorial por programas**

PROGRAMA		334A PROMOCIÓN, FOMENTO Y APOYO A LA ACCIÓN CULTURAL			
SUBCONCEPTO		TERRITORIO	SIN PROVINCIALIZAR 0	ÁVILA 1	BURGOS 2
225	TRIBUTOS		6.766	8.778	
22500	I.B.I.		1.414		
22503	OTRAS TASAS		315	8.778	
22504	OTROS		5.037		
226	GASTOS DIVERSOS		13.955		
22606	REUNIONES, CONFERENCIA Y CURSOS		1.301		
22608	GASTOS DE INSERCIÓN EN BOLETINES OFICIALES		12.555		
22699	OTROS GASTOS		99		
227	TRABAJOS REALIZADOS POR OTRAS EMPRESAS Y PROFES.		306.175	49.332	34.430
22700	LIMPIEZA Y ASEO		147.510	49.332	34.430
22701	SEGURIDAD		135.525		
22704	CUSTODIA, DEPÓSITO Y ALMACENAJE.		13.431		
22706	ESTUDIOS Y TRABAJOS TÉCNICOS		9.709		
22799	OTROS				
23	INDEMNIZACIONES POR RAZÓN DEL SERVICIO		15.627	550	1.000
230	DIETAS		2.578	550	1.000
23000	DIETAS		2.578	550	1.000
231	LOCOMOCIÓN		10.759		
23100	LOCOMOCIÓN		10.759		
233	OTRAS INDEMNIZACIONES		2.290		
23300	OTRAS INDEMNIZACIONES		2.290		
4	TRANSFERENCIAS CORRIENTES				125.000
44	A EMPRESAS PÚBLICAS Y OTROS ENTES PÚBLICOS				95.000
443	A OTROS ENTES PÚBLICOS				
44303	ACTUACIONES DIFUSIÓN MUSEOS				
445	A OTRAS FUNDACIONES PÚBLICAS				95.000
44505	INSTITUTO CASTELLANO LEONÉS DE LA LENGUA				95.000
48	A FAMILIAS E INSTITUCIONES SIN FINES DE LUCRO				30.000
480	A FAMILIAS E INSTITUCIONES SIN FINES DE LUCRO				30.000
48004	ACTUACIONES DE CARÁCTER SOCIO-CULTURAL				30.000
	TOTAL OPERACIONES CORRIENTES		4.930.402	1.675.395	2.391.206
6	INVERSIONES REALES		4.005.547		
62	INVERS.NUEVAS FUNCIONAMIENTO OPERATIVO SERVICIOS		677.863		
624	FONDO BIBLIOGRÁFICO		677.863		
62400	FONDO BIBLIOGRÁFICO		677.863		



<i>Euros</i>								
	LEÓN	PALENCIA	SALAMANCA	SEGOVIA	SORIA	VALLADOLID	ZAMORA	TOTAL
	3	4	5	6	7	8	9	
225	10.308	4.113	14.845	30.205	716	405	1.114	77.250
22500								1.414
22503	10.308	4.113	14.845	30.205	716	405	1.114	70.799
22504								5.037
226								13.955
22606								1.301
22608								12.555
22699								99
227	159.762	218.271	195.885	159.593	148.379	167.905	192.313	1.632.045
22700	159.762	140.943	162.961	93.059	148.379	81.862	133.816	1.152.054
22701		77.328	28.881	63.208		79.368	58.497	442.807
22704			301					13.732
22706								9.709
22799			3.742	3.326		6.675		13.743
23	700	325	1.450	175	970	400	1.200	22.397
230	700	325	1.450	175	970	400	1.200	9.348
23000	700	325	1.450	175	970	400	1.200	9.348
231								10.759
23100								10.759
233								2.290
23300								2.290
4	15.000			90.000		91.000		321.000
44				90.000				185.000
443				90.000				90.000
44303				90.000				90.000
445								95.000
44505								95.000
48	15.000					91.000		136.000
480	15.000					91.000		136.000
48004	15.000					91.000		136.000
	2.273.828	2.795.449	2.562.382	1.727.099	2.504.264	1.658.420	2.376.401	24.894.846
6								4.005.547
62								677.863
624								677.863
62400								677.863



8.- Detalle económico territorial por programas					
PROGRAMA 334A PROMOCIÓN, FOMENTO Y APOYO A LA ACCIÓN CULTURAL					
SUBCONCEPTO		TERRITORIO	SIN PROVINCIALIZAR 0	ÁVILA 1	BURGOS 2
63	INVERS.REPOSICIÓN FUNCIONAM. OPERATIVO SERVICIOS		150.000		
631	CONSTRUCCIONES		150.000		
63100	CONSTRUCCIONES		150.000		
64	GASTOS DE INVERSIONES DE CARÁCTER INMATERIAL		3.177.684		
640	GASTOS DE INVESTIG.,DESARROLLO Y ESTUDIOS TÉCNICOS		255.000		
64001	ESTUDIOS Y TRABAJOS TÉCNICOS		255.000		
641	CAMPAÑAS DE PROMOCIÓN		2.922.684		
64100	CAMPAÑAS DE PROMOCIÓN		2.922.684		
7	TRANSFERENCIAS DE CAPITAL		15.837.466		300.000
74	A EMPRESAS PÚBLICAS Y OTROS ENTES PÚBLICOS		14.431.462		250.000
740	UNIVERSIDADES		50.020		
74011	PROYECTOS INVESTIG.UNIVERSID.PÚBLICAS Y ORG.PÚBLIC		50.020		
74055	CENTRO INTERNACIONAL DEL ESPAÑOL. UNIV. SALAMANCA				
744	A FUNDACIONES PÚBLICAS DE LA COMUNIDAD DE C. Y L.		14.366.442		
74403	FUNDACIÓN SIGLO PARA EL TURISMO Y LAS ARTES		14.366.442		
745	A OTRAS FUNDACIONES PÚBLICAS		15.000		250.000
74502	INSTITUTO CASTELLANO LEONÉS DE LA LENGUA				250.000
74510	PROMOCIÓN Y DIFUSIÓN CULTURAL		15.000		
76	A CORPORACIONES LOCALES		423.980		50.000
760	A CORPORACIONES LOCALES		423.980		50.000
76007	ACTIVIDADES CULTURALES		403.000		
7600G	PROMOCIÓN Y DIFUSIÓN CULTURAL		20.980		50.000
77	A EMPRESAS PRIVADAS		982.024		
770	A EMPRESAS PRIVADAS		982.024		
7700Q	PROMOCIÓN Y DIFUSIÓN CULTURAL		982.024		
78	A FAMILIAS E INSTITUCIONES SIN FINES DE LUCRO				
780	A FAMILIAS E INSTITUCIONES SIN FINES DE LUCRO				
78048	PROMOCIÓN Y DIFUSIÓN CULTURAL				
	TOTAL OPERACIONES DE CAPITAL		19.843.013		300.000
	TOTAL OPERACIONES NO FINANCIERAS		24.773.415	1.675.395	2.691.206
	TOTAL PROGRAMA		24.773.415	1.675.395	2.691.206



<i>Euros</i>								
	LEÓN	PALENCIA	SALAMANCA	SEGOVIA	SORIA	VALLADOLID	ZAMORA	TOTAL
	3	4	5	6	7	8	9	
63								150.000
631								150.000
63100								150.000
64								3.177.684
640								255.000
64001								255.000
641								2.922.684
64100								2.922.684
7	15.000		395.000			271.000		16.818.466
74			250.000					14.931.462
740			250.000					300.020
74011								50.020
74055			250.000					250.000
744								14.366.442
74403								14.366.442
745								265.000
74502								250.000
74510								15.000
76						144.000		617.980
760						144.000		617.980
76007								403.000
7600G						144.000		214.980
77								982.024
770								982.024
7700Q								982.024
78	15.000		145.000			127.000		287.000
780	15.000		145.000			127.000		287.000
78048	15.000		145.000			127.000		287.000
	15.000		395.000			271.000		20.824.013
	2.288.828	2.795.449	2.957.382	1.727.099	2.504.264	1.929.420	2.376.401	45.718.859
	2.288.828	2.795.449	2.957.382	1.727.099	2.504.264	1.929.420	2.376.401	45.718.859

**8.- Detalle económico territorial por programas**

PROGRAMA		336A FOMENTO Y APOYO A LA ACTIVIDAD DEPORTIVA			
SUBCONCEPTO		TERRITORIO	SIN PROVINCIALIZAR 0	ÁVILA 1	BURGOS 2
1	GASTOS DE PERSONAL		1.594.622	94.511	168.116
10	ALTOS CARGOS		57.336		
100	RETRIBUCIONES BÁSICAS		19.886		
10000	RETRIBUCIONES BÁSICAS		19.886		
101	OTRAS REMUNERACIONES		37.450		
10100	OTRAS REMUNERACIONES		37.450		
12	FUNCIONARIOS		888.792	49.653	117.717
120	RETRIBUCIONES BÁSICAS		490.540	27.498	76.875
12000	RETRIBUCIONES BÁSICAS		490.540	27.498	76.875
121	RETRIBUCIONES COMPLEMENTARIAS		398.252	22.155	40.842
12100	RETRIBUCIONES COMPLEMENTARIAS		398.252	22.155	40.842
13	LABORAL FIJO		88.511	22.315	4.953
130	RETRIBUCIONES BÁSICAS		62.829	17.536	
13000	RETRIBUCIONES BÁSICAS		62.829	17.536	
131	OTRAS REMUNERACIONES		25.682	4.779	4.953
13100	OTRAS REMUNERACIONES		25.682	4.779	
13101	COMPLEMENTO ATENCIÓN CONTINUADA				4.953
14	LABORAL EVENTUAL		181.432		
140	RETRIBUCIONES BÁSICAS		143.135		
14000	RETRIBUCIONES BÁSICAS		143.135		
141	OTRAS REMUNERACIONES		38.297		
14100	OTRAS REMUNERACIONES		38.297		
16	INCENTIVOS AL RENDIMIENTO		112.621	6.338	13.714
160	PRODUCTIVIDAD		112.621	6.338	13.714
16000	PRODUCTIVIDAD		112.621	6.338	13.714
17	CUOTAS Y PRESTACIONES A CARGO DE LA COMUNIDAD		265.930	16.205	31.732
170	SEGURIDAD SOCIAL PERSONAL LABORAL		26.719	6.966	
17000	SEGURIDAD SOCIAL PERSONAL LABORAL		26.719	6.966	
171	SEGURIDAD SOCIAL PERSONAL NO LABORAL		239.211	9.239	31.732
17100	SEGURIDAD SOCIAL PERSONAL NO LABORAL		239.211	9.239	31.732
2	GASTOS CORRIENTES EN BIENES Y SERVICIOS		631.398	27.987	400
20	ARRENDAMIENTOS Y CÁNONES				
203	ARRENDAMIENTOS MAQUINARIA,INSTALACIONES Y UTILLAJE				
20300	ARRENDAMIENTOS MAQUINARIA,INSTALACIONES Y UTILLAJE				



<i>Euros</i>								
	LEÓN	PALENCIA	SALAMANCA	SEGOVIA	SORIA	VALLADOLID	ZAMORA	TOTAL
	3	4	5	6	7	8	9	
1	49.140	761.307	491.780	30.910	58.698	1.198.829	107.109	4.555.022
10								57.336
100								19.886
10000								19.886
101								37.450
10100								37.450
12	38.281	112.833	70.997	21.803	41.966	176.831	79.269	1.598.142
120	23.688	75.272	38.051	14.500	27.373	110.957	48.413	933.167
12000	23.688	75.272	38.051	14.500	27.373	110.957	48.413	933.167
121	14.593	37.561	32.946	7.303	14.593	65.874	30.856	664.975
12100	14.593	37.561	32.946	7.303	14.593	65.874	30.856	664.975
13		447.253	313.186			738.525		1.614.743
130		341.493	225.022			538.461		1.185.341
13000		341.493	225.022			538.461		1.185.341
131		105.760	88.164			200.064		429.402
13100		76.216	66.520			145.903		319.100
13101		29.544	21.644			54.161		110.302
14		21.163	74					202.669
140		16.476	74					159.685
14000		16.476	74					159.685
141		4.687						42.984
14100		4.687						42.984
16	4.928	13.029	8.283	2.983	4.928	22.671	8.283	197.778
160	4.928	13.029	8.283	2.983	4.928	22.671	8.283	197.778
16000	4.928	13.029	8.283	2.983	4.928	22.671	8.283	197.778
17	5.931	167.029	99.240	6.124	11.804	260.802	19.557	884.354
170		140.981	88.972			211.066		474.704
17000		140.981	88.972			211.066		474.704
171	5.931	26.048	10.268	6.124	11.804	49.736	19.557	409.650
17100	5.931	26.048	10.268	6.124	11.804	49.736	19.557	409.650
2	174	491.956	284.222	200	700	1.182.628	300	2.619.965
20		1.250				1.250		2.500
203		1.250				1.250		2.500
20300		1.250				1.250		2.500

**8.- Detalle económico territorial por programas**

PROGRAMA 336A FOMENTO Y APOYO A LA ACTIVIDAD DEPORTIVA					
SUBCONCEPTO		TERRITORIO	SIN PROVINCIALIZAR 0	ÁVILA 1	BURGOS 2
21	REPARACIONES, MANTENIMIENTO Y CONSERVACIÓN			12.521	
212	EDIFICIOS Y OTRAS CONSTRUCCIONES			1.287	
21200	EDIFICIOS Y OTRAS CONSTRUCCIONES			1.287	
213	MAQUINARIA, INSTALACIONES Y UTILLAJE			11.234	
21300	MAQUINARIA, INSTALACIONES Y UTILLAJE			11.234	
215	MOBILIARIO Y ENSERES				
21500	MOBILIARIO Y ENSERES				
22	MATERIAL, SUMINISTROS Y OTROS		624.998	15.066	
220	MATERIAL DE OFICINA		1.069		
22000	ORDINARIO NO INVENTARIABLE				
22001	PRENSA,REVISTAS,LIBROS Y PUBLICACIONES		1.069		
22002	MATERIAL INFORMÁTICO NO INVENTARIABLE				
221	SUMINISTROS		105.767	5.878	
22100	ENERGÍA ELÉCTRICA				
22101	AGUA				
22102	GAS Y CALEFACCIÓN			2.671	
22103	COMBUSTIBLE PARA VEHÍCULOS				
22104	VESTUARIO			1.069	
22105	PRODUCTOS ALIMENTICIOS				
22106	PRODUCTOS FARMACÉUTICOS			1.069	
22107	PRODUCTOS DE CONSUMO ESPECÍFICO				
22108	SUM.MATER.DEPORTIVO, DIDÁCTICO Y CULTURAL.		105.767		
22109	LENCERÍA				
22111	SUM.REPUEST.MAQUINARIA,UTILLAJE Y ELEM.TRANSPORTE			1.069	
22112	SUM.MATER.ELECTRÓN.,ELÉCTRICO Y DE COMUNICACIONES				
22199	OTROS SUMINISTROS				
222	COMUNICACIONES		7.478		
22204	SERVICIOS DE TELECOMUNICACIONES		7.478		
223	TRANSPORTES		51.282		
22300	TRANSPORTES		51.282		
224	PRIMAS DE SEGUROS		79.059		
22400	PRIMAS DE SEGUROS		79.059		
225	TRIBUTOS				
22500	I.B.I.				
22502	I.T.V.				
22503	OTRAS TASAS				
226	GASTOS DIVERSOS		347.090		



<i>Euros</i>								
	LEÓN	PALENCIA	SALAMANCA	SEGOVIA	SORIA	VALLADOLID	ZAMORA	TOTAL
	3	4	5	6	7	8	9	
21		12.520	15.096			67.638		107.775
212		9.010	10.298			45.520		66.115
21200		9.010	10.298			45.520		66.115
213		702	3.862			17.553		33.351
21300		702	3.862			17.553		33.351
215		2.808	936			4.565		8.309
21500		2.808	936			4.565		8.309
22	74	477.986	268.726			1.113.440		2.500.290
220		2.779	7.372			6.624		17.844
22000		1.069	5.449			2.991		9.509
22001		641	641			1.069		3.420
22002		1.069	1.282			2.564		4.915
221		274.569	241.574			556.119		1.183.907
22100		70.512	49.480			168.801		288.793
22101		14.957	2.136			29.914		47.007
22102		66.238	69.443			86.574		224.926
22103		534				2.671		3.205
22104		4.273	4.273			4.808		14.423
22105		90.811	94.015			224.356		409.182
22106		1.069	1.069			1.069		4.276
22107		5.876				2.136		8.012
22108		2.136	1.069					108.972
22109		1.069				1.603		2.672
22111		5.342	9.406			6.410		22.227
22112		1.069				3.205		4.274
22199		10.683	10.683			24.572		45.938
222		1.389						8.867
22204		1.389						8.867
223		534						51.816
22300		534						51.816
224								79.059
22400								79.059
225	74	50.747	19.780			46.580		117.181
22500	74	44.871	13.034			45.405		103.384
22502			123					123
22503		5.876	6.623			1.175		13.674
226								347.090

**8.- Detalle económico territorial por programas**

PROGRAMA		336A FOMENTO Y APOYO A LA ACTIVIDAD DEPORTIVA			
SUBCONCEPTO		TERRITORIO	SIN PROVINCIALIZAR 0	ÁVILA 1	BURGOS 2
22606	REUNIONES, CONFERENCIA Y CURSOS		16.025		
22609	ACTIVIDADES CULTURALES Y DEPORTIVAS		331.065		
227	TRABAJOS REALIZADOS POR OTRAS EMPRESAS Y PROFES.		33.253	9.188	
22700	LIMPIEZA Y ASEO			9.188	
22701	SEGURIDAD		8.547		
22706	ESTUDIOS Y TRABAJOS TÉCNICOS				
22799	OTROS		24.706		
23	INDEMNIZACIONES POR RAZÓN DEL SERVICIO		6.400	400	400
230	DIETAS		3.200	200	200
23000	DIETAS		3.200	200	200
231	LOCOMOCIÓN		3.200	200	200
23100	LOCOMOCIÓN		3.200	200	200
4	TRANSFERENCIAS CORRIENTES		400.000		
44	A EMPRESAS PÚBLICAS Y OTROS ENTES PÚBLICOS				
445	A OTRAS FUNDACIONES PÚBLICAS				
44504	FUNDACIÓN ALTO ENTREN.Y PROM.DEPORT.PROV.SORIA				
48	A FAMILIAS E INSTITUCIONES SIN FINES DE LUCRO		400.000		
480	A FAMILIAS E INSTITUCIONES SIN FINES DE LUCRO		400.000		
4801T	PROMOCIÓN DEPORTIVA				
4802C	BECAS Y PREMIOS A DEPORTISTAS		400.000		
	TOTAL OPERACIONES CORRIENTES		2.626.020	122.498	168.516
6	INVERSIONES REALES		914.724		
62	INVERS.NUEVAS FUNCIONAMIENTO OPERATIVO SERVICIOS		151.400		
621	CONSTRUCCIONES		120.300		
62100	CONSTRUCCIONES		120.300		
629	OTRO INMOVILIZADO MATERIAL		31.100		
62902	OTRO INMOVILIZADO MATERIAL		31.100		
63	INVERS.REPOSICIÓN FUNCIONAM. OPERATIVO SERVICIOS		481.324		
631	CONSTRUCCIONES		376.024		
63100	CONSTRUCCIONES		376.024		
633	MAQUINARIA, INSTALACIONES Y UTILLAJE		61.500		
63301	INSTALACIONES TÉCNICAS		61.500		
639	OTRO INMOVILIZADO MATERIAL		43.800		
63900	OTRO INMOVILIZADO MATERIAL		43.800		



<i>Euros</i>								
	LEÓN	PALENCIA	SALAMANCA	SEGOVIA	SORIA	VALLADOLID	ZAMORA	TOTAL
	3	4	5	6	7	8	9	
22606								16.025
22609								331.065
227		147.968				504.117		694.526
22700		147.968				87.071		244.227
22701								8.547
22706						1.069		1.069
22799						415.977		440.683
23	100	200	400	200	700	300	300	9.400
230		100	200	100	400	200	100	4.700
23000		100	200	100	400	200	100	4.700
231	100	100	200	100	300	100	200	4.700
23100	100	100	200	100	300	100	200	4.700
4		26.978			162.999			589.977
44					120.000			120.000
445					120.000			120.000
44504					120.000			120.000
48		26.978			42.999			469.977
480		26.978			42.999			469.977
4801T		26.978			42.999			69.977
4802C								400.000
	49.314	1.280.241	776.002	31.110	222.397	2.381.457	107.409	7.764.964
6								914.724
62								151.400
621								120.300
62100								120.300
629								31.100
62902								31.100
63								481.324
631								376.024
63100								376.024
633								61.500
63301								61.500
639								43.800
63900								43.800

**8.- Detalle económico territorial por programas**

PROGRAMA		336A FOMENTO Y APOYO A LA ACTIVIDAD DEPORTIVA			
SUBCONCEPTO		TERRITORIO	SIN PROVINCIALIZAR 0	ÁVILA 1	BURGOS 2
64	GASTOS DE INVERSIONES DE CARÁCTER INMATERIAL		282.000		
640	GASTOS DE INVESTIG.,DESARROLLO Y ESTUDIOS TÉCNICOS		50.000		
64001	ESTUDIOS Y TRABAJOS TÉCNICOS		50.000		
641	CAMPAÑAS DE PROMOCIÓN		157.000		
64100	CAMPAÑAS DE PROMOCIÓN		157.000		
649	OTRO INMOVILIZADO INMATERIAL		75.000		
64900	OTRO INMOVILIZADO INMATERIAL		75.000		
7	TRANSFERENCIAS DE CAPITAL		4.541.539		
74	A EMPRESAS PÚBLICAS Y OTROS ENTES PÚBLICOS		112.000		
740	UNIVERSIDADES		112.000		
74000	PROMOCIÓN DEPORTIVA UNIVERSIDADES		112.000		
76	A CORPORACIONES LOCALES		200.000		
760	A CORPORACIONES LOCALES		200.000		
76047	PROMOCIÓN PRÁCTICA DEPORTIVA				
76060	CONST.AMPLIAC.Y EQUIPAM.INSTALAC.DEPORT.PÚBLICAS		200.000		
77	A EMPRESAS PRIVADAS		60.604		
770	A EMPRESAS PRIVADAS		60.604		
7700V	PROMOCIÓN DEPORTIVA		60.604		
78	A FAMILIAS E INSTITUCIONES SIN FINES DE LUCRO		4.168.935		
780	A FAMILIAS E INSTITUCIONES SIN FINES DE LUCRO		4.168.935		
78011	PROMOCIÓN DEPORTIVA ACONTECIM. EXTRAORDINARIOS		610.467		
78064	PROMOCIÓN DEPORTIVA INSTITUCIONES		2.569.798		
78073	FF.TT. CENTROS DE TECNIFICACIÓN		974.670		
78080	PROMOCIÓN DEPORTIVA UNIVERSIDADES PRIVADAS		14.000		
	TOTAL OPERACIONES DE CAPITAL		5.456.263		
	TOTAL OPERACIONES NO FINANCIERAS		8.082.283	122.498	168.516
	TOTAL PROGRAMA		8.082.283	122.498	168.516



<i>Euros</i>								
	LEÓN	PALENCIA	SALAMANCA	SEGOVIA	SORIA	VALLADOLID	ZAMORA	TOTAL
	3	4	5	6	7	8	9	
64								282.000
640								50.000
64001								50.000
641								157.000
64100								157.000
649								75.000
64900								75.000
7	100.000		1.000.000	145.000				5.786.539
74								112.000
740								112.000
74000								112.000
76	100.000		1.000.000	145.000				1.445.000
760	100.000		1.000.000	145.000				1.445.000
76047				145.000				145.000
76060	100.000		1.000.000					1.300.000
77								60.604
770								60.604
7700V								60.604
78								4.168.935
780								4.168.935
78011								610.467
78064								2.569.798
78073								974.670
78080								14.000
	100.000		1.000.000	145.000				6.701.263
	149.314	1.280.241	1.776.002	176.110	222.397	2.381.457	107.409	14.466.227
	149.314	1.280.241	1.776.002	176.110	222.397	2.381.457	107.409	14.466.227



8.- Detalle económico territorial por programas					
PROGRAMA 337A PATRIMONIO HISTÓRICO					
SUBCONCEPTO		TERRITORIO	SIN PROVINCIALIZAR 0	ÁVILA 1	BURGOS 2
1	GASTOS DE PERSONAL		2.397.856	204.647	414.707
10	ALTOS CARGOS		57.336		
100	RETRIBUCIONES BÁSICAS		19.886		
10000	RETRIBUCIONES BÁSICAS		19.886		
101	OTRAS REMUNERACIONES		37.450		
10100	OTRAS REMUNERACIONES		37.450		
12	FUNCIONARIOS		1.164.175	84.285	126.925
120	RETRIBUCIONES BÁSICAS		648.583	47.598	79.112
12000	RETRIBUCIONES BÁSICAS		648.583	47.598	79.112
121	RETRIBUCIONES COMPLEMENTARIAS		515.592	36.687	47.813
12100	RETRIBUCIONES COMPLEMENTARIAS		515.592	36.687	47.813
13	LABORAL FIJO		384.834	73.656	187.791
130	RETRIBUCIONES BÁSICAS		298.175	53.834	132.938
13000	RETRIBUCIONES BÁSICAS		298.175	53.834	132.938
131	OTRAS REMUNERACIONES		86.659	19.822	54.853
13100	OTRAS REMUNERACIONES		86.659	11.132	25.047
13101	COMPLEMENTO ATENCIÓN CONTINUADA			8.690	29.806
14	LABORAL EVENTUAL		165.603		
140	RETRIBUCIONES BÁSICAS		110.955		
14000	RETRIBUCIONES BÁSICAS		110.955		
141	OTRAS REMUNERACIONES		54.648		
14100	OTRAS REMUNERACIONES		54.648		
16	INCENTIVOS AL RENDIMIENTO		152.159	10.046	14.257
160	PRODUCTIVIDAD		152.159	10.046	14.257
16000	PRODUCTIVIDAD		152.159	10.046	14.257
17	CUOTAS Y PRESTACIONES A CARGO DE LA COMUNIDAD		473.749	36.660	85.734
170	SEGURIDAD SOCIAL PERSONAL LABORAL		152.841	23.422	61.915
17000	SEGURIDAD SOCIAL PERSONAL LABORAL		152.841	23.422	61.915
171	SEGURIDAD SOCIAL PERSONAL NO LABORAL		320.908	13.238	23.819
17100	SEGURIDAD SOCIAL PERSONAL NO LABORAL		320.908	13.238	23.819
2	GASTOS CORRIENTES EN BIENES Y SERVICIOS		27.720	33.077	33.077
20	ARRENDAMIENTOS Y CÁNONES		22	23	23
203	ARRENDAMIENTOS MAQUINARIA,INSTALACIONES Y UTILLAJE		22	23	23
20300	ARRENDAMIENTOS MAQUINARIA,INSTALACIONES Y UTILLAJE		22	23	23



<i>Euros</i>								
	LEÓN	PALENCIA	SALAMANCA	SEGOVIA	SORIA	VALLADOLID	ZAMORA	TOTAL
	3	4	5	6	7	8	9	
1	353.783	193.437	234.772	145.876	452.670	186.397	219.846	4.803.991
10								57.336
100								19.886
10000								19.886
101								37.450
10100								37.450
12	93.345	117.508	110.008	87.116	121.387	118.901	97.930	2.121.580
120	56.645	72.451	64.938	49.345	76.317	73.831	60.163	1.228.983
12000	56.645	72.451	64.938	49.345	76.317	73.831	60.163	1.228.983
121	36.700	45.057	45.070	37.771	45.070	45.070	37.767	892.597
12100	36.700	45.057	45.070	37.771	45.070	45.070	37.767	892.597
13	172.787	26.680	60.308	20.805	217.171	14.966	62.754	1.221.752
130	101.706	15.569	38.865	13.048	163.819		48.062	866.016
13000	101.706	15.569	38.865	13.048	163.819		48.062	866.016
131	71.081	11.111	21.443	7.757	53.352	14.966	14.692	355.736
13100	19.481	2.783	8.349	2.783	30.613		8.349	195.196
13101	51.600	8.328	13.094	4.974	22.739	14.966	6.343	160.540
14								165.603
140								110.955
14000								110.955
141								54.648
14100								54.648
16	11.084	13.029	14.067	11.266	14.067	14.067	11.084	265.126
160	11.084	13.029	14.067	11.266	14.067	14.067	11.084	265.126
16000	11.084	13.029	14.067	11.266	14.067	14.067	11.084	265.126
17	76.567	36.220	50.389	26.689	100.045	38.463	48.078	972.594
170	56.060	8.938	19.430	6.597	71.452	5.121	20.862	426.638
17000	56.060	8.938	19.430	6.597	71.452	5.121	20.862	426.638
171	20.507	27.282	30.959	20.092	28.593	33.342	27.216	545.956
17100	20.507	27.282	30.959	20.092	28.593	33.342	27.216	545.956
2	33.077	33.077	33.077	33.077	33.077	33.077	33.075	325.411
20	23	23	23	23	23	23	23	229
203	23	23	23	23	23	23	23	229
20300	23	23	23	23	23	23	23	229

**8.- Detalle económico territorial por programas**

PROGRAMA		337A PATRIMONIO HISTÓRICO			
SUBCONCEPTO		TERRITORIO	SIN PROVINCIALIZAR 0	ÁVILA 1	BURGOS 2
21	REPARACIONES, MANTENIMIENTO Y CONSERVACIÓN		2.104	2.215	2.215
212	EDIFICIOS Y OTRAS CONSTRUCCIONES		571	682	682
21200	EDIFICIOS Y OTRAS CONSTRUCCIONES		571	682	682
213	MAQUINARIA, INSTALACIONES Y UTILLAJE		1.533	1.533	1.533
21300	MAQUINARIA, INSTALACIONES Y UTILLAJE		1.533	1.533	1.533
22	MATERIAL, SUMINISTROS Y OTROS		23.414	28.544	28.544
220	MATERIAL DE OFICINA		1.565	2.974	2.974
22000	ORDINARIO NO INVENTARIABLE		349	1.758	1.758
22001	PRENSA,REVISTAS,LIBROS Y PUBLICACIONES		712	712	712
22002	MATERIAL INFORMÁTICO NO INVENTARIABLE		504	504	504
221	SUMINISTROS		8.188	11.909	11.909
22100	ENERGÍA ELÉCTRICA		6.424	10.145	10.145
22107	PRODUCTOS DE CONSUMO ESPECÍFICO		682	682	682
22111	SUM.REPUEST.MAQUINARIA,UTILLAJE Y ELEM.TRANSPORTE		470	470	470
22112	SUM.MATER.ELECTRÓN.,ELÉCTRICO Y DE COMUNICACIONES		33	33	33
22199	OTROS SUMINISTROS		579	579	579
223	TRANSPORTES		476	476	476
22300	TRANSPORTES		476	476	476
224	PRIMAS DE SEGUROS		2.121	2.121	2.121
22400	PRIMAS DE SEGUROS		2.121	2.121	2.121
225	TRIBUTOS		432	432	432
22500	I.B.I.		160	160	160
22503	OTRAS TASAS		160	160	160
22504	OTROS		112	112	112
226	GASTOS DIVERSOS		1.465	1.465	1.465
22608	GASTOS DE INSERCIONES EN BOLETINES OFICIALES		800	800	800
22699	OTROS GASTOS		665	665	665
227	TRABAJOS REALIZADOS POR OTRAS EMPRESAS Y PROFES.		9.167	9.167	9.167
22700	LIMPIEZA Y ASEO		1.957	1.957	1.957
22701	SEGURIDAD		4.323	4.323	4.323
22706	ESTUDIOS Y TRABAJOS TÉCNICOS		2.247	2.247	2.247
22799	OTROS		640	640	640
23	INDEMNIZACIONES POR RAZÓN DEL SERVICIO		2.180	2.295	2.295
230	DIETAS		1.153	1.268	1.268
23000	DIETAS		1.153	1.268	1.268
231	LOCOMOCIÓN		1.027	1.027	1.027
23100	LOCOMOCIÓN		1.027	1.027	1.027



<i>Euros</i>								
	LEÓN	PALENCIA	SALAMANCA	SEGOVIA	SORIA	VALLADOLID	ZAMORA	TOTAL
	3	4	5	6	7	8	9	
21	2.215	2.215	2.215	2.215	2.215	2.215	2.215	22.039
212	682	682	682	682	682	682	682	6.709
21200	682	682	682	682	682	682	682	6.709
213	1.533	1.533	1.533	1.533	1.533	1.533	1.533	15.330
21300	1.533	1.533	1.533	1.533	1.533	1.533	1.533	15.330
22	28.544	28.544	28.544	28.544	28.544	28.544	28.544	280.310
220	2.974	2.974	2.974	2.974	2.974	2.974	2.974	28.331
22000	1.758	1.758	1.758	1.758	1.758	1.758	1.758	16.171
22001	712	712	712	712	712	712	712	7.120
22002	504	504	504	504	504	504	504	5.040
221	11.909	11.909	11.909	11.909	11.909	11.909	11.909	115.369
22100	10.145	10.145	10.145	10.145	10.145	10.145	10.145	97.729
22107	682	682	682	682	682	682	682	6.820
22111	470	470	470	470	470	470	470	4.700
22112	33	33	33	33	33	33	33	330
22199	579	579	579	579	579	579	579	5.790
223	476	476	476	476	476	476	476	4.760
22300	476	476	476	476	476	476	476	4.760
224	2.121	2.121	2.121	2.121	2.121	2.121	2.121	21.210
22400	2.121	2.121	2.121	2.121	2.121	2.121	2.121	21.210
225	432	432	432	432	432	432	432	4.320
22500	160	160	160	160	160	160	160	1.600
22503	160	160	160	160	160	160	160	1.600
22504	112	112	112	112	112	112	112	1.120
226	1.465	1.465	1.465	1.465	1.465	1.465	1.465	14.650
22608	800	800	800	800	800	800	800	8.000
22699	665	665	665	665	665	665	665	6.650
227	9.167	9.167	9.167	9.167	9.167	9.167	9.167	91.670
22700	1.957	1.957	1.957	1.957	1.957	1.957	1.957	19.570
22701	4.323	4.323	4.323	4.323	4.323	4.323	4.323	43.230
22706	2.247	2.247	2.247	2.247	2.247	2.247	2.247	22.470
22799	640	640	640	640	640	640	640	6.400
23	2.295	2.295	2.295	2.295	2.295	2.295	2.293	22.833
230	1.268	1.268	1.268	1.268	1.268	1.268	1.268	12.565
23000	1.268	1.268	1.268	1.268	1.268	1.268	1.268	12.565
231	1.027	1.027	1.027	1.027	1.027	1.027	1.025	10.268
23100	1.027	1.027	1.027	1.027	1.027	1.027	1.025	10.268



8.- Detalle económico territorial por programas					
PROGRAMA 337A PATRIMONIO HISTÓRICO					
SUBCONCEPTO		TERRITORIO	SIN PROVINCIALIZAR 0	ÁVILA 1	BURGOS 2
4	TRANSFERENCIAS CORRIENTES				
48	A FAMILIAS E INSTITUCIONES SIN FINES DE LUCRO				
480	A FAMILIAS E INSTITUCIONES SIN FINES DE LUCRO				
48027	EXPOSIC.Y OTRAS ACTIVIDADES PATRIMONIO HISTÓRICO				
	TOTAL OPERACIONES CORRIENTES		2.425.576	237.724	447.784
6	INVERSIONES REALES		1.954.166	514.148	1.054.002
62	INVERS.NUEVAS FUNCIONAMIENTO OPERATIVO SERVICIOS		32.000		
621	CONSTRUCCIONES				
62100	CONSTRUCCIONES				
623	MAQUINARIA, INSTALACIONES Y UTILLAJE		32.000		
62301	INSTALACIONES TÉCNICAS		32.000		
63	INVERS.REPOSICIÓN FUNCIONAM. OPERATIVO SERVICIOS		40.000		
633	MAQUINARIA, INSTALACIONES Y UTILLAJE		40.000		
63301	INSTALACIONES TÉCNICAS		40.000		
64	GASTOS DE INVERSIONES DE CARÁCTER INMATERIAL		812.436	24.800	20.500
640	GASTOS DE INVESTIG.,DESARROLLO Y ESTUDIOS TÉCNICOS		532.453	24.800	
64001	ESTUDIOS Y TRABAJOS TÉCNICOS		532.453	24.800	
641	CAMPAÑAS DE PROMOCIÓN		279.983		20.500
64100	CAMPAÑAS DE PROMOCIÓN		279.983		20.500
65	INVERS.PATRIMONIO HISTÓRICO, ARTÍSTICO Y CULTURAL		1.069.730	489.348	1.033.502
650	INVERS.PATRIMONIO HISTÓRICO, ARTÍSTICO Y CULTURAL		1.069.730	489.348	1.033.502
65000	INVERSIONES EN BIENES INMUEBLES		919.730	423.376	979.160
65001	INVERSIONES EN BIENES MUEBLES		150.000	65.972	54.342
7	TRANSFERENCIAS DE CAPITAL		2.130.652		60.000
76	A CORPORACIONES LOCALES		700.000		
760	A CORPORACIONES LOCALES		700.000		
76030	RESTAURACIÓN INMUEBLES PATRIMONIO HISTÓRICO		700.000		
78	A FAMILIAS E INSTITUCIONES SIN FINES DE LUCRO		1.430.652		60.000
780	A FAMILIAS E INSTITUCIONES SIN FINES DE LUCRO		1.430.652		60.000
7802T	INTERVENCIONES Y DIFUSIÓN DEL PATRIMONIO HISTÓRICO		1.430.652		60.000
	TOTAL OPERACIONES DE CAPITAL		4.084.818	514.148	1.114.002



<i>Euros</i>								
	LEÓN	PALENCIA	SALAMANCA	SEGOVIA	SORIA	VALLADOLID	ZAMORA	TOTAL
	3	4	5	6	7	8	9	
4	30.000							30.000
48	30.000							30.000
480	30.000							30.000
48027	30.000							30.000
	416.860	226.514	267.849	178.953	485.747	219.474	252.921	5.159.402
6	1.314.237	1.082.401	1.381.998	507.114	573.116	853.782	1.368.386	10.603.350
62					44.615			76.615
621					44.615			44.615
62100					44.615			44.615
623								32.000
62301								32.000
63								40.000
633								40.000
63301								40.000
64	38.599		59.046	41.242	35.305	24.800	90.080	1.146.808
640			24.000	16.800		24.800	65.600	688.453
64001			24.000	16.800		24.800	65.600	688.453
641	38.599		35.046	24.442	35.305		24.480	458.355
64100	38.599		35.046	24.442	35.305		24.480	458.355
65	1.275.638	1.082.401	1.322.952	465.872	493.196	828.982	1.278.306	9.339.927
650	1.275.638	1.082.401	1.322.952	465.872	493.196	828.982	1.278.306	9.339.927
65000	919.646	870.216	1.322.952	465.872	443.196	828.982	1.088.726	8.261.856
65001	355.992	212.185			50.000		189.580	1.078.071
7	120.000		190.000	900.000				3.400.652
76			190.000					890.000
760			190.000					890.000
76030			190.000					890.000
78	120.000			900.000				2.510.652
780	120.000			900.000				2.510.652
7802T	120.000			900.000				2.510.652
	1.434.237	1.082.401	1.571.998	1.407.114	573.116	853.782	1.368.386	14.004.002



8.- Detalle económico territorial por programas

PROGRAMA 337A PATRIMONIO HISTÓRICO

SUBCONCEPTO		TERRITORIO	SIN PROVINCIALIZAR 0	ÁVILA 1	BURGOS 2
	TOTAL OPERACIONES NO FINANCIERAS		6.510.394	751.872	1.561.786
	TOTAL PROGRAMA		6.510.394	751.872	1.561.786



<i>Euros</i>								
	LEÓN	PALENCIA	SALAMANCA	SEGOVIA	SORIA	VALLADOLID	ZAMORA	TOTAL
	3	4	5	6	7	8	9	
	1.851.097	1.308.915	1.839.847	1.586.067	1.058.863	1.073.256	1.621.307	19.163.404
	1.851.097	1.308.915	1.839.847	1.586.067	1.058.863	1.073.256	1.621.307	19.163.404

**8.- Detalle económico territorial por programas**

PROGRAMA		411A ADM. GENERAL DE AGRICULTURA Y GANADERÍA			
SUBCONCEPTO		TERRITORIO	SIN PROVINCIALIZAR 0	ÁVILA 1	BURGOS 2
1	GASTOS DE PERSONAL		7.344.925	3.397.300	4.067.833
10	ALTOS CARGOS		208.383		
100	RETRIBUCIONES BÁSICAS		63.424		
10000	RETRIBUCIONES BÁSICAS		63.424		
101	OTRAS REMUNERACIONES		144.959		
10100	OTRAS REMUNERACIONES		144.959		
12	FUNCIONARIOS		3.640.423	1.869.144	2.402.142
120	RETRIBUCIONES BÁSICAS		2.005.579	1.128.388	1.507.413
12000	RETRIBUCIONES BÁSICAS		2.005.579	1.128.388	1.507.413
121	RETRIBUCIONES COMPLEMENTARIAS		1.634.844	740.756	894.729
12100	RETRIBUCIONES COMPLEMENTARIAS		1.634.844	740.756	894.729
13	LABORAL FIJO		1.563.482	605.896	577.272
130	RETRIBUCIONES BÁSICAS		1.111.852	480.660	479.244
13000	RETRIBUCIONES BÁSICAS		1.111.852	480.660	479.244
131	OTRAS REMUNERACIONES		451.630	125.236	98.028
13100	OTRAS REMUNERACIONES		451.630	125.236	98.028
14	LABORAL EVENTUAL		1.010		
140	RETRIBUCIONES BÁSICAS		707		
14000	RETRIBUCIONES BÁSICAS		707		
141	OTRAS REMUNERACIONES		303		
14100	OTRAS REMUNERACIONES		303		
16	INCENTIVOS AL RENDIMIENTO		457.756	242.638	280.580
160	PRODUCTIVIDAD		434.930	242.638	280.580
16000	PRODUCTIVIDAD		434.930	242.638	280.580
161	GRATIFICACIONES		22.826		
16100	GRATIFICACIONES		22.826		
17	CUOTAS Y PRESTACIONES A CARGO DE LA COMUNIDAD		1.443.570	679.622	807.839
170	SEGURIDAD SOCIAL PERSONAL LABORAL		487.135	189.958	181.423
17000	SEGURIDAD SOCIAL PERSONAL LABORAL		487.135	189.958	181.423
171	SEGURIDAD SOCIAL PERSONAL NO LABORAL		956.435	489.664	626.416
17100	SEGURIDAD SOCIAL PERSONAL NO LABORAL		956.435	489.664	626.416
18	OTROS GASTOS SOCIALES A CARGO DE LA COMUNIDAD		30.301		
180	FORMACIÓN Y PERFECCIONAMIENTO DEL PERSONAL		27.776		
18000	FORMACIÓN Y PERFECCIONAMIENTO DEL PERSONAL		27.776		



<i>Euros</i>								
	LEÓN	PALENCIA	SALAMANCA	SEGOVIA	SORIA	VALLADOLID	ZAMORA	TOTAL
	3	4	5	6	7	8	9	
1	4.363.041	2.922.264	3.643.274	2.400.133	2.771.890	3.198.283	3.256.921	37.365.864
10								208.383
100								63.424
10000								63.424
101								144.959
10100								144.959
12	2.465.577	1.501.378	1.839.217	1.273.380	1.540.724	1.659.749	1.716.327	19.908.061
120	1.518.110	916.853	1.090.459	757.909	962.084	1.009.437	1.058.350	11.954.582
12000	1.518.110	916.853	1.090.459	757.909	962.084	1.009.437	1.058.350	11.954.582
121	947.467	584.525	748.758	515.471	578.640	650.312	657.977	7.953.479
12100	947.467	584.525	748.758	515.471	578.640	650.312	657.977	7.953.479
13	709.609	649.300	814.906	481.329	538.259	705.946	660.137	7.306.136
130	563.909	537.910	648.496	381.375	443.269	576.452	541.609	5.764.776
13000	563.909	537.910	648.496	381.375	443.269	576.452	541.609	5.764.776
131	145.700	111.390	166.410	99.954	94.990	129.494	118.528	1.541.360
13100	145.700	111.390	166.410	99.954	94.990	129.494	118.528	1.541.360
14								1.010
140								707
14000								707
141								303
14100								303
16	320.994	175.882	244.077	159.271	180.465	198.874	208.353	2.468.890
160	320.994	175.882	244.077	159.271	180.465	198.874	208.353	2.446.064
16000	320.994	175.882	244.077	159.271	180.465	198.874	208.353	2.446.064
161								22.826
16100								22.826
17	842.623	595.704	745.074	486.153	512.442	633.714	672.104	7.418.845
170	221.702	203.750	254.596	150.428	171.072	221.673	208.176	2.289.913
17000	221.702	203.750	254.596	150.428	171.072	221.673	208.176	2.289.913
171	620.921	391.954	490.478	335.725	341.370	412.041	463.928	5.128.932
17100	620.921	391.954	490.478	335.725	341.370	412.041	463.928	5.128.932
18	24.238							54.539
180								27.776
18000								27.776



8.- Detalle económico territorial por programas					
PROGRAMA 411A ADM. GENERAL DE AGRICULTURA Y GANADERÍA					
SUBCONCEPTO		TERRITORIO	SIN PROVINCIALIZAR 0	ÁVILA 1	BURGOS 2
182	TRANSPORTE DE PERSONAL				
18200	TRANSPORTE DE PERSONAL				
185	SEGUROS		2.525		
18500	SEGUROS		2.525		
2	GASTOS CORRIENTES EN BIENES Y SERVICIOS		3.768.516	308.862	439.673
20	ARRENDAMIENTOS Y CÁNONES		806.249		
202	ARRENDAMIENTOS DE EDIFICIOS Y OTRAS CONSTRUCCIONES		803.244		
20200	ARRENDAMIENTOS DE EDIFICIOS Y OTRAS CONSTRUCCIONES		803.244		
209	CÁNONES		3.005		
20900	CÁNONES		3.005		
21	REPARACIONES, MANTENIMIENTO Y CONSERVACIÓN		350.128	22.415	55.009
212	EDIFICIOS Y OTRAS CONSTRUCCIONES		27.626	412	2.645
21200	EDIFICIOS Y OTRAS CONSTRUCCIONES		27.626	412	2.645
213	MAQUINARIA, INSTALACIONES Y UTILLAJE		62.036	9.817	24.223
21300	MAQUINARIA, INSTALACIONES Y UTILLAJE		62.036	9.817	24.223
214	ELEMENTOS DE TRANSPORTE		22.292	6.721	19.914
21400	ELEMENTOS DE TRANSPORTE		22.292	6.721	19.914
215	MOBILIARIO Y ENSERES		34.400	5.179	8.227
21500	MOBILIARIO Y ENSERES		34.400	5.179	8.227
216	EQUIPOS PARA PROCESOS DE LA INFORMACIÓN		203.774	286	
21600	EQUIPOS PARA PROCESOS DE LA INFORMACIÓN		203.774	286	
22	MATERIAL, SUMINISTROS Y OTROS		2.552.643	280.847	379.764
220	MATERIAL DE OFICINA		64.306	33.222	28.515
22000	ORDINARIO NO INVENTARIABLE		18.975	19.039	11.984
22001	PRENSA,REVISTAS,LIBROS Y PUBLICACIONES		34.468	435	1.735
22002	MATERIAL INFORMÁTICO NO INVENTARIABLE		10.863	13.748	14.796
221	SUMINISTROS		285.964	163.233	231.738
22100	ENERGÍA ELÉCTRICA		213.300	64.158	110.207
22101	AGUA		2.804	1.249	2.415
22102	GAS Y CALEFACCIÓN		23.911	28.431	25.772
22103	COMBUSTIBLE PARA VEHÍCULOS		26.867	48.549	69.029
22104	VESTUARIO		2.754	13.767	2.944
22105	PRODUCTOS ALIMENTICIOS		2.185		
22106	PRODUCTOS FARMACÉUTICOS		252	144	64
22107	PRODUCTOS DE CONSUMO ESPECÍFICO		2.647	4.845	11.265
22108	SUM.MATER.DEPORTIVO, DIDÁCTICO Y CULTURAL.				



<i>Euros</i>								
	LEÓN	PALENCIA	SALAMANCA	SEGOVIA	SORIA	VALLADOLID	ZAMORA	TOTAL
	3	4	5	6	7	8	9	
182	24.238							24.238
18200	24.238							24.238
185								2.525
18500								2.525
2	689.861	338.824	493.760	341.344	248.889	430.843	478.404	7.538.976
20			257					806.506
202								803.244
20200								803.244
209			257					3.262
20900			257					3.262
21	82.413	37.998	57.413	44.942	17.360	25.166	29.659	722.503
212	14.927	113	19.265	1.351	4.878	3.798	4.301	79.316
21200	14.927	113	19.265	1.351	4.878	3.798	4.301	79.316
213	18.593	12.481	272	17.320	10.693	15.190	6.181	176.806
21300	18.593	12.481	272	17.320	10.693	15.190	6.181	176.806
214	36.248	13.812	28.515	14.057	907	5.596	11.216	159.278
21400	36.248	13.812	28.515	14.057	907	5.596	11.216	159.278
215	11.733	10.629	9.361	12.214	882	582	7.961	101.168
21500	11.733	10.629	9.361	12.214	882	582	7.961	101.168
216	912	963						205.935
21600	912	963						205.935
22	578.148	297.003	431.890	285.756	226.440	403.927	444.245	5.880.663
220	35.480	24.337	56.008	18.126	28.690	30.015	35.595	354.294
22000	17.256	12.608	19.602	6.784	18.088	16.269	25.646	166.251
22001	831	1.773	1.082	828	2.827	2.688	808	47.475
22002	17.393	9.956	35.324	10.514	7.775	11.058	9.141	140.568
221	267.674	172.266	170.843	139.507	128.980	202.742	248.484	2.011.431
22100	110.735	62.420	41.443	60.461	60.746	82.667	55.617	861.754
22101	3.804	4.751	3.052		7.106	1.824	2.037	29.042
22102	92.595	35.864	34.235	13.088	36.484	38.982	18.345	347.707
22103	44.685	32.536	75.036	32.268	12.617	51.465	56.307	449.359
22104	3.555	4.398	13.038	4.665	494	3.591	2.176	51.382
22105	650	1.375		250	618	957		6.035
22106		40		167	11	77	92	847
22107	5.404	19.865	1.944	6.500	3.200	1.747	422	57.839
22108				171				171


8.- Detalle económico territorial por programas

PROGRAMA		411A ADM. GENERAL DE AGRICULTURA Y GANADERÍA			
SUBCONCEPTO		TERRITORIO	SIN PROVINCIALIZAR 0	ÁVILA 1	BURGOS 2
22109	LENCERÍA			72	
22111	SUM.REPUEST.MAQUINARIA,UTILLAJE Y ELEM.TRANSPORTE		2.359	13	4.696
22112	SUM.MATER.ELECTRÓN.,ELÉCTRICO Y DE COMUNICACIONES		3.439	805	443
22117	MATERIAL DE LABORATORIO				
22199	OTROS SUMINISTROS		5.446	1.200	4.903
222	COMUNICACIONES		1.007.795	1.684	538
22201	POSTALES Y TELEGRÁFICAS		550.000		285
22204	SERVICIOS DE TELECOMUNICACIONES		457.795	1.684	253
223	TRANSPORTES		4.838	2.641	2.428
22300	TRANSPORTES		4.838	2.641	2.428
224	PRIMAS DE SEGUROS		49.580		
22400	PRIMAS DE SEGUROS		49.580		
225	TRIBUTOS		64.446	17.746	28.030
22500	I.B.I.		58.410	6.231	15.817
22501	IMPUESTO DE CIRCULACIÓN DE VEHÍCULOS		5.153	4.427	5.662
22502	I.T.V.		690	4.052	5.398
22503	OTRAS TASAS		193	3.036	1.153
22504	OTROS				
226	GASTOS DIVERSOS		32.801		334
22601	ATENCIONES PROTOCOLARIAS Y REPRESENTATIVAS		3.831		
22603	JURÍDICOS Y CONTENCIOSOS		20.178		
22606	REUNIONES, CONFERENCIA Y CURSOS		3.871		
22607	OPOSICIONES Y PRUEBAS SELECTIVAS		3.831		
22608	GASTOS DE INSERCIONES EN BOLETINES OFICIALES		519		
22699	OTROS GASTOS		571		334
227	TRABAJOS REALIZADOS POR OTRAS EMPRESAS Y PROFES.		1.042.913	62.321	88.181
22700	LIMPIEZA Y ASEO		224.054	61.392	88.181
22701	SEGURIDAD		354.496		
22703	POSTALES				
22704	CUSTODIA, DEPÓSITO Y ALMACENAJE.		10.117		
22705	PROCESOS ELECTORALES		205.000		
22706	ESTUDIOS Y TRABAJOS TÉCNICOS		239.909		
22799	OTROS		9.337	929	
23	INDEMNIZACIONES POR RAZÓN DEL SERVICIO		59.496	5.600	4.900
230	DIETAS		9.467	5.600	4.750
23000	DIETAS		9.467	5.600	4.750
231	LOCOMOCIÓN		2.713		150
23100	LOCOMOCIÓN		2.713		150



<i>Euros</i>								
	LEÓN	PALENCIA	SALAMANCA	SEGOVIA	SORIA	VALLADOLID	ZAMORA	TOTAL
	3	4	5	6	7	8	9	
22109								72
22111	384	4.383	643	7.454	5.569	2.489	1.325	29.315
22112	2.116	724	702	324	265	2.879	1.324	13.021
22117							2.574	2.574
22199	3.746	5.910	750	14.159	1.870	16.064	108.265	162.313
222	2.904	8.051	1.169	1.507	14	280	228	1.024.170
22201	653	290	156		14	280	228	551.906
22204	2.251	7.761	1.013	1.507				472.264
223	2.183	2.238	1.289	5.010	388	291	1.558	22.864
22300	2.183	2.238	1.289	5.010	388	291	1.558	22.864
224		1.568		236				51.384
22400		1.568		236				51.384
225	30.348	14.401	13.183	16.746	21.820	10.333	7.635	224.688
22500	16.106	6.282	1.277	482	7.972			112.577
22501	7.479	3.350	6.391	6.362	3.502	5.531	3.841	51.698
22502	4.722	2.991	4.433	2.950	4.086	3.966	3.258	36.546
22503	2.041	1.778	1.082	6.952	1.887	836	536	19.494
22504					4.373			4.373
226								33.135
22601								3.831
22603								20.178
22606								3.871
22607								3.831
22608								519
22699								905
227	239.559	74.142	189.398	104.624	46.548	160.266	150.745	2.158.697
22700	154.296	60.925	171.816	85.382	41.550	130.842	120.904	1.139.342
22701	84.843	518	17.582	18.678		28.065	29.841	534.023
22703					1.150			1.150
22704					3.195			13.312
22705								205.000
22706								239.909
22799	420	12.699		564	653	1.359		25.961
23	29.300	3.823	4.200	10.646	5.089	1.750	4.500	129.304
230	28.950	3.780	4.200	9.750	4.960	1.750	4.500	77.707
23000	28.950	3.780	4.200	9.750	4.960	1.750	4.500	77.707
231	350	43		896	129			4.281
23100	350	43		896	129			4.281



8.- Detalle económico territorial por programas					
PROGRAMA 411A ADM. GENERAL DE AGRICULTURA Y GANADERÍA					
SUBCONCEPTO		TERRITORIO	SIN PROVINCIALIZAR 0	ÁVILA 1	BURGOS 2
233	OTRAS INDEMNIZACIONES		47.316		
23300	OTRAS INDEMNIZACIONES		47.316		
3	GASTOS FINANCIEROS		90.000		
35	INTERESES DE DEMORA Y OTROS GASTOS FINANCIEROS		90.000		
359	OTROS GASTOS FINANCIEROS		90.000		
35900	OTROS GASTOS FINANCIEROS		90.000		
4	TRANSFERENCIAS CORRIENTES		6.682.611		
40	TRANSFERENCIAS CONSOLIDABLES		6.682.611		
401	A ENTES PÚBLICOS DE DERECHO PRIVADO		6.682.611		
40102	INSTITUTO TECNOLÓGICO AGRARIO		6.682.611		
	TOTAL OPERACIONES CORRIENTES		17.886.052	3.706.162	4.507.506
6	INVERSIONES REALES		1.879.905		
62	INVERS.NUEVAS FUNCIONAMIENTO OPERATIVO SERVICIOS		149.521		
621	CONSTRUCCIONES		49.613		
62100	CONSTRUCCIONES		49.613		
627	EQUIPOS PARA PROCESOS DE LA INFORMACIÓN		99.908		
62700	EQUIPOS PARA PROCESOS DE LA INFORMACIÓN		99.908		
63	INVERS.REPOSICIÓN FUNCIONAM. OPERATIVO SERVICIOS		649.531		
631	CONSTRUCCIONES		249.531		
63100	CONSTRUCCIONES		249.531		
637	EQUIPOS PARA PROCESOS DE LA INFORMACIÓN		151.166		
63700	EQUIPOS PARA PROCESOS DE LA INFORMACIÓN		151.166		
638	ELEMENTOS DE TRANSPORTE		248.834		
63800	ELEMENTOS DE TRANSPORTE		248.834		
64	GASTOS DE INVERSIONES DE CARÁCTER INMATERIAL		1.080.853		
640	GASTOS DE INVESTIG.,DESARROLLO Y ESTUDIOS TÉCNICOS		780.853		
64001	ESTUDIOS Y TRABAJOS TÉCNICOS		780.853		
645	APLICACIONES INFORMÁTICAS		300.000		
64500	APLICACIONES INFORMÁTICAS		300.000		
7	TRANSFERENCIAS DE CAPITAL		18.373.549		
70	TRANSFERENCIAS CONSOLIDABLES		18.373.549		
701	A ENTES PÚBLICOS DE DERECHO PRIVADO		18.373.549		



<i>Euros</i>								
	LEÓN	PALENCIA	SALAMANCA	SEGOVIA	SORIA	VALLADOLID	ZAMORA	TOTAL
	3	4	5	6	7	8	9	
233								47.316
23300								47.316
3								90.000
35								90.000
359								90.000
35900								90.000
4								6.682.611
40								6.682.611
401								6.682.611
40102								6.682.611
	5.052.902	3.261.088	4.137.034	2.741.477	3.020.779	3.629.126	3.735.325	51.677.451
6						469	479	1.880.853
62							479	150.000
621							479	50.092
62100							479	50.092
627								99.908
62700								99.908
63						469		650.000
631						469		250.000
63100						469		250.000
637								151.166
63700								151.166
638								248.834
63800								248.834
64								1.080.853
640								780.853
64001								780.853
645								300.000
64500								300.000
7								18.373.549
70								18.373.549
701								18.373.549



8.- Detalle económico territorial por programas

PROGRAMA 411A ADM. GENERAL DE AGRICULTURA Y GANADERÍA

SUBCONCEPTO		TERRITORIO	SIN PROVINCIALIZAR 0	ÁVILA 1	BURGOS 2
70102	INSTITUTO TECNOLÓGICO AGRARIO DE CASTILLA Y LEÓN		8.213.771		
70103	ITA COFINANCIACIÓN FEADER		10.159.778		
	TOTAL OPERACIONES DE CAPITAL		20.253.454		
	TOTAL OPERACIONES NO FINANCIERAS		38.139.506	3.706.162	4.507.506
8	ACTIVOS FINANCIEROS		110.000		
83	CONCESIÓN DE PRÉSTAMOS FUERA DEL SECTOR PÚBLICO		110.000		
830	PRÉSTAMOS A CORTO PLAZO		110.000		
83003	ANTICIPOS AL PERSONAL		110.000		
	TOTAL OPERACIONES FINANCIERAS		110.000		
	TOTAL PROGRAMA		38.249.506	3.706.162	4.507.506



<i>Euros</i>								
	LEÓN	PALENCIA	SALAMANCA	SEGOVIA	SORIA	VALLADOLID	ZAMORA	TOTAL
	3	4	5	6	7	8	9	
70102								8.213.771
70103								10.159.778
						469	479	20.254.402
	5.052.902	3.261.088	4.137.034	2.741.477	3.020.779	3.629.595	3.735.804	71.931.853
8								110.000
83								110.000
830								110.000
83003								110.000
								110.000
	5.052.902	3.261.088	4.137.034	2.741.477	3.020.779	3.629.595	3.735.804	72.041.853

**8.- Detalle económico territorial por programas**

PROGRAMA		412A MEJORAS ESTRUCTURAS AGRARIAS Y SISTEMAS PRODUCT.			
SUBCONCEPTO		TERRITORIO	SIN PROVINCIALIZAR 0	ÁVILA 1	BURGOS 2
4	TRANSFERENCIAS CORRIENTES		200.000		
48	A FAMILIAS E INSTITUCIONES SIN FINES DE LUCRO		200.000		
480	A FAMILIAS E INSTITUCIONES SIN FINES DE LUCRO		200.000		
48066	FOMENTO DE COOPERATIVISMO		200.000		
	TOTAL OPERACIONES CORRIENTES		200.000		
6	INVERSIONES REALES		2.336.276		20.500
62	INVERS.NUEVAS FUNCIONAMIENTO OPERATIVO SERVICIOS				20.500
623	MAQUINARIA, INSTALACIONES Y UTILLAJE				20.500
62300	MAQUINARIA				20.500
64	GASTOS DE INVERSIONES DE CARÁCTER INMATERIAL		2.336.276		
641	CAMPAÑAS DE PROMOCIÓN		300.000		
64100	CAMPAÑAS DE PROMOCIÓN		300.000		
645	APLICACIONES INFORMÁTICAS		410.554		
64500	APLICACIONES INFORMÁTICAS		410.554		
649	OTRO INMOVILIZADO INMATERIAL		1.625.722		
64900	OTRO INMOVILIZADO INMATERIAL		1.625.722		
7	TRANSFERENCIAS DE CAPITAL		151.040.248		
77	A EMPRESAS PRIVADAS		128.922.098		
770	A EMPRESAS PRIVADAS		128.922.098		
77004	ACCIONES ESTRUCTURALES EN EXPLOTACIONES		36.314.019		
7700R	AYUDAS RECUPERACIÓN POTENCIAL PRODUCTIVO		2.200.000		
77014	RECONVERSIÓN SECTORES		60.000		
77033	FOMENTO ASOCIACIONISMO		1.764.150		
77039	MEJORA EXPLOTACIONES GANADERAS		9.493.445		
77072	MEDIDAS DE ACOMPAÑAMIENTO P.A.C.		79.090.484		
78	A FAMILIAS E INSTITUCIONES SIN FINES DE LUCRO		22.118.150		
780	A FAMILIAS E INSTITUCIONES SIN FINES DE LUCRO		22.118.150		
78022	ESTUDIOS SOCIOECONÓMICOS		175.000		
7803F	MEDIDAS DE DIVERSIFICACIÓN DE LA ECONOMÍA RURAL		20.907.150		
78046	OPAS		885.000		
78095	ASOCIACIONES CRIADORES DE GANADO		151.000		
	TOTAL OPERACIONES DE CAPITAL		153.376.524		20.500



								<i>Euros</i>
	LEÓN	PALENCIA	SALAMANCA	SEGOVIA	SORIA	VALLADOLID	ZAMORA	TOTAL
	3	4	5	6	7	8	9	
4								200.000
48								200.000
480								200.000
48066								200.000
								200.000
6								2.356.776
62								20.500
623								20.500
62300								20.500
64								2.336.276
641								300.000
64100								300.000
645								410.554
64500								410.554
649								1.625.722
64900								1.625.722
7								151.040.248
77								128.922.098
770								128.922.098
77004								36.314.019
7700R								2.200.000
77014								60.000
77033								1.764.150
77039								9.493.445
77072								79.090.484
78								22.118.150
780								22.118.150
78022								175.000
7803F								20.907.150
78046								885.000
78095								151.000
								153.397.024



8.- Detalle económico territorial por programas

PROGRAMA 412A MEJORAS ESTRUCTURAS AGRARIAS Y SISTEMAS PRODUCT.

SUBCONCEPTO		TERRITORIO	SIN PROVINCIALIZAR 0	ÁVILA 1	BURGOS 2
	TOTAL OPERACIONES NO FINANCIERAS		153.576.524		20.500
8	ACTIVOS FINANCIEROS		6.678.572		
83	CONCESIÓN DE PRÉSTAMOS FUERA DEL SECTOR PÚBLICO		6.678.572		
831	PRÉSTAMOS A LARGO PLAZO		6.678.572		
83107	EMPRESAS PRIVADAS		6.678.572		
	TOTAL OPERACIONES FINANCIERAS		6.678.572		
	TOTAL PROGRAMA		160.255.096		20.500



								<i>Euros</i>
	LEÓN	PALENCIA	SALAMANCA	SEGOVIA	SORIA	VALLADOLID	ZAMORA	TOTAL
	3	4	5	6	7	8	9	
								153.597.024
8								6.678.572
83								6.678.572
831								6.678.572
83107								6.678.572
								6.678.572
								160.275.596



8.- Detalle económico territorial por programas					
PROGRAMA 412B REGULARIZACIÓN MERCADOS					
SUBCONCEPTO		TERRITORIO	SIN PROVINCIALIZAR 0	ÁVILA 1	BURGOS 2
1	GASTOS DE PERSONAL		2.490.271	719.531	864.776
10	ALTOS CARGOS		57.336		
100	RETRIBUCIONES BÁSICAS		19.886		
10000	RETRIBUCIONES BÁSICAS		19.886		
101	OTRAS REMUNERACIONES		37.450		
10100	OTRAS REMUNERACIONES		37.450		
12	FUNCIONARIOS		1.754.867	502.378	609.390
120	RETRIBUCIONES BÁSICAS		976.878	291.746	371.171
12000	RETRIBUCIONES BÁSICAS		976.878	291.746	371.171
121	RETRIBUCIONES COMPLEMENTARIAS		777.989	210.632	238.219
12100	RETRIBUCIONES COMPLEMENTARIAS		777.989	210.632	238.219
16	INCENTIVOS AL RENDIMIENTO		216.004	70.641	78.207
160	PRODUCTIVIDAD		216.004	70.641	78.207
16000	PRODUCTIVIDAD		216.004	70.641	78.207
17	CUOTAS Y PRESTACIONES A CARGO DE LA COMUNIDAD		462.064	146.512	177.179
171	SEGURIDAD SOCIAL PERSONAL NO LABORAL		462.064	146.512	177.179
17100	SEGURIDAD SOCIAL PERSONAL NO LABORAL		462.064	146.512	177.179
2	GASTOS CORRIENTES EN BIENES Y SERVICIOS		186.421		
21	REPARACIONES, MANTENIMIENTO Y CONSERVACIÓN		12.000		
213	MAQUINARIA, INSTALACIONES Y UTILLAJE		12.000		
21300	MAQUINARIA, INSTALACIONES Y UTILLAJE		12.000		
22	MATERIAL, SUMINISTROS Y OTROS		163.435		
220	MATERIAL DE OFICINA		38.869		
22000	ORDINARIO NO INVENTARIABLE		30.754		
22001	PRENSA,REVISTAS,LIBROS Y PUBLICACIONES		8.115		
221	SUMINISTROS		1.330		
22199	OTROS SUMINISTROS		1.330		
226	GASTOS DIVERSOS		58.236		
22603	JURÍDICOS Y CONTENCIOSOS		50.651		
22606	REUNIONES, CONFERENCIA Y CURSOS		7.585		
227	TRABAJOS REALIZADOS POR OTRAS EMPRESAS Y PROFES.		65.000		
22706	ESTUDIOS Y TRABAJOS TÉCNICOS		65.000		
23	INDEMNIZACIONES POR RAZÓN DEL SERVICIO		10.986		
230	DIETAS		3.869		



<i>Euros</i>								
	LEÓN	PALENCIA	SALAMANCA	SEGOVIA	SORIA	VALLADOLID	ZAMORA	TOTAL
	3	4	5	6	7	8	9	
1	763.009	524.161	859.422	622.652	488.183	529.107	725.733	8.586.845
10								57.336
100								19.886
10000								19.886
101								37.450
10100								37.450
12	548.702	369.509	604.320	440.319	349.613	374.904	510.670	6.064.672
120	316.091	224.606	348.554	262.823	214.848	216.419	308.193	3.531.329
12000	316.091	224.606	348.554	262.823	214.848	216.419	308.193	3.531.329
121	232.611	144.903	255.766	177.496	134.765	158.485	202.477	2.533.343
12100	232.611	144.903	255.766	177.496	134.765	158.485	202.477	2.533.343
16	73.996	47.456	82.782	58.872	43.245	49.591	66.248	787.042
160	73.996	47.456	82.782	58.872	43.245	49.591	66.248	787.042
16000	73.996	47.456	82.782	58.872	43.245	49.591	66.248	787.042
17	140.311	107.196	172.320	123.461	95.325	104.612	148.815	1.677.795
171	140.311	107.196	172.320	123.461	95.325	104.612	148.815	1.677.795
17100	140.311	107.196	172.320	123.461	95.325	104.612	148.815	1.677.795
2								186.421
21								12.000
213								12.000
21300								12.000
22								163.435
220								38.869
22000								30.754
22001								8.115
221								1.330
22199								1.330
226								58.236
22603								50.651
22606								7.585
227								65.000
22706								65.000
23								10.986
230								3.869

**8.- Detalle económico territorial por programas**

PROGRAMA		412B REGULARIZACIÓN MERCADOS			
SUBCONCEPTO		TERRITORIO	SIN PROVINCIALIZAR 0	ÁVILA 1	BURGOS 2
23000	DIETAS		3.869		
231	LOCOMOCIÓN		7.117		
23100	LOCOMOCIÓN		7.117		
4	TRANSFERENCIAS CORRIENTES		923.844.069		
47	A EMPRESAS PRIVADAS		923.844.069		
470	A EMPRESAS PRIVADAS		923.844.069		
47033	AYUDAS DIRECTAS. RÉGIMEN DE PAGO BÁSICO/ÚNICO		776.844.069		
47034	AYUDAS DIRECTAS. AYUDA ASOCIADA MANTENIM.PRODUC.		132.000.000		
47035	AYUDAS DIRECTAS. RÉGIMEN PEQUEÑOS AGRICULTORES		9.000.000		
47036	INTERVENCIONES EN MERCADOS AGRÍCOLAS		6.000.000		
	TOTAL OPERACIONES CORRIENTES		926.520.761	719.531	864.776
	TOTAL OPERACIONES NO FINANCIERAS		926.520.761	719.531	864.776
	TOTAL PROGRAMA		926.520.761	719.531	864.776



<i>Euros</i>								
	LEÓN	PALENCIA	SALAMANCA	SEGOVIA	SORIA	VALLADOLID	ZAMORA	TOTAL
	3	4	5	6	7	8	9	
23000								3.869
231								7.117
23100								7.117
4								923.844.069
47								923.844.069
470								923.844.069
47033								776.844.069
47034								132.000.000
47035								9.000.000
47036								6.000.000
	763.009	524.161	859.422	622.652	488.183	529.107	725.733	932.617.335
	763.009	524.161	859.422	622.652	488.183	529.107	725.733	932.617.335
	763.009	524.161	859.422	622.652	488.183	529.107	725.733	932.617.335



8.- Detalle económico territorial por programas					
PROGRAMA 412C PRODUCCIÓN AGRARIA					
SUBCONCEPTO		TERRITORIO	SIN PROVINCIALIZAR 0	ÁVILA 1	BURGOS 2
1	GASTOS DE PERSONAL		11.432.457	2.837.137	2.833.468
10	ALTOS CARGOS		57.336		
100	RETRIBUCIONES BÁSICAS		19.886		
10000	RETRIBUCIONES BÁSICAS		19.886		
101	OTRAS REMUNERACIONES		37.450		
10100	OTRAS REMUNERACIONES		37.450		
12	FUNCIONARIOS		5.398.264	1.773.372	1.772.974
120	RETRIBUCIONES BÁSICAS		3.095.239	1.028.585	1.087.958
12000	RETRIBUCIONES BÁSICAS		3.095.239	1.028.585	1.087.958
121	RETRIBUCIONES COMPLEMENTARIAS		2.303.025	744.787	685.016
12100	RETRIBUCIONES COMPLEMENTARIAS		2.303.025	744.787	685.016
13	LABORAL FIJO		2.043.359	231.362	249.169
130	RETRIBUCIONES BÁSICAS		1.522.274	181.339	200.511
13000	RETRIBUCIONES BÁSICAS		1.522.274	181.339	200.511
131	OTRAS REMUNERACIONES		521.085	50.023	48.658
13100	OTRAS REMUNERACIONES		509.457	50.023	48.658
13101	COMPLEMENTO ATENCIÓN CONTINUADA		11.628		
14	LABORAL EVENTUAL		99.970		
140	RETRIBUCIONES BÁSICAS		79.195		
14000	RETRIBUCIONES BÁSICAS		79.195		
141	OTRAS REMUNERACIONES		20.775		
14100	OTRAS REMUNERACIONES		20.775		
16	INCENTIVOS AL RENDIMIENTO		1.835.178	247.934	223.711
160	PRODUCTIVIDAD		1.835.178	247.934	223.711
16000	PRODUCTIVIDAD		1.835.178	247.934	223.711
17	CUOTAS Y PRESTACIONES A CARGO DE LA COMUNIDAD		1.998.350	584.469	587.614
170	SEGURIDAD SOCIAL PERSONAL LABORAL		629.068	72.634	78.449
17000	SEGURIDAD SOCIAL PERSONAL LABORAL		629.068	72.634	78.449
171	SEGURIDAD SOCIAL PERSONAL NO LABORAL		1.369.282	511.835	509.165
17100	SEGURIDAD SOCIAL PERSONAL NO LABORAL		1.369.282	511.835	509.165
2	GASTOS CORRIENTES EN BIENES Y SERVICIOS		278.404		
21	REPARACIONES, MANTENIMIENTO Y CONSERVACIÓN		50.000		
213	MAQUINARIA, INSTALACIONES Y UTILLAJE		50.000		
21300	MAQUINARIA, INSTALACIONES Y UTILLAJE		50.000		



<i>Euros</i>								
	LEÓN	PALENCIA	SALAMANCA	SEGOVIA	SORIA	VALLADOLID	ZAMORA	TOTAL
	3	4	5	6	7	8	9	
1	3.295.997	2.275.002	3.453.100	1.996.316	1.721.492	1.978.119	2.859.103	34.682.191
10								57.336
100								19.886
10000								19.886
101								37.450
10100								37.450
12	2.080.969	1.291.132	2.174.830	1.299.210	1.135.335	1.136.602	1.701.949	19.764.637
120	1.212.282	785.609	1.263.000	759.951	700.321	668.230	1.038.508	11.639.683
12000	1.212.282	785.609	1.263.000	759.951	700.321	668.230	1.038.508	11.639.683
121	868.687	505.523	911.830	539.259	435.014	468.372	663.441	8.124.954
12100	868.687	505.523	911.830	539.259	435.014	468.372	663.441	8.124.954
13	274.951	334.339	262.417	123.879	95.146	279.535	340.775	4.234.932
130	214.183	264.774	205.748	97.849	77.285	222.262	275.602	3.261.827
13000	214.183	264.774	205.748	97.849	77.285	222.262	275.602	3.261.827
131	60.768	69.565	56.669	26.030	17.861	57.273	65.173	973.105
13100	60.768	69.565	56.669	26.030	17.861	57.273	65.173	961.477
13101								11.628
14								99.970
140								79.195
14000								79.195
141								20.775
14100								20.775
16	285.395	167.822	302.967	178.200	142.684	151.347	221.948	3.757.186
160	285.395	167.822	302.967	178.200	142.684	151.347	221.948	3.757.186
16000	285.395	167.822	302.967	178.200	142.684	151.347	221.948	3.757.186
17	654.682	481.709	712.886	395.027	348.327	410.635	594.431	6.768.130
170	87.023	105.205	82.652	39.082	30.017	88.190	107.510	1.319.830
17000	87.023	105.205	82.652	39.082	30.017	88.190	107.510	1.319.830
171	567.659	376.504	630.234	355.945	318.310	322.445	486.921	5.448.300
17100	567.659	376.504	630.234	355.945	318.310	322.445	486.921	5.448.300
2								278.404
21								50.000
213								50.000
21300								50.000

**8.- Detalle económico territorial por programas**

PROGRAMA 412C PRODUCCIÓN AGRARIA		SIN PROVINCIALIZAR	ÁVILA	BURGOS
SUBCONCEPTO	TERRITORIO	0	1	2
22	MATERIAL, SUMINISTROS Y OTROS	189.274		
220	MATERIAL DE OFICINA	32.639		
22000	ORDINARIO NO INVENTARIABLE	18.793		
22001	PRENSA,REVISTAS,LIBROS Y PUBLICACIONES	2.988		
22002	MATERIAL INFORMÁTICO NO INVENTARIABLE	10.858		
221	SUMINISTROS	96.688		
22105	PRODUCTOS ALIMENTICIOS	4.854		
22106	PRODUCTOS FARMACÉUTICOS	46		
22107	PRODUCTOS DE CONSUMO ESPECÍFICO	85.218		
22112	SUM.MATER.ELECTRÓN.,ELÉCTRICO Y DE COMUNICACIONES	4.711		
22199	OTROS SUMINISTROS	1.859		
223	TRANSPORTES	10.700		
22300	TRANSPORTES	10.700		
225	TRIBUTOS	887		
22500	I.B.I.	757		
22503	OTRAS TASAS	130		
226	GASTOS DIVERSOS	28.436		
22603	JURÍDICOS Y CONTENCIOSOS	8.734		
22606	REUNIONES, CONFERENCIA Y CURSOS	18.027		
22608	GASTOS DE INSERCIONES EN BOLETINES OFICIALES	1.675		
227	TRABAJOS REALIZADOS POR OTRAS EMPRESAS Y PROFES.	19.924		
22706	ESTUDIOS Y TRABAJOS TÉCNICOS	19.924		
23	INDEMNIZACIONES POR RAZÓN DEL SERVICIO	39.130		
230	DIETAS	23.675		
23000	DIETAS	23.675		
231	LOCOMOCIÓN	15.455		
23100	LOCOMOCIÓN	15.455		
	TOTAL OPERACIONES CORRIENTES	11.710.861	2.837.137	2.833.468
6	INVERSIONES REALES	15.868.500		
62	INVERS.NUEVAS FUNCIONAMIENTO OPERATIVO SERVICIOS	1.270.000		
621	CONSTRUCCIONES	144.000		
62100	CONSTRUCCIONES	144.000		
629	OTRO INMOVILIZADO MATERIAL	1.126.000		
62902	OTRO INMOVILIZADO MATERIAL	1.126.000		
63	INVERS.REPOSICIÓN FUNCIONAM. OPERATIVO SERVICIOS	100.000		



								<i>Euros</i>
	LEÓN	PALENCIA	SALAMANCA	SEGOVIA	SORIA	VALLADOLID	ZAMORA	TOTAL
	3	4	5	6	7	8	9	
22								189.274
220								32.639
22000								18.793
22001								2.988
22002								10.858
221								96.688
22105								4.854
22106								46
22107								85.218
22112								4.711
22199								1.859
223								10.700
22300								10.700
225								887
22500								757
22503								130
226								28.436
22603								8.734
22606								18.027
22608								1.675
227								19.924
22706								19.924
23								39.130
230								23.675
23000								23.675
231								15.455
23100								15.455
	3.295.997	2.275.002	3.453.100	1.996.316	1.721.492	1.978.119	2.859.103	34.960.595
6			6.000					15.874.500
62								1.270.000
621								144.000
62100								144.000
629								1.126.000
62902								1.126.000
63								100.000

**8.- Detalle económico territorial por programas**

PROGRAMA		412C PRODUCCIÓN AGRARIA			
SUBCONCEPTO		TERRITORIO	SIN PROVINCIALIZAR 0	ÁVILA 1	BURGOS 2
631	CONSTRUCCIONES		100.000		
63100	CONSTRUCCIONES		100.000		
64	GASTOS DE INVERSIONES DE CARÁCTER INMATERIAL		14.498.500		
649	OTRO INMOVILIZADO INMATERIAL		14.498.500		
64900	OTRO INMOVILIZADO INMATERIAL		14.498.500		
7	TRANSFERENCIAS DE CAPITAL		12.028.129		
76	A CORPORACIONES LOCALES		857.144		
760	A CORPORACIONES LOCALES		857.144		
76024	MEJORAS AGRARIAS CARÁCTER COLECTIVO		857.144		
77	A EMPRESAS PRIVADAS		10.770.985		
770	A EMPRESAS PRIVADAS		10.770.985		
77041	SANIDAD AGRARIA		4.000.000		
77052	SEGUROS AGRARIOS		6.770.985		
78	A FAMILIAS E INSTITUCIONES SIN FINES DE LUCRO		400.000		
780	A FAMILIAS E INSTITUCIONES SIN FINES DE LUCRO		400.000		
78095	ASOCIACIONES CRIADORES DE GANADO		400.000		
	TOTAL OPERACIONES DE CAPITAL		27.896.629		
	TOTAL OPERACIONES NO FINANCIERAS		39.607.490	2.837.137	2.833.468
	TOTAL PROGRAMA		39.607.490	2.837.137	2.833.468



<i>Euros</i>								
	LEÓN	PALENCIA	SALAMANCA	SEGOVIA	SORIA	VALLADOLID	ZAMORA	TOTAL
	3	4	5	6	7	8	9	
631								100.000
63100								100.000
64			6.000					14.504.500
649			6.000					14.504.500
64900			6.000					14.504.500
7								12.028.129
76								857.144
760								857.144
76024								857.144
77								10.770.985
770								10.770.985
77041								4.000.000
77052								6.770.985
78								400.000
780								400.000
78095								400.000
			6.000					27.902.629
	3.295.997	2.275.002	3.459.100	1.996.316	1.721.492	1.978.119	2.859.103	62.863.224
	3.295.997	2.275.002	3.459.100	1.996.316	1.721.492	1.978.119	2.859.103	62.863.224

**8.- Detalle económico territorial por programas**

PROGRAMA		413A COMERCIALIZ.,INDUSTR.Y CONTROL CALIDAD AGROALIMENT			
SUBCONCEPTO		TERRITORIO	SIN PROVINCIALIZAR 0	ÁVILA 1	BURGOS 2
1	GASTOS DE PERSONAL		2.526.064	1.010.004	1.247.495
10	ALTOS CARGOS		57.336		
100	RETRIBUCIONES BÁSICAS		19.886		
10000	RETRIBUCIONES BÁSICAS		19.886		
101	OTRAS REMUNERACIONES		37.450		
10100	OTRAS REMUNERACIONES		37.450		
12	FUNCIONARIOS		1.776.536	504.871	619.013
120	RETRIBUCIONES BÁSICAS		1.006.161	298.317	382.782
12000	RETRIBUCIONES BÁSICAS		1.006.161	298.317	382.782
121	RETRIBUCIONES COMPLEMENTARIAS		770.375	206.554	236.231
12100	RETRIBUCIONES COMPLEMENTARIAS		770.375	206.554	236.231
13	LABORAL FIJO			243.695	322.882
130	RETRIBUCIONES BÁSICAS			189.286	259.242
13000	RETRIBUCIONES BÁSICAS			189.286	259.242
131	OTRAS REMUNERACIONES			54.409	63.640
13100	OTRAS REMUNERACIONES			54.409	63.640
13101	COMPLEMENTO ATENCIÓN CONTINUADA				
14	LABORAL EVENTUAL		1.010		
140	RETRIBUCIONES BÁSICAS		707		
14000	RETRIBUCIONES BÁSICAS		707		
141	OTRAS REMUNERACIONES		303		
14100	OTRAS REMUNERACIONES		303		
16	INCENTIVOS AL RENDIMIENTO		226.030	67.192	71.280
160	PRODUCTIVIDAD		226.030	67.192	71.280
16000	PRODUCTIVIDAD		226.030	67.192	71.280
17	CUOTAS Y PRESTACIONES A CARGO DE LA COMUNIDAD		465.152	194.246	234.320
170	SEGURIDAD SOCIAL PERSONAL LABORAL			75.833	97.860
17000	SEGURIDAD SOCIAL PERSONAL LABORAL			75.833	97.860
171	SEGURIDAD SOCIAL PERSONAL NO LABORAL		465.152	118.413	136.460
17100	SEGURIDAD SOCIAL PERSONAL NO LABORAL		465.152	118.413	136.460
2	GASTOS CORRIENTES EN BIENES Y SERVICIOS		60.000		
21	REPARACIONES, MANTENIMIENTO Y CONSERVACIÓN		6.000		
213	MAQUINARIA, INSTALACIONES Y UTILLAJE		6.000		
21300	MAQUINARIA, INSTALACIONES Y UTILLAJE		6.000		



<i>Euros</i>								
	LEÓN	PALENCIA	SALAMANCA	SEGOVIA	SORIA	VALLADOLID	ZAMORA	TOTAL
	3	4	5	6	7	8	9	
1	1.156.273	1.602.857	757.939	1.442.853	1.296.388	1.675.852	364.731	13.080.456
10								57.336
100								19.886
10000								19.886
101								37.450
10100								37.450
12	646.150	624.577	368.915	690.672	639.936	736.776	237.248	6.844.694
120	381.301	384.301	215.521	411.149	390.001	440.578	141.684	4.051.795
12000	381.301	384.301	215.521	411.149	390.001	440.578	141.684	4.051.795
121	264.849	240.276	153.394	279.523	249.935	296.198	95.564	2.792.899
12100	264.849	240.276	153.394	279.523	249.935	296.198	95.564	2.792.899
13	195.393	572.990	199.886	384.552	322.107	514.795	28.431	2.784.731
130	154.384	448.623	155.233	296.975	248.314	386.939	23.176	2.162.172
13000	154.384	448.623	155.233	296.975	248.314	386.939	23.176	2.162.172
131	41.009	124.367	44.653	87.577	73.793	127.856	5.255	622.559
13100	41.009	116.614	44.653	85.543	69.239	110.895	5.255	591.257
13101		7.753		2.034	4.554	16.961		31.302
14								1.010
140								707
14000								707
141								303
14100								303
16	81.714	72.385	46.094	84.542	77.998	90.013	29.389	846.637
160	81.714	72.385	46.094	84.542	77.998	90.013	29.389	846.637
16000	81.714	72.385	46.094	84.542	77.998	90.013	29.389	846.637
17	233.016	332.905	143.044	283.087	256.347	334.268	69.663	2.546.048
170	61.809	172.921	60.971	117.782	94.860	153.914	8.969	844.919
17000	61.809	172.921	60.971	117.782	94.860	153.914	8.969	844.919
171	171.207	159.984	82.073	165.305	161.487	180.354	60.694	1.701.129
17100	171.207	159.984	82.073	165.305	161.487	180.354	60.694	1.701.129
2								60.000
21								6.000
213								6.000
21300								6.000

**8.- Detalle económico territorial por programas**

PROGRAMA 413A COMERCIALIZ.,INDUSTR.Y CONTROL CALIDAD AGROALIMENT					
SUBCONCEPTO		TERRITORIO	SIN PROVINCIALIZAR 0	ÁVILA 1	BURGOS 2
22	MATERIAL, SUMINISTROS Y OTROS		41.673		
220	MATERIAL DE OFICINA		17.149		
22000	ORDINARIO NO INVENTARIABLE		17.149		
221	SUMINISTROS		3.346		
22105	PRODUCTOS ALIMENTICIOS		2.102		
22106	PRODUCTOS FARMACÉUTICOS		55		
22107	PRODUCTOS DE CONSUMO ESPECÍFICO		152		
22199	OTROS SUMINISTROS		1.037		
222	COMUNICACIONES		283		
22201	POSTALES Y TELEGRÁFICAS		283		
223	TRANSPORTES		349		
22300	TRANSPORTES		349		
225	TRIBUTOS		156		
22502	I.T.V.		156		
227	TRABAJOS REALIZADOS POR OTRAS EMPRESAS Y PROFES.		20.390		
22703	POSTALES		390		
22706	ESTUDIOS Y TRABAJOS TÉCNICOS		20.000		
23	INDEMNIZACIONES POR RAZÓN DEL SERVICIO		12.327		
230	DIETAS		5.599		
23000	DIETAS		5.599		
231	LOCOMOCIÓN		6.728		
23100	LOCOMOCIÓN		6.728		
	TOTAL OPERACIONES CORRIENTES		2.586.064	1.010.004	1.247.495
7	TRANSFERENCIAS DE CAPITAL		31.575.629		
77	A EMPRESAS PRIVADAS		31.575.629		
770	A EMPRESAS PRIVADAS		31.575.629		
77031	TRANSF. Y COMERC. PRODUCTOS AGRARIOS Y PESQUEROS		30.725.629		
770A2	FOMENTO COOPERATIVISMO		850.000		
	TOTAL OPERACIONES DE CAPITAL		31.575.629		
	TOTAL OPERACIONES NO FINANCIERAS		34.161.693	1.010.004	1.247.495
8	ACTIVOS FINANCIEROS		15.428.572		
83	CONCESIÓN DE PRÉSTAMOS FUERA DEL SECTOR PÚBLICO		15.428.572		
831	PRÉSTAMOS A LARGO PLAZO		15.428.572		
83107	EMPRESAS PRIVADAS		15.428.572		



								<i>Euros</i>
	LEÓN	PALENCIA	SALAMANCA	SEGOVIA	SORIA	VALLADOLID	ZAMORA	TOTAL
	3	4	5	6	7	8	9	
22								41.673
220								17.149
22000								17.149
221								3.346
22105								2.102
22106								55
22107								152
22199								1.037
222								283
22201								283
223								349
22300								349
225								156
22502								156
227								20.390
22703								390
22706								20.000
23								12.327
230								5.599
23000								5.599
231								6.728
23100								6.728
	1.156.273	1.602.857	757.939	1.442.853	1.296.388	1.675.852	364.731	13.140.456
7								31.575.629
77								31.575.629
770								31.575.629
77031								30.725.629
770A2								850.000
								31.575.629
	1.156.273	1.602.857	757.939	1.442.853	1.296.388	1.675.852	364.731	44.716.085
8								15.428.572
83								15.428.572
831								15.428.572
83107								15.428.572



8.- Detalle económico territorial por programas

PROGRAMA 413A COMERCIALIZ.,INDUSTR.Y CONTROL CALIDAD AGROALIMENT

SUBCONCEPTO	TERRITORIO	SIN	ÁVILA	BURGOS
		PROVINCIALIZAR	1	2
		0		
	TOTAL OPERACIONES FINANCIERAS	15.428.572		
	TOTAL PROGRAMA	49.590.265	1.010.004	1.247.495



<i>Euros</i>								
	LEÓN	PALENCIA	SALAMANCA	SEGOVIA	SORIA	VALLADOLID	ZAMORA	TOTAL
	3	4	5	6	7	8	9	
								15.428.572
	1.156.273	1.602.857	757.939	1.442.853	1.296.388	1.675.852	364.731	60.144.657



8.- Detalle económico territorial por programas					
PROGRAMA 414A REFORMA AGRARIA					
SUBCONCEPTO		TERRITORIO	SIN PROVINCIALIZAR 0	ÁVILA 1	BURGOS 2
1	GASTOS DE PERSONAL		2.187.809	809.282	615.921
12	FUNCIONARIOS		1.385.942	567.561	436.454
120	RETRIBUCIONES BÁSICAS		777.182	337.989	264.587
12000	RETRIBUCIONES BÁSICAS		777.182	337.989	264.587
121	RETRIBUCIONES COMPLEMENTARIAS		608.760	229.572	171.867
12100	RETRIBUCIONES COMPLEMENTARIAS		608.760	229.572	171.867
13	LABORAL FIJO		198.681		
130	RETRIBUCIONES BÁSICAS		159.896		
13000	RETRIBUCIONES BÁSICAS		159.896		
131	OTRAS REMUNERACIONES		38.785		
13100	OTRAS REMUNERACIONES		38.785		
16	INCENTIVOS AL RENDIMIENTO		172.466	78.311	53.965
160	PRODUCTIVIDAD		172.466	78.311	53.965
16000	PRODUCTIVIDAD		172.466	78.311	53.965
17	CUOTAS Y PRESTACIONES A CARGO DE LA COMUNIDAD		430.720	163.410	125.502
170	SEGURIDAD SOCIAL PERSONAL LABORAL		62.253		
17000	SEGURIDAD SOCIAL PERSONAL LABORAL		62.253		
171	SEGURIDAD SOCIAL PERSONAL NO LABORAL		368.467	163.410	125.502
17100	SEGURIDAD SOCIAL PERSONAL NO LABORAL		368.467	163.410	125.502
	TOTAL OPERACIONES CORRIENTES		2.187.809	809.282	615.921
6	INVERSIONES REALES		3.426.160	321.118	1.716.876
60	INVERS.NUEVAS INFRAESTRUCT. Y BIENES USO GENERAL		3.426.160	321.118	1.716.876
601	INFRAESTRUCT. Y BIENES DESTINADOS AL USO GENERAL		3.426.160	321.118	1.716.876
60101	EJECUCIÓN DE OBRA		3.426.160	321.118	1.716.876
7	TRANSFERENCIAS DE CAPITAL		2.249.312		
77	A EMPRESAS PRIVADAS		2.249.312		
770	A EMPRESAS PRIVADAS		2.249.312		
77021	OBRAS COMPLEMENTARIAS		2.249.312		
	TOTAL OPERACIONES DE CAPITAL		5.675.472	321.118	1.716.876
	TOTAL OPERACIONES NO FINANCIERAS		7.863.281	1.130.400	2.332.797
8	ACTIVOS FINANCIEROS		3.501.782		



<i>Euros</i>								
	LEÓN	PALENCIA	SALAMANCA	SEGOVIA	SORIA	VALLADOLID	ZAMORA	TOTAL
	3	4	5	6	7	8	9	
1	963.558	659.704	552.812	430.202	378.816	709.944	690.629	7.998.677
12	680.843	444.340	394.102	307.360	276.189	505.966	500.871	5.499.628
120	399.452	264.773	225.520	182.359	166.199	300.811	307.484	3.226.356
12000	399.452	264.773	225.520	182.359	166.199	300.811	307.484	3.226.356
121	281.391	179.567	168.582	125.001	109.990	205.155	193.387	2.273.272
12100	281.391	179.567	168.582	125.001	109.990	205.155	193.387	2.273.272
13		36.693						235.374
130		27.690						187.586
13000		27.690						187.586
131		9.003						47.788
13100		9.003						47.788
16	90.080	50.019	49.639	35.200	34.812	65.429	60.006	689.927
160	90.080	50.019	49.639	35.200	34.812	65.429	60.006	689.927
16000	90.080	50.019	49.639	35.200	34.812	65.429	60.006	689.927
17	192.635	128.652	109.071	87.642	67.815	138.549	129.752	1.573.748
170		11.338						73.591
17000		11.338						73.591
171	192.635	117.314	109.071	87.642	67.815	138.549	129.752	1.500.157
17100	192.635	117.314	109.071	87.642	67.815	138.549	129.752	1.500.157
	963.558	659.704	552.812	430.202	378.816	709.944	690.629	7.998.677
6	2.107.933	3.953.594	1.563.091	1.419.718	618.191	1.982.091	964.675	18.073.447
60	2.107.933	3.953.594	1.563.091	1.419.718	618.191	1.982.091	964.675	18.073.447
601	2.107.933	3.953.594	1.563.091	1.419.718	618.191	1.982.091	964.675	18.073.447
60101	2.107.933	3.953.594	1.563.091	1.419.718	618.191	1.982.091	964.675	18.073.447
7								2.249.312
77								2.249.312
770								2.249.312
77021								2.249.312
	2.107.933	3.953.594	1.563.091	1.419.718	618.191	1.982.091	964.675	20.322.759
	3.071.491	4.613.298	2.115.903	1.849.920	997.007	2.692.035	1.655.304	28.321.436
8	3.630.000				12.000			7.143.782



8.- Detalle económico territorial por programas

PROGRAMA		414A REFORMA AGRARIA			
SUBCONCEPTO		TERRITORIO	SIN PROVINCIALIZAR 0	ÁVILA 1	BURGOS 2
83	CONCESIÓN DE PRÉSTAMOS FUERA DEL SECTOR PÚBLICO		3.501.782		
831	PRÉSTAMOS A LARGO PLAZO		3.501.782		
83107	EMPRESAS PRIVADAS		3.501.782		
	TOTAL OPERACIONES FINANCIERAS		3.501.782		
	TOTAL PROGRAMA		11.365.063	1.130.400	2.332.797



<i>Euros</i>								
	LEÓN	PALENCIA	SALAMANCA	SEGOVIA	SORIA	VALLADOLID	ZAMORA	TOTAL
	3	4	5	6	7	8	9	
83	3.630.000				12.000			7.143.782
831	3.630.000				12.000			7.143.782
83107	3.630.000				12.000			7.143.782
	3.630.000				12.000			7.143.782
	6.701.491	4.613.298	2.115.903	1.849.920	1.009.007	2.692.035	1.655.304	35.465.218

**8.- Detalle económico territorial por programas**

PROGRAMA		421A ADMINISTRACIÓN GENERAL DE INDUSTRIA			
SUBCONCEPTO		TERRITORIO	SIN PROVINCIALIZAR 0	ÁVILA 1	BURGOS 2
1	GASTOS DE PERSONAL		1.659.934	129.309	278.080
10	ALTOS CARGOS		130.308		
100	RETRIBUCIONES BÁSICAS		40.826		
10000	RETRIBUCIONES BÁSICAS		40.826		
101	OTRAS REMUNERACIONES		89.482		
10100	OTRAS REMUNERACIONES		89.482		
12	FUNCIONARIOS		1.016.482	100.462	208.422
120	RETRIBUCIONES BÁSICAS		527.999	52.079	126.111
12000	RETRIBUCIONES BÁSICAS		527.999	52.079	126.111
121	RETRIBUCIONES COMPLEMENTARIAS		488.483	48.383	82.311
12100	RETRIBUCIONES COMPLEMENTARIAS		488.483	48.383	82.311
14	LABORAL EVENTUAL		90.147		
140	RETRIBUCIONES BÁSICAS		67.236		
14000	RETRIBUCIONES BÁSICAS		67.236		
141	OTRAS REMUNERACIONES		22.911		
14100	OTRAS REMUNERACIONES		22.911		
16	INCENTIVOS AL RENDIMIENTO		134.056	10.236	23.586
160	PRODUCTIVIDAD		128.955	10.236	23.586
16000	PRODUCTIVIDAD		128.955	10.236	23.586
161	GRATIFICACIONES		5.101		
16100	GRATIFICACIONES		5.101		
17	CUOTAS Y PRESTACIONES A CARGO DE LA COMUNIDAD		288.941	18.611	46.072
170	SEGURIDAD SOCIAL PERSONAL LABORAL		29.747		
17000	SEGURIDAD SOCIAL PERSONAL LABORAL		29.747		
171	SEGURIDAD SOCIAL PERSONAL NO LABORAL		259.194	18.611	46.072
17100	SEGURIDAD SOCIAL PERSONAL NO LABORAL		259.194	18.611	46.072
2	GASTOS CORRIENTES EN BIENES Y SERVICIOS		155.874		
22	MATERIAL, SUMINISTROS Y OTROS		121.514		
220	MATERIAL DE OFICINA		12.343		
22000	ORDINARIO NO INVENTARIABLE		12.343		
221	SUMINISTROS		40.000		
22107	PRODUCTOS DE CONSUMO ESPECÍFICO		40.000		
226	GASTOS DIVERSOS		19.460		
22602	PUBLICIDAD Y PROMOCIÓN		2.500		



<i>Euros</i>								
	LEÓN	PALENCIA	SALAMANCA	SEGOVIA	SORIA	VALLADOLID	ZAMORA	TOTAL
	3	4	5	6	7	8	9	
1	458.175	205.368	237.518	170.275	138.038	291.088	220.183	3.787.968
10								130.308
100								40.826
10000								40.826
101								89.482
10100								89.482
12	342.750	148.481	175.702	121.277	107.667	208.381	159.286	2.588.910
120	194.889	87.614	101.614	69.764	60.678	119.956	91.594	1.432.298
12000	194.889	87.614	101.614	69.764	60.678	119.956	91.594	1.432.298
121	147.861	60.867	74.088	51.513	46.989	88.425	67.692	1.156.612
12100	147.861	60.867	74.088	51.513	46.989	88.425	67.692	1.156.612
14								90.147
140								67.236
14000								67.236
141								22.911
14100								22.911
16	38.785	15.849	21.823	14.629	11.456	23.966	16.582	310.968
160	38.785	15.849	21.823	14.629	11.456	23.966	16.582	305.867
16000	38.785	15.849	21.823	14.629	11.456	23.966	16.582	305.867
161								5.101
16100								5.101
17	76.640	41.038	39.993	34.369	18.915	58.741	44.315	667.635
170								29.747
17000								29.747
171	76.640	41.038	39.993	34.369	18.915	58.741	44.315	637.888
17100	76.640	41.038	39.993	34.369	18.915	58.741	44.315	637.888
2								155.874
22								121.514
220								12.343
22000								12.343
221								40.000
22107								40.000
226								19.460
22602								2.500

**8.- Detalle económico territorial por programas**

PROGRAMA		421A ADMINISTRACIÓN GENERAL DE INDUSTRIA			
SUBCONCEPTO		TERRITORIO	SIN PROVINCIALIZAR 0	ÁVILA 1	BURGOS 2
22606	REUNIONES, CONFERENCIA Y CURSOS		16.960		
227	TRABAJOS REALIZADOS POR OTRAS EMPRESAS Y PROFES.		49.711		
22706	ESTUDIOS Y TRABAJOS TÉCNICOS		49.711		
23	INDEMNIZACIONES POR RAZÓN DEL SERVICIO		34.360		
230	DIETAS		6.560		
23000	DIETAS		6.560		
231	LOCOMOCIÓN		3.800		
23100	LOCOMOCIÓN		3.800		
233	OTRAS INDEMNIZACIONES		24.000		
23300	OTRAS INDEMNIZACIONES		24.000		
4	TRANSFERENCIAS CORRIENTES		80.000		
44	A EMPRESAS PÚBLICAS Y OTROS ENTES PÚBLICOS		60.000		
440	A UNIVERSIDADES		60.000		
44032	ACTIVIDADES DE SEGURIDAD Y CALIDAD INDUSTRIAL		60.000		
48	A FAMILIAS E INSTITUCIONES SIN FINES DE LUCRO		20.000		
480	A FAMILIAS E INSTITUCIONES SIN FINES DE LUCRO		20.000		
48015	ACTIVIDADES DE SEGURIDAD Y CALIDAD INDUSTRIAL		20.000		
	TOTAL OPERACIONES CORRIENTES		1.895.808	129.309	278.080
6	INVERSIONES REALES		220.000		
62	INVERS.NUEVAS FUNCIONAMIENTO OPERATIVO SERVICIOS		20.000		
623	MAQUINARIA, INSTALACIONES Y UTILLAJE		20.000		
62301	INSTALACIONES TÉCNICAS		20.000		
64	GASTOS DE INVERSIONES DE CARÁCTER INMATERIAL		200.000		
641	CAMPAÑAS DE PROMOCIÓN		200.000		
64100	CAMPAÑAS DE PROMOCIÓN		200.000		
7	TRANSFERENCIAS DE CAPITAL		330.000		
76	A CORPORACIONES LOCALES		15.824		
760	A CORPORACIONES LOCALES		15.824		
760C3	IMPULSO DE LA MOVILIDAD ELÉCTRICA		15.824		
77	A EMPRESAS PRIVADAS		15.000		
770	A EMPRESAS PRIVADAS		15.000		
770C3	IMPULSO DE LA MOVILIDAD ELÉCTRICA		15.000		



								<i>Euros</i>
	LEÓN	PALENCIA	SALAMANCA	SEGOVIA	SORIA	VALLADOLID	ZAMORA	TOTAL
	3	4	5	6	7	8	9	
22606								16.960
227								49.711
22706								49.711
23								34.360
230								6.560
23000								6.560
231								3.800
23100								3.800
233								24.000
23300								24.000
4								80.000
44								60.000
440								60.000
44032								60.000
48								20.000
480								20.000
48015								20.000
	458.175	205.368	237.518	170.275	138.038	291.088	220.183	4.023.842
6								220.000
62								20.000
623								20.000
62301								20.000
64								200.000
641								200.000
64100								200.000
7								330.000
76								15.824
760								15.824
760C3								15.824
77								15.000
770								15.000
770C3								15.000



8.- Detalle económico territorial por programas

PROGRAMA 421A ADMINISTRACIÓN GENERAL DE INDUSTRIA

SUBCONCEPTO		TERRITORIO	SIN PROVINCIALIZAR 0	ÁVILA 1	BURGOS 2
78	A FAMILIAS E INSTITUCIONES SIN FINES DE LUCRO		299.176		
780	A FAMILIAS E INSTITUCIONES SIN FINES DE LUCRO		299.176		
78069	FORMACIÓN EN SEGURIDAD INDUSTRIAL		80.000		
78071	SEGURIDAD INDUSTRIAL EN INSTALACIONES CON RIESGO		200.000		
780C3	IMPULSO DE LA MOVILIDAD ELÉCTRICA		19.176		
	TOTAL OPERACIONES DE CAPITAL		550.000		
	TOTAL OPERACIONES NO FINANCIERAS		2.445.808	129.309	278.080
	TOTAL PROGRAMA		2.445.808	129.309	278.080



<i>Euros</i>								
	LEÓN	PALENCIA	SALAMANCA	SEGOVIA	SORIA	VALLADOLID	ZAMORA	TOTAL
	3	4	5	6	7	8	9	
78								299.176
780								299.176
78069								80.000
78071								200.000
780C3								19.176
								550.000
	458.175	205.368	237.518	170.275	138.038	291.088	220.183	4.573.842
	458.175	205.368	237.518	170.275	138.038	291.088	220.183	4.573.842



8.- Detalle económico territorial por programas					
PROGRAMA 423A FOMENTO DE LA MINERÍA					
SUBCONCEPTO		TERRITORIO	SIN PROVINCIALIZAR 0	ÁVILA 1	BURGOS 2
1	GASTOS DE PERSONAL		439.036	36.879	116.152
12	FUNCIONARIOS		327.264	26.284	83.446
120	RETRIBUCIONES BÁSICAS		174.083	15.416	49.079
12000	RETRIBUCIONES BÁSICAS		174.083	15.416	49.079
121	RETRIBUCIONES COMPLEMENTARIAS		153.181	10.868	34.367
12100	RETRIBUCIONES COMPLEMENTARIAS		153.181	10.868	34.367
16	INCENTIVOS AL RENDIMIENTO		37.751	3.173	9.329
160	PRODUCTIVIDAD		37.342	3.173	9.329
16000	PRODUCTIVIDAD		37.342	3.173	9.329
161	GRATIFICACIONES		409		
16100	GRATIFICACIONES		409		
17	CUOTAS Y PRESTACIONES A CARGO DE LA COMUNIDAD		74.021	7.422	23.377
171	SEGURIDAD SOCIAL PERSONAL NO LABORAL		74.021	7.422	23.377
17100	SEGURIDAD SOCIAL PERSONAL NO LABORAL		74.021	7.422	23.377
2	GASTOS CORRIENTES EN BIENES Y SERVICIOS		2.500		
22	MATERIAL, SUMINISTROS Y OTROS		1.500		
226	GASTOS DIVERSOS		1.500		
22606	REUNIONES, CONFERENCIA Y CURSOS		1.500		
23	INDEMNIZACIONES POR RAZÓN DEL SERVICIO		1.000		
230	DIETAS		500		
23000	DIETAS		500		
231	LOCOMOCIÓN		500		
23100	LOCOMOCIÓN		500		
	TOTAL OPERACIONES CORRIENTES		441.536	36.879	116.152
6	INVERSIONES REALES		100.000		
60	INVERS.NUEVAS INFRAESTRUCT. Y BIENES USO GENERAL				
601	INFRAESTRUCT. Y BIENES DESTINADOS AL USO GENERAL				
60101	EJECUCIÓN DE OBRA				
64	GASTOS DE INVERSIONES DE CARÁCTER INMATERIAL		100.000		
640	GASTOS DE INVESTIG.,DESARROLLO Y ESTUDIOS TÉCNICOS		100.000		
64001	ESTUDIOS Y TRABAJOS TÉCNICOS		100.000		
7	TRANSFERENCIAS DE CAPITAL		25.000		



<i>Euros</i>								
	LEÓN	PALENCIA	SALAMANCA	SEGOVIA	SORIA	VALLADOLID	ZAMORA	TOTAL
	3	4	5	6	7	8	9	
1	533.201	113.449	106.480	108.939	71.985	80.344	84.530	1.690.995
12	384.789	82.325	76.758	77.502	56.916	57.828	61.171	1.234.283
120	220.251	47.971	42.404	43.131	33.430	30.764	34.107	690.636
12000	220.251	47.971	42.404	43.131	33.430	30.764	34.107	690.636
121	164.538	34.354	34.354	34.371	23.486	27.064	27.064	543.647
12100	164.538	34.354	34.354	34.371	23.486	27.064	27.064	543.647
16	45.436	8.291	8.291	9.511	5.118	6.346	6.346	139.592
160	45.436	8.291	8.291	9.511	5.118	6.346	6.346	139.183
16000	45.436	8.291	8.291	9.511	5.118	6.346	6.346	139.183
161								409
16100								409
17	102.976	22.833	21.431	21.926	9.951	16.170	17.013	317.120
171	102.976	22.833	21.431	21.926	9.951	16.170	17.013	317.120
17100	102.976	22.833	21.431	21.926	9.951	16.170	17.013	317.120
2								2.500
22								1.500
226								1.500
22606								1.500
23								1.000
230								500
23000								500
231								500
23100								500
	533.201	113.449	106.480	108.939	71.985	80.344	84.530	1.693.495
6	3.212.267							3.312.267
60	3.212.267							3.212.267
601	3.212.267							3.212.267
60101	3.212.267							3.212.267
64								100.000
640								100.000
64001								100.000
7								25.000



8.- Detalle económico territorial por programas

PROGRAMA 423A FOMENTO DE LA MINERÍA

SUBCONCEPTO		TERRITORIO	SIN PROVINCIALIZAR 0	ÁVILA 1	BURGOS 2
74	A EMPRESAS PÚBLICAS Y OTROS ENTES PÚBLICOS		25.000		
743	A OTROS ENTES PÚBLICOS		25.000		
74323	FORMACIÓN PREVENCIÓN RIESGOS LABORALES		25.000		
	TOTAL OPERACIONES DE CAPITAL		125.000		
	TOTAL OPERACIONES NO FINANCIERAS		566.536	36.879	116.152
	TOTAL PROGRAMA		566.536	36.879	116.152



<i>Euros</i>								
	LEÓN	PALENCIA	SALAMANCA	SEGOVIA	SORIA	VALLADOLID	ZAMORA	TOTAL
	3	4	5	6	7	8	9	
74								25.000
743								25.000
74323								25.000
	3.212.267							3.337.267
	3.745.468	113.449	106.480	108.939	71.985	80.344	84.530	5.030.762
	3.745.468	113.449	106.480	108.939	71.985	80.344	84.530	5.030.762



8.- Detalle económico territorial por programas

PROGRAMA		425A PLANIFICACIÓN Y PRODUCCIÓN ENERGÉTICA			
SUBCONCEPTO		TERRITORIO	SIN PROVINCIALIZAR 0	ÁVILA 1	BURGOS 2
1	GASTOS DE PERSONAL		868.728		
10	ALTOS CARGOS		62.742		
100	RETRIBUCIONES BÁSICAS		19.886		
10000	RETRIBUCIONES BÁSICAS		19.886		
101	OTRAS REMUNERACIONES		42.856		
10100	OTRAS REMUNERACIONES		42.856		
12	FUNCIONARIOS		566.286		
120	RETRIBUCIONES BÁSICAS		299.130		
12000	RETRIBUCIONES BÁSICAS		299.130		
121	RETRIBUCIONES COMPLEMENTARIAS		267.156		
12100	RETRIBUCIONES COMPLEMENTARIAS		267.156		
16	INCENTIVOS AL RENDIMIENTO		77.487		
160	PRODUCTIVIDAD		73.406		
16000	PRODUCTIVIDAD		73.406		
161	GRATIFICACIONES		4.081		
16100	GRATIFICACIONES		4.081		
17	CUOTAS Y PRESTACIONES A CARGO DE LA COMUNIDAD		162.213		
171	SEGURIDAD SOCIAL PERSONAL NO LABORAL		162.213		
17100	SEGURIDAD SOCIAL PERSONAL NO LABORAL		162.213		
2	GASTOS CORRIENTES EN BIENES Y SERVICIOS		31.013		
21	REPARACIONES, MANTENIMIENTO Y CONSERVACIÓN		5.156		
213	MAQUINARIA, INSTALACIONES Y UTILLAJE		5.156		
21300	MAQUINARIA, INSTALACIONES Y UTILLAJE		5.156		
22	MATERIAL, SUMINISTROS Y OTROS		23.057		
220	MATERIAL DE OFICINA		3.552		
22000	ORDINARIO NO INVENTARIABLE		3.254		
22002	MATERIAL INFORMÁTICO NO INVENTARIABLE		298		
221	SUMINISTROS		14.797		
22106	PRODUCTOS FARMACÉUTICOS		100		
22107	PRODUCTOS DE CONSUMO ESPECÍFICO		12.072		
22111	SUM.REPUEST.MAQUINARIA,UTILLAJE Y ELEM.TRANSPORTE		100		
22112	SUM.MATER.ELECTRÓN.,ELÉCTRICO Y DE COMUNICACIONES		458		
22199	OTROS SUMINISTROS		2.067		
224	PRIMAS DE SEGUROS		1.116		



								<i>Euros</i>
	LEÓN	PALENCIA	SALAMANCA	SEGOVIA	SORIA	VALLADOLID	ZAMORA	TOTAL
	3	4	5	6	7	8	9	
1								868.728
10								62.742
100								19.886
10000								19.886
101								42.856
10100								42.856
12								566.286
120								299.130
12000								299.130
121								267.156
12100								267.156
16								77.487
160								73.406
16000								73.406
161								4.081
16100								4.081
17								162.213
171								162.213
17100								162.213
2								31.013
21								5.156
213								5.156
21300								5.156
22								23.057
220								3.552
22000								3.254
22002								298
221								14.797
22106								100
22107								12.072
22111								100
22112								458
22199								2.067
224								1.116

**8.- Detalle económico territorial por programas**

PROGRAMA		425A PLANIFICACIÓN Y PRODUCCIÓN ENERGÉTICA			
SUBCONCEPTO		TERRITORIO	SIN PROVINCIALIZAR 0	ÁVILA 1	BURGOS 2
22400	PRIMAS DE SEGUROS		1.116		
226	GASTOS DIVERSOS		1.500		
22606	REUNIONES, CONFERENCIA Y CURSOS		1.500		
227	TRABAJOS REALIZADOS POR OTRAS EMPRESAS Y PROFES.		2.092		
22700	LIMPIEZA Y ASEO		1.292		
22703	POSTALES		600		
22706	ESTUDIOS Y TRABAJOS TÉCNICOS		200		
23	INDEMNIZACIONES POR RAZÓN DEL SERVICIO		2.800		
230	DIETAS		1.000		
23000	DIETAS		1.000		
231	LOCOMOCIÓN		1.800		
23100	LOCOMOCIÓN		1.800		
4	TRANSFERENCIAS CORRIENTES		1.204.567		
40	TRANSFERENCIAS CONSOLIDABLES		1.204.567		
401	A ENTES PÚBLICOS DE DERECHO PRIVADO		1.204.567		
40101	ENTE REGIONAL DE LA ENERGÍA		1.204.567		
	TOTAL OPERACIONES CORRIENTES		2.104.308		
6	INVERSIONES REALES		30.000		
62	INVERS.NUEVAS FUNCIONAMIENTO OPERATIVO SERVICIOS		30.000		
623	MAQUINARIA, INSTALACIONES Y UTILLAJE		30.000		
62301	INSTALACIONES TÉCNICAS		30.000		
7	TRANSFERENCIAS DE CAPITAL		6.246.621		
70	TRANSFERENCIAS CONSOLIDABLES		654.537		
701	A ENTES PÚBLICOS DE DERECHO PRIVADO		654.537		
70101	ENTE REGIONAL DE LA ENERGÍA DE C. Y L.		654.537		
76	A CORPORACIONES LOCALES		253.968		
760	A CORPORACIONES LOCALES		253.968		
76008	AHORRO, DIVERSIDAD ENERGÉTICA Y ENERGÍA RENOVABLE		253.968		
77	A EMPRESAS PRIVADAS		253.968		
770	A EMPRESAS PRIVADAS		253.968		
77047	AHORRO, DIVERSIDAD ENERGÉTICA Y ENERGÍA RENOVABLE		253.968		
78	A FAMILIAS E INSTITUCIONES SIN FINES DE LUCRO		5.084.148		



								<i>Euros</i>
	LEÓN	PALENCIA	SALAMANCA	SEGOVIA	SORIA	VALLADOLID	ZAMORA	TOTAL
	3	4	5	6	7	8	9	
22400								1.116
226								1.500
22606								1.500
227								2.092
22700								1.292
22703								600
22706								200
23								2.800
230								1.000
23000								1.000
231								1.800
23100								1.800
4								1.204.567
40								1.204.567
401								1.204.567
40101								1.204.567
								2.104.308
6								30.000
62								30.000
623								30.000
62301								30.000
7								6.246.621
70								654.537
701								654.537
70101								654.537
76								253.968
760								253.968
76008								253.968
77								253.968
770								253.968
77047								253.968
78								5.084.148



8.- Detalle económico territorial por programas

PROGRAMA 425A PLANIFICACIÓN Y PRODUCCIÓN ENERGÉTICA

SUBCONCEPTO		TERRITORIO	SIN	ÁVILA	BURGOS
			PROVINCIALIZAR	1	2
			0		
780	A FAMILIAS E INSTITUCIONES SIN FINES DE LUCRO		5.084.148		
78013	AHORRO, DIVERSIDAD ENERGÉTICA Y ENERGÍA RENOVABLE		5.084.148		
	TOTAL OPERACIONES DE CAPITAL		6.276.621		
	TOTAL OPERACIONES NO FINANCIERAS		8.380.929		
	TOTAL PROGRAMA		8.380.929		



<i>Euros</i>								
	LEÓN	PALENCIA	SALAMANCA	SEGOVIA	SORIA	VALLADOLID	ZAMORA	TOTAL
	3	4	5	6	7	8	9	
780								5.084.148
78013								5.084.148
								6.276.621
								8.380.929
								8.380.929

**8.- Detalle económico territorial por programas**

PROGRAMA		431B COMERCIO INTERIOR			
SUBCONCEPTO		TERRITORIO	SIN PROVINCIALIZAR 0	ÁVILA 1	BURGOS 2
1	GASTOS DE PERSONAL		953.347	67.623	74.866
10	ALTOS CARGOS		57.336		
100	RETRIBUCIONES BÁSICAS		19.886		
10000	RETRIBUCIONES BÁSICAS		19.886		
101	OTRAS REMUNERACIONES		37.450		
10100	OTRAS REMUNERACIONES		37.450		
12	FUNCIONARIOS		583.584	51.492	57.843
120	RETRIBUCIONES BÁSICAS		294.679	27.945	34.296
12000	RETRIBUCIONES BÁSICAS		294.679	27.945	34.296
121	RETRIBUCIONES COMPLEMENTARIAS		288.905	23.547	23.547
12100	RETRIBUCIONES COMPLEMENTARIAS		288.905	23.547	23.547
14	LABORAL EVENTUAL		65.313		
140	RETRIBUCIONES BÁSICAS		47.307		
14000	RETRIBUCIONES BÁSICAS		47.307		
141	OTRAS REMUNERACIONES		18.006		
14100	OTRAS REMUNERACIONES		18.006		
16	INCENTIVOS AL RENDIMIENTO		78.305	6.338	6.338
160	PRODUCTIVIDAD		70.144	6.338	6.338
16000	PRODUCTIVIDAD		70.144	6.338	6.338
161	GRATIFICACIONES		8.161		
16100	GRATIFICACIONES		8.161		
17	CUOTAS Y PRESTACIONES A CARGO DE LA COMUNIDAD		168.809	9.793	10.685
170	SEGURIDAD SOCIAL PERSONAL LABORAL		20.181		
17000	SEGURIDAD SOCIAL PERSONAL LABORAL		20.181		
171	SEGURIDAD SOCIAL PERSONAL NO LABORAL		148.628	9.793	10.685
17100	SEGURIDAD SOCIAL PERSONAL NO LABORAL		148.628	9.793	10.685
2	GASTOS CORRIENTES EN BIENES Y SERVICIOS		71.500		
22	MATERIAL, SUMINISTROS Y OTROS		65.500		
220	MATERIAL DE OFICINA		4.500		
22000	ORDINARIO NO INVENTARIABLE		4.500		
226	GASTOS DIVERSOS		61.000		
22606	REUNIONES, CONFERENCIA Y CURSOS		61.000		
23	INDEMNIZACIONES POR RAZÓN DEL SERVICIO		6.000		
230	DIETAS		3.000		



<i>Euros</i>								
	LEÓN	PALENCIA	SALAMANCA	SEGOVIA	SORIA	VALLADOLID	ZAMORA	TOTAL
	3	4	5	6	7	8	9	
1	76.295	89.932	71.681	72.001	21.519	124.353	82.173	1.633.790
10								57.336
100								19.886
10000								19.886
101								37.450
10100								37.450
12	53.563	66.506	50.916	51.172	19.574	90.124	59.296	1.084.070
120	29.555	42.959	27.369	27.625	12.284	53.843	35.749	586.304
12000	29.555	42.959	27.369	27.625	12.284	53.843	35.749	586.304
121	24.008	23.547	23.547	23.547	7.290	36.281	23.547	497.766
12100	24.008	23.547	23.547	23.547	7.290	36.281	23.547	497.766
14								65.313
140								47.307
14000								47.307
141								18.006
14100								18.006
16	7.376	6.338	6.338	6.338	1.945	9.511	6.338	135.165
160	7.376	6.338	6.338	6.338	1.945	9.511	6.338	127.004
16000	7.376	6.338	6.338	6.338	1.945	9.511	6.338	127.004
161								8.161
16100								8.161
17	15.356	17.088	14.427	14.491		24.718	16.539	291.906
170								20.181
17000								20.181
171	15.356	17.088	14.427	14.491		24.718	16.539	271.725
17100	15.356	17.088	14.427	14.491		24.718	16.539	271.725
2								71.500
22								65.500
220								4.500
22000								4.500
226								61.000
22606								61.000
23								6.000
230								3.000



8.- Detalle económico territorial por programas					
PROGRAMA 431B COMERCIO INTERIOR					
SUBCONCEPTO		TERRITORIO	SIN PROVINCIALIZAR 0	ÁVILA 1	BURGOS 2
23000	DIETAS		3.000		
231	LOCOMOCIÓN		3.000		
23100	LOCOMOCIÓN		3.000		
4	TRANSFERENCIAS CORRIENTES				
44	A EMPRESAS PÚBLICAS Y OTROS ENTES PÚBLICOS				
445	A OTRAS FUNDACIONES PÚBLICAS				
44501	CENTRO NACIONAL DEL VIDRIO				
	TOTAL OPERACIONES CORRIENTES		1.024.847	67.623	74.866
6	INVERSIONES REALES		598.507		
64	GASTOS DE INVERSIONES DE CARÁCTER INMATERIAL		598.507		
640	GASTOS DE INVESTIG.,DESARROLLO Y ESTUDIOS TÉCNICOS		135.000		
64001	ESTUDIOS Y TRABAJOS TÉCNICOS		135.000		
641	CAMPAÑAS DE PROMOCIÓN		260.000		
64100	CAMPAÑAS DE PROMOCIÓN		260.000		
649	OTRO INMOVILIZADO INMATERIAL		203.507		
64900	OTRO INMOVILIZADO INMATERIAL		203.507		
7	TRANSFERENCIAS DE CAPITAL		3.630.116		
76	A CORPORACIONES LOCALES		300.000		
760	A CORPORACIONES LOCALES		300.000		
760A3	MEJORA DE LA COMPETITIVIDAD COMERCIO Y ARTESANÍA		300.000		
77	A EMPRESAS PRIVADAS		2.378.262		
770	A EMPRESAS PRIVADAS		2.378.262		
77038	MEJORA COMPETITIVIDAD SECTOR COMERCIAL		2.378.262		
78	A FAMILIAS E INSTITUCIONES SIN FINES DE LUCRO		951.854		
780	A FAMILIAS E INSTITUCIONES SIN FINES DE LUCRO		951.854		
780B9	MEJORA DE LA COMPETITIVIDAD COMERCIO Y ARTESANÍA		951.854		
	TOTAL OPERACIONES DE CAPITAL		4.228.623		
	TOTAL OPERACIONES NO FINANCIERAS		5.253.470	67.623	74.866
	TOTAL PROGRAMA		5.253.470	67.623	74.866



<i>Euros</i>								
	LEÓN	PALENCIA	SALAMANCA	SEGOVIA	SORIA	VALLADOLID	ZAMORA	TOTAL
	3	4	5	6	7	8	9	
23000								3.000
231								3.000
23100								3.000
4				200.000				200.000
44				200.000				200.000
445				200.000				200.000
44501				200.000				200.000
	76.295	89.932	71.681	272.001	21.519	124.353	82.173	1.905.290
6								598.507
64								598.507
640								135.000
64001								135.000
641								260.000
64100								260.000
649								203.507
64900								203.507
7	100.000				20.000			3.750.116
76	100.000				20.000			420.000
760	100.000				20.000			420.000
760A3	100.000				20.000			420.000
77								2.378.262
770								2.378.262
77038								2.378.262
78								951.854
780								951.854
780B9								951.854
	100.000				20.000			4.348.623
	176.295	89.932	71.681	272.001	41.519	124.353	82.173	6.253.913
	176.295	89.932	71.681	272.001	41.519	124.353	82.173	6.253.913



8.- Detalle económico territorial por programas

PROGRAMA		432A ORDENACIÓN Y PROMOCIÓN TURÍSTICA			
SUBCONCEPTO		TERRITORIO	SIN PROVINCIALIZAR 0	ÁVILA 1	BURGOS 2
1	GASTOS DE PERSONAL		1.529.998	143.993	205.617
10	ALTOS CARGOS		57.336		
100	RETRIBUCIONES BÁSICAS		19.886		
10000	RETRIBUCIONES BÁSICAS		19.886		
101	OTRAS REMUNERACIONES		37.450		
10100	OTRAS REMUNERACIONES		37.450		
12	FUNCIONARIOS		905.708	101.480	152.260
120	RETRIBUCIONES BÁSICAS		500.511	55.771	91.379
12000	RETRIBUCIONES BÁSICAS		500.511	55.771	91.379
121	RETRIBUCIONES COMPLEMENTARIAS		405.197	45.709	60.881
12100	RETRIBUCIONES COMPLEMENTARIAS		405.197	45.709	60.881
13	LABORAL FIJO		40.328		
130	RETRIBUCIONES BÁSICAS		29.270		
13000	RETRIBUCIONES BÁSICAS		29.270		
131	OTRAS REMUNERACIONES		11.058		
13100	OTRAS REMUNERACIONES		11.058		
16	INCENTIVOS AL RENDIMIENTO		110.050	13.532	16.202
160	PRODUCTIVIDAD		110.050	13.532	16.202
16000	PRODUCTIVIDAD		110.050	13.532	16.202
17	CUOTAS Y PRESTACIONES A CARGO DE LA COMUNIDAD		416.576	28.981	37.155
170	SEGURIDAD SOCIAL PERSONAL LABORAL		184.102		
17000	SEGURIDAD SOCIAL PERSONAL LABORAL		184.102		
171	SEGURIDAD SOCIAL PERSONAL NO LABORAL		232.474	28.981	37.155
17100	SEGURIDAD SOCIAL PERSONAL NO LABORAL		232.474	28.981	37.155
2	GASTOS CORRIENTES EN BIENES Y SERVICIOS		18.865		
22	MATERIAL, SUMINISTROS Y OTROS		14.710		
220	MATERIAL DE OFICINA		3.000		
22000	ORDINARIO NO INVENTARIABLE		2.400		
22001	PRENSA,REVISTAS,LIBROS Y PUBLICACIONES		600		
221	SUMINISTROS		1.000		
22199	OTROS SUMINISTROS		1.000		
223	TRANSPORTES		1.000		
22300	TRANSPORTES		1.000		
226	GASTOS DIVERSOS		4.710		



<i>Euros</i>								
	LEÓN	PALENCIA	SALAMANCA	SEGOVIA	SORIA	VALLADOLID	ZAMORA	TOTAL
	3	4	5	6	7	8	9	
1	150.038	215.351	210.074	86.368	133.798	161.502	161.843	2.998.582
10								57.336
100								19.886
10000								19.886
101								37.450
10100								37.450
12	119.355	129.320	151.981	65.946	96.823	113.892	116.775	1.953.540
120	66.386	76.334	89.195	35.678	59.527	64.429	73.495	1.112.705
12000	66.386	76.334	89.195	35.678	59.527	64.429	73.495	1.112.705
121	52.969	52.986	62.786	30.268	37.296	49.463	43.280	840.835
12100	52.969	52.986	62.786	30.268	37.296	49.463	43.280	840.835
13		27.019						67.347
130		21.881						51.151
13000		21.881						51.151
131		5.138						16.196
13100		5.138						16.196
16	13.219	14.439	19.680	7.063	10.046	15.105	12.494	231.830
160	13.219	14.439	19.680	7.063	10.046	15.105	12.494	231.830
16000	13.219	14.439	19.680	7.063	10.046	15.105	12.494	231.830
17	17.464	44.573	38.413	13.359	26.929	32.505	32.574	688.529
170		8.348						192.450
17000		8.348						192.450
171	17.464	36.225	38.413	13.359	26.929	32.505	32.574	496.079
17100	17.464	36.225	38.413	13.359	26.929	32.505	32.574	496.079
2								18.865
22								14.710
220								3.000
22000								2.400
22001								600
221								1.000
22199								1.000
223								1.000
22300								1.000
226								4.710

**8.- Detalle económico territorial por programas**

PROGRAMA		432A ORDENACIÓN Y PROMOCIÓN TURÍSTICA			
SUBCONCEPTO		TERRITORIO	SIN PROVINCIALIZAR 0	ÁVILA 1	BURGOS 2
22606	REUNIONES, CONFERENCIA Y CURSOS		4.710		
227	TRABAJOS REALIZADOS POR OTRAS EMPRESAS Y PROFES.		5.000		
22706	ESTUDIOS Y TRABAJOS TÉCNICOS		5.000		
23	INDEMNIZACIONES POR RAZÓN DEL SERVICIO		4.155		
230	DIETAS		1.000		
23000	DIETAS		1.000		
231	LOCOMOCIÓN		1.500		
23100	LOCOMOCIÓN		1.500		
233	OTRAS INDEMNIZACIONES		1.655		
23300	OTRAS INDEMNIZACIONES		1.655		
4	TRANSFERENCIAS CORRIENTES				
44	A EMPRESAS PÚBLICAS Y OTROS ENTES PÚBLICOS				
443	A OTROS ENTES PÚBLICOS				
44311	CONSORCIOS PARA GESTIÓN DE SERVICIOS				
	TOTAL OPERACIONES CORRIENTES		1.548.863	143.993	205.617
6	INVERSIONES REALES		3.483.370		
60	INVERS.NUEVAS INFRAESTRUCT. Y BIENES USO GENERAL		1.219.392		
601	INFRAESTRUCT. Y BIENES DESTINADOS AL USO GENERAL		1.219.392		
60101	EJECUCIÓN DE OBRA		1.219.392		
61	INVERS.REPOSICIÓN INFRAESTRUCT.Y BIENES USO GRAL.		58.153		
611	INFRAESTRUCTURAS Y BIENES DESTINADOS AL USO GENERA		58.153		
61101	EJECUCIÓN DE OBRA		58.153		
64	GASTOS DE INVERSIONES DE CARÁCTER INMATERIAL		2.205.825		
640	GASTOS DE INVESTIG.,DESARROLLO Y ESTUDIOS TÉCNICOS		255.605		
64001	ESTUDIOS Y TRABAJOS TÉCNICOS		255.605		
641	CAMPAÑAS DE PROMOCIÓN		725.053		
64100	CAMPAÑAS DE PROMOCIÓN		725.053		
649	OTRO INMOVILIZADO INMATERIAL		1.225.167		
64900	OTRO INMOVILIZADO INMATERIAL		1.225.167		
7	TRANSFERENCIAS DE CAPITAL		17.153.013		
74	A EMPRESAS PÚBLICAS Y OTROS ENTES PÚBLICOS		12.873.470		
743	A OTROS ENTES PÚBLICOS				
74314	OTROS CONSORCIOS				



								<i>Euros</i>
	LEÓN	PALENCIA	SALAMANCA	SEGOVIA	SORIA	VALLADOLID	ZAMORA	TOTAL
	3	4	5	6	7	8	9	
22606								4.710
227								5.000
22706								5.000
23								4.155
230								1.000
23000								1.000
231								1.500
23100								1.500
233								1.655
23300								1.655
4			94.713					94.713
44			94.713					94.713
443			94.713					94.713
44311			94.713					94.713
	150.038	215.351	304.787	86.368	133.798	161.502	161.843	3.112.160
6					180.000			3.663.370
60								1.219.392
601								1.219.392
60101								1.219.392
61								58.153
611								58.153
61101								58.153
64					180.000			2.385.825
640								255.605
64001								255.605
641					180.000			905.053
64100					180.000			905.053
649								1.225.167
64900								1.225.167
7			55.287					17.208.300
74			55.287					12.928.757
743			55.287					55.287
74314			55.287					55.287

**8.- Detalle económico territorial por programas****PROGRAMA 432A ORDENACIÓN Y PROMOCIÓN TURÍSTICA**

SUBCONCEPTO		TERRITORIO	SIN	ÁVILA	BURGOS
			PROVINCIALIZAR	1	2
			0		
744	A FUNDACIONES PÚBLICAS DE LA COMUNIDAD DE C. Y L.		12.873.470		
74403	FUNDACIÓN SIGLO PARA EL TURISMO Y LAS ARTES		12.873.470		
76	A CORPORACIONES LOCALES		1.860.351		
760	A CORPORACIONES LOCALES		1.860.351		
76011	CAMPAÑAS DE PROMOCIÓN ENTIDADES LOCALES		1.760.351		
76068	MEJORA Y CALIDAD TURÍSTICA		100.000		
77	A EMPRESAS PRIVADAS		1.715.487		
770	A EMPRESAS PRIVADAS		1.715.487		
77085	APOYO A EMPRESAS		1.715.487		
78	A FAMILIAS E INSTITUCIONES SIN FINES DE LUCRO		703.705		
780	A FAMILIAS E INSTITUCIONES SIN FINES DE LUCRO		703.705		
7801F	ASOCIACIONES TURÍSTICAS		436.500		
78011	CAMPAÑAS DE PROMOCIÓN INSTIT. SIN ÁNIMO DE LUCRO		267.205		
	TOTAL OPERACIONES DE CAPITAL		20.636.383		
	TOTAL OPERACIONES NO FINANCIERAS		22.185.246	143.993	205.617
	TOTAL PROGRAMA		22.185.246	143.993	205.617



<i>Euros</i>								
	LEÓN	PALENCIA	SALAMANCA	SEGOVIA	SORIA	VALLADOLID	ZAMORA	TOTAL
	3	4	5	6	7	8	9	
744								12.873.470
74403								12.873.470
76								1.860.351
760								1.860.351
76011								1.760.351
76068								100.000
77								1.715.487
770								1.715.487
77085								1.715.487
78								703.705
780								703.705
7801F								436.500
7801I								267.205
			55.287		180.000			20.871.670
	150.038	215.351	360.074	86.368	313.798	161.502	161.843	23.983.830
	150.038	215.351	360.074	86.368	313.798	161.502	161.843	23.983.830

**8.- Detalle económico territorial por programas**

PROGRAMA		451A ADMINISTRACIÓN GENERAL DE INFRAESTRUCTURAS BÁSICAS			
SUBCONCEPTO		TERRITORIO	SIN PROVINCIALIZAR 0	ÁVILA 1	BURGOS 2
1	GASTOS DE PERSONAL		9.520.020	6.441.205	8.324.843
10	ALTOS CARGOS		140.859		
100	RETRIBUCIONES BÁSICAS		42.484		
10000	RETRIBUCIONES BÁSICAS		42.484		
101	OTRAS REMUNERACIONES		98.375		
10100	OTRAS REMUNERACIONES		98.375		
12	FUNCIONARIOS		3.736.485	3.451.708	4.415.137
120	RETRIBUCIONES BÁSICAS		1.988.810	2.032.527	2.719.180
12000	RETRIBUCIONES BÁSICAS		1.988.810	2.032.527	2.719.180
121	RETRIBUCIONES COMPLEMENTARIAS		1.747.675	1.419.181	1.695.957
12100	RETRIBUCIONES COMPLEMENTARIAS		1.747.675	1.419.181	1.695.957
13	LABORAL FIJO		2.594.963	1.206.672	1.580.651
130	RETRIBUCIONES BÁSICAS		1.695.603	942.795	1.261.607
13000	RETRIBUCIONES BÁSICAS		1.695.603	942.795	1.261.607
131	OTRAS REMUNERACIONES		899.360	263.877	319.044
13100	OTRAS REMUNERACIONES		571.142	263.877	319.044
13101	COMPLEMENTO ATENCIÓN CONTINUADA		328.218		
14	LABORAL EVENTUAL		115.713		
140	RETRIBUCIONES BÁSICAS		88.132		
14000	RETRIBUCIONES BÁSICAS		88.132		
141	OTRAS REMUNERACIONES		27.581		
14100	OTRAS REMUNERACIONES		27.581		
16	INCENTIVOS AL RENDIMIENTO		535.397	475.036	568.949
160	PRODUCTIVIDAD		464.704	475.036	568.949
16000	PRODUCTIVIDAD		464.704	475.036	568.949
161	GRATIFICACIONES		70.693		
16100	GRATIFICACIONES		70.693		
17	CUOTAS Y PRESTACIONES A CARGO DE LA COMUNIDAD		1.714.920	1.307.789	1.760.106
170	SEGURIDAD SOCIAL PERSONAL LABORAL		759.098	397.867	531.349
17000	SEGURIDAD SOCIAL PERSONAL LABORAL		759.098	397.867	531.349
171	SEGURIDAD SOCIAL PERSONAL NO LABORAL		955.822	909.922	1.228.757
17100	SEGURIDAD SOCIAL PERSONAL NO LABORAL		955.822	909.922	1.228.757
18	OTROS GASTOS SOCIALES A CARGO DE LA COMUNIDAD		681.683		
180	FORMACIÓN Y PERFECCIONAMIENTO DEL PERSONAL		201.980		



<i>Euros</i>								
	LEÓN	PALENCIA	SALAMANCA	SEGOVIA	SORIA	VALLADOLID	ZAMORA	TOTAL
	3	4	5	6	7	8	9	
1	10.505.308	5.476.009	5.191.041	5.839.993	7.313.322	5.665.917	6.541.542	70.819.200
10								140.859
100								42.484
10000								42.484
101								98.375
10100								98.375
12	5.483.797	2.839.321	2.817.837	3.487.524	3.710.275	3.039.532	3.241.150	36.222.766
120	3.319.704	1.734.478	1.663.326	2.058.298	2.274.259	1.828.952	1.992.617	21.612.151
12000	3.319.704	1.734.478	1.663.326	2.058.298	2.274.259	1.828.952	1.992.617	21.612.151
121	2.164.093	1.104.843	1.154.511	1.429.226	1.436.016	1.210.580	1.248.533	14.610.615
12100	2.164.093	1.104.843	1.154.511	1.429.226	1.436.016	1.210.580	1.248.533	14.610.615
13	2.096.468	1.152.268	973.050	761.311	1.588.588	1.019.566	1.508.602	14.482.139
130	1.645.628	925.210	771.046	596.723	1.274.643	821.482	1.213.818	11.148.555
13000	1.645.628	925.210	771.046	596.723	1.274.643	821.482	1.213.818	11.148.555
131	450.840	227.058	202.004	164.588	313.945	198.084	294.784	3.333.584
13100	450.840	227.058	202.004	164.588	313.945	198.084	294.784	3.005.366
13101								328.218
14					53.268	59.843		228.824
140					44.052	47.897		180.081
14000					44.052	47.897		180.081
141					9.216	11.946		48.743
14100					9.216	11.946		48.743
16	734.746	357.535	380.281	477.618	472.797	396.812	417.083	4.816.254
160	734.746	357.535	380.281	477.618	472.797	396.812	417.083	4.745.561
16000	734.746	357.535	380.281	477.618	472.797	396.812	417.083	4.745.561
161								70.693
16100								70.693
17	2.190.297	1.126.885	1.019.873	1.113.540	1.488.394	1.150.164	1.374.707	14.246.675
170	689.480	377.905	319.108	256.292	537.918	354.312	497.659	4.720.988
17000	689.480	377.905	319.108	256.292	537.918	354.312	497.659	4.720.988
171	1.500.817	748.980	700.765	857.248	950.476	795.852	877.048	9.525.687
17100	1.500.817	748.980	700.765	857.248	950.476	795.852	877.048	9.525.687
18								681.683
180								201.980



8.- Detalle económico territorial por programas

PROGRAMA		451A ADMINISTRACIÓN GENERAL DE INFRAESTRUCTURAS BÁSICAS			
SUBCONCEPTO		TERRITORIO	SIN PROVINCIALIZAR 0	ÁVILA 1	BURGOS 2
18000	FORMACIÓN Y PERFECCIONAMIENTO DEL PERSONAL		201.980		
185	SEGUROS		459.505		
18500	SEGUROS		459.505		
189	OTROS GASTOS SOCIALES		20.198		
18900	OTROS GASTOS SOCIALES		20.198		
2	GASTOS CORRIENTES EN BIENES Y SERVICIOS		6.795.650	416.566	777.808
20	ARRENDAMIENTOS Y CÁNONES		76.658	9.731	46.054
202	ARRENDAMIENTOS DE EDIFICIOS Y OTRAS CONSTRUCCIONES		25.625	9.731	46.054
20200	ARRENDAMIENTOS DE EDIFICIOS Y OTRAS CONSTRUCCIONES		25.625	9.731	46.054
204	ARRENDAMIENTOS DE MATERIAL DE TRANSPORTE		24.384		
20400	ARRENDAMIENTOS DE MATERIAL DE TRANSPORTE		24.384		
206	ARRENDAMIENTOS EQUIPOS PARA PROCESOS INFORMACIÓN		20.000		
20600	ARRENDAMIENTOS EQUIPOS PARA PROCESOS INFORMACIÓN		20.000		
209	CÁNONES		6.649		
20900	CÁNONES		6.649		
21	REPARACIONES, MANTENIMIENTO Y CONSERVACIÓN		738.408	64.078	55.291
212	EDIFICIOS Y OTRAS CONSTRUCCIONES		81.000	3.247	2.700
21200	EDIFICIOS Y OTRAS CONSTRUCCIONES		81.000	3.247	2.700
213	MAQUINARIA, INSTALACIONES Y UTILLAJE		70.422	2.854	7.918
21300	MAQUINARIA, INSTALACIONES Y UTILLAJE		70.422	2.854	7.918
214	ELEMENTOS DE TRANSPORTE		460.000	50.000	40.000
21400	ELEMENTOS DE TRANSPORTE		460.000	50.000	40.000
215	MOBILIARIO Y ENSERES		10.119	7.414	3.707
21500	MOBILIARIO Y ENSERES		10.119	7.414	3.707
216	EQUIPOS PARA PROCESOS DE LA INFORMACIÓN		24.117	563	966
21600	EQUIPOS PARA PROCESOS DE LA INFORMACIÓN		24.117	563	966
219	OTRO INMOVILIZADO MATERIAL		92.750		
21900	OTRO INMOVILIZADO MATERIAL		92.750		
22	MATERIAL, SUMINISTROS Y OTROS		5.768.268	332.216	639.492
220	MATERIAL DE OFICINA		347.145	33.500	37.500
22000	ORDINARIO NO INVENTARIABLE		160.000	21.000	25.000
22001	PRENSA,REVISTAS,LIBROS Y PUBLICACIONES		154.462		
22002	MATERIAL INFORMÁTICO NO INVENTARIABLE		32.683	12.500	12.500
221	SUMINISTROS		1.579.612	219.599	383.856
22100	ENERGÍA ELÉCTRICA		546.995	88.031	221.181
22101	AGUA		18.136	3.651	7.639



<i>Euros</i>								
	LEÓN	PALENCIA	SALAMANCA	SEGOVIA	SORIA	VALLADOLID	ZAMORA	TOTAL
	3	4	5	6	7	8	9	
18000								201.980
185								459.505
18500								459.505
189								20.198
18900								20.198
2	796.097	431.340	400.405	568.373	446.732	686.344	405.130	11.724.445
20	93.286	1.074	6.815		5.750	100.676	1.559	341.603
202	93.286	1.074	6.815		5.750	100.676	1.559	290.570
20200	93.286	1.074	6.815		5.750	100.676	1.559	290.570
204								24.384
20400								24.384
206								20.000
20600								20.000
209								6.649
20900								6.649
21	85.317	49.814	61.655	82.806	67.705	88.579	62.735	1.356.388
212	3.876	2.000	1.800	3.395	3.183	26.000	3.000	130.201
21200	3.876	2.000	1.800	3.395	3.183	26.000	3.000	130.201
213	14.904	1.524	2.055	33.128	8.735	17.202	1.037	159.779
21300	14.904	1.524	2.055	33.128	8.735	17.202	1.037	159.779
214	50.000	40.000	50.000	40.000	50.000	40.000	50.000	870.000
21400	50.000	40.000	50.000	40.000	50.000	40.000	50.000	870.000
215	7.699	5.988	7.414	5.703	5.266	5.133	7.984	66.427
21500	7.699	5.988	7.414	5.703	5.266	5.133	7.984	66.427
216	1.588	302	386	580	521	244	714	29.981
21600	1.588	302	386	580	521	244	714	29.981
219	7.250							100.000
21900	7.250							100.000
22	576.908	372.069	321.736	478.084	351.729	490.717	336.594	9.667.813
220	37.500	33.500	37.500	33.500	33.500	33.500	33.500	660.645
22000	25.000	21.000	25.000	21.000	21.000	21.000	21.000	361.000
22001								154.462
22002	12.500	12.500	12.500	12.500	12.500	12.500	12.500	145.183
221	456.935	251.047	235.368	284.260	270.134	199.283	266.739	4.146.833
22100	201.397	128.697	119.151	169.190	108.854	128.809	129.617	1.841.922
22101	4.847	4.690	6.264	5.148	5.058	5.607	4.218	65.258



8.- Detalle económico territorial por programas

PROGRAMA		451A ADMINISTRACIÓN GENERAL DE INFRAESTRUCTURAS BÁSICAS			
SUBCONCEPTO		TERRITORIO	SIN PROVINCIALIZAR 0	ÁVILA 1	BURGOS 2
22102	GAS Y CALEFACCIÓN		71.171	30.387	35.496
22103	COMBUSTIBLE PARA VEHÍCULOS		136.446	71.530	96.540
22104	VESTUARIO		591.516		
22105	PRODUCTOS ALIMENTICIOS		4.519		
22106	PRODUCTOS FARMACÉUTICOS		500		
22107	PRODUCTOS DE CONSUMO ESPECÍFICO		47.000		
22111	SUM.REPUEST.MAQUINARIA,UTILLAJE Y ELEM.TRANSPORTE		48.000	16.000	13.000
22112	SUM.MATER.ELECTRÓN.,ELÉCTRICO Y DE COMUNICACIONES		15.291		
22199	OTROS SUMINISTROS		100.038	10.000	10.000
222	COMUNICACIONES		1.598.733		
22201	POSTALES Y TELEGRÁFICAS		768.210		
22204	SERVICIOS DE TELECOMUNICACIONES		830.523		
223	TRANSPORTES		4.742		
22300	TRANSPORTES		4.742		
224	PRIMAS DE SEGUROS		262.000		
22400	PRIMAS DE SEGUROS		262.000		
225	TRIBUTOS		427.455	23.977	45.679
22500	I.B.I.		212.404	3.977	25.679
22501	IMPUESTO DE CIRCULACIÓN DE VEHÍCULOS		57.505	20.000	20.000
22502	I.T.V.		75.000		
22503	OTRAS TASAS		82.546		
226	GASTOS DIVERSOS		323.300		
22601	ATENCIONES PROTOCOLARIAS Y REPRESENTATIVAS		8.550		
22603	JURÍDICOS Y CONTENCIOSOS		160.000		
22606	REUNIONES, CONFERENCIA Y CURSOS		8.000		
22607	OPOSICIONES Y PRUEBAS SELECTIVAS		120.000		
22608	GASTOS DE INSERCIONES EN BOLETINES OFICIALES		3.000		
22699	OTROS GASTOS		23.750		
227	TRABAJOS REALIZADOS POR OTRAS EMPRESAS Y PROFES.		1.225.281	55.140	172.457
22700	LIMPIEZA Y ASEO		391.383	53.739	122.015
22701	SEGURIDAD		750.000	1.401	50.442
22703	POSTALES		1.900		
22704	CUSTODIA, DEPÓSITO Y ALMACENAJE.		3.966		
22706	ESTUDIOS Y TRABAJOS TÉCNICOS		49.655		
22799	OTROS		28.377		
23	INDEMNIZACIONES POR RAZÓN DEL SERVICIO		212.316	10.541	36.971
230	DIETAS		85.933	9.184	35.479
23000	DIETAS		85.933	9.184	35.479



<i>Euros</i>								
	LEÓN	PALENCIA	SALAMANCA	SEGOVIA	SORIA	VALLADOLID	ZAMORA	TOTAL
	3	4	5	6	7	8	9	
22102	51.151	26.130	3.423	28.392	29.682	8.337	34.374	318.543
22103	106.540	71.530	81.530	61.530	106.540	31.530	71.530	835.246
22104								591.516
22105								4.519
22106								500
22107								47.000
22111	83.000	10.000	15.000	10.000	10.000	15.000	17.000	237.000
22112								15.291
22199	10.000	10.000	10.000	10.000	10.000	10.000	10.000	190.038
222								1.598.733
22201								768.210
22204								830.523
223								4.742
22300								4.742
224								262.000
22400								262.000
225	21.754	28.583	21.658	40.658	25.701	34.974	21.250	691.689
22500	1.754	8.583	1.658	20.658	5.701	14.974	1.250	296.638
22501	20.000	20.000	20.000	20.000	20.000	20.000	20.000	237.505
22502								75.000
22503								82.546
226								323.300
22601								8.550
22603								160.000
22606								8.000
22607								120.000
22608								3.000
22699								23.750
227	60.719	58.939	27.210	119.666	22.394	222.960	15.105	1.979.871
22700	47.550	47.939	26.104	86.461	19.553	155.618	13.662	964.024
22701	13.169	11.000	1.106	33.205	2.841	67.342	1.443	931.949
22703								1.900
22704								3.966
22706								49.655
22799								28.377
23	40.586	8.383	10.199	7.483	21.548	6.372	4.242	358.641
230	35.604	4.973	7.680	6.176	21.038	6.002	2.931	215.000
23000	35.604	4.973	7.680	6.176	21.038	6.002	2.931	215.000



8.- Detalle económico territorial por programas					
PROGRAMA 451A ADMINISTRACIÓN GENERAL DE INFRAESTRUCTURAS BÁSICAS					
SUBCONCEPTO		TERRITORIO	SIN PROVINCIALIZAR 0	ÁVILA 1	BURGOS 2
231	LOCOMOCIÓN		11.633	1.357	1.492
23100	LOCOMOCIÓN		11.633	1.357	1.492
233	OTRAS INDEMNIZACIONES		114.750		
23300	OTRAS INDEMNIZACIONES		114.750		
	TOTAL OPERACIONES CORRIENTES		16.315.670	6.857.771	9.102.651
6	INVERSIONES REALES		1.397.580		
62	INVERS.NUEVAS FUNCIONAMIENTO OPERATIVO SERVICIOS		147.750		
621	CONSTRUCCIONES		43.000		
62100	CONSTRUCCIONES		43.000		
627	EQUIPOS PARA PROCESOS DE LA INFORMACIÓN		104.750		
62700	EQUIPOS PARA PROCESOS DE LA INFORMACIÓN		104.750		
63	INVERS.REPOSICIÓN FUNCIONAM. OPERATIVO SERVICIOS		361.315		
631	CONSTRUCCIONES		85.000		
63100	CONSTRUCCIONES		85.000		
633	MAQUINARIA, INSTALACIONES Y UTILLAJE		44.315		
63301	INSTALACIONES TÉCNICAS		44.315		
636	MOBILIARIO		24.000		
63600	MOBILIARIO		24.000		
637	EQUIPOS PARA PROCESOS DE LA INFORMACIÓN		208.000		
63700	EQUIPOS PARA PROCESOS DE LA INFORMACIÓN		208.000		
64	GASTOS DE INVERSIONES DE CARÁCTER INMATERIAL		888.515		
640	GASTOS DE INVESTIG.,DESARROLLO Y ESTUDIOS TÉCNICOS		35.000		
64001	ESTUDIOS Y TRABAJOS TÉCNICOS		35.000		
641	CAMPAÑAS DE PROMOCIÓN		101.685		
64100	CAMPAÑAS DE PROMOCIÓN		101.685		
645	APLICACIONES INFORMÁTICAS		751.830		
64500	APLICACIONES INFORMÁTICAS		751.830		
	TOTAL OPERACIONES DE CAPITAL		1.397.580		
	TOTAL OPERACIONES NO FINANCIERAS		17.713.250	6.857.771	9.102.651
8	ACTIVOS FINANCIEROS		141.560		
83	CONCESIÓN DE PRÉSTAMOS FUERA DEL SECTOR PÚBLICO		141.560		
830	PRÉSTAMOS A CORTO PLAZO		18.000		
83003	ANTICIPOS AL PERSONAL		18.000		
831	PRÉSTAMOS A LARGO PLAZO		123.560		



<i>Euros</i>								
	LEÓN	PALENCIA	SALAMANCA	SEGOVIA	SORIA	VALLADOLID	ZAMORA	TOTAL
	3	4	5	6	7	8	9	
231	4.982	3.410	2.519	1.307	510	370	1.311	28.891
23100	4.982	3.410	2.519	1.307	510	370	1.311	28.891
233								114.750
23300								114.750
	11.301.405	5.907.349	5.591.446	6.408.366	7.760.054	6.352.261	6.946.672	82.543.645
6								1.397.580
62								147.750
621								43.000
62100								43.000
627								104.750
62700								104.750
63								361.315
631								85.000
63100								85.000
633								44.315
63301								44.315
636								24.000
63600								24.000
637								208.000
63700								208.000
64								888.515
640								35.000
64001								35.000
641								101.685
64100								101.685
645								751.830
64500								751.830
								1.397.580
	11.301.405	5.907.349	5.591.446	6.408.366	7.760.054	6.352.261	6.946.672	83.941.225
8								141.560
83								141.560
830								18.000
83003								18.000
831								123.560



8.- Detalle económico territorial por programas

PROGRAMA 451A ADMINISTRACIÓN GENERAL DE INFRAESTRUCTURAS BÁSICAS

SUBCONCEPTO		TERRITORIO	SIN	ÁVILA	BURGOS
			PROVINCIALIZAR	1	2
			0		
83103	ANTICIPOS AL PERSONAL		123.560		
	TOTAL OPERACIONES FINANCIERAS		141.560		
	TOTAL PROGRAMA		17.854.810	6.857.771	9.102.651



								<i>Euros</i>
	LEÓN	PALENCIA	SALAMANCA	SEGOVIA	SORIA	VALLADOLID	ZAMORA	TOTAL
	3	4	5	6	7	8	9	
83103								123.560
								141.560
	11.301.405	5.907.349	5.591.446	6.408.366	7.760.054	6.352.261	6.946.672	84.082.785

**8.- Detalle económico territorial por programas**

PROGRAMA		452A ABASTECIMIENTO Y SANEAMIENTO DE AGUAS			
SUBCONCEPTO		TERRITORIO	SIN PROVINCIALIZAR 0	ÁVILA 1	BURGOS 2
1	GASTOS DE PERSONAL		676.977		
12	FUNCIONARIOS		485.630		
120	RETRIBUCIONES BÁSICAS		258.795		
12000	RETRIBUCIONES BÁSICAS		258.795		
121	RETRIBUCIONES COMPLEMENTARIAS		226.835		
12100	RETRIBUCIONES COMPLEMENTARIAS		226.835		
16	INCENTIVOS AL RENDIMIENTO		55.643		
160	PRODUCTIVIDAD		55.643		
16000	PRODUCTIVIDAD		55.643		
17	CUOTAS Y PRESTACIONES A CARGO DE LA COMUNIDAD		135.704		
171	SEGURIDAD SOCIAL PERSONAL NO LABORAL		135.704		
17100	SEGURIDAD SOCIAL PERSONAL NO LABORAL		135.704		
2	GASTOS CORRIENTES EN BIENES Y SERVICIOS		5.055		
22	MATERIAL, SUMINISTROS Y OTROS		2.900		
220	MATERIAL DE OFICINA		2.900		
22000	ORDINARIO NO INVENTARIABLE		2.900		
23	INDEMNIZACIONES POR RAZÓN DEL SERVICIO		2.155		
230	DIETAS		1.300		
23000	DIETAS		1.300		
231	LOCOMOCIÓN		855		
23100	LOCOMOCIÓN		855		
	TOTAL OPERACIONES CORRIENTES		682.032		
6	INVERSIONES REALES		323.908	721.412	63.607
60	INVERS.NUEVAS INFRAESTRUCT. Y BIENES USO GENERAL		323.908	721.412	63.607
601	INFRAESTRUCT. Y BIENES DESTINADOS AL USO GENERAL		323.908	721.412	63.607
60101	EJECUCIÓN DE OBRA		150.000	714.696	63.607
60109	OTROS			6.716	
601A9	OTROS. INVENTARIOS ESPECIALES		173.908		
7	TRANSFERENCIAS DE CAPITAL		3.337.381	312.451	35.000
74	A EMPRESAS PÚBLICAS Y OTROS ENTES PÚBLICOS		2.054.497		
741	A EMPRESAS PÚBLICAS DE LA COMUNIDAD DE C. Y L.		2.054.497		
74115	ACTUACIONES CON EMPRESAS PÚBLICAS		2.054.497		



								<i>Euros</i>
	LEÓN	PALENCIA	SALAMANCA	SEGOVIA	SORIA	VALLADOLID	ZAMORA	TOTAL
	3	4	5	6	7	8	9	
1								676.977
12								485.630
120								258.795
12000								258.795
121								226.835
12100								226.835
16								55.643
160								55.643
16000								55.643
17								135.704
171								135.704
17100								135.704
2								5.055
22								2.900
220								2.900
22000								2.900
23								2.155
230								1.300
23000								1.300
231								855
23100								855
								682.032
6	835.442	312.030	1.351.057	90.064		37.086	607.770	4.342.376
60	835.442	312.030	1.351.057	90.064		37.086	607.770	4.342.376
601	835.442	312.030	1.351.057	90.064		37.086	607.770	4.342.376
60101	799.383	291.629	1.298.548	80.064		37.086	587.770	4.022.783
60109			52.509	10.000			20.000	89.225
601A9	36.059	20.401						230.368
7	732.513	100.000	524.454	77.942	180.103	99.954	149.281	5.549.079
74	444.784							2.499.281
741	444.784							2.499.281
74115	444.784							2.499.281



8.- Detalle económico territorial por programas

PROGRAMA 452A ABASTECIMIENTO Y SANEAMIENTO DE AGUAS

SUBCONCEPTO		TERRITORIO	SIN PROVINCIALIZAR 0	ÁVILA 1	BURGOS 2
76	A CORPORACIONES LOCALES		1.282.884	312.451	35.000
760	A CORPORACIONES LOCALES		1.282.884	312.451	35.000
76019	ABASTECIMIENTO Y SANEAMIENTO DE AGUAS		1.282.884	312.451	35.000
	TOTAL OPERACIONES DE CAPITAL		3.661.289	1.033.863	98.607
	TOTAL OPERACIONES NO FINANCIERAS		4.343.321	1.033.863	98.607
	TOTAL PROGRAMA		4.343.321	1.033.863	98.607



<i>Euros</i>								
	LEÓN	PALENCIA	SALAMANCA	SEGOVIA	SORIA	VALLADOLID	ZAMORA	TOTAL
	3	4	5	6	7	8	9	
76	287.729	100.000	524.454	77.942	180.103	99.954	149.281	3.049.798
760	287.729	100.000	524.454	77.942	180.103	99.954	149.281	3.049.798
76019	287.729	100.000	524.454	77.942	180.103	99.954	149.281	3.049.798
	1.567.955	412.030	1.875.511	168.006	180.103	137.040	757.051	9.891.455
	1.567.955	412.030	1.875.511	168.006	180.103	137.040	757.051	10.573.487
	1.567.955	412.030	1.875.511	168.006	180.103	137.040	757.051	10.573.487



8.- Detalle económico territorial por programas					
PROGRAMA 453A INFRAESTRUCTURA DEL TRANSPORTE					
SUBCONCEPTO		TERRITORIO	SIN PROVINCIALIZAR 0	ÁVILA 1	BURGOS 2
1	GASTOS DE PERSONAL		3.635.364	1.955.623	3.198.217
10	ALTOS CARGOS		114.672		
100	RETRIBUCIONES BÁSICAS		39.772		
10000	RETRIBUCIONES BÁSICAS		39.772		
101	OTRAS REMUNERACIONES		74.900		
10100	OTRAS REMUNERACIONES		74.900		
12	FUNCIONARIOS		1.961.060	253.577	423.997
120	RETRIBUCIONES BÁSICAS		1.060.726	144.336	259.309
12000	RETRIBUCIONES BÁSICAS		1.060.726	144.336	259.309
121	RETRIBUCIONES COMPLEMENTARIAS		900.334	109.241	164.688
12100	RETRIBUCIONES COMPLEMENTARIAS		900.334	109.241	164.688
13	LABORAL FIJO		600.341	1.174.881	1.914.126
130	RETRIBUCIONES BÁSICAS		143.255	882.080	1.495.433
13000	RETRIBUCIONES BÁSICAS		143.255	882.080	1.495.433
131	OTRAS REMUNERACIONES		457.086	292.801	418.693
13100	OTRAS REMUNERACIONES		411.640	292.801	418.693
13101	COMPLEMENTO ATENCIÓN CONTINUADA		45.446		
14	LABORAL EVENTUAL		27.022		
140	RETRIBUCIONES BÁSICAS		21.885		
14000	RETRIBUCIONES BÁSICAS		21.885		
141	OTRAS REMUNERACIONES		5.137		
14100	OTRAS REMUNERACIONES		5.137		
16	INCENTIVOS AL RENDIMIENTO		231.076	31.334	47.373
160	PRODUCTIVIDAD		231.076	31.334	47.373
16000	PRODUCTIVIDAD		231.076	31.334	47.373
17	CUOTAS Y PRESTACIONES A CARGO DE LA COMUNIDAD		701.193	495.831	812.721
170	SEGURIDAD SOCIAL PERSONAL LABORAL		188.538	428.881	693.519
17000	SEGURIDAD SOCIAL PERSONAL LABORAL		188.538	428.881	693.519
171	SEGURIDAD SOCIAL PERSONAL NO LABORAL		512.655	66.950	119.202
17100	SEGURIDAD SOCIAL PERSONAL NO LABORAL		512.655	66.950	119.202
2	GASTOS CORRIENTES EN BIENES Y SERVICIOS		676.672		
22	MATERIAL, SUMINISTROS Y OTROS		623.172		
220	MATERIAL DE OFICINA		7.700		
22000	ORDINARIO NO INVENTARIABLE		7.700		



<i>Euros</i>								
	LEÓN	PALENCIA	SALAMANCA	SEGOVIA	SORIA	VALLADOLID	ZAMORA	TOTAL
	3	4	5	6	7	8	9	
1	3.056.985	2.667.424	2.489.986	1.523.936	2.273.897	2.456.450	2.540.921	25.798.803
10								114.672
100								39.772
10000								39.772
101								74.900
10100								74.900
12	362.942	325.476	383.572	252.474	359.952	264.258	401.646	4.988.954
120	210.189	193.971	223.949	146.529	216.838	156.426	239.226	2.851.499
12000	210.189	193.971	223.949	146.529	216.838	156.426	239.226	2.851.499
121	152.753	131.505	159.623	105.945	143.114	107.832	162.420	2.137.455
12100	152.753	131.505	159.623	105.945	143.114	107.832	162.420	2.137.455
13	1.887.465	1.628.234	1.438.411	858.852	1.306.034	1.543.275	1.466.110	13.817.729
130	1.447.802	1.267.999	1.095.365	639.779	1.018.505	1.190.190	1.147.892	10.328.300
13000	1.447.802	1.267.999	1.095.365	639.779	1.018.505	1.190.190	1.147.892	10.328.300
131	439.663	360.235	343.046	219.073	287.529	353.085	318.218	3.489.429
13100	439.663	360.235	343.046	219.073	287.529	353.085	318.218	3.443.983
13101								45.446
14								27.022
140								21.885
14000								21.885
141								5.137
14100								5.137
16	44.018	34.879	49.259	30.288	39.807	31.326	46.153	585.513
160	44.018	34.879	49.259	30.288	39.807	31.326	46.153	585.513
16000	44.018	34.879	49.259	30.288	39.807	31.326	46.153	585.513
17	762.560	678.835	618.744	382.322	568.104	617.591	627.012	6.264.913
170	668.472	593.456	510.051	311.072	472.860	539.936	519.727	4.926.512
17000	668.472	593.456	510.051	311.072	472.860	539.936	519.727	4.926.512
171	94.088	85.379	108.693	71.250	95.244	77.655	107.285	1.338.401
17100	94.088	85.379	108.693	71.250	95.244	77.655	107.285	1.338.401
2								676.672
22								623.172
220								7.700
22000								7.700

**8.- Detalle económico territorial por programas**

PROGRAMA		453A INFRAESTRUCTURA DEL TRANSPORTE			
SUBCONCEPTO		TERRITORIO	SIN PROVINCIALIZAR 0	ÁVILA 1	BURGOS 2
221	SUMINISTROS		241.000		
22104	VESTUARIO		1.000		
22107	PRODUCTOS DE CONSUMO ESPECÍFICO		240.000		
225	TRIBUTOS		100		
22503	OTRAS TASAS		100		
226	GASTOS DIVERSOS		344.000		
22603	JURÍDICOS Y CONTENCIOSOS		335.000		
22606	REUNIONES, CONFERENCIA Y CURSOS		9.000		
227	TRABAJO REALIZADOS POR OTRAS EMPRESAS Y PROFES.		30.372		
22706	ESTUDIOS Y TRABAJOS TÉCNICOS		30.372		
23	INDEMNIZACIONES POR RAZÓN DEL SERVICIO		53.500		
230	DIETAS		5.220		
23000	DIETAS		5.220		
231	LOCOMOCIÓN		3.030		
23100	LOCOMOCIÓN		3.030		
233	OTRAS INDEMNIZACIONES		45.250		
23300	OTRAS INDEMNIZACIONES		45.250		
3	GASTOS FINANCIEROS		155.000		
31	DE PRÉSTAMOS EN MONEDA NACIONAL		155.000		
311	GASTOS DE EMISIÓN, MODIFICACIÓN Y CANCELACIÓN		155.000		
31100	GASTOS DE EMISIÓN, MODIFICACIÓN Y CANCELACIÓN		155.000		
4	TRANSFERENCIAS CORRIENTES		21.242.804		
44	A EMPRESAS PÚBLICAS Y OTROS ENTES PÚBLICOS		165.706		
443	A OTROS ENTES PÚBLICOS		165.706		
44317	TRANSPORTE DEFICITARIO		165.706		
47	A EMPRESAS PRIVADAS		13.601.084		
470	A EMPRESAS PRIVADAS		13.601.084		
47006	TRANSPORTES DEFICITARIOS		13.601.084		
48	A FAMILIAS E INSTITUCIONES SIN FINES DE LUCRO		7.476.014		
480	A FAMILIAS E INSTITUCIONES SIN FINES DE LUCRO		7.476.014		
4802K	UTILIZACIÓN INFRAESTRUCTURAS		7.476.014		
	TOTAL OPERACIONES CORRIENTES		25.709.840	1.955.623	3.198.217
6	INVERSIONES REALES		7.654.784	4.032.053	6.212.006



								<i>Euros</i>
	LEÓN	PALENCIA	SALAMANCA	SEGOVIA	SORIA	VALLADOLID	ZAMORA	TOTAL
	3	4	5	6	7	8	9	
221								241.000
22104								1.000
22107								240.000
225								100
22503								100
226								344.000
22603								335.000
22606								9.000
227								30.372
22706								30.372
23								53.500
230								5.220
23000								5.220
231								3.030
23100								3.030
233								45.250
23300								45.250
3								155.000
31								155.000
311								155.000
31100								155.000
4				8.633.277				29.876.081
44								165.706
443								165.706
44317								165.706
47								13.601.084
470								13.601.084
47006								13.601.084
48				8.633.277				16.109.291
480				8.633.277				16.109.291
4802K				8.633.277				16.109.291
	3.056.985	2.667.424	2.489.986	10.157.213	2.273.897	2.456.450	2.540.921	56.506.556
6	8.888.290	6.180.037	3.432.468	3.711.866	6.271.732	4.412.785	3.252.819	54.048.840



8.- Detalle económico territorial por programas					
PROGRAMA 453A INFRAESTRUCTURA DEL TRANSPORTE					
SUBCONCEPTO		TERRITORIO	SIN PROVINCIALIZAR 0	ÁVILA 1	BURGOS 2
60	INVERS.NUEVAS INFRAESTRUCT. Y BIENES USO GENERAL		1.942.874	150.000	250.000
601	INFRAESTRUCT. Y BIENES DESTINADOS AL USO GENERAL		1.942.874	150.000	250.000
60100	EXPROPIACIÓN DE TERRENOS		100.000		
60101	EJECUCIÓN DE OBRA		912.874	50.000	50.000
60109	OTROS		930.000	100.000	200.000
61	INVERS.REPOSICIÓN INFRAESTRUCT.Y BIENES USO GRAL.		4.750.602	3.882.053	5.962.006
611	INFRAESTRUCTURAS Y BIENES DESTINADOS AL USO GENERA		4.750.602	3.882.053	5.962.006
61101	EJECUCIÓN DE OBRA			1.602.776	2.424.829
61109	OTROS		4.750.602	2.279.277	3.537.177
62	INVERS.NUEVAS FUNCIONAMIENTO OPERATIVO SERVICIOS		27.000		
623	MAQUINARIA, INSTALACIONES Y UTILLAJE		27.000		
62301	INSTALACIONES TÉCNICAS		27.000		
63	INVERS.REPOSICIÓN FUNCIONAM. OPERATIVO SERVICIOS		100.000		
633	MAQUINARIA, INSTALACIONES Y UTILLAJE		100.000		
63301	INSTALACIONES TÉCNICAS		100.000		
64	GASTOS DE INVERSIONES DE CARÁCTER INMATERIAL		834.308		
640	GASTOS DE INVESTIG.,DESARROLLO Y ESTUDIOS TÉCNICOS		834.308		
64001	ESTUDIOS Y TRABAJOS TÉCNICOS		834.308		
7	TRANSFERENCIAS DE CAPITAL		50.000		730.000
74	A EMPRESAS PÚBLICAS Y OTROS ENTES PÚBLICOS				730.000
743	A OTROS ENTES PÚBLICOS				730.000
74324	MEJORA INFRAESTRUCTURA FF.CC				730.000
75	A LA ADMINISTRACIÓN DEL ESTADO		50.000		
750	A LA ADMINISTRACIÓN DEL ESTADO		50.000		
75006	CONVENIOS INFRAESTRUCTURA		50.000		
76	A CORPORACIONES LOCALES				
760	A CORPORACIONES LOCALES				
76072	MEJORA CARRETERAS Y OTRAS VÍAS MUNICIPALES				
76074	MEJORA INFRAESTRUCTURA DEL TRANSPORTE				
	TOTAL OPERACIONES DE CAPITAL		7.704.784	4.032.053	6.942.006
	TOTAL OPERACIONES NO FINANCIERAS		33.414.624	5.987.676	10.140.223
8	ACTIVOS FINANCIEROS		125.000		



<i>Euros</i>								
	LEÓN	PALENCIA	SALAMANCA	SEGOVIA	SORIA	VALLADOLID	ZAMORA	TOTAL
	3	4	5	6	7	8	9	
60	151.296	981.955	100.000	120.217	1.620.000	124.648	150.000	5.590.990
601	151.296	981.955	100.000	120.217	1.620.000	124.648	150.000	5.590.990
60100								100.000
60101		881.955			1.520.000		50.000	3.464.829
60109	151.296	100.000	100.000	120.217	100.000	124.648	100.000	2.026.161
61	8.736.994	5.198.082	3.332.468	3.591.649	4.651.732	4.288.137	3.102.819	47.496.542
611	8.736.994	5.198.082	3.332.468	3.591.649	4.651.732	4.288.137	3.102.819	47.496.542
61101	5.238.604	2.321.880	2.157.717	2.350.503	2.286.194	2.440.718	1.922.522	22.745.743
61109	3.498.390	2.876.202	1.174.751	1.241.146	2.365.538	1.847.419	1.180.297	24.750.799
62								27.000
623								27.000
62301								27.000
63								100.000
633								100.000
63301								100.000
64								834.308
640								834.308
64001								834.308
7	981.052	50.000	250.000	10.000		100.000	200.000	2.371.052
74								730.000
743								730.000
74324								730.000
75								50.000
750								50.000
75006								50.000
76	981.052	50.000	250.000	10.000		100.000	200.000	1.591.052
760	981.052	50.000	250.000	10.000		100.000	200.000	1.591.052
76072	241.228		50.000	10.000		100.000		401.228
76074	739.824	50.000	200.000				200.000	1.189.824
	9.869.342	6.230.037	3.682.468	3.721.866	6.271.732	4.512.785	3.452.819	56.419.892
	12.926.327	8.897.461	6.172.454	13.879.079	8.545.629	6.969.235	5.993.740	112.926.448
8								125.000



8.- Detalle económico territorial por programas

PROGRAMA 453A INFRAESTRUCTURA DEL TRANSPORTE

SUBCONCEPTO		TERRITORIO	SIN PROVINCIALIZAR 0	ÁVILA 1	BURGOS 2
82	CONCESIÓN DE PRÉSTAMOS AL SECTOR PÚBLICO		125.000		
820	PRÉSTAMOS A CORTO PLAZO		125.000		
82004	EMPRESAS PÚBLICAS Y OTROS ENTES PÚBLICOS		125.000		
9	PASIVOS FINANCIEROS		74.775.266		
91	AMORTIZACIÓN DE PRÉSTAMOS EN MONEDA NACIONAL		74.775.266		
911	AMORTIZACIÓN DE PRÉSTAMOS A LARGO PLAZO		74.775.266		
91100	AMORTIZACIÓN DE PRÉSTAMOS A LARGO PLAZO		74.775.266		
	TOTAL OPERACIONES FINANCIERAS		74.900.266		
	TOTAL PROGRAMA		108.314.890	5.987.676	10.140.223



<i>Euros</i>								
	LEÓN	PALENCIA	SALAMANCA	SEGOVIA	SORIA	VALLADOLID	ZAMORA	TOTAL
	3	4	5	6	7	8	9	
82								125.000
820								125.000
82004								125.000
9								74.775.266
91								74.775.266
911								74.775.266
91100								74.775.266
								74.900.266
	12.926.327	8.897.461	6.172.454	13.879.079	8.545.629	6.969.235	5.993.740	187.826.714

**8.- Detalle económico territorial por programas**

PROGRAMA		456A ORDENACIÓN Y MEJORA DEL MEDIO NATURAL			
SUBCONCEPTO		TERRITORIO	SIN PROVINCIALIZAR 0	ÁVILA 1	BURGOS 2
1	GASTOS DE PERSONAL		20.580.350	212.412	156.221
10	ALTOS CARGOS		57.336		
100	RETRIBUCIONES BÁSICAS		19.886		
10000	RETRIBUCIONES BÁSICAS		19.886		
101	OTRAS REMUNERACIONES		37.450		
10100	OTRAS REMUNERACIONES		37.450		
12	FUNCIONARIOS		1.793.678		
120	RETRIBUCIONES BÁSICAS		986.283		
12000	RETRIBUCIONES BÁSICAS		986.283		
121	RETRIBUCIONES COMPLEMENTARIAS		807.395		
12100	RETRIBUCIONES COMPLEMENTARIAS		807.395		
13	LABORAL FIJO		7.216.040	127.326	118.926
130	RETRIBUCIONES BÁSICAS		5.076.752	95.179	90.644
13000	RETRIBUCIONES BÁSICAS		532.206	95.179	90.644
13010	RETRIBUC.BÁSICAS PERSONAL LABORAL FIJO DISCONTINUO		4.544.546		
131	OTRAS REMUNERACIONES		2.139.288	32.147	28.282
13100	OTRAS REMUNERACIONES		169.984	32.147	28.282
13101	COMPLEMENTO ATENCIÓN CONTINUADA		15.149		
13110	OTRAS REMUNERAC.PERSONAL LABORAL FIJO DISCONTINUO		1.413.859		
13111	COMPLEM.ATENCIÓN CONTINUADA PERS. FIJO DISCONTINUO		540.296		
14	LABORAL EVENTUAL		3.470.515	34.144	
140	RETRIBUCIONES BÁSICAS		2.635.049	25.141	
14000	RETRIBUCIONES BÁSICAS		2.635.049	25.141	
141	OTRAS REMUNERACIONES		835.466	9.003	
14100	OTRAS REMUNERACIONES		825.366	9.003	
14101	COMPLEMENTO ATENCIÓN CONTINUADA		10.100		
16	INCENTIVOS AL RENDIMIENTO		4.034.819		
160	PRODUCTIVIDAD		219.692		
16000	PRODUCTIVIDAD		219.692		
161	GRATIFICACIONES		3.815.127		
16100	GRATIFICACIONES		3.815.127		
17	CUOTAS Y PRESTACIONES A CARGO DE LA COMUNIDAD		4.007.962	50.942	37.295
170	SEGURIDAD SOCIAL PERSONAL LABORAL		3.229.774	50.942	37.295
17000	SEGURIDAD SOCIAL PERSONAL LABORAL		3.229.774	50.942	37.295
171	SEGURIDAD SOCIAL PERSONAL NO LABORAL		778.188		



<i>Euros</i>								
	LEÓN	PALENCIA	SALAMANCA	SEGOVIA	SORIA	VALLADOLID	ZAMORA	TOTAL
	3	4	5	6	7	8	9	
1	729.023	133.630	316.116	148.971	153.364	42.680	444.443	22.917.210
10								57.336
100								19.886
10000								19.886
101								37.450
10100								37.450
12								1.793.678
120								986.283
12000								986.283
121								807.395
12100								807.395
13	494.317	101.582	240.302	113.401	82.219	32.444	337.853	8.864.410
130	388.894	74.573	179.873	85.119	61.141	23.441	260.737	6.336.353
13000	388.894	74.573	179.873	85.119	61.141	23.441	260.737	1.791.807
13010								4.544.546
131	105.423	27.009	60.429	28.282	21.078	9.003	77.116	2.528.057
13100	105.423	27.009	60.429	28.282	21.078	9.003	77.116	558.753
13101								15.149
13110								1.413.859
13111								540.296
14	59.463				34.446			3.598.568
140	45.322				25.443			2.730.955
14000	45.322				25.443			2.730.955
141	14.141				9.003			867.613
14100	14.141				9.003			857.513
14101								10.100
16								4.034.819
160								219.692
16000								219.692
161								3.815.127
16100								3.815.127
17	175.243	32.048	75.814	35.570	36.699	10.236	106.590	4.568.399
170	175.243	32.048	75.814	35.570	36.699	10.236	106.590	3.790.211
17000	175.243	32.048	75.814	35.570	36.699	10.236	106.590	3.790.211
171								778.188



8.- Detalle económico territorial por programas					
PROGRAMA 456A ORDENACIÓN Y MEJORA DEL MEDIO NATURAL					
SUBCONCEPTO		TERRITORIO	SIN PROVINCIALIZAR 0	ÁVILA 1	BURGOS 2
17100	SEGURIDAD SOCIAL PERSONAL NO LABORAL		778.188		
2	GASTOS CORRIENTES EN BIENES Y SERVICIOS		740.747		29.500
20	ARRENDAMIENTOS Y CÁNONES		8.562		
209	CÁNONES		8.562		
20900	CÁNONES		8.562		
21	REPARACIONES, MANTENIMIENTO Y CONSERVACIÓN		46.690		29.500
212	EDIFICIOS Y OTRAS CONSTRUCCIONES		9.000		
21200	EDIFICIOS Y OTRAS CONSTRUCCIONES		9.000		
213	MAQUINARIA, INSTALACIONES Y UTILLAJE		24.000		
21300	MAQUINARIA, INSTALACIONES Y UTILLAJE		24.000		
214	ELEMENTOS DE TRANSPORTE		10.000		25.000
21400	ELEMENTOS DE TRANSPORTE		10.000		25.000
215	MOBILIARIO Y ENSERES				1.000
21500	MOBILIARIO Y ENSERES				1.000
219	OTRO INMOVILIZADO MATERIAL		3.690		3.500
21900	OTRO INMOVILIZADO MATERIAL		3.690		3.500
22	MATERIAL, SUMINISTROS Y OTROS		673.995		
220	MATERIAL DE OFICINA		3.200		
22000	ORDINARIO NO INVENTARIABLE		3.200		
221	SUMINISTROS		52.000		
22101	AGUA		3.000		
22102	GAS Y CALEFACCIÓN		3.000		
22104	VESTUARIO		1.000		
22107	PRODUCTOS DE CONSUMO ESPECÍFICO		45.000		
224	PRIMAS DE SEGUROS		530.000		
22400	PRIMAS DE SEGUROS		530.000		
225	TRIBUTOS		3.000		
22503	OTRAS TASAS		3.000		
226	GASTOS DIVERSOS		55.377		
22603	JURÍDICOS Y CONTENCIOSOS		50.000		
22606	REUNIONES, CONFERENCIA Y CURSOS		5.377		
227	TRABAJOS REALIZADOS POR OTRAS EMPRESAS Y PROFES.		30.418		
22706	ESTUDIOS Y TRABAJOS TÉCNICOS		20.000		
22799	OTROS		10.418		
23	INDEMNIZACIONES POR RAZÓN DEL SERVICIO		11.500		
230	DIETAS		3.200		



								<i>Euros</i>
	LEÓN	PALENCIA	SALAMANCA	SEGOVIA	SORIA	VALLADOLID	ZAMORA	TOTAL
	3	4	5	6	7	8	9	
17100								778.188
2	32.500	3.183						805.930
20								8.562
209								8.562
20900								8.562
21	32.500	3.183						111.873
212								9.000
21200								9.000
213		3.183						27.183
21300		3.183						27.183
214	24.000							59.000
21400	24.000							59.000
215	5.000							6.000
21500	5.000							6.000
219	3.500							10.690
21900	3.500							10.690
22								673.995
220								3.200
22000								3.200
221								52.000
22101								3.000
22102								3.000
22104								1.000
22107								45.000
224								530.000
22400								530.000
225								3.000
22503								3.000
226								55.377
22603								50.000
22606								5.377
227								30.418
22706								20.000
22799								10.418
23								11.500
230								3.200



8.- Detalle económico territorial por programas

PROGRAMA		456A ORDENACIÓN Y MEJORA DEL MEDIO NATURAL			
SUBCONCEPTO		TERRITORIO	SIN PROVINCIALIZAR 0	ÁVILA 1	BURGOS 2
23000	DIETAS		3.200		
231	LOCOMOCIÓN		4.300		
23100	LOCOMOCIÓN		4.300		
233	OTRAS INDEMNIZACIONES		4.000		
23300	OTRAS INDEMNIZACIONES		4.000		
4	TRANSFERENCIAS CORRIENTES		398.700		
44	A EMPRESAS PÚBLICAS Y OTROS ENTES PÚBLICOS		398.700		
443	A OTROS ENTES PÚBLICOS		398.700		
44311	CONSORCIOS PARA GESTIÓN DE SERVICIOS		398.700		
	TOTAL OPERACIONES CORRIENTES		21.719.797	212.412	185.721
6	INVERSIONES REALES		23.786.765	5.383.982	4.091.232
67	INVERSIONES EN EL MEDIO NATURAL		23.786.765	5.383.982	4.091.232
670	INVERSIONES EN EL MEDIO NATURAL		23.786.765	5.383.982	4.091.232
67000	INVERS. EN TERRENOS FORESTALES Y VÍAS PECUARIAS		15.352.543	5.069.246	3.848.205
67001	INVERSIONES EN BIODIVERSIDAD		1.620.230	40.838	243.027
67002	INVERS.CENTROS PRODUCT. Y DE INTERPRET. NATURALEZA		4.641.662	131.795	
67009	OTROS		2.172.330	142.103	
7	TRANSFERENCIAS DE CAPITAL		27.998.562		
74	A EMPRESAS PÚBLICAS Y OTROS ENTES PÚBLICOS		402.000		
743	A OTROS ENTES PÚBLICOS		402.000		
74314	OTROS CONSORCIOS		402.000		
76	A CORPORACIONES LOCALES		1.000.000		
760	A CORPORACIONES LOCALES		1.000.000		
76048	ACTUAC.EN ZONAS INFLUENCIA SOC.ESPACIOS NATURALES		1.000.000		
77	A EMPRESAS PRIVADAS		26.260.632		
770	A EMPRESAS PRIVADAS		26.260.632		
77028	DAÑOS A LA GANADERÍA POR ANIMALES SALVAJES		100.000		
77054	PROGRAMA ESTEPAS CEREALISTAS		232.642		
77058	PROGRAMA FORESTACIÓN DE SUPERFICIES AGRARIAS		23.767.990		
77065	PROGRAMA PREVENCIÓN DE INCENDIOS FORESTALES		2.100.000		
77071	OTRAS ACCIONES		60.000		
78	A FAMILIAS E INSTITUCIONES SIN FINES DE LUCRO		335.930		
780	A FAMILIAS E INSTITUCIONES SIN FINES DE LUCRO		335.930		



<i>Euros</i>								
	LEÓN	PALENCIA	SALAMANCA	SEGOVIA	SORIA	VALLADOLID	ZAMORA	TOTAL
	3	4	5	6	7	8	9	
23000								3.200
231								4.300
23100								4.300
233								4.000
23300								4.000
4								398.700
44								398.700
443								398.700
44311								398.700
	761.523	136.813	316.116	148.971	153.364	42.680	444.443	24.121.840
6	5.988.444	2.154.424	4.024.942	2.869.849	2.842.944	2.254.640	4.967.587	58.364.809
67	5.988.444	2.154.424	4.024.942	2.869.849	2.842.944	2.254.640	4.967.587	58.364.809
670	5.988.444	2.154.424	4.024.942	2.869.849	2.842.944	2.254.640	4.967.587	58.364.809
67000	5.754.477	1.770.016	3.670.761	2.469.040	2.513.794	2.093.291	4.758.241	47.299.614
67001	207.940	239.111	255.181	240.392	129.991		129.994	3.106.704
67002	26.027							4.799.484
67009		145.297	99.000	160.417	199.159	161.349	79.352	3.159.007
7	140.400			107.100	14.070			28.260.132
74								402.000
743								402.000
74314								402.000
76	140.400			107.100				1.247.500
760	140.400			107.100				1.247.500
76048	140.400			107.100				1.247.500
77								26.260.632
770								26.260.632
77028								100.000
77054								232.642
77058								23.767.990
77065								2.100.000
77071								60.000
78					14.070			350.000
780					14.070			350.000



8.- Detalle económico territorial por programas

PROGRAMA 456A ORDENACIÓN Y MEJORA DEL MEDIO NATURAL

SUBCONCEPTO		TERRITORIO	SIN PROVINCIALIZAR 0	ÁVILA 1	BURGOS 2
7800S	PROMOCIÓN RECURSOS RENOVABLES		335.930		
	TOTAL OPERACIONES DE CAPITAL		51.785.327	5.383.982	4.091.232
	TOTAL OPERACIONES NO FINANCIERAS		73.505.124	5.596.394	4.276.953
	TOTAL PROGRAMA		73.505.124	5.596.394	4.276.953



<i>Euros</i>								
	LEÓN	PALENCIA	SALAMANCA	SEGOVIA	SORIA	VALLADOLID	ZAMORA	TOTAL
	3	4	5	6	7	8	9	
7800S					14.070			350.000
	6.128.844	2.154.424	4.024.942	2.976.949	2.857.014	2.254.640	4.967.587	86.624.941
	6.890.367	2.291.237	4.341.058	3.125.920	3.010.378	2.297.320	5.412.030	110.746.781
	6.890.367	2.291.237	4.341.058	3.125.920	3.010.378	2.297.320	5.412.030	110.746.781



8.- Detalle económico territorial por programas					
PROGRAMA 456B GESTIÓN MEDIOAMBIENTAL					
SUBCONCEPTO		TERRITORIO	SIN PROVINCIALIZAR 0	ÁVILA 1	BURGOS 2
1	GASTOS DE PERSONAL		3.472.277	42.121	44.916
10	ALTOS CARGOS		57.336		
100	RETRIBUCIONES BÁSICAS		19.886		
10000	RETRIBUCIONES BÁSICAS		19.886		
101	OTRAS REMUNERACIONES		37.450		
10100	OTRAS REMUNERACIONES		37.450		
12	FUNCIONARIOS		1.615.165		
120	RETRIBUCIONES BÁSICAS		887.090		
12000	RETRIBUCIONES BÁSICAS		887.090		
121	RETRIBUCIONES COMPLEMENTARIAS		728.075		
12100	RETRIBUCIONES COMPLEMENTARIAS		728.075		
13	LABORAL FIJO		586.260	32.019	34.144
130	RETRIBUCIONES BÁSICAS		453.520	23.016	25.141
13000	RETRIBUCIONES BÁSICAS		453.520	23.016	25.141
131	OTRAS REMUNERACIONES		132.740	9.003	9.003
13100	OTRAS REMUNERACIONES		131.627	9.003	9.003
13101	COMPLEMENTO ATENCIÓN CONTINUADA		1.113		
14	LABORAL EVENTUAL		266.032		
140	RETRIBUCIONES BÁSICAS		194.561		
14000	RETRIBUCIONES BÁSICAS		194.561		
141	OTRAS REMUNERACIONES		71.471		
14100	OTRAS REMUNERACIONES		71.471		
16	INCENTIVOS AL RENDIMIENTO		205.170		
160	PRODUCTIVIDAD		205.170		
16000	PRODUCTIVIDAD		205.170		
17	CUOTAS Y PRESTACIONES A CARGO DE LA COMUNIDAD		742.314	10.102	10.772
170	SEGURIDAD SOCIAL PERSONAL LABORAL		277.309	10.102	10.772
17000	SEGURIDAD SOCIAL PERSONAL LABORAL		277.309	10.102	10.772
171	SEGURIDAD SOCIAL PERSONAL NO LABORAL		465.005		
17100	SEGURIDAD SOCIAL PERSONAL NO LABORAL		465.005		
2	GASTOS CORRIENTES EN BIENES Y SERVICIOS		74.158		7.000
21	REPARACIONES, MANTENIMIENTO Y CONSERVACIÓN		1.000		7.000
213	MAQUINARIA, INSTALACIONES Y UTILLAJE				7.000
21300	MAQUINARIA, INSTALACIONES Y UTILLAJE				7.000



<i>Euros</i>								
	LEÓN	PALENCIA	SALAMANCA	SEGOVIA	SORIA	VALLADOLID	ZAMORA	TOTAL
	3	4	5	6	7	8	9	
1	43.798	44.357	42.121	44.138	45.475	42.680	43.798	3.865.681
10								57.336
100								19.886
10000								19.886
101								37.450
10100								37.450
12								1.615.165
120								887.090
12000								887.090
121								728.075
12100								728.075
13		33.719	32.019	33.719			33.294	785.174
130		24.716	23.016	24.716			24.291	598.416
13000		24.716	23.016	24.716			24.291	598.416
131		9.003	9.003	9.003			9.003	186.758
13100		9.003	9.003	9.003			9.003	185.645
13101								1.113
14	33.294				34.569	32.444		366.339
140	24.291				25.566	23.441		267.859
14000	24.291				25.566	23.441		267.859
141	9.003				9.003	9.003		98.480
14100	9.003				9.003	9.003		98.480
16								205.170
160								205.170
16000								205.170
17	10.504	10.638	10.102	10.419	10.906	10.236	10.504	836.497
170	10.504	10.638	10.102	10.419	10.906	10.236	10.504	371.492
17000	10.504	10.638	10.102	10.419	10.906	10.236	10.504	371.492
171								465.005
17100								465.005
2								81.158
21								8.000
213								7.000
21300								7.000



8.- Detalle económico territorial por programas					
PROGRAMA 456B GESTIÓN MEDIOAMBIENTAL					
SUBCONCEPTO		TERRITORIO	SIN PROVINCIALIZAR 0	ÁVILA 1	BURGOS 2
214	ELEMENTOS DE TRANSPORTE		1.000		
21400	ELEMENTOS DE TRANSPORTE		1.000		
22	MATERIAL, SUMINISTROS Y OTROS		64.658		
220	MATERIAL DE OFICINA		2.500		
22000	ORDINARIO NO INVENTARIABLE		2.500		
221	SUMINISTROS		40.000		
22101	AGUA		2.000		
22102	GAS Y CALEFACCIÓN		8.000		
22104	VESTUARIO		1.000		
22107	PRODUCTOS DE CONSUMO ESPECÍFICO		27.000		
22112	SUM.MATER.ELECTRÓN.,ELÉCTRICO Y DE COMUNICACIONES		2.000		
225	TRIBUTOS		4.000		
22500	I.B.I.		4.000		
226	GASTOS DIVERSOS		15.500		
22603	JURÍDICOS Y CONTENCIOSOS		11.000		
22606	REUNIONES, CONFERENCIA Y CURSOS		4.500		
227	TRABAJO REALIZADOS POR OTRAS EMPRESAS Y PROFES.		2.658		
22706	ESTUDIOS Y TRABAJOS TÉCNICOS		2.658		
23	INDEMNIZACIONES POR RAZÓN DEL SERVICIO		8.500		
230	DIETAS		4.500		
23000	DIETAS		4.500		
231	LOCOMOCIÓN		4.000		
23100	LOCOMOCIÓN		4.000		
	TOTAL OPERACIONES CORRIENTES		3.546.435	42.121	51.916
6	INVERSIONES REALES		1.777.405	493.549	1.307.672
60	INVERS.NUEVAS INFRAESTRUCT. Y BIENES USO GENERAL		214.240	493.549	1.307.672
601	INFRAESTRUCT. Y BIENES DESTINADOS AL USO GENERAL		214.240	493.549	1.307.672
60101	EJECUCIÓN DE OBRA		214.240	486.056	1.289.870
60109	OTROS			7.493	17.802
63	INVERS.REPOSICIÓN FUNCIONAM. OPERATIVO SERVICIOS		97.000		
639	OTRO INMOVILIZADO MATERIAL		97.000		
63900	OTRO INMOVILIZADO MATERIAL		97.000		
64	GASTOS DE INVERSIONES DE CARÁCTER INMATERIAL		1.466.165		
640	GASTOS DE INVESTIG.,DESARROLLO Y ESTUDIOS TÉCNICOS		1.015.850		
64001	ESTUDIOS Y TRABAJOS TÉCNICOS		1.015.850		



								<i>Euros</i>
	LEÓN	PALENCIA	SALAMANCA	SEGOVIA	SORIA	VALLADOLID	ZAMORA	TOTAL
	3	4	5	6	7	8	9	
214								1.000
21400								1.000
22								64.658
220								2.500
22000								2.500
221								40.000
22101								2.000
22102								8.000
22104								1.000
22107								27.000
22112								2.000
225								4.000
22500								4.000
226								15.500
22603								11.000
22606								4.500
227								2.658
22706								2.658
23								8.500
230								4.500
23000								4.500
231								4.000
23100								4.000
	43.798	44.357	42.121	44.138	45.475	42.680	43.798	3.946.839
6	1.521.479	400.252	1.386.515	405.396	1.038.414	544.943	60.176	8.935.801
60	1.521.479	400.252	1.386.515	405.396	1.038.414	544.943	60.176	7.372.636
601	1.521.479	400.252	1.386.515	405.396	1.038.414	544.943	60.176	7.372.636
60101	1.491.212	394.202	1.359.115	392.691	1.022.284	538.893	54.126	7.242.689
60109	30.267	6.050	27.400	12.705	16.130	6.050	6.050	129.947
63								97.000
639								97.000
63900								97.000
64								1.466.165
640								1.015.850
64001								1.015.850

**8.- Detalle económico territorial por programas****PROGRAMA 456B GESTIÓN MEDIOAMBIENTAL**

SUBCONCEPTO		TERRITORIO	SIN PROVINCIALIZAR 0	ÁVILA 1	BURGOS 2
641	CAMPAÑAS DE PROMOCIÓN		450.315		
64100	CAMPAÑAS DE PROMOCIÓN		450.315		
7	TRANSFERENCIAS DE CAPITAL		971.000	200.000	
74	A EMPRESAS PÚBLICAS Y OTROS ENTES PÚBLICOS		730.000		
740	UNIVERSIDADES		80.000		
74045	ESTUDIOS Y ACTUACIONES MEDIOAMBIENTALES		80.000		
741	A EMPRESAS PÚBLICAS DE LA COMUNIDAD DE C. Y L.				
74116	SOMACYL				
744	A FUNDACIONES PÚBLICAS DE LA COMUNIDAD DE C. Y L.		650.000		
74421	FUNDACIÓN PATRIMONIO NATURAL DE CASTILLA Y LEÓN		650.000		
76	A CORPORACIONES LOCALES		241.000	200.000	
760	A CORPORACIONES LOCALES		241.000	200.000	
76083	MEJORA CALIDAD AMBIENTAL.S.D.E.L.		241.000	200.000	
	TOTAL OPERACIONES DE CAPITAL		2.748.405	693.549	1.307.672
	TOTAL OPERACIONES NO FINANCIERAS		6.294.840	735.670	1.359.588
	TOTAL PROGRAMA		6.294.840	735.670	1.359.588



<i>Euros</i>								
	LEÓN	PALENCIA	SALAMANCA	SEGOVIA	SORIA	VALLADOLID	ZAMORA	TOTAL
	3	4	5	6	7	8	9	
641								450.315
64100								450.315
7	594.000	60.000		177.312				2.002.312
74	544.000							1.274.000
740								80.000
74045								80.000
741	544.000							544.000
74116	544.000							544.000
744								650.000
74421								650.000
76	50.000	60.000		177.312				728.312
760	50.000	60.000		177.312				728.312
76083	50.000	60.000		177.312				728.312
	2.115.479	460.252	1.386.515	582.708	1.038.414	544.943	60.176	10.938.113
	2.159.277	504.609	1.428.636	626.846	1.083.889	587.623	103.974	14.884.952
	2.159.277	504.609	1.428.636	626.846	1.083.889	587.623	103.974	14.884.952



8.- Detalle económico territorial por programas

PROGRAMA		467B INVESTIGACIÓN Y DESARROLLO EN SECTORES			
SUBCONCEPTO		TERRITORIO	SIN PROVINCIALIZAR 0	ÁVILA 1	BURGOS 2
4	TRANSFERENCIAS CORRIENTES		19.819.845		
40	TRANSFERENCIAS CONSOLIDABLES		12.005.114		
401	A ENTES PÚBLICOS DE DERECHO PRIVADO		12.005.114		
40100	AGENCIA DE INNOVAC.,FINANC.E INTERNAC.EMPRESARIAL		12.005.114		
44	A EMPRESAS PÚBLICAS Y OTROS ENTES PÚBLICOS		7.782.731		
440	A UNIVERSIDADES		6.655.000		
44021	GASTOS FUNCIONAMIENTO UNIVERSIDADES		6.500.000		
44028	INVESTIGACIÓN, DESARROLLO E INNOVACIÓN		55.000		
44042	ACTUACIONES EN MATERIA DE SALUD		100.000		
444	A FUNDACIONES PÚBLICAS DE LA COMUNIDAD DE C. Y L.		1.127.731		
44401	FUNDAC.UNIVERSIDADES Y ENSEÑANZAS SUPERIORES C.Y L		577.731		
44405	FUNDACIÓN SANTA BÁRBARA		430.000		
44406	INVESTIGACIÓN, DESARROLLO E INNOVACIÓN		120.000		
48	A FAMILIAS E INSTITUCIONES SIN FINES DE LUCRO		32.000		
480	A FAMILIAS E INSTITUCIONES SIN FINES DE LUCRO		32.000		
48081	INVESTIGACIÓN, DESARROLLO E INNOVACIÓN		32.000		
	TOTAL OPERACIONES CORRIENTES		19.819.845		
6	INVERSIONES REALES		2.583.000		
64	GASTOS DE INVERSIONES DE CARÁCTER INMATERIAL		2.583.000		
640	GASTOS DE INVESTIG.,DESARROLLO Y ESTUDIOS TÉCNICOS		1.278.000		
64001	ESTUDIOS Y TRABAJOS TÉCNICOS		1.278.000		
641	CAMPAÑAS DE PROMOCIÓN		30.000		
64100	CAMPAÑAS DE PROMOCIÓN		30.000		
645	APLICACIONES INFORMÁTICAS		1.275.000		
64500	APLICACIONES INFORMÁTICAS		1.275.000		
7	TRANSFERENCIAS DE CAPITAL		119.128.888		680.000
70	TRANSFERENCIAS CONSOLIDABLES		89.856.377		
701	A ENTES PÚBLICOS DE DERECHO PRIVADO		89.856.377		
70100	AGENCIA DE INNOVAC.,FINANC.E INTERNAC.EMPRESARIAL		89.856.377		
74	A EMPRESAS PÚBLICAS Y OTROS ENTES PÚBLICOS		16.768.097		680.000
740	UNIVERSIDADES		9.005.233		90.000
74007	INVESTIGACIÓN CIENTÍFICA UNIVERSITARIA		190.000		
74011	PROYECTOS INVESTIG.UNIVERSID.PÚBLICAS Y ORG.PÚBLIC		3.245.154		



								<i>Euros</i>
	LEÓN	PALENCIA	SALAMANCA	SEGOVIA	SORIA	VALLADOLID	ZAMORA	TOTAL
	3	4	5	6	7	8	9	
4								19.819.845
40								12.005.114
401								12.005.114
40100								12.005.114
44								7.782.731
440								6.655.000
44021								6.500.000
44028								55.000
44042								100.000
444								1.127.731
44401								577.731
44405								430.000
44406								120.000
48								32.000
480								32.000
48081								32.000
								19.819.845
6								2.583.000
64								2.583.000
640								1.278.000
64001								1.278.000
641								30.000
64100								30.000
645								1.275.000
64500								1.275.000
7				1.872.610	133.333			121.814.831
70								89.856.377
701								89.856.377
70100								89.856.377
74				1.872.610	133.333			19.454.040
740				1.872.610	133.333			11.101.176
74007								190.000
74011								3.245.154


8.- Detalle económico territorial por programas

PROGRAMA		467B INVESTIGACIÓN Y DESARROLLO EN SECTORES			
SUBCONCEPTO		TERRITORIO	SIN PROVINCIALIZAR 0	ÁVILA 1	BURGOS 2
74014	INVERSIONES EN UNIVERSIDADES PÚBLICAS		5.570.079		
74015	PROYECTOS INVESTIGACIÓN PATRIMONIO HISTÓRICO				90.000
743	A OTROS ENTES PÚBLICOS		2.399.496		590.000
74327	CENTROS DE INVESTIGACIÓN		1.593.673		590.000
74332	PROYECTOS DE INVESTIGACIÓN ORGANISMOS PÚBLICOS		305.823		
74334	CONSORCIO DE BIBLIOTECAS		500.000		
744	A FUNDACIONES PÚBLICAS DE LA COMUNIDAD DE C. Y L.		4.192.943		
74402	FUNDACIÓN SANTA BÁRBARA		242.366		
74405	APOYO A LA TRANSFERENCIA DE CONOCIMIENTO		2.130.047		
74413	FUNDAC.UNIVERSIDADES Y ENSEÑANZAS SUPERIORES C.Y L		1.595.530		
74414	FUNDACIÓN CENTRO DE SUPERCOMPUTACIÓN DE C. Y L.		225.000		
745	A OTRAS FUNDACIONES PÚBLICAS		1.170.425		
74501	ACTUACIONES EN MATERIA SANITARIA		177.597		
74505	APOYO A LA TRANSFERENCIA DE CONOCIMIENTO		992.828		
77	A EMPRESAS PRIVADAS		3.926.503		
770	A EMPRESAS PRIVADAS		3.926.503		
7700Y	APOYO A LA TRANSFERENCIA DEL CONOCIMIENTO		249.309		
7701A	CHEQUE INNOVACIÓN		192.990		
77031	TRANSF. Y COMERC. PRODUCTOS AGRARIOS Y PESQUEROS		1.922.858		
77047	AHORRO,DIVERSIDAD ENERGÉTICA Y ENERGÍA RENOVABLE		1.554.336		
77098	ACTIVIDADES EMPRESARIALES INNOVADORAS		7.010		
78	A FAMILIAS E INSTITUCIONES SIN FINES DE LUCRO		8.577.911		
780	A FAMILIAS E INSTITUCIONES SIN FINES DE LUCRO		8.577.911		
7802N	PROMOCIÓN Y DESARROLLO COMPETITIVO		500.000		
7803D	APOYO A LA TRANSFERENCIA DE CONOCIMIENTO		919.825		
7803J	FORMAC,MOVIL. Y CONSOLIDAC PERSONAL INVESTIGADOR		3.718.170		
7803K	ACTUACIONES EN UNIVERSIDADES PRIVADAS		57.031		
7804A	TÉCNICOS DE APOYO A LA INVESTIGACIÓN		2.182.885		
7804E	APOYO A LOS CENTROS TECNOLÓGICOS		1.200.000		
	TOTAL OPERACIONES DE CAPITAL		121.711.888		680.000
	TOTAL OPERACIONES NO FINANCIERAS		141.531.733		680.000
	TOTAL PROGRAMA		141.531.733		680.000



								<i>Euros</i>
	LEÓN	PALENCIA	SALAMANCA	SEGOVIA	SORIA	VALLADOLID	ZAMORA	TOTAL
	3	4	5	6	7	8	9	
74014				1.872.610	133.333			7.576.022
74015								90.000
743								2.989.496
74327								2.183.673
74332								305.823
74334								500.000
744								4.192.943
74402								242.366
74405								2.130.047
74413								1.595.530
74414								225.000
745								1.170.425
74501								177.597
74505								992.828
77								3.926.503
770								3.926.503
7700Y								249.309
7701A								192.990
77031								1.922.858
77047								1.554.336
77098								7.010
78								8.577.911
780								8.577.911
7802N								500.000
7803D								919.825
7803J								3.718.170
7803K								57.031
7804A								2.182.885
7804E								1.200.000
				1.872.610	133.333			124.397.831
				1.872.610	133.333			144.217.676
				1.872.610	133.333			144.217.676



8.- Detalle económico territorial por programas					
PROGRAMA 491A COMUNICACIONES					
SUBCONCEPTO		TERRITORIO	SIN PROVINCIALIZAR 0	ÁVILA 1	BURGOS 2
1	GASTOS DE PERSONAL		6.970.472	43.009	43.009
10	ALTOS CARGOS		57.336		
100	RETRIBUCIONES BÁSICAS		19.886		
10000	RETRIBUCIONES BÁSICAS		19.886		
101	OTRAS REMUNERACIONES		37.450		
10100	OTRAS REMUNERACIONES		37.450		
12	FUNCIONARIOS		758.565	29.960	29.960
120	RETRIBUCIONES BÁSICAS		407.296	17.077	17.077
12000	RETRIBUCIONES BÁSICAS		407.296	17.077	17.077
121	RETRIBUCIONES COMPLEMENTARIAS		351.269	12.883	12.883
12100	RETRIBUCIONES COMPLEMENTARIAS		351.269	12.883	12.883
13	LABORAL FIJO		4.471.592		
130	RETRIBUCIONES BÁSICAS		3.026.114		
13000	RETRIBUCIONES BÁSICAS		3.026.114		
131	OTRAS REMUNERACIONES		1.445.478		
13100	OTRAS REMUNERACIONES		1.445.478		
16	INCENTIVOS AL RENDIMIENTO		97.079	4.393	4.393
160	PRODUCTIVIDAD		97.079	4.393	4.393
16000	PRODUCTIVIDAD		97.079	4.393	4.393
17	CUOTAS Y PRESTACIONES A CARGO DE LA COMUNIDAD		1.585.900	8.656	8.656
170	SEGURIDAD SOCIAL PERSONAL LABORAL		1.381.938		
17000	SEGURIDAD SOCIAL PERSONAL LABORAL		1.381.938		
171	SEGURIDAD SOCIAL PERSONAL NO LABORAL		203.962	8.656	8.656
17100	SEGURIDAD SOCIAL PERSONAL NO LABORAL		203.962	8.656	8.656
2	GASTOS CORRIENTES EN BIENES Y SERVICIOS		3.862.504		
21	REPARACIONES, MANTENIMIENTO Y CONSERVACIÓN		585.947		
216	EQUIPOS PARA PROCESOS DE LA INFORMACIÓN		585.947		
21600	EQUIPOS PARA PROCESOS DE LA INFORMACIÓN		585.947		
22	MATERIAL, SUMINISTROS Y OTROS		3.263.557		
220	MATERIAL DE OFICINA		3.000		
22000	ORDINARIO NO INVENTARIABLE		3.000		
221	SUMINISTROS		4.904		
22112	SUM.MATER.ELECTRÓN.,ELÉCTRICO Y DE COMUNICACIONES		4.904		
222	COMUNICACIONES		3.236.434		



<i>Euros</i>								
	LEÓN	PALENCIA	SALAMANCA	SEGOVIA	SORIA	VALLADOLID	ZAMORA	TOTAL
	3	4	5	6	7	8	9	
1	43.731		44.452					7.144.673
10								57.336
100								19.886
10000								19.886
101								37.450
10100								37.450
12	30.536		31.112					880.133
120	17.653		18.229					477.332
12000	17.653		18.229					477.332
121	12.883		12.883					402.801
12100	12.883		12.883					402.801
13								4.471.592
130								3.026.114
13000								3.026.114
131								1.445.478
13100								1.445.478
16	4.393		4.393					114.651
160	4.393		4.393					114.651
16000	4.393		4.393					114.651
17	8.802		8.947					1.620.961
170								1.381.938
17000								1.381.938
171	8.802		8.947					239.023
17100	8.802		8.947					239.023
2								3.862.504
21								585.947
216								585.947
21600								585.947
22								3.263.557
220								3.000
22000								3.000
221								4.904
22112								4.904
222								3.236.434



8.- Detalle económico territorial por programas					
PROGRAMA 491A COMUNICACIONES					
SUBCONCEPTO		TERRITORIO	SIN PROVINCIALIZAR 0	ÁVILA 1	BURGOS 2
22204	SERVICIOS DE TELECOMUNICACIONES		3.231.412		
22299	OTRAS		5.022		
223	TRANSPORTES		319		
22300	TRANSPORTES		319		
226	GASTOS DIVERSOS		8.500		
22603	JURÍDICOS Y CONTENCIOSOS		500		
22606	REUNIONES, CONFERENCIA Y CURSOS		4.500		
22608	GASTOS DE INSERCIÓN EN BOLETINES OFICIALES		3.500		
227	TRABAJOS REALIZADOS POR OTRAS EMPRESAS Y PROFES.		10.400		
22706	ESTUDIOS Y TRABAJOS TÉCNICOS		5.450		
22799	OTROS		4.950		
23	INDEMNIZACIONES POR RAZÓN DEL SERVICIO		13.000		
230	DIETAS		6.000		
23000	DIETAS		6.000		
231	LOCOMOCIÓN		2.500		
23100	LOCOMOCIÓN		2.500		
233	OTRAS INDEMNIZACIONES		4.500		
23300	OTRAS INDEMNIZACIONES		4.500		
	TOTAL OPERACIONES CORRIENTES		10.832.976	43.009	43.009
6	INVERSIONES REALES		18.345.447		
60	INVERS.NUEVAS INFRAESTRUCT. Y BIENES USO GENERAL		100.000		
601	INFRAESTRUCT. Y BIENES DESTINADOS AL USO GENERAL		100.000		
60101	EJECUCIÓN DE OBRA		100.000		
61	INVERS.REPOSICIÓN INFRAESTRUCT.Y BIENES USO GRAL.		5.751.388		
611	INFRAESTRUCTURAS Y BIENES DESTINADOS AL USO GENERA		5.751.388		
61101	EJECUCIÓN DE OBRA		5.751.388		
62	INVERS.NUEVAS FUNCIONAMIENTO OPERATIVO SERVICIOS		2.228.425		
623	MAQUINARIA, INSTALACIONES Y UTILLAJE		2.305		
62301	INSTALACIONES TÉCNICAS		2.305		
626	MOBILIARIO		1.178.191		
62600	MOBILIARIO		1.178.191		
627	EQUIPOS PARA PROCESOS DE LA INFORMACIÓN		1.047.929		
62700	EQUIPOS PARA PROCESOS DE LA INFORMACIÓN		1.047.929		
63	INVERS.REPOSICIÓN FUNCIONAM. OPERATIVO SERVICIOS		59.774		
637	EQUIPOS PARA PROCESOS DE LA INFORMACIÓN		59.774		



								<i>Euros</i>
	LEÓN	PALENCIA	SALAMANCA	SEGOVIA	SORIA	VALLADOLID	ZAMORA	TOTAL
	3	4	5	6	7	8	9	
22204								3.231.412
22299								5.022
223								319
22300								319
226								8.500
22603								500
22606								4.500
22608								3.500
227								10.400
22706								5.450
22799								4.950
23								13.000
230								6.000
23000								6.000
231								2.500
23100								2.500
233								4.500
23300								4.500
	43.731		44.452					11.007.177
6								18.345.447
60								100.000
601								100.000
60101								100.000
61								5.751.388
611								5.751.388
61101								5.751.388
62								2.228.425
623								2.305
62301								2.305
626								1.178.191
62600								1.178.191
627								1.047.929
62700								1.047.929
63								59.774
637								59.774



8.- Detalle económico territorial por programas					
PROGRAMA 491A COMUNICACIONES					
SUBCONCEPTO		TERRITORIO	SIN PROVINCIALIZAR 0	ÁVILA 1	BURGOS 2
63700	EQUIPOS PARA PROCESOS DE LA INFORMACIÓN		59.774		
64	GASTOS DE INVERSIONES DE CARÁCTER INMATERIAL		10.205.860		
640	GASTOS DE INVESTIG.,DESARROLLO Y ESTUDIOS TÉCNICOS		6.728.082		
64001	ESTUDIOS Y TRABAJOS TÉCNICOS		6.728.082		
641	CAMPAÑAS DE PROMOCIÓN		78.000		
64100	CAMPAÑAS DE PROMOCIÓN		78.000		
645	APLICACIONES INFORMÁTICAS		3.286.764		
64500	APLICACIONES INFORMÁTICAS		3.286.764		
646	PROPIEDAD INTELECTUAL E INDUSTRIAL		113.014		
64600	PROPIEDAD INTELECTUAL		113.014		
7	TRANSFERENCIAS DE CAPITAL		20.615.316		
74	A EMPRESAS PÚBLICAS Y OTROS ENTES PÚBLICOS		800.000		
744	A FUNDACIONES PÚBLICAS DE LA COMUNIDAD DE C. Y L.		800.000		
74414	FUNDACIÓN CENTRO DE SUPERCOMPUTACIÓN DE C. Y L.		800.000		
76	A CORPORACIONES LOCALES				
760	A CORPORACIONES LOCALES				
7601L	EXTENSIÓN INFRAESTRUCTURAS TELECOMUNICACIONES				
77	A EMPRESAS PRIVADAS		19.650.000		
770	A EMPRESAS PRIVADAS		19.650.000		
7700U	TDT CONTENIDOS INTERÉS PÚBLICO		18.000.000		
77074	EXTENSIÓN SERVICIOS SOCIEDAD DE LA INFORMACIÓN		1.650.000		
78	A FAMILIAS E INSTITUCIONES SIN FINES DE LUCRO		165.316		
780	A FAMILIAS E INSTITUCIONES SIN FINES DE LUCRO		165.316		
7803H	EXTENSIÓN SERVICIOS SOCIEDAD DE LA INFORMACIÓN		165.316		
	TOTAL OPERACIONES DE CAPITAL		38.960.763		
	TOTAL OPERACIONES NO FINANCIERAS		49.793.739	43.009	43.009
	TOTAL PROGRAMA		49.793.739	43.009	43.009



								<i>Euros</i>
	LEÓN	PALENCIA	SALAMANCA	SEGOVIA	SORIA	VALLADOLID	ZAMORA	TOTAL
	3	4	5	6	7	8	9	
63700								59.774
64								10.205.860
640								6.728.082
64001								6.728.082
641								78.000
64100								78.000
645								3.286.764
64500								3.286.764
646								113.014
64600								113.014
7					300.000			20.915.316
74								800.000
744								800.000
74414								800.000
76					300.000			300.000
760					300.000			300.000
7601L					300.000			300.000
77								19.650.000
770								19.650.000
7700U								18.000.000
77074								1.650.000
78								165.316
780								165.316
7803H								165.316
					300.000			39.260.763
	43.731		44.452		300.000			50.267.940
	43.731		44.452		300.000			50.267.940



8.- Detalle económico territorial por programas					
PROGRAMA 492A CONSUMO					
SUBCONCEPTO		TERRITORIO	SIN PROVINCIALIZAR 0	ÁVILA 1	BURGOS 2
1	GASTOS DE PERSONAL		679.293	241.706	366.509
12	FUNCIONARIOS		489.012	129.964	218.340
120	RETRIBUCIONES BÁSICAS		271.792	73.956	133.862
12000	RETRIBUCIONES BÁSICAS		271.792	73.956	133.862
121	RETRIBUCIONES COMPLEMENTARIAS		217.220	56.008	84.478
12100	RETRIBUCIONES COMPLEMENTARIAS		217.220	56.008	84.478
13	LABORAL FIJO			46.245	48.226
130	RETRIBUCIONES BÁSICAS			35.860	37.732
13000	RETRIBUCIONES BÁSICAS			35.860	37.732
131	OTRAS REMUNERACIONES			10.385	10.494
13100	OTRAS REMUNERACIONES			10.385	10.494
16	INCENTIVOS AL RENDIMIENTO		58.941	14.637	22.928
160	PRODUCTIVIDAD		58.430	14.637	22.928
16000	PRODUCTIVIDAD		58.430	14.637	22.928
161	GRATIFICACIONES		511		
16100	GRATIFICACIONES		511		
17	CUOTAS Y PRESTACIONES A CARGO DE LA COMUNIDAD		131.340	50.860	77.015
170	SEGURIDAD SOCIAL PERSONAL LABORAL			13.827	15.215
17000	SEGURIDAD SOCIAL PERSONAL LABORAL			13.827	15.215
171	SEGURIDAD SOCIAL PERSONAL NO LABORAL		131.340	37.033	61.800
17100	SEGURIDAD SOCIAL PERSONAL NO LABORAL		131.340	37.033	61.800
2	GASTOS CORRIENTES EN BIENES Y SERVICIOS		26.900	2.100	2.850
22	MATERIAL, SUMINISTROS Y OTROS		20.983	1.600	1.800
220	MATERIAL DE OFICINA		4.983		
22000	ORDINARIO NO INVENTARIABLE		3.883		
22002	MATERIAL INFORMÁTICO NO INVENTARIABLE		1.100		
221	SUMINISTROS		5.600	1.600	1.800
22107	PRODUCTOS DE CONSUMO ESPECÍFICO		5.600	1.600	1.800
226	GASTOS DIVERSOS		10.400		
22606	REUNIONES, CONFERENCIA Y CURSOS		10.400		
23	INDEMNIZACIONES POR RAZÓN DEL SERVICIO		5.917	500	1.050
230	DIETAS		800		250
23000	DIETAS		800		250
231	LOCOMOCIÓN		2.717	500	800



<i>Euros</i>								
	LEÓN	PALENCIA	SALAMANCA	SEGOVIA	SORIA	VALLADOLID	ZAMORA	TOTAL
	3	4	5	6	7	8	9	
1	367.249	197.214	321.015	124.050	138.966	552.141	257.172	3.245.315
12	262.127	142.359	203.180	88.547	103.555	394.289	163.699	2.195.072
120	158.596	86.351	118.523	52.787	60.281	235.681	97.101	1.288.930
12000	158.596	86.351	118.523	52.787	60.281	235.681	97.101	1.288.930
121	103.531	56.008	84.657	35.760	43.274	158.608	66.598	906.142
12100	103.531	56.008	84.657	35.760	43.274	158.608	66.598	906.142
13			24.894				26.450	145.815
130			19.756				21.203	114.551
13000			19.756				21.203	114.551
131			5.138				5.247	31.264
13100			5.138				5.247	31.264
16	30.494	14.637	26.406	10.236	11.464	45.139	17.810	252.692
160	30.494	14.637	26.406	10.236	11.464	45.139	17.810	252.181
16000	30.494	14.637	26.406	10.236	11.464	45.139	17.810	252.181
161								511
16100								511
17	74.628	40.218	66.535	25.267	23.947	112.713	49.213	651.736
170			7.692				8.173	44.907
17000			7.692				8.173	44.907
171	74.628	40.218	58.843	25.267	23.947	112.713	41.040	606.829
17100	74.628	40.218	58.843	25.267	23.947	112.713	41.040	606.829
2	3.350	2.200	3.550	2.100	2.000	3.750	2.600	51.400
22	2.300	1.700	2.500	1.600	1.500	2.700	1.600	38.283
220								4.983
22000								3.883
22002								1.100
221	2.300	1.700	2.500	1.600	1.500	2.700	1.600	22.900
22107	2.300	1.700	2.500	1.600	1.500	2.700	1.600	22.900
226								10.400
22606								10.400
23	1.050	500	1.050	500	500	1.050	1.000	13.117
230	250		250			250	200	2.000
23000	250		250			250	200	2.000
231	800	500	800	500	500	800	800	8.717



8.- Detalle económico territorial por programas

PROGRAMA		492A CONSUMO			
SUBCONCEPTO		TERRITORIO	SIN PROVINCIALIZAR 0	ÁVILA 1	BURGOS 2
23100	LOCOMOCIÓN		2.717	500	800
233	OTRAS INDEMNIZACIONES		2.400		
23300	OTRAS INDEMNIZACIONES		2.400		
4	TRANSFERENCIAS CORRIENTES		63.750		
48	A FAMILIAS E INSTITUCIONES SIN FINES DE LUCRO		63.750		
480	A FAMILIAS E INSTITUCIONES SIN FINES DE LUCRO		63.750		
48032	ORGANIZACIONES Y ASOCIACIONES DE CONSUMIDORES		63.750		
	TOTAL OPERACIONES CORRIENTES		769.943	243.806	369.359
6	INVERSIONES REALES		10.000		
64	GASTOS DE INVERSIONES DE CARÁCTER INMATERIAL		10.000		
641	CAMPAÑAS DE PROMOCIÓN		10.000		
64100	CAMPAÑAS DE PROMOCIÓN		10.000		
7	TRANSFERENCIAS DE CAPITAL		138.500		
78	A FAMILIAS E INSTITUCIONES SIN FINES DE LUCRO		138.500		
780	A FAMILIAS E INSTITUCIONES SIN FINES DE LUCRO		138.500		
78027	ORGANIZACIONES DE CONSUMIDORES		138.500		
	TOTAL OPERACIONES DE CAPITAL		148.500		
	TOTAL OPERACIONES NO FINANCIERAS		918.443	243.806	369.359
	TOTAL PROGRAMA		918.443	243.806	369.359



<i>Euros</i>								
	LEÓN	PALENCIA	SALAMANCA	SEGOVIA	SORIA	VALLADOLID	ZAMORA	TOTAL
	3	4	5	6	7	8	9	
23100	800	500	800	500	500	800	800	8.717
233								2.400
23300								2.400
4								63.750
48								63.750
480								63.750
48032								63.750
	370.599	199.414	324.565	126.150	140.966	555.891	259.772	3.360.465
6								10.000
64								10.000
641								10.000
64100								10.000
7								138.500
78								138.500
780								138.500
78027								138.500
								148.500
	370.599	199.414	324.565	126.150	140.966	555.891	259.772	3.508.965
	370.599	199.414	324.565	126.150	140.966	555.891	259.772	3.508.965

**8.- Detalle económico territorial por programas**

PROGRAMA		911A ACTIVIDAD LEGISLATIVA			
SUBCONCEPTO		TERRITORIO	SIN PROVINCIALIZAR 0	ÁVILA 1	BURGOS 2
1	GASTOS DE PERSONAL		9.181.000		
10	ALTOS CARGOS		1.931.000		
100	RETRIBUCIONES BÁSICAS		1.931.000		
10000	RETRIBUCIONES BÁSICAS		1.931.000		
11	PERSONAL EVENTUAL		777.000		
110	RETRIBUCIONES BÁSICAS		339.000		
11000	RETRIBUCIONES BÁSICAS		339.000		
111	OTRAS REMUNERACIONES		438.000		
11100	OTRAS REMUNERACIONES		438.000		
12	FUNCIONARIOS		4.520.000		
120	RETRIBUCIONES BÁSICAS		2.545.000		
12000	RETRIBUCIONES BÁSICAS		2.545.000		
121	RETRIBUCIONES COMPLEMENTARIAS		1.975.000		
12100	RETRIBUCIONES COMPLEMENTARIAS		1.975.000		
16	INCENTIVOS AL RENDIMIENTO		20.000		
161	GRATIFICACIONES		20.000		
16100	GRATIFICACIONES		20.000		
17	CUOTAS Y PRESTACIONES A CARGO DE LA COMUNIDAD		1.703.000		
171	SEGURIDAD SOCIAL PERSONAL NO LABORAL		1.703.000		
17100	SEGURIDAD SOCIAL PERSONAL NO LABORAL		1.703.000		
18	OTROS GASTOS SOCIALES A CARGO DE LA COMUNIDAD		230.000		
180	FORMACIÓN Y PERFECCIONAMIENTO DEL PERSONAL		30.000		
18000	FORMACIÓN Y PERFECCIONAMIENTO DEL PERSONAL		30.000		
189	OTROS GASTOS SOCIALES		200.000		
18900	OTROS GASTOS SOCIALES		200.000		
2	GASTOS CORRIENTES EN BIENES Y SERVICIOS		5.301.460		
21	REPARACIONES, MANTENIMIENTO Y CONSERVACIÓN		953.100		
212	EDIFICIOS Y OTRAS CONSTRUCCIONES		216.000		
21200	EDIFICIOS Y OTRAS CONSTRUCCIONES		216.000		
213	MAQUINARIA, INSTALACIONES Y UTILLAJE		130.000		
21300	MAQUINARIA, INSTALACIONES Y UTILLAJE		130.000		
214	ELEMENTOS DE TRANSPORTE		30.000		
21400	ELEMENTOS DE TRANSPORTE		30.000		
215	MOBILIARIO Y ENSERES		2.100		



								<i>Euros</i>
	LEÓN	PALENCIA	SALAMANCA	SEGOVIA	SORIA	VALLADOLID	ZAMORA	TOTAL
	3	4	5	6	7	8	9	
1								9.181.000
10								1.931.000
100								1.931.000
10000								1.931.000
11								777.000
110								339.000
11000								339.000
111								438.000
11100								438.000
12								4.520.000
120								2.545.000
12000								2.545.000
121								1.975.000
12100								1.975.000
16								20.000
161								20.000
16100								20.000
17								1.703.000
171								1.703.000
17100								1.703.000
18								230.000
180								30.000
18000								30.000
189								200.000
18900								200.000
2								5.301.460
21								953.100
212								216.000
21200								216.000
213								130.000
21300								130.000
214								30.000
21400								30.000
215								2.100

**8.- Detalle económico territorial por programas**

PROGRAMA		911A ACTIVIDAD LEGISLATIVA			
SUBCONCEPTO		TERRITORIO	SIN PROVINCIALIZAR 0	ÁVILA 1	BURGOS 2
21500	MOBILIARIO Y ENSERES		2.100		
216	EQUIPOS PARA PROCESOS DE LA INFORMACIÓN		175.000		
21600	EQUIPOS PARA PROCESOS DE LA INFORMACIÓN		175.000		
219	OTRO INMOVILIZADO MATERIAL		400.000		
21900	OTRO INMOVILIZADO MATERIAL		400.000		
22	MATERIAL, SUMINISTROS Y OTROS		2.730.360		
220	MATERIAL DE OFICINA		404.000		
22000	ORDINARIO NO INVENTARIABLE		30.000		
22001	PRENSA,REVISTAS,LIBROS Y PUBLICACIONES		230.000		
22002	MATERIAL INFORMÁTICO NO INVENTARIABLE		144.000		
221	SUMINISTROS		459.000		
22100	ENERGÍA ELÉCTRICA		300.000		
22101	AGUA		17.000		
22102	GAS Y CALEFACCIÓN		90.000		
22103	COMBUSTIBLE PARA VEHÍCULOS		30.000		
22104	VESTUARIO		12.000		
22199	OTROS SUMINISTROS		10.000		
222	COMUNICACIONES		182.000		
22201	POSTALES Y TELEGRÁFICAS		8.000		
22204	SERVICIOS DE TELECOMUNICACIONES		174.000		
223	TRANSPORTES		3.000		
22300	TRANSPORTES		3.000		
224	PRIMAS DE SEGUROS		80.000		
22400	PRIMAS DE SEGUROS		80.000		
225	TRIBUTOS		142.000		
22500	I.B.I.		138.000		
22501	IMPUESTO DE CIRCULACIÓN DE VEHÍCULOS		2.000		
22503	OTRAS TASAS		2.000		
226	GASTOS DIVERSOS		535.360		
22601	ATENCIONES PROTOCOLARIAS Y REPRESENTATIVAS		4.860		
22602	PUBLICIDAD Y PROMOCIÓN		450.000		
22603	JURÍDICOS Y CONTENCIOSOS		500		
22606	REUNIONES, CONFERENCIA Y CURSOS		10.000		
22609	ACTIVIDADES CULTURALES Y DEPORTIVAS		20.000		
22699	OTROS GASTOS		50.000		
227	TRABAJOS REALIZADOS POR OTRAS EMPRESAS Y PROFES.		925.000		
22700	LIMPIEZA Y ASEO		240.000		
22701	SEGURIDAD		510.000		



								<i>Euros</i>
	LEÓN	PALENCIA	SALAMANCA	SEGOVIA	SORIA	VALLADOLID	ZAMORA	TOTAL
	3	4	5	6	7	8	9	
21500								2.100
216								175.000
21600								175.000
219								400.000
21900								400.000
22								2.730.360
220								404.000
22000								30.000
22001								230.000
22002								144.000
221								459.000
22100								300.000
22101								17.000
22102								90.000
22103								30.000
22104								12.000
22199								10.000
222								182.000
22201								8.000
22204								174.000
223								3.000
22300								3.000
224								80.000
22400								80.000
225								142.000
22500								138.000
22501								2.000
22503								2.000
226								535.360
22601								4.860
22602								450.000
22603								500
22606								10.000
22609								20.000
22699								50.000
227								925.000
22700								240.000
22701								510.000



8.- Detalle económico territorial por programas					
PROGRAMA 911A ACTIVIDAD LEGISLATIVA					
SUBCONCEPTO		TERRITORIO	SIN PROVINCIALIZAR 0	ÁVILA 1	BURGOS 2
22706	ESTUDIOS Y TRABAJOS TÉCNICOS		5.000		
22799	OTROS		170.000		
23	INDEMNIZACIONES POR RAZÓN DEL SERVICIO		1.600.000		
230	DIETAS		1.400.000		
23000	DIETAS		1.400.000		
231	LOCOMOCIÓN		200.000		
23100	LOCOMOCIÓN		200.000		
24	GASTOS DE PUBLICACIONES		18.000		
240	GASTOS DE EDICIÓN Y DISTRIBUCIÓN		18.000		
24000	GASTOS DE EDICIÓN Y DISTRIBUCIÓN		18.000		
4	TRANSFERENCIAS CORRIENTES		4.553.752		
48	A FAMILIAS E INSTITUCIONES SIN FINES DE LUCRO		4.553.752		
480	A FAMILIAS E INSTITUCIONES SIN FINES DE LUCRO		4.553.752		
4801Q	FUNDACIÓN VILLALAR		993.485		
4803O	FUNDACIÓN PRO REAL ACADEMIA ESPAÑOLA		2.000		
480E3	GRUPOS PARLAMENTARIOS		3.558.267		
	TOTAL OPERACIONES CORRIENTES		19.036.212		
6	INVERSIONES REALES		294.207		
62	INVERS.NUEVAS FUNCIONAMIENTO OPERATIVO SERVICIOS		256.207		
621	CONSTRUCCIONES		54.000		
62100	CONSTRUCCIONES		54.000		
623	MAQUINARIA, INSTALACIONES Y UTILLAJE		40.000		
62301	INSTALACIONES TÉCNICAS		40.000		
624	FONDO BIBLIOGRÁFICO		9.000		
62400	FONDO BIBLIOGRÁFICO		9.000		
626	MOBILIARIO		13.000		
62600	MOBILIARIO		13.000		
627	EQUIPOS PARA PROCESOS DE LA INFORMACIÓN		120.000		
62700	EQUIPOS PARA PROCESOS DE LA INFORMACIÓN		120.000		
628	ELEMENTOS DE TRANSPORTE		20.207		
62800	ELEMENTOS DE TRANSPORTE		20.207		
64	GASTOS DE INVERSIONES DE CARÁCTER INMATERIAL		38.000		
645	APLICACIONES INFORMÁTICAS		38.000		
64500	APLICACIONES INFORMÁTICAS		38.000		



								<i>Euros</i>
	LEÓN	PALENCIA	SALAMANCA	SEGOVIA	SORIA	VALLADOLID	ZAMORA	TOTAL
	3	4	5	6	7	8	9	
22706								5.000
22799								170.000
23								1.600.000
230								1.400.000
23000								1.400.000
231								200.000
23100								200.000
24								18.000
240								18.000
24000								18.000
4								4.553.752
48								4.553.752
480								4.553.752
4801Q								993.485
4803O								2.000
480E3								3.558.267
								19.036.212
6								294.207
62								256.207
621								54.000
62100								54.000
623								40.000
62301								40.000
624								9.000
62400								9.000
626								13.000
62600								13.000
627								120.000
62700								120.000
628								20.207
62800								20.207
64								38.000
645								38.000
64500								38.000



8.- Detalle económico territorial por programas

PROGRAMA 911A ACTIVIDAD LEGISLATIVA

SUBCONCEPTO		TERRITORIO	SIN PROVINCIALIZAR 0	ÁVILA 1	BURGOS 2
	TOTAL OPERACIONES DE CAPITAL		294.207		
	TOTAL OPERACIONES NO FINANCIERAS		19.330.419		
8	ACTIVOS FINANCIEROS		60.000		
83	CONCESIÓN DE PRÉSTAMOS FUERA DEL SECTOR PÚBLICO		60.000		
830	PRÉSTAMOS A CORTO PLAZO		60.000		
83003	ANTICIPOS AL PERSONAL		60.000		
	TOTAL OPERACIONES FINANCIERAS		60.000		
	TOTAL PROGRAMA		19.390.419		



								<i>Euros</i>
	LEÓN	PALENCIA	SALAMANCA	SEGOVIA	SORIA	VALLADOLID	ZAMORA	TOTAL
	3	4	5	6	7	8	9	
								294.207
								19.330.419
8								60.000
83								60.000
830								60.000
83003								60.000
								60.000
								19.390.419



8.- Detalle económico territorial por programas

PROGRAMA		911B CONTROL EXTERNO DEL SECTOR PÚBLICO			
SUBCONCEPTO		TERRITORIO	SIN PROVINCIALIZAR 0	ÁVILA 1	BURGOS 2
1	GASTOS DE PERSONAL		4.079.640		
10	ALTOS CARGOS		217.040		
100	RETRIBUCIONES BÁSICAS		113.455		
10000	RETRIBUCIONES BÁSICAS		113.455		
101	OTRAS REMUNERACIONES		103.585		
10100	OTRAS REMUNERACIONES		103.585		
11	PERSONAL EVENTUAL		170.085		
110	RETRIBUCIONES BÁSICAS		70.725		
11000	RETRIBUCIONES BÁSICAS		70.725		
111	OTRAS REMUNERACIONES		99.360		
11100	OTRAS REMUNERACIONES		99.360		
12	FUNCIONARIOS		2.753.070		
120	RETRIBUCIONES BÁSICAS		1.177.860		
12000	RETRIBUCIONES BÁSICAS		1.177.860		
121	RETRIBUCIONES COMPLEMENTARIAS		1.575.210		
12100	RETRIBUCIONES COMPLEMENTARIAS		1.575.210		
13	LABORAL FIJO		99.580		
130	RETRIBUCIONES BÁSICAS		63.000		
13000	RETRIBUCIONES BÁSICAS		63.000		
131	OTRAS REMUNERACIONES		36.580		
13100	OTRAS REMUNERACIONES		35.580		
13101	COMPLEMENTO ATENCIÓN CONTINUADA		1.000		
16	INCENTIVOS AL RENDIMIENTO		231.675		
160	PRODUCTIVIDAD		221.675		
16000	PRODUCTIVIDAD		221.675		
161	GRATIFICACIONES		10.000		
16100	GRATIFICACIONES		10.000		
17	CUOTAS Y PRESTACIONES A CARGO DE LA COMUNIDAD		566.190		
170	SEGURIDAD SOCIAL PERSONAL LABORAL		30.975		
17000	SEGURIDAD SOCIAL PERSONAL LABORAL		30.975		
171	SEGURIDAD SOCIAL PERSONAL NO LABORAL		535.215		
17100	SEGURIDAD SOCIAL PERSONAL NO LABORAL		535.215		
18	OTROS GASTOS SOCIALES A CARGO DE LA COMUNIDAD		42.000		
180	FORMACIÓN Y PERFECCIONAMIENTO DEL PERSONAL		20.000		



								<i>Euros</i>
	LEÓN	PALENCIA	SALAMANCA	SEGOVIA	SORIA	VALLADOLID	ZAMORA	TOTAL
	3	4	5	6	7	8	9	
1								4.079.640
10								217.040
100								113.455
10000								113.455
101								103.585
10100								103.585
11								170.085
110								70.725
11000								70.725
111								99.360
11100								99.360
12								2.753.070
120								1.177.860
12000								1.177.860
121								1.575.210
12100								1.575.210
13								99.580
130								63.000
13000								63.000
131								36.580
13100								35.580
13101								1.000
16								231.675
160								221.675
16000								221.675
161								10.000
16100								10.000
17								566.190
170								30.975
17000								30.975
171								535.215
17100								535.215
18								42.000
180								20.000

**8.- Detalle económico territorial por programas**

PROGRAMA		911B CONTROL EXTERNO DEL SECTOR PÚBLICO			
SUBCONCEPTO		TERRITORIO	SIN PROVINCIALIZAR 0	ÁVILA 1	BURGOS 2
18000	FORMACIÓN Y PERFECCIONAMIENTO DEL PERSONAL		20.000		
185	SEGUROS		13.000		
18500	SEGUROS		13.000		
186	PREVENCIÓN RIESGOS LABORALES PERSONAL		8.000		
18600	PREVENCIÓN RIESGOS LABORALES PERSONAL		8.000		
189	OTROS GASTOS SOCIALES		1.000		
18900	OTROS GASTOS SOCIALES		1.000		
2	GASTOS CORRIENTES EN BIENES Y SERVICIOS		496.500		
20	ARRENDAMIENTOS Y CÁNONES		12.800		
202	ARRENDAMIENTOS DE EDIFICIOS Y OTRAS CONSTRUCCIONES		8.800		
20200	ARRENDAMIENTOS DE EDIFICIOS Y OTRAS CONSTRUCCIONES		8.800		
206	ARRENDAMIENTOS EQUIPOS PARA PROCESOS INFORMACIÓN		3.000		
20600	ARRENDAMIENTOS EQUIPOS PARA PROCESOS INFORMACIÓN		3.000		
208	ARRENDAMIENTOS DE OTRO INMOVILIZADO MATERIAL		1.000		
20800	ARRENDAMIENTOS DE OTRO INMOVILIZADO MATERIAL		1.000		
21	REPARACIONES, MANTENIMIENTO Y CONSERVACIÓN		94.000		
212	EDIFICIOS Y OTRAS CONSTRUCCIONES		16.000		
21200	EDIFICIOS Y OTRAS CONSTRUCCIONES		16.000		
213	MAQUINARIA, INSTALACIONES Y UTILLAJE		23.000		
21300	MAQUINARIA, INSTALACIONES Y UTILLAJE		23.000		
214	ELEMENTOS DE TRANSPORTE		7.000		
21400	ELEMENTOS DE TRANSPORTE		7.000		
215	MOBILIARIO Y ENSERES		4.500		
21500	MOBILIARIO Y ENSERES		4.500		
216	EQUIPOS PARA PROCESOS DE LA INFORMACIÓN		42.000		
21600	EQUIPOS PARA PROCESOS DE LA INFORMACIÓN		42.000		
219	OTRO INMOVILIZADO MATERIAL		1.500		
21900	OTRO INMOVILIZADO MATERIAL		1.500		
22	MATERIAL, SUMINISTROS Y OTROS		373.700		
220	MATERIAL DE OFICINA		35.000		
22000	ORDINARIO NO INVENTARIABLE		10.000		
22001	PRENSA,REVISTAS,LIBROS Y PUBLICACIONES		24.000		
22002	MATERIAL INFORMÁTICO NO INVENTARIABLE		1.000		
221	SUMINISTROS		80.200		
22100	ENERGÍA ELÉCTRICA		33.900		
22101	AGUA		1.000		



								<i>Euros</i>
	LEÓN	PALENCIA	SALAMANCA	SEGOVIA	SORIA	VALLADOLID	ZAMORA	TOTAL
	3	4	5	6	7	8	9	
18000								20.000
185								13.000
18500								13.000
186								8.000
18600								8.000
189								1.000
18900								1.000
2								496.500
20								12.800
202								8.800
20200								8.800
206								3.000
20600								3.000
208								1.000
20800								1.000
21								94.000
212								16.000
21200								16.000
213								23.000
21300								23.000
214								7.000
21400								7.000
215								4.500
21500								4.500
216								42.000
21600								42.000
219								1.500
21900								1.500
22								373.700
220								35.000
22000								10.000
22001								24.000
22002								1.000
221								80.200
22100								33.900
22101								1.000



8.- Detalle económico territorial por programas

PROGRAMA		911B CONTROL EXTERNO DEL SECTOR PÚBLICO			
SUBCONCEPTO		TERRITORIO	SIN PROVINCIALIZAR 0	ÁVILA 1	BURGOS 2
22102	GAS Y CALEFACCIÓN		13.000		
22103	COMBUSTIBLE PARA VEHÍCULOS		20.100		
22104	VESTUARIO		5.000		
22111	SUM.REPUEST.MAQUINARIA,UTILLAJE Y ELEM.TRANSPORTE		3.100		
22112	SUM.MATER.ELECTRÓN.,ELÉCTRICO Y DE COMUNICACIONES		3.100		
22199	OTROS SUMINISTROS		1.000		
222	COMUNICACIONES		33.400		
22201	POSTALES Y TELEGRÁFICAS		12.400		
22204	SERVICIOS DE TELECOMUNICACIONES		20.000		
22299	OTRAS		1.000		
224	PRIMAS DE SEGUROS		6.000		
22400	PRIMAS DE SEGUROS		6.000		
225	TRIBUTOS		23.000		
22500	I.B.I.		19.000		
22501	IMPUESTO DE CIRCULACIÓN DE VEHÍCULOS		1.100		
22502	I.T.V.		400		
22503	OTRAS TASAS		1.500		
22504	OTROS		1.000		
226	GASTOS DIVERSOS		37.800		
22601	ATENCIONES PROTOCOLARIAS Y REPRESENTATIVAS		5.000		
22606	REUNIONES, CONFERENCIA Y CURSOS		30.300		
22699	OTROS GASTOS		2.500		
227	TRABAJOS REALIZADOS POR OTRAS EMPRESAS Y PROFES.		158.300		
22700	LIMPIEZA Y ASEO		58.000		
22701	SEGURIDAD		48.000		
22704	CUSTODIA, DEPÓSITO Y ALMACENAJE.		500		
22706	ESTUDIOS Y TRABAJOS TÉCNICOS		42.800		
22799	OTROS		9.000		
23	INDEMNIZACIONES POR RAZÓN DEL SERVICIO		16.000		
230	DIETAS		11.000		
23000	DIETAS		11.000		
231	LOCOMOCIÓN		2.500		
23100	LOCOMOCIÓN		2.500		
233	OTRAS INDEMNIZACIONES		2.500		
23300	OTRAS INDEMNIZACIONES		2.500		
4	TRANSFERENCIAS CORRIENTES		10.000		
48	A FAMILIAS E INSTITUCIONES SIN FINES DE LUCRO		8.000		



								<i>Euros</i>
	LEÓN	PALENCIA	SALAMANCA	SEGOVIA	SORIA	VALLADOLID	ZAMORA	TOTAL
	3	4	5	6	7	8	9	
22102								13.000
22103								20.100
22104								5.000
22111								3.100
22112								3.100
22199								1.000
222								33.400
22201								12.400
22204								20.000
22299								1.000
224								6.000
22400								6.000
225								23.000
22500								19.000
22501								1.100
22502								400
22503								1.500
22504								1.000
226								37.800
22601								5.000
22606								30.300
22699								2.500
227								158.300
22700								58.000
22701								48.000
22704								500
22706								42.800
22799								9.000
23								16.000
230								11.000
23000								11.000
231								2.500
23100								2.500
233								2.500
23300								2.500
4								10.000
48								8.000



8.- Detalle económico territorial por programas					
PROGRAMA 911B CONTROL EXTERNO DEL SECTOR PÚBLICO					
SUBCONCEPTO		TERRITORIO	SIN PROVINCIALIZAR 0	ÁVILA 1	BURGOS 2
480	A FAMILIAS E INSTITUCIONES SIN FINES DE LUCRO		8.000		
480F4	ASOCEX		8.000		
49	AL EXTERIOR		2.000		
491	OTROS		2.000		
49199	OTROS		2.000		
	TOTAL OPERACIONES CORRIENTES		4.586.140		
6	INVERSIONES REALES		30.000		
62	INVERS.NUEVAS FUNCIONAMIENTO OPERATIVO SERVICIOS		20.000		
623	MAQUINARIA, INSTALACIONES Y UTILLAJE		5.000		
62301	INSTALACIONES TÉCNICAS		4.500		
62302	UTILLAJE		500		
624	FONDO BIBLIOGRÁFICO		2.000		
62400	FONDO BIBLIOGRÁFICO		2.000		
626	MOBILIARIO		3.000		
62600	MOBILIARIO		3.000		
627	EQUIPOS PARA PROCESOS DE LA INFORMACIÓN		10.000		
62700	EQUIPOS PARA PROCESOS DE LA INFORMACIÓN		10.000		
64	GASTOS DE INVERSIONES DE CARÁCTER INMATERIAL		10.000		
645	APLICACIONES INFORMÁTICAS		10.000		
64500	APLICACIONES INFORMÁTICAS		10.000		
	TOTAL OPERACIONES DE CAPITAL		30.000		
	TOTAL OPERACIONES NO FINANCIERAS		4.616.140		
8	ACTIVOS FINANCIEROS		24.000		
83	CONCESIÓN DE PRÉSTAMOS FUERA DEL SECTOR PÚBLICO		24.000		
830	PRÉSTAMOS A CORTO PLAZO		24.000		
83003	ANTICIPOS AL PERSONAL		24.000		
	TOTAL OPERACIONES FINANCIERAS		24.000		
	TOTAL PROGRAMA		4.640.140		



								<i>Euros</i>
	LEÓN	PALENCIA	SALAMANCA	SEGOVIA	SORIA	VALLADOLID	ZAMORA	TOTAL
	3	4	5	6	7	8	9	
480								8.000
480F4								8.000
49								2.000
491								2.000
49199								2.000
								4.586.140
6								30.000
62								20.000
623								5.000
62301								4.500
62302								500
624								2.000
62400								2.000
626								3.000
62600								3.000
627								10.000
62700								10.000
64								10.000
645								10.000
64500								10.000
								30.000
								4.616.140
8								24.000
83								24.000
830								24.000
83003								24.000
								24.000
								4.640.140

**8.- Detalle económico territorial por programas**

PROGRAMA		911C DIREC.Y SERV.GRALES INSTITUCIONES PROP.COMUNIDAD			
SUBCONCEPTO		TERRITORIO	SIN PROVINCIALIZAR 0	ÁVILA 1	BURGOS 2
1	GASTOS DE PERSONAL		925.080		
10	ALTOS CARGOS		68.070		
100	RETRIBUCIONES BÁSICAS		21.485		
10000	RETRIBUCIONES BÁSICAS		21.485		
101	OTRAS REMUNERACIONES		46.585		
10100	OTRAS REMUNERACIONES		46.585		
12	FUNCIONARIOS		502.115		
120	RETRIBUCIONES BÁSICAS		255.305		
12000	RETRIBUCIONES BÁSICAS		255.305		
121	RETRIBUCIONES COMPLEMENTARIAS		246.810		
12100	RETRIBUCIONES COMPLEMENTARIAS		246.810		
13	LABORAL FIJO		98.240		
130	RETRIBUCIONES BÁSICAS		57.475		
13000	RETRIBUCIONES BÁSICAS		57.475		
131	OTRAS REMUNERACIONES		40.765		
13100	OTRAS REMUNERACIONES		40.765		
16	INCENTIVOS AL RENDIMIENTO		83.970		
160	PRODUCTIVIDAD		77.970		
16000	PRODUCTIVIDAD		77.970		
161	GRATIFICACIONES		6.000		
16100	GRATIFICACIONES		6.000		
17	CUOTAS Y PRESTACIONES A CARGO DE LA COMUNIDAD		155.085		
170	SEGURIDAD SOCIAL PERSONAL LABORAL		27.285		
17000	SEGURIDAD SOCIAL PERSONAL LABORAL		27.285		
171	SEGURIDAD SOCIAL PERSONAL NO LABORAL		127.800		
17100	SEGURIDAD SOCIAL PERSONAL NO LABORAL		127.800		
18	OTROS GASTOS SOCIALES A CARGO DE LA COMUNIDAD		17.600		
180	FORMACIÓN Y PERFECCIONAMIENTO DEL PERSONAL		10.000		
18000	FORMACIÓN Y PERFECCIONAMIENTO DEL PERSONAL		10.000		
185	SEGUROS		6.000		
18500	SEGUROS		6.000		
186	PREVENCIÓN RIESGOS LABORALES PERSONAL		1.600		
18600	PREVENCIÓN RIESGOS LABORALES PERSONAL		1.600		
2	GASTOS CORRIENTES EN BIENES Y SERVICIOS		56.000		



								<i>Euros</i>
	LEÓN	PALENCIA	SALAMANCA	SEGOVIA	SORIA	VALLADOLID	ZAMORA	TOTAL
	3	4	5	6	7	8	9	
1								925.080
10								68.070
100								21.485
10000								21.485
101								46.585
10100								46.585
12								502.115
120								255.305
12000								255.305
121								246.810
12100								246.810
13								98.240
130								57.475
13000								57.475
131								40.765
13100								40.765
16								83.970
160								77.970
16000								77.970
161								6.000
16100								6.000
17								155.085
170								27.285
17000								27.285
171								127.800
17100								127.800
18								17.600
180								10.000
18000								10.000
185								6.000
18500								6.000
186								1.600
18600								1.600
2								56.000

**8.- Detalle económico territorial por programas**

PROGRAMA		911C DIREC.Y SERV.GRALES INSTITUCIONES PROP.COMUNIDAD			
SUBCONCEPTO		TERRITORIO	SIN PROVINCIALIZAR 0	ÁVILA 1	BURGOS 2
20	ARRENDAMIENTOS Y CÁNONES		2.650		
206	ARRENDAMIENTOS EQUIPOS PARA PROCESOS INFORMACIÓN		2.500		
20600	ARRENDAMIENTOS EQUIPOS PARA PROCESOS INFORMACIÓN		2.500		
209	CÁNONES		150		
20900	CÁNONES		150		
21	REPARACIONES, MANTENIMIENTO Y CONSERVACIÓN		15.200		
215	MOBILIARIO Y ENSERES		500		
21500	MOBILIARIO Y ENSERES		500		
216	EQUIPOS PARA PROCESOS DE LA INFORMACIÓN		14.700		
21600	EQUIPOS PARA PROCESOS DE LA INFORMACIÓN		14.700		
22	MATERIAL, SUMINISTROS Y OTROS		32.150		
220	MATERIAL DE OFICINA		9.200		
22000	ORDINARIO NO INVENTARIABLE		2.500		
22001	PRENSA,REVISTAS,LIBROS Y PUBLICACIONES		3.500		
22002	MATERIAL INFORMÁTICO NO INVENTARIABLE		3.200		
221	SUMINISTROS		1.000		
22199	OTROS SUMINISTROS		1.000		
222	COMUNICACIONES		14.800		
22201	POSTALES Y TELEGRÁFICAS		500		
22204	SERVICIOS DE TELECOMUNICACIONES		10.500		
22299	OTRAS		3.800		
223	TRANSPORTES		500		
22300	TRANSPORTES		500		
226	GASTOS DIVERSOS		6.650		
22601	ATENCIONES PROTOCOLARIAS Y REPRESENTATIVAS		4.000		
22606	REUNIONES, CONFERENCIA Y CURSOS		2.500		
22699	OTROS GASTOS		150		
23	INDEMNIZACIONES POR RAZÓN DEL SERVICIO		6.000		
230	DIETAS		1.000		
23000	DIETAS		1.000		
231	LOCOMOCIÓN		5.000		
23100	LOCOMOCIÓN		5.000		
	TOTAL OPERACIONES CORRIENTES		981.080		
6	INVERSIONES REALES		15.000		
62	INVERS.NUEVAS FUNCIONAMIENTO OPERATIVO SERVICIOS		13.500		



								<i>Euros</i>
	LEÓN	PALENCIA	SALAMANCA	SEGOVIA	SORIA	VALLADOLID	ZAMORA	TOTAL
	3	4	5	6	7	8	9	
20								2.650
206								2.500
20600								2.500
209								150
20900								150
21								15.200
215								500
21500								500
216								14.700
21600								14.700
22								32.150
220								9.200
22000								2.500
22001								3.500
22002								3.200
221								1.000
22199								1.000
222								14.800
22201								500
22204								10.500
22299								3.800
223								500
22300								500
226								6.650
22601								4.000
22606								2.500
22699								150
23								6.000
230								1.000
23000								1.000
231								5.000
23100								5.000
								981.080
6								15.000
62								13.500

**8.- Detalle económico territorial por programas**

PROGRAMA		911C DIREC.Y SERV.GRALES INSTITUCIONES PROP.COMUNIDAD			
SUBCONCEPTO		TERRITORIO	SIN PROVINCIALIZAR 0	ÁVILA 1	BURGOS 2
626	MOBILIARIO		6.000		
62600	MOBILIARIO		6.000		
627	EQUIPOS PARA PROCESOS DE LA INFORMACIÓN		7.500		
62700	EQUIPOS PARA PROCESOS DE LA INFORMACIÓN		7.500		
64	GASTOS DE INVERSIONES DE CARÁCTER INMATERIAL		1.500		
645	APLICACIONES INFORMÁTICAS		1.500		
64500	APLICACIONES INFORMÁTICAS		1.500		
	TOTAL OPERACIONES DE CAPITAL		15.000		
	TOTAL OPERACIONES NO FINANCIERAS		996.080		
8	ACTIVOS FINANCIEROS		6.000		
83	CONCESIÓN DE PRÉSTAMOS FUERA DEL SECTOR PÚBLICO		6.000		
830	PRÉSTAMOS A CORTO PLAZO		6.000		
83003	ANTICIPOS AL PERSONAL		6.000		
	TOTAL OPERACIONES FINANCIERAS		6.000		
	TOTAL PROGRAMA		1.002.080		



								<i>Euros</i>
	LEÓN	PALENCIA	SALAMANCA	SEGOVIA	SORIA	VALLADOLID	ZAMORA	TOTAL
	3	4	5	6	7	8	9	
626								6.000
62600								6.000
627								7.500
62700								7.500
64								1.500
645								1.500
64500								1.500
								15.000
								996.080
8								6.000
83								6.000
830								6.000
83003								6.000
								6.000
								1.002.080



8.- Detalle económico territorial por programas					
PROGRAMA 911D PROCURADOR DEL COMÚN					
SUBCONCEPTO		TERRITORIO	SIN PROVINCIALIZAR 0	ÁVILA 1	BURGOS 2
1	GASTOS DE PERSONAL		1.259.190		
10	ALTOS CARGOS		140.800		
100	RETRIBUCIONES BÁSICAS		94.150		
10000	RETRIBUCIONES BÁSICAS		94.150		
101	OTRAS REMUNERACIONES		46.650		
10100	OTRAS REMUNERACIONES		46.650		
11	PERSONAL EVENTUAL		874.690		
110	RETRIBUCIONES BÁSICAS		348.840		
11000	RETRIBUCIONES BÁSICAS		348.840		
111	OTRAS REMUNERACIONES		525.850		
11100	OTRAS REMUNERACIONES		525.850		
12	FUNCIONARIOS		19.150		
120	RETRIBUCIONES BÁSICAS		19.150		
12000	RETRIBUCIONES BÁSICAS		19.150		
16	INCENTIVOS AL RENDIMIENTO		5.050		
160	PRODUCTIVIDAD		4.450		
16000	PRODUCTIVIDAD		4.450		
161	GRATIFICACIONES		600		
16100	GRATIFICACIONES		600		
17	CUOTAS Y PRESTACIONES A CARGO DE LA COMUNIDAD		208.000		
171	SEGURIDAD SOCIAL PERSONAL NO LABORAL		208.000		
17100	SEGURIDAD SOCIAL PERSONAL NO LABORAL		208.000		
18	OTROS GASTOS SOCIALES A CARGO DE LA COMUNIDAD		11.500		
180	FORMACIÓN Y PERFECCIONAMIENTO DEL PERSONAL		3.000		
18000	FORMACIÓN Y PERFECCIONAMIENTO DEL PERSONAL		3.000		
185	SEGUROS		3.000		
18500	SEGUROS		3.000		
186	PREVENCIÓN RIESGOS LABORALES PERSONAL		5.000		
18600	PREVENCIÓN RIESGOS LABORALES PERSONAL		5.000		
189	OTROS GASTOS SOCIALES		500		
18900	OTROS GASTOS SOCIALES		500		
2	GASTOS CORRIENTES EN BIENES Y SERVICIOS		329.050		
20	ARRENDAMIENTOS Y CÁNONES		4.000		
202	ARRENDAMIENTOS DE EDIFICIOS Y OTRAS CONSTRUCCIONES		2.000		



								<i>Euros</i>
	LEÓN	PALENCIA	SALAMANCA	SEGOVIA	SORIA	VALLADOLID	ZAMORA	TOTAL
	3	4	5	6	7	8	9	
1								1.259.190
10								140.800
100								94.150
10000								94.150
101								46.650
10100								46.650
11								874.690
110								348.840
11000								348.840
111								525.850
11100								525.850
12								19.150
120								19.150
12000								19.150
16								5.050
160								4.450
16000								4.450
161								600
16100								600
17								208.000
171								208.000
17100								208.000
18								11.500
180								3.000
18000								3.000
185								3.000
18500								3.000
186								5.000
18600								5.000
189								500
18900								500
2								329.050
20								4.000
202								2.000



8.- Detalle económico territorial por programas

PROGRAMA		911D PROCURADOR DEL COMÚN			
SUBCONCEPTO		TERRITORIO	SIN PROVINCIALIZAR 0	ÁVILA 1	BURGOS 2
20200	ARRENDAMIENTOS DE EDIFICIOS Y OTRAS CONSTRUCCIONES		2.000		
203	ARRENDAMIENTOS MAQUINARIA,INSTALACIONES Y UTILLAJE		500		
20300	ARRENDAMIENTOS MAQUINARIA,INSTALACIONES Y UTILLAJE		500		
206	ARRENDAMIENTOS EQUIPOS PARA PROCESOS INFORMACIÓN		1.000		
20600	ARRENDAMIENTOS EQUIPOS PARA PROCESOS INFORMACIÓN		1.000		
209	CÁNONES		500		
20900	CÁNONES		500		
21	REPARACIONES, MANTENIMIENTO Y CONSERVACIÓN		48.000		
212	EDIFICIOS Y OTRAS CONSTRUCCIONES		20.000		
21200	EDIFICIOS Y OTRAS CONSTRUCCIONES		20.000		
213	MAQUINARIA, INSTALACIONES Y UTILLAJE		1.500		
21300	MAQUINARIA, INSTALACIONES Y UTILLAJE		1.500		
214	ELEMENTOS DE TRANSPORTE		2.500		
21400	ELEMENTOS DE TRANSPORTE		2.500		
215	MOBILIARIO Y ENSERES		1.000		
21500	MOBILIARIO Y ENSERES		1.000		
216	EQUIPOS PARA PROCESOS DE LA INFORMACIÓN		23.000		
21600	EQUIPOS PARA PROCESOS DE LA INFORMACIÓN		23.000		
22	MATERIAL, SUMINISTROS Y OTROS		239.050		
220	MATERIAL DE OFICINA		46.000		
22000	ORDINARIO NO INVENTARIABLE		11.000		
22001	PRENSA,REVISTAS,LIBROS Y PUBLICACIONES		30.000		
22002	MATERIAL INFORMÁTICO NO INVENTARIABLE		5.000		
221	SUMINISTROS		51.600		
22100	ENERGÍA ELÉCTRICA		31.000		
22101	AGUA		500		
22102	GAS Y CALEFACCIÓN		11.000		
22103	COMBUSTIBLE PARA VEHÍCULOS		6.000		
22104	VESTUARIO		1.600		
22199	OTROS SUMINISTROS		1.500		
222	COMUNICACIONES		35.000		
22201	POSTALES Y TELEGRÁFICAS		13.000		
22204	SERVICIOS DE TELECOMUNICACIONES		22.000		
223	TRANSPORTES		1.000		
22300	TRANSPORTES		1.000		
224	PRIMAS DE SEGUROS		5.000		
22400	PRIMAS DE SEGUROS		5.000		



								<i>Euros</i>
	LEÓN	PALENCIA	SALAMANCA	SEGOVIA	SORIA	VALLADOLID	ZAMORA	TOTAL
	3	4	5	6	7	8	9	
20200								2.000
203								500
20300								500
206								1.000
20600								1.000
209								500
20900								500
21								48.000
212								20.000
21200								20.000
213								1.500
21300								1.500
214								2.500
21400								2.500
215								1.000
21500								1.000
216								23.000
21600								23.000
22								239.050
220								46.000
22000								11.000
22001								30.000
22002								5.000
221								51.600
22100								31.000
22101								500
22102								11.000
22103								6.000
22104								1.600
22199								1.500
222								35.000
22201								13.000
22204								22.000
223								1.000
22300								1.000
224								5.000
22400								5.000

**8.- Detalle económico territorial por programas**

PROGRAMA		911D PROCURADOR DEL COMÚN			
SUBCONCEPTO		TERRITORIO	SIN PROVINCIALIZAR 0	ÁVILA 1	BURGOS 2
225	TRIBUTOS		7.450		
22500	I.B.I.		7.000		
22501	IMPUESTO DE CIRCULACIÓN DE VEHÍCULOS		250		
22502	I.T.V.		200		
226	GASTOS DIVERSOS		12.000		
22601	ATENCIONES PROTOCOLARIAS Y REPRESENTATIVAS		2.000		
22606	REUNIONES, CONFERENCIA Y CURSOS		4.000		
22699	OTROS GASTOS		6.000		
227	TRABAJOS REALIZADOS POR OTRAS EMPRESAS Y PROFES.		81.000		
22700	LIMPIEZA Y ASEO		35.000		
22701	SEGURIDAD		44.000		
22706	ESTUDIOS Y TRABAJOS TÉCNICOS		2.000		
23	INDEMNIZACIONES POR RAZÓN DEL SERVICIO		38.000		
230	DIETAS		30.000		
23000	DIETAS		30.000		
231	LOCOMOCIÓN		8.000		
23100	LOCOMOCIÓN		8.000		
	TOTAL OPERACIONES CORRIENTES		1.588.240		
6	INVERSIONES REALES		19.000		
62	INVERS.NUEVAS FUNCIONAMIENTO OPERATIVO SERVICIOS		19.000		
621	CONSTRUCCIONES		1.000		
62100	CONSTRUCCIONES		1.000		
623	MAQUINARIA, INSTALACIONES Y UTILLAJE		2.000		
62301	INSTALACIONES TÉCNICAS		2.000		
624	FONDO BIBLIOGRÁFICO		1.000		
62400	FONDO BIBLIOGRÁFICO		1.000		
626	MOBILIARIO		5.000		
62600	MOBILIARIO		5.000		
627	EQUIPOS PARA PROCESOS DE LA INFORMACIÓN		10.000		
62700	EQUIPOS PARA PROCESOS DE LA INFORMACIÓN		10.000		
	TOTAL OPERACIONES DE CAPITAL		19.000		
	TOTAL OPERACIONES NO FINANCIERAS		1.607.240		
8	ACTIVOS FINANCIEROS		4.000		
83	CONCESIÓN DE PRÉSTAMOS FUERA DEL SECTOR PÚBLICO		4.000		



								<i>Euros</i>
	LEÓN	PALENCIA	SALAMANCA	SEGOVIA	SORIA	VALLADOLID	ZAMORA	TOTAL
	3	4	5	6	7	8	9	
225								7.450
22500								7.000
22501								250
22502								200
226								12.000
22601								2.000
22606								4.000
22699								6.000
227								81.000
22700								35.000
22701								44.000
22706								2.000
23								38.000
230								30.000
23000								30.000
231								8.000
23100								8.000
								1.588.240
6								19.000
62								19.000
621								1.000
62100								1.000
623								2.000
62301								2.000
624								1.000
62400								1.000
626								5.000
62600								5.000
627								10.000
62700								10.000
								19.000
								1.607.240
8								4.000
83								4.000



8.- Detalle económico territorial por programas

PROGRAMA 911D PROCURADOR DEL COMÚN

SUBCONCEPTO		TERRITORIO	SIN	ÁVILA	BURGOS
			PROVINCIALIZAR	1	2
			0		
830	PRÉSTAMOS A CORTO PLAZO		4.000		
83003	ANTICIPOS AL PERSONAL		4.000		
TOTAL OPERACIONES FINANCIERAS			4.000		
TOTAL PROGRAMA			1.611.240		



<i>Euros</i>								
	LEÓN	PALENCIA	SALAMANCA	SEGOVIA	SORIA	VALLADOLID	ZAMORA	TOTAL
	3	4	5	6	7	8	9	
830								4.000
83003								4.000
								4.000
								1.611.240



8.- Detalle económico territorial por programas

PROGRAMA		911E ALTO ASESORAMIENTO DE LA COMUNIDAD			
SUBCONCEPTO		TERRITORIO	SIN PROVINCIALIZAR 0	ÁVILA 1	BURGOS 2
1	GASTOS DE PERSONAL		1.737.700		
10	ALTOS CARGOS		219.000		
100	RETRIBUCIONES BÁSICAS		115.000		
10000	RETRIBUCIONES BÁSICAS		115.000		
101	OTRAS REMUNERACIONES		104.000		
10100	OTRAS REMUNERACIONES		104.000		
11	PERSONAL EVENTUAL		148.500		
110	RETRIBUCIONES BÁSICAS		55.000		
11000	RETRIBUCIONES BÁSICAS		55.000		
111	OTRAS REMUNERACIONES		93.500		
11100	OTRAS REMUNERACIONES		93.500		
12	FUNCIONARIOS		784.500		
120	RETRIBUCIONES BÁSICAS		338.500		
12000	RETRIBUCIONES BÁSICAS		338.500		
121	RETRIBUCIONES COMPLEMENTARIAS		446.000		
12100	RETRIBUCIONES COMPLEMENTARIAS		446.000		
13	LABORAL FIJO		166.600		
130	RETRIBUCIONES BÁSICAS		108.000		
13000	RETRIBUCIONES BÁSICAS		108.000		
131	OTRAS REMUNERACIONES		58.600		
13100	OTRAS REMUNERACIONES		55.600		
13101	COMPLEMENTO ATENCIÓN CONTINUADA		3.000		
16	INCENTIVOS AL RENDIMIENTO		88.000		
160	PRODUCTIVIDAD		75.000		
16000	PRODUCTIVIDAD		75.000		
161	GRATIFICACIONES		13.000		
16100	GRATIFICACIONES		13.000		
17	CUOTAS Y PRESTACIONES A CARGO DE LA COMUNIDAD		301.000		
170	SEGURIDAD SOCIAL PERSONAL LABORAL		53.000		
17000	SEGURIDAD SOCIAL PERSONAL LABORAL		53.000		
171	SEGURIDAD SOCIAL PERSONAL NO LABORAL		248.000		
17100	SEGURIDAD SOCIAL PERSONAL NO LABORAL		248.000		
18	OTROS GASTOS SOCIALES A CARGO DE LA COMUNIDAD		30.100		
180	FORMACIÓN Y PERFECCIONAMIENTO DEL PERSONAL		18.000		



								<i>Euros</i>
	LEÓN	PALENCIA	SALAMANCA	SEGOVIA	SORIA	VALLADOLID	ZAMORA	TOTAL
	3	4	5	6	7	8	9	
1								1.737.700
10								219.000
100								115.000
10000								115.000
101								104.000
10100								104.000
11								148.500
110								55.000
11000								55.000
111								93.500
11100								93.500
12								784.500
120								338.500
12000								338.500
121								446.000
12100								446.000
13								166.600
130								108.000
13000								108.000
131								58.600
13100								55.600
13101								3.000
16								88.000
160								75.000
16000								75.000
161								13.000
16100								13.000
17								301.000
170								53.000
17000								53.000
171								248.000
17100								248.000
18								30.100
180								18.000

**8.- Detalle económico territorial por programas**

PROGRAMA		911E ALTO ASESORAMIENTO DE LA COMUNIDAD			
SUBCONCEPTO		TERRITORIO	SIN PROVINCIALIZAR 0	ÁVILA 1	BURGOS 2
18000	FORMACIÓN Y PERFECCIONAMIENTO DEL PERSONAL		18.000		
185	SEGUROS		5.000		
18500	SEGUROS		5.000		
186	PREVENCIÓN RIESGOS LABORALES PERSONAL		4.100		
18600	PREVENCIÓN RIESGOS LABORALES PERSONAL		4.100		
189	OTROS GASTOS SOCIALES		3.000		
18900	OTROS GASTOS SOCIALES		3.000		
2	GASTOS CORRIENTES EN BIENES Y SERVICIOS		375.548		
20	ARRENDAMIENTOS Y CÁNONES		2.000		
206	ARRENDAMIENTOS EQUIPOS PARA PROCESOS INFORMACIÓN		2.000		
20600	ARRENDAMIENTOS EQUIPOS PARA PROCESOS INFORMACIÓN		2.000		
21	REPARACIONES, MANTENIMIENTO Y CONSERVACIÓN		68.000		
212	EDIFICIOS Y OTRAS CONSTRUCCIONES		9.000		
21200	EDIFICIOS Y OTRAS CONSTRUCCIONES		9.000		
213	MAQUINARIA, INSTALACIONES Y UTILLAJE		35.000		
21300	MAQUINARIA, INSTALACIONES Y UTILLAJE		35.000		
214	ELEMENTOS DE TRANSPORTE		8.000		
21400	ELEMENTOS DE TRANSPORTE		8.000		
215	MOBILIARIO Y ENSERES		1.000		
21500	MOBILIARIO Y ENSERES		1.000		
216	EQUIPOS PARA PROCESOS DE LA INFORMACIÓN		15.000		
21600	EQUIPOS PARA PROCESOS DE LA INFORMACIÓN		15.000		
22	MATERIAL, SUMINISTROS Y OTROS		291.548		
220	MATERIAL DE OFICINA		39.000		
22000	ORDINARIO NO INVENTARIABLE		10.000		
22001	PRENSA,REVISTAS,LIBROS Y PUBLICACIONES		25.000		
22002	MATERIAL INFORMÁTICO NO INVENTARIABLE		4.000		
221	SUMINISTROS		94.298		
22100	ENERGÍA ELÉCTRICA		37.000		
22101	AGUA		798		
22102	GAS Y CALEFACCIÓN		21.000		
22103	COMBUSTIBLE PARA VEHÍCULOS		20.000		
22104	VESTUARIO		5.000		
22111	SUM.REPUEST.MAQUINARIA,UTILLAJE Y ELEM.TRANSPORTE		1.000		
22112	SUM.MATER.ELECTRÓN.,ELÉCTRICO Y DE COMUNICACIONES		6.500		
22199	OTROS SUMINISTROS		3.000		



								<i>Euros</i>
	LEÓN	PALENCIA	SALAMANCA	SEGOVIA	SORIA	VALLADOLID	ZAMORA	TOTAL
	3	4	5	6	7	8	9	
18000								18.000
185								5.000
18500								5.000
186								4.100
18600								4.100
189								3.000
18900								3.000
2								375.548
20								2.000
206								2.000
20600								2.000
21								68.000
212								9.000
21200								9.000
213								35.000
21300								35.000
214								8.000
21400								8.000
215								1.000
21500								1.000
216								15.000
21600								15.000
22								291.548
220								39.000
22000								10.000
22001								25.000
22002								4.000
221								94.298
22100								37.000
22101								798
22102								21.000
22103								20.000
22104								5.000
22111								1.000
22112								6.500
22199								3.000

**8.- Detalle económico territorial por programas**

PROGRAMA		911E ALTO ASESORAMIENTO DE LA COMUNIDAD		
SUBCONCEPTO	TERRITORIO	SIN PROVINCIALIZAR 0	ÁVILA 1	BURGOS 2
222	COMUNICACIONES	28.500		
22201	POSTALES Y TELEGRÁFICAS	3.500		
22204	SERVICIOS DE TELECOMUNICACIONES	25.000		
223	TRANSPORTES	4.000		
22300	TRANSPORTES	4.000		
224	PRIMAS DE SEGUROS	7.000		
22400	PRIMAS DE SEGUROS	7.000		
225	TRIBUTOS	21.500		
22500	I.B.I.	20.000		
22501	IMPUESTO DE CIRCULACIÓN DE VEHÍCULOS	1.000		
22502	I.T.V.	500		
226	GASTOS DIVERSOS	13.500		
22601	ATENCIONES PROTOCOLARIAS Y REPRESENTATIVAS	6.000		
22606	REUNIONES, CONFERENCIA Y CURSOS	6.000		
22608	GASTOS DE INSERCIONES EN BOLETINES OFICIALES	500		
22699	OTROS GASTOS	1.000		
227	TRABAJOS REALIZADOS POR OTRAS EMPRESAS Y PROFES.	83.750		
22700	LIMPIEZA Y ASEO	25.000		
22701	SEGURIDAD	45.000		
22704	CUSTODIA, DEPÓSITO Y ALMACENAJE.	250		
22706	ESTUDIOS Y TRABAJOS TÉCNICOS	13.000		
22799	OTROS	500		
23	INDEMNIZACIONES POR RAZÓN DEL SERVICIO	12.000		
230	DIETAS	10.000		
23000	DIETAS	10.000		
231	LOCOMOCIÓN	2.000		
23100	LOCOMOCIÓN	2.000		
24	GASTOS DE PUBLICACIONES	2.000		
240	GASTOS DE EDICIÓN Y DISTRIBUCIÓN	2.000		
24000	GASTOS DE EDICIÓN Y DISTRIBUCIÓN	2.000		
	TOTAL OPERACIONES CORRIENTES	2.113.248		
6	INVERSIONES REALES	115.500		
62	INVERS.NUEVAS FUNCIONAMIENTO OPERATIVO SERVICIOS	109.500		
621	CONSTRUCCIONES	40.000		
62100	CONSTRUCCIONES	40.000		
623	MAQUINARIA, INSTALACIONES Y UTILLAJE	2.500		



								<i>Euros</i>
	LEÓN	PALENCIA	SALAMANCA	SEGOVIA	SORIA	VALLADOLID	ZAMORA	TOTAL
	3	4	5	6	7	8	9	
222								28.500
22201								3.500
22204								25.000
223								4.000
22300								4.000
224								7.000
22400								7.000
225								21.500
22500								20.000
22501								1.000
22502								500
226								13.500
22601								6.000
22606								6.000
22608								500
22699								1.000
227								83.750
22700								25.000
22701								45.000
22704								250
22706								13.000
22799								500
23								12.000
230								10.000
23000								10.000
231								2.000
23100								2.000
24								2.000
240								2.000
24000								2.000
								2.113.248
6								115.500
62								109.500
621								40.000
62100								40.000
623								2.500

**8.- Detalle económico territorial por programas**

PROGRAMA		911E ALTO ASESORAMIENTO DE LA COMUNIDAD			
SUBCONCEPTO		TERRITORIO	SIN PROVINCIALIZAR 0	ÁVILA 1	BURGOS 2
62301	INSTALACIONES TÉCNICAS		2.500		
624	FONDO BIBLIOGRÁFICO		2.000		
62400	FONDO BIBLIOGRÁFICO		2.000		
626	MOBILIARIO		25.000		
62600	MOBILIARIO		25.000		
627	EQUIPOS PARA PROCESOS DE LA INFORMACIÓN		10.000		
62700	EQUIPOS PARA PROCESOS DE LA INFORMACIÓN		10.000		
628	ELEMENTOS DE TRANSPORTE		30.000		
62800	ELEMENTOS DE TRANSPORTE		30.000		
64	GASTOS DE INVERSIONES DE CARÁCTER INMATERIAL		6.000		
645	APLICACIONES INFORMÁTICAS		6.000		
64500	APLICACIONES INFORMÁTICAS		6.000		
	TOTAL OPERACIONES DE CAPITAL		115.500		
	TOTAL OPERACIONES NO FINANCIERAS		2.228.748		
8	ACTIVOS FINANCIEROS		12.000		
83	CONCESIÓN DE PRÉSTAMOS FUERA DEL SECTOR PÚBLICO		12.000		
830	PRÉSTAMOS A CORTO PLAZO		12.000		
83003	ANTICIPOS AL PERSONAL		12.000		
	TOTAL OPERACIONES FINANCIERAS		12.000		
	TOTAL PROGRAMA		2.240.748		



<i>Euros</i>								
	LEÓN	PALENCIA	SALAMANCA	SEGOVIA	SORIA	VALLADOLID	ZAMORA	TOTAL
	3	4	5	6	7	8	9	
62301								2.500
624								2.000
62400								2.000
626								25.000
62600								25.000
627								10.000
62700								10.000
628								30.000
62800								30.000
64								6.000
645								6.000
64500								6.000
								115.500
								2.228.748
8								12.000
83								12.000
830								12.000
83003								12.000
								12.000
								2.240.748



8.- Detalle económico territorial por programas

PROGRAMA		911F ASESORAMIENTO COMUNIDAD EN MATERIA SOCIOECONÓMICA			
SUBCONCEPTO		TERRITORIO	SIN PROVINCIALIZAR 0	ÁVILA 1	BURGOS 2
1	GASTOS DE PERSONAL		940.294		
10	ALTOS CARGOS		70.369		
100	RETRIBUCIONES BÁSICAS		70.369		
10000	RETRIBUCIONES BÁSICAS		70.369		
12	FUNCIONARIOS		3.902		
120	RETRIBUCIONES BÁSICAS		3.902		
12000	RETRIBUCIONES BÁSICAS		3.902		
13	LABORAL FIJO		646.383		
130	RETRIBUCIONES BÁSICAS		441.701		
13000	RETRIBUCIONES BÁSICAS		441.701		
131	OTRAS REMUNERACIONES		204.682		
13100	OTRAS REMUNERACIONES		204.682		
16	INCENTIVOS AL RENDIMIENTO		19.031		
160	PRODUCTIVIDAD		11.971		
16000	PRODUCTIVIDAD		11.971		
161	GRATIFICACIONES		7.060		
16100	GRATIFICACIONES		7.060		
17	CUOTAS Y PRESTACIONES A CARGO DE LA COMUNIDAD		194.709		
170	SEGURIDAD SOCIAL PERSONAL LABORAL		183.583		
17000	SEGURIDAD SOCIAL PERSONAL LABORAL		183.583		
171	SEGURIDAD SOCIAL PERSONAL NO LABORAL		11.126		
17100	SEGURIDAD SOCIAL PERSONAL NO LABORAL		11.126		
18	OTROS GASTOS SOCIALES A CARGO DE LA COMUNIDAD		5.900		
180	FORMACIÓN Y PERFECCIONAMIENTO DEL PERSONAL		2.000		
18000	FORMACIÓN Y PERFECCIONAMIENTO DEL PERSONAL		2.000		
185	SEGUROS		1.900		
18500	SEGUROS		1.900		
186	PREVENCIÓN RIESGOS LABORALES PERSONAL		2.000		
18600	PREVENCIÓN RIESGOS LABORALES PERSONAL		2.000		
2	GASTOS CORRIENTES EN BIENES Y SERVICIOS		423.520		
20	ARRENDAMIENTOS Y CÁNONES		2.300		
206	ARRENDAMIENTOS EQUIPOS PARA PROCESOS INFORMACIÓN		2.200		
20600	ARRENDAMIENTOS EQUIPOS PARA PROCESOS INFORMACIÓN		2.200		
209	CÁNONES		100		



								<i>Euros</i>
	LEÓN	PALENCIA	SALAMANCA	SEGOVIA	SORIA	VALLADOLID	ZAMORA	TOTAL
	3	4	5	6	7	8	9	
1								940.294
10								70.369
100								70.369
10000								70.369
12								3.902
120								3.902
12000								3.902
13								646.383
130								441.701
13000								441.701
131								204.682
13100								204.682
16								19.031
160								11.971
16000								11.971
161								7.060
16100								7.060
17								194.709
170								183.583
17000								183.583
171								11.126
17100								11.126
18								5.900
180								2.000
18000								2.000
185								1.900
18500								1.900
186								2.000
18600								2.000
2								423.520
20								2.300
206								2.200
20600								2.200
209								100

**8.- Detalle económico territorial por programas**

PROGRAMA		911F ASESORAMIENTO COMUNIDAD EN MATERIA SOCIOECONÓMICA			
SUBCONCEPTO		TERRITORIO	SIN PROVINCIALIZAR 0	ÁVILA 1	BURGOS 2
20900	CÁNONES		100		
21	REPARACIONES, MANTENIMIENTO Y CONSERVACIÓN		51.020		
212	EDIFICIOS Y OTRAS CONSTRUCCIONES		5.020		
21200	EDIFICIOS Y OTRAS CONSTRUCCIONES		5.020		
213	MAQUINARIA, INSTALACIONES Y UTILLAJE		11.000		
21300	MAQUINARIA, INSTALACIONES Y UTILLAJE		11.000		
214	ELEMENTOS DE TRANSPORTE		1.000		
21400	ELEMENTOS DE TRANSPORTE		1.000		
215	MOBILIARIO Y ENSERES		1.000		
21500	MOBILIARIO Y ENSERES		1.000		
216	EQUIPOS PARA PROCESOS DE LA INFORMACIÓN		33.000		
21600	EQUIPOS PARA PROCESOS DE LA INFORMACIÓN		33.000		
22	MATERIAL, SUMINISTROS Y OTROS		365.700		
220	MATERIAL DE OFICINA		26.000		
22000	ORDINARIO NO INVENTARIABLE		12.000		
22001	PRENSA,REVISTAS,LIBROS Y PUBLICACIONES		11.000		
22002	MATERIAL INFORMÁTICO NO INVENTARIABLE		3.000		
221	SUMINISTROS		37.000		
22100	ENERGÍA ELÉCTRICA		30.000		
22101	AGUA		500		
22103	COMBUSTIBLE PARA VEHÍCULOS		1.500		
22104	VESTUARIO		1.000		
22111	SUM.REPUEST.MAQUINARIA,UTILLAJE Y ELEM.TRANSPORTE		500		
22112	SUM.MATER.ELECTRÓN.,ELÉCTRICO Y DE COMUNICACIONES		500		
22199	OTROS SUMINISTROS		3.000		
222	COMUNICACIONES		16.100		
22201	POSTALES Y TELEGRÁFICAS		3.000		
22204	SERVICIOS DE TELECOMUNICACIONES		13.100		
224	PRIMAS DE SEGUROS		5.500		
22400	PRIMAS DE SEGUROS		5.500		
225	TRIBUTOS		4.500		
22500	I.B.I.		4.000		
22501	IMPUESTO DE CIRCULACIÓN DE VEHÍCULOS		200		
22502	I.T.V.		100		
22503	OTRAS TASAS		200		
226	GASTOS DIVERSOS		51.000		
22601	ATENCIONES PROTOCOLARIAS Y REPRESENTATIVAS		1.500		



								<i>Euros</i>
	LEÓN	PALENCIA	SALAMANCA	SEGOVIA	SORIA	VALLADOLID	ZAMORA	TOTAL
	3	4	5	6	7	8	9	
20900								100
21								51.020
212								5.020
21200								5.020
213								11.000
21300								11.000
214								1.000
21400								1.000
215								1.000
21500								1.000
216								33.000
21600								33.000
22								365.700
220								26.000
22000								12.000
22001								11.000
22002								3.000
221								37.000
22100								30.000
22101								500
22103								1.500
22104								1.000
22111								500
22112								500
22199								3.000
222								16.100
22201								3.000
22204								13.100
224								5.500
22400								5.500
225								4.500
22500								4.000
22501								200
22502								100
22503								200
226								51.000
22601								1.500

**8.- Detalle económico territorial por programas****PROGRAMA 911F ASESORAMIENTO COMUNIDAD EN MATERIA SOCIOECONÓMICA**

SUBCONCEPTO		TERRITORIO	SIN PROVINCIALIZAR 0	ÁVILA 1	BURGOS 2
22602	PUBLICIDAD Y PROMOCIÓN		1.000		
22606	REUNIONES, CONFERENCIA Y CURSOS		48.000		
22699	OTROS GASTOS		500		
227	TRABAJOS REALIZADOS POR OTRAS EMPRESAS Y PROFES.		225.600		
22700	LIMPIEZA Y ASEO		12.000		
22701	SEGURIDAD		31.900		
22703	POSTALES		500		
22706	ESTUDIOS Y TRABAJOS TÉCNICOS		181.200		
23	INDEMNIZACIONES POR RAZÓN DEL SERVICIO		4.500		
230	DIETAS		2.500		
23000	DIETAS		2.500		
231	LOCOMOCIÓN		2.000		
23100	LOCOMOCIÓN		2.000		
4	TRANSFERENCIAS CORRIENTES		328.050		
48	A FAMILIAS E INSTITUCIONES SIN FINES DE LUCRO		328.050		
480	A FAMILIAS E INSTITUCIONES SIN FINES DE LUCRO		328.050		
480C2	GRUPOS DEL C.E.S		328.050		
	TOTAL OPERACIONES CORRIENTES		1.691.864		
6	INVERSIONES REALES		20.000		
62	INVERS.NUEVAS FUNCIONAMIENTO OPERATIVO SERVICIOS		18.000		
626	MOBILIARIO		10.000		
62600	MOBILIARIO		10.000		
627	EQUIPOS PARA PROCESOS DE LA INFORMACIÓN		8.000		
62700	EQUIPOS PARA PROCESOS DE LA INFORMACIÓN		8.000		
64	GASTOS DE INVERSIONES DE CARÁCTER INMATERIAL		2.000		
645	APLICACIONES INFORMÁTICAS		2.000		
64500	APLICACIONES INFORMÁTICAS		2.000		
	TOTAL OPERACIONES DE CAPITAL		20.000		
	TOTAL OPERACIONES NO FINANCIERAS		1.711.864		
	TOTAL PROGRAMA		1.711.864		



								<i>Euros</i>
	LEÓN	PALENCIA	SALAMANCA	SEGOVIA	SORIA	VALLADOLID	ZAMORA	TOTAL
	3	4	5	6	7	8	9	
22602								1.000
22606								48.000
22699								500
227								225.600
22700								12.000
22701								31.900
22703								500
22706								181.200
23								4.500
230								2.500
23000								2.500
231								2.000
23100								2.000
4								328.050
48								328.050
480								328.050
480C2								328.050
								1.691.864
6								20.000
62								18.000
626								10.000
62600								10.000
627								8.000
62700								8.000
64								2.000
645								2.000
64500								2.000
								20.000
								1.711.864
								1.711.864

**8.- Detalle económico territorial por programas**

PROGRAMA		912A ALTA DIRECCIÓN DE LA JUNTA			
SUBCONCEPTO		TERRITORIO	SIN PROVINCIALIZAR 0	ÁVILA 1	BURGOS 2
1	GASTOS DE PERSONAL		906.150		
10	ALTOS CARGOS		70.369		
100	RETRIBUCIONES BÁSICAS		70.369		
10000	RETRIBUCIONES BÁSICAS		70.369		
11	PERSONAL EVENTUAL		218.302		
110	RETRIBUCIONES BÁSICAS		112.395		
11000	RETRIBUCIONES BÁSICAS		112.395		
111	OTRAS REMUNERACIONES		105.907		
11100	OTRAS REMUNERACIONES		105.907		
12	FUNCIONARIOS		301.603		
120	RETRIBUCIONES BÁSICAS		153.941		
12000	RETRIBUCIONES BÁSICAS		153.941		
121	RETRIBUCIONES COMPLEMENTARIAS		147.662		
12100	RETRIBUCIONES COMPLEMENTARIAS		147.662		
13	LABORAL FIJO		69.365		
130	RETRIBUCIONES BÁSICAS		59.269		
13000	RETRIBUCIONES BÁSICAS		59.269		
131	OTRAS REMUNERACIONES		10.096		
13100	OTRAS REMUNERACIONES		10.096		
16	INCENTIVOS AL RENDIMIENTO		69.547		
160	PRODUCTIVIDAD		69.547		
16000	PRODUCTIVIDAD		69.547		
17	CUOTAS Y PRESTACIONES A CARGO DE LA COMUNIDAD		176.964		
170	SEGURIDAD SOCIAL PERSONAL LABORAL		21.884		
17000	SEGURIDAD SOCIAL PERSONAL LABORAL		21.884		
171	SEGURIDAD SOCIAL PERSONAL NO LABORAL		155.080		
17100	SEGURIDAD SOCIAL PERSONAL NO LABORAL		155.080		
2	GASTOS CORRIENTES EN BIENES Y SERVICIOS		125.000		
20	ARRENDAMIENTOS Y CÁNONES		47.400		
202	ARRENDAMIENTOS DE EDIFICIOS Y OTRAS CONSTRUCCIONES		47.400		
20200	ARRENDAMIENTOS DE EDIFICIOS Y OTRAS CONSTRUCCIONES		47.400		
22	MATERIAL, SUMINISTROS Y OTROS		63.600		
220	MATERIAL DE OFICINA		20.600		



								<i>Euros</i>
	LEÓN	PALENCIA	SALAMANCA	SEGOVIA	SORIA	VALLADOLID	ZAMORA	TOTAL
	3	4	5	6	7	8	9	
1								906.150
10								70.369
100								70.369
10000								70.369
11								218.302
110								112.395
11000								112.395
111								105.907
11100								105.907
12								301.603
120								153.941
12000								153.941
121								147.662
12100								147.662
13								69.365
130								59.269
13000								59.269
131								10.096
13100								10.096
16								69.547
160								69.547
16000								69.547
17								176.964
170								21.884
17000								21.884
171								155.080
17100								155.080
2								125.000
20								47.400
202								47.400
20200								47.400
22								63.600
220								20.600



8.- Detalle económico territorial por programas

PROGRAMA		912A ALTA DIRECCIÓN DE LA JUNTA			
SUBCONCEPTO		TERRITORIO	SIN PROVINCIALIZAR 0	ÁVILA 1	BURGOS 2
22000	ORDINARIO NO INVENTARIABLE		8.600		
22001	PRENSA,REVISTAS,LIBROS Y PUBLICACIONES		9.000		
22002	MATERIAL INFORMÁTICO NO INVENTARIABLE		3.000		
221	SUMINISTROS		14		
22112	SUM.MATER.ELECTRÓN.,ELÉCTRICO Y DE COMUNICACIONES		14		
222	COMUNICACIONES		3.000		
22299	OTRAS		3.000		
223	TRANSPORTES		400		
22300	TRANSPORTES		400		
226	GASTOS DIVERSOS		32.000		
22601	ATENCIONES PROTOCOLARIAS Y REPRESENTATIVAS		20.000		
22602	PUBLICIDAD Y PROMOCIÓN		5.000		
22606	REUNIONES, CONFERENCIA Y CURSOS		7.000		
227	TRABAJOS REALIZADOS POR OTRAS EMPRESAS Y PROFES.		7.586		
22799	OTROS		7.586		
23	INDEMNIZACIONES POR RAZÓN DEL SERVICIO		14.000		
230	DIETAS		7.000		
23000	DIETAS		7.000		
231	LOCOMOCIÓN		7.000		
23100	LOCOMOCIÓN		7.000		
	TOTAL OPERACIONES CORRIENTES		1.031.150		
	TOTAL OPERACIONES NO FINANCIERAS		1.031.150		
	TOTAL PROGRAMA		1.031.150		



								<i>Euros</i>
	LEÓN	PALENCIA	SALAMANCA	SEGOVIA	SORIA	VALLADOLID	ZAMORA	TOTAL
	3	4	5	6	7	8	9	
22000								8.600
22001								9.000
22002								3.000
221								14
22112								14
222								3.000
22299								3.000
223								400
22300								400
226								32.000
22601								20.000
22602								5.000
22606								7.000
227								7.586
22799								7.586
23								14.000
230								7.000
23000								7.000
231								7.000
23100								7.000
								1.031.150
								1.031.150
								1.031.150

**8.- Detalle económico territorial por programas**

PROGRAMA		912C INFORMACIÓN Y COMUNICACIÓN			
SUBCONCEPTO		TERRITORIO	SIN PROVINCIALIZAR 0	ÁVILA 1	BURGOS 2
1	GASTOS DE PERSONAL		1.248.462		
10	ALTOS CARGOS		67.524		
100	RETRIBUCIONES BÁSICAS		20.940		
10000	RETRIBUCIONES BÁSICAS		20.940		
101	OTRAS REMUNERACIONES		46.584		
10100	OTRAS REMUNERACIONES		46.584		
11	PERSONAL EVENTUAL		553.413		
110	RETRIBUCIONES BÁSICAS		283.802		
11000	RETRIBUCIONES BÁSICAS		283.802		
111	OTRAS REMUNERACIONES		269.611		
11100	OTRAS REMUNERACIONES		269.611		
12	FUNCIONARIOS		40.410		
120	RETRIBUCIONES BÁSICAS		21.684		
12000	RETRIBUCIONES BÁSICAS		21.684		
121	RETRIBUCIONES COMPLEMENTARIAS		18.726		
12100	RETRIBUCIONES COMPLEMENTARIAS		18.726		
13	LABORAL FIJO		252.477		
130	RETRIBUCIONES BÁSICAS		177.798		
13000	RETRIBUCIONES BÁSICAS		177.798		
131	OTRAS REMUNERACIONES		74.679		
13100	OTRAS REMUNERACIONES		74.679		
16	INCENTIVOS AL RENDIMIENTO		76.653		
160	PRODUCTIVIDAD		76.653		
16000	PRODUCTIVIDAD		76.653		
17	CUOTAS Y PRESTACIONES A CARGO DE LA COMUNIDAD		257.985		
170	SEGURIDAD SOCIAL PERSONAL LABORAL		78.012		
17000	SEGURIDAD SOCIAL PERSONAL LABORAL		78.012		
171	SEGURIDAD SOCIAL PERSONAL NO LABORAL		179.973		
17100	SEGURIDAD SOCIAL PERSONAL NO LABORAL		179.973		
2	GASTOS CORRIENTES EN BIENES Y SERVICIOS		97.600		
22	MATERIAL, SUMINISTROS Y OTROS		95.600		
220	MATERIAL DE OFICINA		52.500		
22000	ORDINARIO NO INVENTARIABLE		1.500		
22001	PRENSA,REVISTAS,LIBROS Y PUBLICACIONES		50.000		



								<i>Euros</i>
	LEÓN	PALENCIA	SALAMANCA	SEGOVIA	SORIA	VALLADOLID	ZAMORA	TOTAL
	3	4	5	6	7	8	9	
1								1.248.462
10								67.524
100								20.940
10000								20.940
101								46.584
10100								46.584
11								553.413
110								283.802
11000								283.802
111								269.611
11100								269.611
12								40.410
120								21.684
12000								21.684
121								18.726
12100								18.726
13								252.477
130								177.798
13000								177.798
131								74.679
13100								74.679
16								76.653
160								76.653
16000								76.653
17								257.985
170								78.012
17000								78.012
171								179.973
17100								179.973
2								97.600
22								95.600
220								52.500
22000								1.500
22001								50.000



8.- Detalle económico territorial por programas					
PROGRAMA 912C INFORMACIÓN Y COMUNICACIÓN					
SUBCONCEPTO		TERRITORIO	SIN PROVINCIALIZAR 0	ÁVILA 1	BURGOS 2
22002	MATERIAL INFORMÁTICO NO INVENTARIABLE		1.000		
221	SUMINISTROS		2.500		
22107	PRODUCTOS DE CONSUMO ESPECÍFICO		1.500		
22112	SUM.MATER.ELECTRÓN.,ELÉCTRICO Y DE COMUNICACIONES		1.000		
222	COMUNICACIONES		242		
22204	SERVICIOS DE TELECOMUNICACIONES		242		
223	TRANSPORTES		1.000		
22300	TRANSPORTES		1.000		
226	GASTOS DIVERSOS		30.358		
22602	PUBLICIDAD Y PROMOCIÓN		3.000		
22606	REUNIONES, CONFERENCIA Y CURSOS		27.358		
227	TRABAJOS REALIZADOS POR OTRAS EMPRESAS Y PROFES.		9.000		
22706	ESTUDIOS Y TRABAJOS TÉCNICOS		9.000		
23	INDEMNIZACIONES POR RAZÓN DEL SERVICIO		2.000		
230	DIETAS		1.000		
23000	DIETAS		1.000		
231	LOCOMOCIÓN		1.000		
23100	LOCOMOCIÓN		1.000		
4	TRANSFERENCIAS CORRIENTES		91.000		
48	A FAMILIAS E INSTITUCIONES SIN FINES DE LUCRO		91.000		
480	A FAMILIAS E INSTITUCIONES SIN FINES DE LUCRO		91.000		
48026	ACTUACIONES EN UNIVERSIDADES		91.000		
	TOTAL OPERACIONES CORRIENTES		1.437.062		
6	INVERSIONES REALES		535.000		
64	GASTOS DE INVERSIONES DE CARÁCTER INMATERIAL		535.000		
640	GASTOS DE INVESTIG.,DESARROLLO Y ESTUDIOS TÉCNICOS		535.000		
64001	ESTUDIOS Y TRABAJOS TÉCNICOS		535.000		
	TOTAL OPERACIONES DE CAPITAL		535.000		
	TOTAL OPERACIONES NO FINANCIERAS		1.972.062		
	TOTAL PROGRAMA		1.972.062		



								<i>Euros</i>
	LEÓN	PALENCIA	SALAMANCA	SEGOVIA	SORIA	VALLADOLID	ZAMORA	TOTAL
	3	4	5	6	7	8	9	
22002								1.000
221								2.500
22107								1.500
22112								1.000
222								242
22204								242
223								1.000
22300								1.000
226								30.358
22602								3.000
22606								27.358
227								9.000
22706								9.000
23								2.000
230								1.000
23000								1.000
231								1.000
23100								1.000
4								91.000
48								91.000
480								91.000
48026								91.000
								1.437.062
6								535.000
64								535.000
640								535.000
64001								535.000
								535.000
								1.972.062
								1.972.062



8.- Detalle económico territorial por programas					
PROGRAMA 912D RELACIONES INSTITUCIONALES					
SUBCONCEPTO		TERRITORIO	SIN PROVINCIALIZAR 0	ÁVILA 1	BURGOS 2
1	GASTOS DE PERSONAL		1.106.649		
10	ALTOS CARGOS		57.336		
100	RETRIBUCIONES BÁSICAS		19.886		
10000	RETRIBUCIONES BÁSICAS		19.886		
101	OTRAS REMUNERACIONES		37.450		
10100	OTRAS REMUNERACIONES		37.450		
12	FUNCIONARIOS		670.360		
120	RETRIBUCIONES BÁSICAS		317.177		
12000	RETRIBUCIONES BÁSICAS		317.177		
121	RETRIBUCIONES COMPLEMENTARIAS		353.183		
12100	RETRIBUCIONES COMPLEMENTARIAS		353.183		
14	LABORAL EVENTUAL		103.830		
140	RETRIBUCIONES BÁSICAS		76.761		
14000	RETRIBUCIONES BÁSICAS		76.761		
141	OTRAS REMUNERACIONES		27.069		
14100	OTRAS REMUNERACIONES		27.069		
16	INCENTIVOS AL RENDIMIENTO		74.942		
160	PRODUCTIVIDAD		74.942		
16000	PRODUCTIVIDAD		74.942		
17	CUOTAS Y PRESTACIONES A CARGO DE LA COMUNIDAD		200.181		
170	SEGURIDAD SOCIAL PERSONAL LABORAL		36.000		
17000	SEGURIDAD SOCIAL PERSONAL LABORAL		36.000		
171	SEGURIDAD SOCIAL PERSONAL NO LABORAL		164.181		
17100	SEGURIDAD SOCIAL PERSONAL NO LABORAL		164.181		
2	GASTOS CORRIENTES EN BIENES Y SERVICIOS		129.095		
20	ARRENDAMIENTOS Y CÁNONES		35.000		
20A	CUOTAS PARA EL USO DE INFRAESTRUCT.Y EQUIPAMIENTOS		35.000		
20A00	CUOTAS PARA EL USO DE INFRAESTRUCT.Y EQUIPAMIENTOS		35.000		
22	MATERIAL, SUMINISTROS Y OTROS		92.175		
220	MATERIAL DE OFICINA		16.376		
22000	ORDINARIO NO INVENTARIABLE		13.376		
22001	PRENSA,REVISTAS,LIBROS Y PUBLICACIONES		2.350		
22002	MATERIAL INFORMÁTICO NO INVENTARIABLE		650		
222	COMUNICACIONES		200		



								<i>Euros</i>
	LEÓN	PALENCIA	SALAMANCA	SEGOVIA	SORIA	VALLADOLID	ZAMORA	TOTAL
	3	4	5	6	7	8	9	
1								1.106.649
10								57.336
100								19.886
10000								19.886
101								37.450
10100								37.450
12								670.360
120								317.177
12000								317.177
121								353.183
12100								353.183
14								103.830
140								76.761
14000								76.761
141								27.069
14100								27.069
16								74.942
160								74.942
16000								74.942
17								200.181
170								36.000
17000								36.000
171								164.181
17100								164.181
2								129.095
20								35.000
20A								35.000
20A00								35.000
22								92.175
220								16.376
22000								13.376
22001								2.350
22002								650
222								200

**8.- Detalle económico territorial por programas**

PROGRAMA		912D RELACIONES INSTITUCIONALES			
SUBCONCEPTO		TERRITORIO	SIN PROVINCIALIZAR 0	ÁVILA 1	BURGOS 2
22201	POSTALES Y TELEGRÁFICAS		200		
223	TRANSPORTES		2.500		
22300	TRANSPORTES		2.500		
226	GASTOS DIVERSOS		36.430		
22606	REUNIONES, CONFERENCIA Y CURSOS		36.080		
22699	OTROS GASTOS		350		
227	TRABAJOS REALIZADOS POR OTRAS EMPRESAS Y PROFES.		36.669		
22706	ESTUDIOS Y TRABAJOS TÉCNICOS		36.669		
23	INDEMNIZACIONES POR RAZÓN DEL SERVICIO		1.920		
230	DIETAS		1.520		
23000	DIETAS		1.520		
231	LOCOMOCIÓN		400		
23100	LOCOMOCIÓN		400		
4	TRANSFERENCIAS CORRIENTES		98.000		
48	A FAMILIAS E INSTITUCIONES SIN FINES DE LUCRO		98.000		
480	A FAMILIAS E INSTITUCIONES SIN FINES DE LUCRO		98.000		
48090	BECAS FORMACIÓN RELAC.CON LA U.E		98.000		
	TOTAL OPERACIONES CORRIENTES		1.333.744		
	TOTAL OPERACIONES NO FINANCIERAS		1.333.744		
	TOTAL PROGRAMA		1.333.744		



								<i>Euros</i>
	LEÓN	PALENCIA	SALAMANCA	SEGOVIA	SORIA	VALLADOLID	ZAMORA	TOTAL
	3	4	5	6	7	8	9	
22201								200
223								2.500
22300								2.500
226								36.430
22606								36.080
22699								350
227								36.669
22706								36.669
23								1.920
230								1.520
23000								1.520
231								400
23100								400
4								98.000
48								98.000
480								98.000
48090								98.000
								1.333.744
								1.333.744
								1.333.744



8.- Detalle económico territorial por programas					
PROGRAMA 912E ANÁLISIS Y PLANIFICACIÓN					
SUBCONCEPTO		TERRITORIO	SIN PROVINCIALIZAR 0	ÁVILA 1	BURGOS 2
1	GASTOS DE PERSONAL		951.951		
10	ALTOS CARGOS		57.336		
100	RETRIBUCIONES BÁSICAS		19.886		
10000	RETRIBUCIONES BÁSICAS		19.886		
101	OTRAS REMUNERACIONES		37.450		
10100	OTRAS REMUNERACIONES		37.450		
12	FUNCIONARIOS		649.976		
120	RETRIBUCIONES BÁSICAS		326.337		
12000	RETRIBUCIONES BÁSICAS		326.337		
121	RETRIBUCIONES COMPLEMENTARIAS		323.639		
12100	RETRIBUCIONES COMPLEMENTARIAS		323.639		
16	INCENTIVOS AL RENDIMIENTO		89.632		
160	PRODUCTIVIDAD		89.632		
16000	PRODUCTIVIDAD		89.632		
17	CUOTAS Y PRESTACIONES A CARGO DE LA COMUNIDAD		155.007		
171	SEGURIDAD SOCIAL PERSONAL NO LABORAL		155.007		
17100	SEGURIDAD SOCIAL PERSONAL NO LABORAL		155.007		
2	GASTOS CORRIENTES EN BIENES Y SERVICIOS		80.000		
22	MATERIAL, SUMINISTROS Y OTROS		57.500		
220	MATERIAL DE OFICINA		13.000		
22000	ORDINARIO NO INVENTARIABLE		4.000		
22001	PRENSA,REVISTAS,LIBROS Y PUBLICACIONES		8.000		
22002	MATERIAL INFORMÁTICO NO INVENTARIABLE		1.000		
226	GASTOS DIVERSOS		30.000		
22606	REUNIONES, CONFERENCIA Y CURSOS		30.000		
227	TRABAJOS REALIZADOS POR OTRAS EMPRESAS Y PROFES.		14.500		
22706	ESTUDIOS Y TRABAJOS TÉCNICOS		14.500		
23	INDEMNIZACIONES POR RAZÓN DEL SERVICIO		2.500		
230	DIETAS		2.000		
23000	DIETAS		2.000		
231	LOCOMOCIÓN		500		
23100	LOCOMOCIÓN		500		
24	GASTOS DE PUBLICACIONES		20.000		
240	GASTOS DE EDICIÓN Y DISTRIBUCIÓN		20.000		



								<i>Euros</i>
	LEÓN	PALENCIA	SALAMANCA	SEGOVIA	SORIA	VALLADOLID	ZAMORA	TOTAL
	3	4	5	6	7	8	9	
1								951.951
10								57.336
100								19.886
10000								19.886
101								37.450
10100								37.450
12								649.976
120								326.337
12000								326.337
121								323.639
12100								323.639
16								89.632
160								89.632
16000								89.632
17								155.007
171								155.007
17100								155.007
2								80.000
22								57.500
220								13.000
22000								4.000
22001								8.000
22002								1.000
226								30.000
22606								30.000
227								14.500
22706								14.500
23								2.500
230								2.000
23000								2.000
231								500
23100								500
24								20.000
240								20.000



8.- Detalle económico territorial por programas

PROGRAMA 912E ANÁLISIS Y PLANIFICACIÓN

SUBCONCEPTO		TERRITORIO	SIN PROVINCIALIZAR 0	ÁVILA 1	BURGOS 2
24000	GASTOS DE EDICIÓN Y DISTRIBUCIÓN		20.000		
	TOTAL OPERACIONES CORRIENTES		1.031.951		
	TOTAL OPERACIONES NO FINANCIERAS		1.031.951		
	TOTAL PROGRAMA		1.031.951		



								<i>Euros</i>
	LEÓN	PALENCIA	SALAMANCA	SEGOVIA	SORIA	VALLADOLID	ZAMORA	TOTAL
	3	4	5	6	7	8	9	
24000								20.000
								1.031.951
								1.031.951
								1.031.951

**8.- Detalle económico territorial por programas**

PROGRAMA		921A SERVICIOS GENERALES			
SUBCONCEPTO		TERRITORIO	SIN PROVINCIALIZAR 0	ÁVILA 1	BURGOS 2
1	GASTOS DE PERSONAL		8.554.151	410.663	864.842
10	ALTOS CARGOS		352.054		
100	RETRIBUCIONES BÁSICAS		105.304		
10000	RETRIBUCIONES BÁSICAS		105.304		
101	OTRAS REMUNERACIONES		246.750		
10100	OTRAS REMUNERACIONES		246.750		
12	FUNCIONARIOS		3.976.847		
120	RETRIBUCIONES BÁSICAS		2.092.665		
12000	RETRIBUCIONES BÁSICAS		2.092.665		
121	RETRIBUCIONES COMPLEMENTARIAS		1.884.182		
12100	RETRIBUCIONES COMPLEMENTARIAS		1.884.182		
13	LABORAL FIJO		1.620.228	312.700	659.318
130	RETRIBUCIONES BÁSICAS		1.205.116	223.570	494.489
13000	RETRIBUCIONES BÁSICAS		1.205.116	223.570	494.489
131	OTRAS REMUNERACIONES		415.112	89.130	164.829
13100	OTRAS REMUNERACIONES		415.112	89.130	164.829
14	LABORAL EVENTUAL		307.385		
140	RETRIBUCIONES BÁSICAS		224.494		
14000	RETRIBUCIONES BÁSICAS		224.494		
141	OTRAS REMUNERACIONES		82.891		
14100	OTRAS REMUNERACIONES		82.891		
16	INCENTIVOS AL RENDIMIENTO		581.823		
160	PRODUCTIVIDAD		481.359		
16000	PRODUCTIVIDAD		481.359		
161	GRATIFICACIONES		100.464		
16100	GRATIFICACIONES		100.464		
17	CUOTAS Y PRESTACIONES A CARGO DE LA COMUNIDAD		1.602.704	97.963	205.524
170	SEGURIDAD SOCIAL PERSONAL LABORAL		604.136	97.963	205.524
17000	SEGURIDAD SOCIAL PERSONAL LABORAL		604.136	97.963	205.524
171	SEGURIDAD SOCIAL PERSONAL NO LABORAL		998.568		
17100	SEGURIDAD SOCIAL PERSONAL NO LABORAL		998.568		
18	OTROS GASTOS SOCIALES A CARGO DE LA COMUNIDAD		113.110		
180	FORMACIÓN Y PERFECCIONAMIENTO DEL PERSONAL		34.337		
18000	FORMACIÓN Y PERFECCIONAMIENTO DEL PERSONAL		34.337		



<i>Euros</i>								
	LEÓN	PALENCIA	SALAMANCA	SEGOVIA	SORIA	VALLADOLID	ZAMORA	TOTAL
	3	4	5	6	7	8	9	
1	705.784	531.752	390.458	356.781	478.739	543.667	523.544	13.360.381
10								352.054
100								105.304
10000								105.304
101								246.750
10100								246.750
12								3.976.847
120								2.092.665
12000								2.092.665
121								1.884.182
12100								1.884.182
13	538.052	404.865	297.111	272.131	365.215	414.871	398.580	5.283.071
130	391.266	303.277	218.122	196.214	274.232	301.289	300.064	3.907.639
13000	391.266	303.277	218.122	196.214	274.232	301.289	300.064	3.907.639
131	146.786	101.588	78.989	75.917	90.983	113.582	98.516	1.375.432
13100	146.786	101.588	78.989	75.917	90.983	113.582	98.516	1.375.432
14								307.385
140								224.494
14000								224.494
141								82.891
14100								82.891
16								581.823
160								481.359
16000								481.359
161								100.464
16100								100.464
17	167.732	126.887	93.347	84.650	113.524	128.796	124.964	2.746.091
170	167.732	126.887	93.347	84.650	113.524	128.796	124.964	1.747.523
17000	167.732	126.887	93.347	84.650	113.524	128.796	124.964	1.747.523
171								998.568
17100								998.568
18								113.110
180								34.337
18000								34.337



8.- Detalle económico territorial por programas					
PROGRAMA 921A SERVICIOS GENERALES					
SUBCONCEPTO		TERRITORIO	SIN PROVINCIALIZAR 0	ÁVILA 1	BURGOS 2
185	SEGUROS		33.327		
18500	SEGUROS		33.327		
189	OTROS GASTOS SOCIALES		45.446		
18900	OTROS GASTOS SOCIALES		45.446		
2	GASTOS CORRIENTES EN BIENES Y SERVICIOS		4.996.276		
20	ARRENDAMIENTOS Y CÁNONES		95.002		
206	ARRENDAMIENTOS EQUIPOS PARA PROCESOS INFORMACIÓN		95.002		
20600	ARRENDAMIENTOS EQUIPOS PARA PROCESOS INFORMACIÓN		95.002		
21	REPARACIONES, MANTENIMIENTO Y CONSERVACIÓN		373.363		
212	EDIFICIOS Y OTRAS CONSTRUCCIONES		216.458		
21200	EDIFICIOS Y OTRAS CONSTRUCCIONES		216.458		
213	MAQUINARIA, INSTALACIONES Y UTILLAJE		12.905		
21300	MAQUINARIA, INSTALACIONES Y UTILLAJE		12.905		
214	ELEMENTOS DE TRANSPORTE		48.000		
21400	ELEMENTOS DE TRANSPORTE		48.000		
215	MOBILIARIO Y ENSERES		4.000		
21500	MOBILIARIO Y ENSERES		4.000		
216	EQUIPOS PARA PROCESOS DE LA INFORMACIÓN		92.000		
21600	EQUIPOS PARA PROCESOS DE LA INFORMACIÓN		92.000		
22	MATERIAL, SUMINISTROS Y OTROS		3.888.626		
220	MATERIAL DE OFICINA		753.115		
22000	ORDINARIO NO INVENTARIABLE		34.529		
22001	PRENSA,REVISTAS,LIBROS Y PUBLICACIONES		649.364		
22002	MATERIAL INFORMÁTICO NO INVENTARIABLE		69.222		
221	SUMINISTROS		459.289		
22100	ENERGÍA ELÉCTRICA		217.992		
22101	AGUA		57.110		
22102	GAS Y CALEFACCIÓN		87.570		
22103	COMBUSTIBLE PARA VEHÍCULOS		56.000		
22104	VESTUARIO		11.516		
22106	PRODUCTOS FARMACÉUTICOS		215		
22111	SUM.REPUEST.MAQUINARIA,UTILLAJE Y ELEM.TRANSPORTE		21.600		
22112	SUM.MATER.ELECTRÓN.,ELÉCTRICO Y DE COMUNICACIONES		6.000		
22199	OTROS SUMINISTROS		1.286		
222	COMUNICACIONES		172.052		
22201	POSTALES Y TELEGRÁFICAS		60.300		



								<i>Euros</i>
	LEÓN	PALENCIA	SALAMANCA	SEGOVIA	SORIA	VALLADOLID	ZAMORA	TOTAL
	3	4	5	6	7	8	9	
185								33.327
18500								33.327
189								45.446
18900								45.446
2								4.996.276
20								95.002
206								95.002
20600								95.002
21								373.363
212								216.458
21200								216.458
213								12.905
21300								12.905
214								48.000
21400								48.000
215								4.000
21500								4.000
216								92.000
21600								92.000
22								3.888.626
220								753.115
22000								34.529
22001								649.364
22002								69.222
221								459.289
22100								217.992
22101								57.110
22102								87.570
22103								56.000
22104								11.516
22106								215
22111								21.600
22112								6.000
22199								1.286
222								172.052
22201								60.300

**8.- Detalle económico territorial por programas**

PROGRAMA		921A SERVICIOS GENERALES			
SUBCONCEPTO		TERRITORIO	SIN PROVINCIALIZAR 0	ÁVILA 1	BURGOS 2
22204	SERVICIOS DE TELECOMUNICACIONES		111.752		
223	TRANSPORTES		669.000		
22300	TRANSPORTES		669.000		
224	PRIMAS DE SEGUROS		16.767		
22400	PRIMAS DE SEGUROS		16.767		
225	TRIBUTOS		66.500		
22500	I.B.I.		56.000		
22501	IMPUESTO DE CIRCULACIÓN DE VEHÍCULOS		5.000		
22502	I.T.V.		2.000		
22503	OTRAS TASAS		3.500		
226	GASTOS DIVERSOS		130.434		
22601	ATENCIONES PROTOCOLARIAS Y REPRESENTATIVAS		5.000		
22602	PUBLICIDAD Y PROMOCIÓN		60.000		
22603	JURÍDICOS Y CONTENCIOSOS		46.780		
22606	REUNIONES, CONFERENCIA Y CURSOS		17.754		
22607	OPOSICIONES Y PRUEBAS SELECTIVAS		400		
22699	OTROS GASTOS		500		
227	TRABAJOS REALIZADOS POR OTRAS EMPRESAS Y PROFES.		1.621.469		
22700	LIMPIEZA Y ASEO		566.628		
22701	SEGURIDAD		835.497		
22704	CUSTODIA, DEPÓSITO Y ALMACENAJE.		46.898		
22706	ESTUDIOS Y TRABAJOS TÉCNICOS		170.940		
22799	OTROS		1.506		
23	INDEMNIZACIONES POR RAZÓN DEL SERVICIO		57.872		
230	DIETAS		37.500		
23000	DIETAS		37.500		
231	LOCOMOCIÓN		6.500		
23100	LOCOMOCIÓN		6.500		
233	OTRAS INDEMNIZACIONES		13.872		
23300	OTRAS INDEMNIZACIONES		13.872		
24	GASTOS DE PUBLICACIONES		581.413		
240	GASTOS DE EDICIÓN Y DISTRIBUCIÓN		581.413		
24000	GASTOS DE EDICIÓN Y DISTRIBUCIÓN		581.413		
4	TRANSFERENCIAS CORRIENTES		56.000		
48	A FAMILIAS E INSTITUCIONES SIN FINES DE LUCRO		56.000		
480	A FAMILIAS E INSTITUCIONES SIN FINES DE LUCRO		56.000		



								<i>Euros</i>
	LEÓN	PALENCIA	SALAMANCA	SEGOVIA	SORIA	VALLADOLID	ZAMORA	TOTAL
	3	4	5	6	7	8	9	
22204								111.752
223								669.000
22300								669.000
224								16.767
22400								16.767
225								66.500
22500								56.000
22501								5.000
22502								2.000
22503								3.500
226								130.434
22601								5.000
22602								60.000
22603								46.780
22606								17.754
22607								400
22699								500
227								1.621.469
22700								566.628
22701								835.497
22704								46.898
22706								170.940
22799								1.506
23								57.872
230								37.500
23000								37.500
231								6.500
23100								6.500
233								13.872
23300								13.872
24								581.413
240								581.413
24000								581.413
4								56.000
48								56.000
480								56.000



8.- Detalle económico territorial por programas					
PROGRAMA 921A SERVICIOS GENERALES					
SUBCONCEPTO		TERRITORIO	SIN PROVINCIALIZAR 0	ÁVILA 1	BURGOS 2
48021	FUNDACIONES E INSTITUCIONES		56.000		
	TOTAL OPERACIONES CORRIENTES		13.606.427	410.663	864.842
6	INVERSIONES REALES		2.646.044		
61	INVERS.REPOSICIÓN INFRASTRUCT.Y BIENES USO GRAL.		250.000		
611	INFRAESTRUCTURAS Y BIENES DESTINADOS AL USO GENERA		250.000		
61101	EJECUCIÓN DE OBRA		250.000		
62	INVERS.NUEVAS FUNCIONAMIENTO OPERATIVO SERVICIOS		76.000		
623	MAQUINARIA, INSTALACIONES Y UTILLAJE		29.000		
62300	MAQUINARIA		10.000		
62301	INSTALACIONES TÉCNICAS		9.000		
62302	UTILLAJE		10.000		
626	MOBILIARIO		16.000		
62600	MOBILIARIO		16.000		
627	EQUIPOS PARA PROCESOS DE LA INFORMACIÓN		21.000		
62700	EQUIPOS PARA PROCESOS DE LA INFORMACIÓN		21.000		
628	ELEMENTOS DE TRANSPORTE		10.000		
62800	ELEMENTOS DE TRANSPORTE		10.000		
63	INVERS.REPOSICIÓN FUNCIONAM. OPERATIVO SERVICIOS		94.000		
631	CONSTRUCCIONES		25.716		
63100	CONSTRUCCIONES		25.716		
633	MAQUINARIA, INSTALACIONES Y UTILLAJE		10.000		
63300	MAQUINARIA		4.000		
63301	INSTALACIONES TÉCNICAS		2.000		
63302	UTILLAJE		4.000		
636	MOBILIARIO		1.833		
63600	MOBILIARIO		1.833		
637	EQUIPOS PARA PROCESOS DE LA INFORMACIÓN		30.842		
63700	EQUIPOS PARA PROCESOS DE LA INFORMACIÓN		30.842		
638	ELEMENTOS DE TRANSPORTE		25.479		
63800	ELEMENTOS DE TRANSPORTE		25.479		
639	OTRO INMOVILIZADO MATERIAL		130		
63900	OTRO INMOVILIZADO MATERIAL		130		
64	GASTOS DE INVERSIONES DE CARÁCTER INMATERIAL		2.226.044		
640	GASTOS DE INVESTIG.,DESARROLLO Y ESTUDIOS TÉCNICOS		501.445		
64001	ESTUDIOS Y TRABAJOS TÉCNICOS		501.445		



								<i>Euros</i>
	LEÓN	PALENCIA	SALAMANCA	SEGOVIA	SORIA	VALLADOLID	ZAMORA	TOTAL
	3	4	5	6	7	8	9	
48021								56.000
	705.784	531.752	390.458	356.781	478.739	543.667	523.544	18.412.657
6								2.646.044
61								250.000
611								250.000
61101								250.000
62								76.000
623								29.000
62300								10.000
62301								9.000
62302								10.000
626								16.000
62600								16.000
627								21.000
62700								21.000
628								10.000
62800								10.000
63								94.000
631								25.716
63100								25.716
633								10.000
63300								4.000
63301								2.000
63302								4.000
636								1.833
63600								1.833
637								30.842
63700								30.842
638								25.479
63800								25.479
639								130
63900								130
64								2.226.044
640								501.445
64001								501.445



8.- Detalle económico territorial por programas

PROGRAMA		921A SERVICIOS GENERALES			
SUBCONCEPTO		TERRITORIO	SIN PROVINCIALIZAR 0	ÁVILA 1	BURGOS 2
641	CAMPAÑAS DE PROMOCIÓN		400.000		
64100	CAMPAÑAS DE PROMOCIÓN		400.000		
645	APLICACIONES INFORMÁTICAS		482.270		
64500	APLICACIONES INFORMÁTICAS		482.270		
646	PROPIEDAD INTELECTUAL E INDUSTRIAL		8.000		
64601	PROPIEDAD INDUSTRIAL		8.000		
649	OTRO INMOVILIZADO INMATERIAL		834.329		
64900	OTRO INMOVILIZADO INMATERIAL		834.329		
	TOTAL OPERACIONES DE CAPITAL		2.646.044		
	TOTAL OPERACIONES NO FINANCIERAS		16.252.471	410.663	864.842
8	ACTIVOS FINANCIEROS		3.000		
83	CONCESIÓN DE PRÉSTAMOS FUERA DEL SECTOR PÚBLICO		3.000		
830	PRÉSTAMOS A CORTO PLAZO		3.000		
83003	ANTICIPOS AL PERSONAL		3.000		
	TOTAL OPERACIONES FINANCIERAS		3.000		
	TOTAL PROGRAMA		16.255.471	410.663	864.842



<i>Euros</i>								
	LEÓN	PALENCIA	SALAMANCA	SEGOVIA	SORIA	VALLADOLID	ZAMORA	TOTAL
	3	4	5	6	7	8	9	
641								400.000
64100								400.000
645								482.270
64500								482.270
646								8.000
64601								8.000
649								834.329
64900								834.329
								2.646.044
	705.784	531.752	390.458	356.781	478.739	543.667	523.544	21.058.701
8								3.000
83								3.000
830								3.000
83003								3.000
								3.000
	705.784	531.752	390.458	356.781	478.739	543.667	523.544	21.061.701



8.- Detalle económico territorial por programas					
PROGRAMA 921B FUNCIÓN PÚBLICA					
SUBCONCEPTO		TERRITORIO	SIN PROVINCIALIZAR 0	ÁVILA 1	BURGOS 2
1	GASTOS DE PERSONAL		10.200.057		
10	ALTOS CARGOS		124.860		
100	RETRIBUCIONES BÁSICAS		40.826		
10000	RETRIBUCIONES BÁSICAS		40.826		
101	OTRAS REMUNERACIONES		84.034		
10100	OTRAS REMUNERACIONES		84.034		
12	FUNCIONARIOS		3.101.805		
120	RETRIBUCIONES BÁSICAS		1.623.387		
12000	RETRIBUCIONES BÁSICAS		1.623.387		
121	RETRIBUCIONES COMPLEMENTARIAS		1.478.418		
12100	RETRIBUCIONES COMPLEMENTARIAS		1.478.418		
16	INCENTIVOS AL RENDIMIENTO		349.353		
160	PRODUCTIVIDAD		349.353		
16000	PRODUCTIVIDAD		349.353		
17	CUOTAS Y PRESTACIONES A CARGO DE LA COMUNIDAD		755.708		
171	SEGURIDAD SOCIAL PERSONAL NO LABORAL		755.708		
17100	SEGURIDAD SOCIAL PERSONAL NO LABORAL		755.708		
18	OTROS GASTOS SOCIALES A CARGO DE LA COMUNIDAD		5.868.331		
180	FORMACIÓN Y PERFECCIONAMIENTO DEL PERSONAL		1.436.248		
18000	FORMACIÓN Y PERFECCIONAMIENTO DEL PERSONAL		1.436.248		
185	SEGUROS		1.504.676		
18500	SEGUROS		1.504.676		
186	PREVENCIÓN RIESGOS LABORALES PERSONAL		2.816.318		
18600	PREVENCIÓN RIESGOS LABORALES PERSONAL		2.816.318		
189	OTROS GASTOS SOCIALES		111.089		
18900	OTROS GASTOS SOCIALES		111.089		
2	GASTOS CORRIENTES EN BIENES Y SERVICIOS		891.762		
20	ARRENDAMIENTOS Y CÁNONES		3.021		
202	ARRENDAMIENTOS DE EDIFICIOS Y OTRAS CONSTRUCCIONES		3.021		
20200	ARRENDAMIENTOS DE EDIFICIOS Y OTRAS CONSTRUCCIONES		3.021		
21	REPARACIONES, MANTENIMIENTO Y CONSERVACIÓN		1.400		
212	EDIFICIOS Y OTRAS CONSTRUCCIONES		1.143		
21200	EDIFICIOS Y OTRAS CONSTRUCCIONES		1.143		
213	MAQUINARIA, INSTALACIONES Y UTILLAJE		257		



								<i>Euros</i>
	LEÓN	PALENCIA	SALAMANCA	SEGOVIA	SORIA	VALLADOLID	ZAMORA	TOTAL
	3	4	5	6	7	8	9	
1								10.200.057
10								124.860
100								40.826
10000								40.826
101								84.034
10100								84.034
12								3.101.805
120								1.623.387
12000								1.623.387
121								1.478.418
12100								1.478.418
16								349.353
160								349.353
16000								349.353
17								755.708
171								755.708
17100								755.708
18								5.868.331
180								1.436.248
18000								1.436.248
185								1.504.676
18500								1.504.676
186								2.816.318
18600								2.816.318
189								111.089
18900								111.089
2								891.762
20								3.021
202								3.021
20200								3.021
21								1.400
212								1.143
21200								1.143
213								257



8.- Detalle económico territorial por programas					
PROGRAMA 921B FUNCIÓN PÚBLICA					
SUBCONCEPTO		TERRITORIO	SIN PROVINCIALIZAR 0	ÁVILA 1	BURGOS 2
21300	MAQUINARIA, INSTALACIONES Y UTILLAJE		257		
22	MATERIAL, SUMINISTROS Y OTROS		694.608		
220	MATERIAL DE OFICINA		18.010		
22000	ORDINARIO NO INVENTARIABLE		13.739		
22001	PRENSA,REVISTAS,LIBROS Y PUBLICACIONES		1.146		
22002	MATERIAL INFORMÁTICO NO INVENTARIABLE		3.125		
221	SUMINISTROS		24.022		
22100	ENERGÍA ELÉCTRICA		8.000		
22101	AGUA		72		
22102	GAS Y CALEFACCIÓN		12.928		
22103	COMBUSTIBLE PARA VEHÍCULOS		222		
22106	PRODUCTOS FARMACÉUTICOS		1.800		
22121	OTRO MATERIAL SANITARIO		1.000		
222	COMUNICACIONES		2		
22204	SERVICIOS DE TELECOMUNICACIONES		2		
224	PRIMAS DE SEGUROS		23		
22400	PRIMAS DE SEGUROS		23		
226	GASTOS DIVERSOS		641.652		
22603	JURÍDICOS Y CONTENCIOSOS		103.521		
22606	REUNIONES, CONFERENCIA Y CURSOS		311.998		
22607	OPOSICIONES Y PRUEBAS SELECTIVAS		226.133		
227	TRABAJOS REALIZADOS POR OTRAS EMPRESAS Y PROFES.		10.899		
22700	LIMPIEZA Y ASEO		4.700		
22701	SEGURIDAD		199		
22706	ESTUDIOS Y TRABAJOS TÉCNICOS		6.000		
23	INDEMNIZACIONES POR RAZÓN DEL SERVICIO		192.733		
230	DIETAS		1.451		
23000	DIETAS		1.451		
231	LOCOMOCIÓN		5.282		
23100	LOCOMOCIÓN		5.282		
233	OTRAS INDEMNIZACIONES		186.000		
23300	OTRAS INDEMNIZACIONES		186.000		
4	TRANSFERENCIAS CORRIENTES		1.168.544		
48	A FAMILIAS E INSTITUCIONES SIN FINES DE LUCRO		1.168.544		
480	A FAMILIAS E INSTITUCIONES SIN FINES DE LUCRO		1.168.544		
48033	ORGANIZACIONES SINDICALES Y EMPRESARIALES		925.600		



								<i>Euros</i>
	LEÓN	PALENCIA	SALAMANCA	SEGOVIA	SORIA	VALLADOLID	ZAMORA	TOTAL
	3	4	5	6	7	8	9	
21300								257
22								694.608
220								18.010
22000								13.739
22001								1.146
22002								3.125
221								24.022
22100								8.000
22101								72
22102								12.928
22103								222
22106								1.800
22121								1.000
222								2
22204								2
224								23
22400								23
226								641.652
22603								103.521
22606								311.998
22607								226.133
227								10.899
22700								4.700
22701								199
22706								6.000
23								192.733
230								1.451
23000								1.451
231								5.282
23100								5.282
233								186.000
23300								186.000
4								1.168.544
48								1.168.544
480								1.168.544
48033								925.600

**8.- Detalle económico territorial por programas**

PROGRAMA		921B FUNCIÓN PÚBLICA			
SUBCONCEPTO		TERRITORIO	SIN PROVINCIALIZAR 0	ÁVILA 1	BURGOS 2
4803Q	FORMACIÓN DEL PERSONAL DE LAS ENTIDADES LOCALES		211.944		
48068	BECAS ALUMNOS		31.000		
	TOTAL OPERACIONES CORRIENTES		12.260.363		
6	INVERSIONES REALES		928.393		
64	GASTOS DE INVERSIONES DE CARÁCTER INMATERIAL		928.393		
640	GASTOS DE INVESTIG.,DESARROLLO Y ESTUDIOS TÉCNICOS		100.000		
64001	ESTUDIOS Y TRABAJOS TÉCNICOS		100.000		
645	APLICACIONES INFORMÁTICAS		828.393		
64500	APLICACIONES INFORMÁTICAS		828.393		
7	TRANSFERENCIAS DE CAPITAL		159.415		
78	A FAMILIAS E INSTITUCIONES SIN FINES DE LUCRO		159.415		
780	A FAMILIAS E INSTITUCIONES SIN FINES DE LUCRO		159.415		
7802U	ORGANIZACIONES SINDICALES		159.415		
	TOTAL OPERACIONES DE CAPITAL		1.087.808		
	TOTAL OPERACIONES NO FINANCIERAS		13.348.171		
	TOTAL PROGRAMA		13.348.171		



<i>Euros</i>								
	LEÓN	PALENCIA	SALAMANCA	SEGOVIA	SORIA	VALLADOLID	ZAMORA	TOTAL
	3	4	5	6	7	8	9	
4803Q								211.944
48068								31.000
								12.260.363
6								928.393
64								928.393
640								100.000
64001								100.000
645								828.393
64500								828.393
7								159.415
78								159.415
780								159.415
7802U								159.415
								1.087.808
								13.348.171
								13.348.171

**8.- Detalle económico territorial por programas**

PROGRAMA		923A GESTIÓN DEL PATRIMONIO Y EDIFICIOS ADMINISTRATIVOS			
SUBCONCEPTO		TERRITORIO	SIN PROVINCIALIZAR 0	ÁVILA 1	BURGOS 2
1	GASTOS DE PERSONAL		2.087.786		
12	FUNCIONARIOS		1.219.235		
120	RETRIBUCIONES BÁSICAS		655.359		
12000	RETRIBUCIONES BÁSICAS		655.359		
121	RETRIBUCIONES COMPLEMENTARIAS		563.876		
12100	RETRIBUCIONES COMPLEMENTARIAS		563.876		
13	LABORAL FIJO		318.895		
130	RETRIBUCIONES BÁSICAS		247.795		
13000	RETRIBUCIONES BÁSICAS		247.795		
131	OTRAS REMUNERACIONES		71.100		
13100	OTRAS REMUNERACIONES		71.100		
16	INCENTIVOS AL RENDIMIENTO		147.812		
160	PRODUCTIVIDAD		142.099		
16000	PRODUCTIVIDAD		142.099		
161	GRATIFICACIONES		5.713		
16100	GRATIFICACIONES		5.713		
17	CUOTAS Y PRESTACIONES A CARGO DE LA COMUNIDAD		401.844		
170	SEGURIDAD SOCIAL PERSONAL LABORAL		105.639		
17000	SEGURIDAD SOCIAL PERSONAL LABORAL		105.639		
171	SEGURIDAD SOCIAL PERSONAL NO LABORAL		296.205		
17100	SEGURIDAD SOCIAL PERSONAL NO LABORAL		296.205		
2	GASTOS CORRIENTES EN BIENES Y SERVICIOS		1.744.539		
20	ARRENDAMIENTOS Y CÁNONES		1.094.080		
202	ARRENDAMIENTOS DE EDIFICIOS Y OTRAS CONSTRUCCIONES		1.094.080		
20200	ARRENDAMIENTOS DE EDIFICIOS Y OTRAS CONSTRUCCIONES		1.094.080		
21	REPARACIONES, MANTENIMIENTO Y CONSERVACIÓN		1.196		
212	EDIFICIOS Y OTRAS CONSTRUCCIONES		1.196		
21200	EDIFICIOS Y OTRAS CONSTRUCCIONES		1.196		
22	MATERIAL, SUMINISTROS Y OTROS		647.263		
221	SUMINISTROS		22.798		
22101	AGUA		128		
22199	OTROS SUMINISTROS		22.670		
225	TRIBUTOS		611.125		
22500	I.B.I.		605.764		



								<i>Euros</i>
	LEÓN	PALENCIA	SALAMANCA	SEGOVIA	SORIA	VALLADOLID	ZAMORA	TOTAL
	3	4	5	6	7	8	9	
1								2.087.786
12								1.219.235
120								655.359
12000								655.359
121								563.876
12100								563.876
13								318.895
130								247.795
13000								247.795
131								71.100
13100								71.100
16								147.812
160								142.099
16000								142.099
161								5.713
16100								5.713
17								401.844
170								105.639
17000								105.639
171								296.205
17100								296.205
2								1.744.539
20								1.094.080
202								1.094.080
20200								1.094.080
21								1.196
212								1.196
21200								1.196
22								647.263
221								22.798
22101								128
22199								22.670
225								611.125
22500								605.764



8.- Detalle económico territorial por programas

PROGRAMA		923A GESTIÓN DEL PATRIMONIO Y EDIFICIOS ADMINISTRATIVOS			
SUBCONCEPTO		TERRITORIO	SIN PROVINCIALIZAR 0	ÁVILA 1	BURGOS 2
22503	OTRAS TASAS		5.361		
226	GASTOS DIVERSOS		2.506		
22608	GASTOS DE INSERCIONES EN BOLETINES OFICIALES		2.506		
227	TRABAJOS REALIZADOS POR OTRAS EMPRESAS Y PROFES.		10.834		
22706	ESTUDIOS Y TRABAJOS TÉCNICOS		10.834		
23	INDEMNIZACIONES POR RAZÓN DEL SERVICIO		2.000		
230	DIETAS		1.000		
23000	DIETAS		1.000		
231	LOCOMOCIÓN		1.000		
23100	LOCOMOCIÓN		1.000		
	TOTAL OPERACIONES CORRIENTES		3.832.325		
6	INVERSIONES REALES		2.758.051		295.693
60	INVERS.NUEVAS INFRAESTRUCT. Y BIENES USO GENERAL				35.645
601	INFRAESTRUCT. Y BIENES DESTINADOS AL USO GENERAL				35.645
60101	EJECUCIÓN DE OBRA				35.645
62	INVERS.NUEVAS FUNCIONAMIENTO OPERATIVO SERVICIOS		2.748.051		260.048
621	CONSTRUCCIONES		2.748.051		260.048
62100	CONSTRUCCIONES		2.748.051		260.048
64	GASTOS DE INVERSIONES DE CARÁCTER INMATERIAL		10.000		
640	GASTOS DE INVESTIG.,DESARROLLO Y ESTUDIOS TÉCNICOS		10.000		
64001	ESTUDIOS Y TRABAJOS TÉCNICOS		10.000		
	TOTAL OPERACIONES DE CAPITAL		2.758.051		295.693
	TOTAL OPERACIONES NO FINANCIERAS		6.590.376		295.693
	TOTAL PROGRAMA		6.590.376		295.693



<i>Euros</i>								
	LEÓN	PALENCIA	SALAMANCA	SEGOVIA	SORIA	VALLADOLID	ZAMORA	TOTAL
	3	4	5	6	7	8	9	
22503								5.361
226								2.506
22608								2.506
227								10.834
22706								10.834
23								2.000
230								1.000
23000								1.000
231								1.000
23100								1.000
								3.832.325
6		60.000	100.000		90.000	119.355	70.000	3.493.099
60			100.000			119.355		255.000
601			100.000			119.355		255.000
60101			100.000			119.355		255.000
62		60.000			90.000		70.000	3.228.099
621		60.000			90.000		70.000	3.228.099
62100		60.000			90.000		70.000	3.228.099
64								10.000
640								10.000
64001								10.000
		60.000	100.000		90.000	119.355	70.000	3.493.099
		60.000	100.000		90.000	119.355	70.000	7.325.424
		60.000	100.000		90.000	119.355	70.000	7.325.424

**8.- Detalle económico territorial por programas**

PROGRAMA		923B ELABORACIÓN Y DIFUSIÓN ESTADÍSTICA			
SUBCONCEPTO		TERRITORIO	SIN PROVINCIALIZAR 0	ÁVILA 1	BURGOS 2
1	GASTOS DE PERSONAL		691.731		
12	FUNCIONARIOS		488.560		
120	RETRIBUCIONES BÁSICAS		256.666		
12000	RETRIBUCIONES BÁSICAS		256.666		
121	RETRIBUCIONES COMPLEMENTARIAS		231.894		
12100	RETRIBUCIONES COMPLEMENTARIAS		231.894		
13	LABORAL FIJO		33.719		
130	RETRIBUCIONES BÁSICAS		24.716		
13000	RETRIBUCIONES BÁSICAS		24.716		
131	OTRAS REMUNERACIONES		9.003		
13100	OTRAS REMUNERACIONES		9.003		
16	INCENTIVOS AL RENDIMIENTO		69.591		
160	PRODUCTIVIDAD		69.591		
16000	PRODUCTIVIDAD		69.591		
17	CUOTAS Y PRESTACIONES A CARGO DE LA COMUNIDAD		99.861		
170	SEGURIDAD SOCIAL PERSONAL LABORAL		10.419		
17000	SEGURIDAD SOCIAL PERSONAL LABORAL		10.419		
171	SEGURIDAD SOCIAL PERSONAL NO LABORAL		89.442		
17100	SEGURIDAD SOCIAL PERSONAL NO LABORAL		89.442		
2	GASTOS CORRIENTES EN BIENES Y SERVICIOS		11.052		
22	MATERIAL, SUMINISTROS Y OTROS		9.602		
220	MATERIAL DE OFICINA		7.902		
22000	ORDINARIO NO INVENTARIABLE		3.000		
22001	PRENSA,REVISTAS,LIBROS Y PUBLICACIONES		602		
22002	MATERIAL INFORMÁTICO NO INVENTARIABLE		4.300		
226	GASTOS DIVERSOS		1.700		
22606	REUNIONES, CONFERENCIA Y CURSOS		1.700		
23	INDEMNIZACIONES POR RAZÓN DEL SERVICIO		1.450		
230	DIETAS		450		
23000	DIETAS		450		
231	LOCOMOCIÓN		1.000		
23100	LOCOMOCIÓN		1.000		
	TOTAL OPERACIONES CORRIENTES		702.783		



								<i>Euros</i>
	LEÓN	PALENCIA	SALAMANCA	SEGOVIA	SORIA	VALLADOLID	ZAMORA	TOTAL
	3	4	5	6	7	8	9	
1								691.731
12								488.560
120								256.666
12000								256.666
121								231.894
12100								231.894
13								33.719
130								24.716
13000								24.716
131								9.003
13100								9.003
16								69.591
160								69.591
16000								69.591
17								99.861
170								10.419
17000								10.419
171								89.442
17100								89.442
2								11.052
22								9.602
220								7.902
22000								3.000
22001								602
22002								4.300
226								1.700
22606								1.700
23								1.450
230								450
23000								450
231								1.000
23100								1.000
								702.783



8.- Detalle económico territorial por programas

PROGRAMA 923B ELABORACIÓN Y DIFUSIÓN ESTADÍSTICA

SUBCONCEPTO	TERRITORIO	SIN PROVINCIALIZAR	ÁVILA	BURGOS
		0	1	2
	TOTAL OPERACIONES NO FINANCIERAS	702.783		
	TOTAL PROGRAMA	702.783		



								<i>Euros</i>
	LEÓN	PALENCIA	SALAMANCA	SEGOVIA	SORIA	VALLADOLID	ZAMORA	TOTAL
	3	4	5	6	7	8	9	
								702.783
								702.783



8.- Detalle económico territorial por programas					
PROGRAMA 923C ADMINISTRACIÓN GENERAL DE ECONOMÍA Y HACIENDA					
SUBCONCEPTO		TERRITORIO	SIN PROVINCIALIZAR 0	ÁVILA 1	BURGOS 2
1	GASTOS DE PERSONAL		7.944.756	2.166.481	4.167.723
10	ALTOS CARGOS		294.667	57.336	57.336
100	RETRIBUCIONES BÁSICAS		83.310	19.886	19.886
10000	RETRIBUCIONES BÁSICAS		83.310	19.886	19.886
101	OTRAS REMUNERACIONES		211.357	37.450	37.450
10100	OTRAS REMUNERACIONES		211.357	37.450	37.450
12	FUNCIONARIOS		3.375.292	1.431.203	2.822.085
120	RETRIBUCIONES BÁSICAS		1.782.500	774.128	1.664.437
12000	RETRIBUCIONES BÁSICAS		1.782.500	774.128	1.664.437
121	RETRIBUCIONES COMPLEMENTARIAS		1.592.792	657.075	1.157.648
12100	RETRIBUCIONES COMPLEMENTARIAS		1.592.792	657.075	1.157.648
13	LABORAL FIJO		1.500.337	123.445	212.905
130	RETRIBUCIONES BÁSICAS		1.119.907	98.143	176.602
13000	RETRIBUCIONES BÁSICAS		1.119.907	98.143	176.602
131	OTRAS REMUNERACIONES		380.430	25.302	36.303
13100	OTRAS REMUNERACIONES		380.430	25.302	36.303
14	LABORAL EVENTUAL		581.976		32.444
140	RETRIBUCIONES BÁSICAS		440.681		23.441
14000	RETRIBUCIONES BÁSICAS		440.681		23.441
141	OTRAS REMUNERACIONES		141.295		9.003
14100	OTRAS REMUNERACIONES		141.295		9.003
16	INCENTIVOS AL RENDIMIENTO		561.052	175.266	314.864
160	PRODUCTIVIDAD		500.871	175.266	314.864
16000	PRODUCTIVIDAD		500.871	175.266	314.864
161	GRATIFICACIONES		60.181		
16100	GRATIFICACIONES		60.181		
17	CUOTAS Y PRESTACIONES A CARGO DE LA COMUNIDAD		1.470.396	379.231	728.089
170	SEGURIDAD SOCIAL PERSONAL LABORAL		633.509	38.650	76.706
17000	SEGURIDAD SOCIAL PERSONAL LABORAL		633.509	38.650	76.706
171	SEGURIDAD SOCIAL PERSONAL NO LABORAL		836.887	340.581	649.444
17100	SEGURIDAD SOCIAL PERSONAL NO LABORAL		836.887	340.581	649.444
177	OTRAS CUOTAS				1.939
17700	OTRAS CUOTAS				1.939
18	OTROS GASTOS SOCIALES A CARGO DE LA COMUNIDAD		161.036		



<i>Euros</i>								
	LEÓN	PALENCIA	SALAMANCA	SEGOVIA	SORIA	VALLADOLID	ZAMORA	TOTAL
	3	4	5	6	7	8	9	
1	4.449.720	2.608.676	3.035.278	2.257.181	2.538.439	3.535.352	2.819.612	35.523.218
10	57.336	57.336	57.336	57.336	57.336	57.336	57.336	810.691
100	19.886	19.886	19.886	19.886	19.886	19.886	19.886	262.284
10000	19.886	19.886	19.886	19.886	19.886	19.886	19.886	262.284
101	37.450	37.450	37.450	37.450	37.450	37.450	37.450	548.407
10100	37.450	37.450	37.450	37.450	37.450	37.450	37.450	548.407
12	2.963.689	1.774.364	2.020.376	1.542.666	1.760.388	2.366.756	1.875.230	21.932.049
120	1.660.803	1.025.764	1.119.568	828.936	1.027.439	1.308.699	1.092.839	12.285.113
12000	1.660.803	1.025.764	1.119.568	828.936	1.027.439	1.308.699	1.092.839	12.285.113
121	1.302.886	748.600	900.808	713.730	732.949	1.058.057	782.391	9.646.936
12100	1.302.886	748.600	900.808	713.730	732.949	1.058.057	782.391	9.646.936
13	282.723	140.738	170.428	81.920	104.571	173.002	162.448	2.952.517
130	228.354	117.837	135.333	66.468	86.718	141.741	134.074	2.305.177
13000	228.354	117.837	135.333	66.468	86.718	141.741	134.074	2.305.177
131	54.369	22.901	35.095	15.452	17.853	31.261	28.374	647.340
13100	54.369	22.901	35.095	15.452	17.853	31.261	28.374	647.340
14	24.469							638.889
140	19.331							483.453
14000	19.331							483.453
141	5.138							155.436
14100	5.138							155.436
16	362.906	203.518	242.803	183.319	197.445	267.524	211.742	2.720.439
160	362.906	203.518	242.803	183.319	197.445	267.524	211.742	2.660.258
16000	362.906	203.518	242.803	183.319	197.445	267.524	211.742	2.660.258
161								60.181
16100								60.181
17	758.597	432.720	544.335	391.940	418.699	670.734	512.856	6.307.597
170	96.750	44.428	54.506	25.937	32.757	54.611	50.921	1.108.775
17000	96.750	44.428	54.506	25.937	32.757	54.611	50.921	1.108.775
171	661.847	388.292	489.829	366.003	385.942	612.144	461.935	5.192.904
17100	661.847	388.292	489.829	366.003	385.942	612.144	461.935	5.192.904
177						3.979		5.918
17700						3.979		5.918
18								161.036

**8.- Detalle económico territorial por programas**

PROGRAMA 923C ADMINISTRACIÓN GENERAL DE ECONOMÍA Y HACIENDA					
SUBCONCEPTO		TERRITORIO	SIN PROVINCIALIZAR 0	ÁVILA 1	BURGOS 2
180	FORMACIÓN Y PERFECCIONAMIENTO DEL PERSONAL		50.895		
18000	FORMACIÓN Y PERFECCIONAMIENTO DEL PERSONAL		50.895		
185	SEGUROS		104.020		
18500	SEGUROS		104.020		
189	OTROS GASTOS SOCIALES		6.121		
18900	OTROS GASTOS SOCIALES		6.121		
2	GASTOS CORRIENTES EN BIENES Y SERVICIOS		7.438.839	79.850	193.603
20	ARRENDAMIENTOS Y CÁNONES				
202	ARRENDAMIENTOS DE EDIFICIOS Y OTRAS CONSTRUCCIONES				
20200	ARRENDAMIENTOS DE EDIFICIOS Y OTRAS CONSTRUCCIONES				
21	REPARACIONES, MANTENIMIENTO Y CONSERVACIÓN		268.984	36.530	126.004
212	EDIFICIOS Y OTRAS CONSTRUCCIONES		60.836	4.910	48.000
21200	EDIFICIOS Y OTRAS CONSTRUCCIONES		60.836	4.910	48.000
213	MAQUINARIA, INSTALACIONES Y UTILLAJE		127.670	20.740	60.109
21300	MAQUINARIA, INSTALACIONES Y UTILLAJE		127.670	20.740	60.109
214	ELEMENTOS DE TRANSPORTE		12.596	1.460	2.910
21400	ELEMENTOS DE TRANSPORTE		12.596	1.460	2.910
215	MOBILIARIO Y ENSERES		7.882	9.170	14.985
21500	MOBILIARIO Y ENSERES		7.882	9.170	14.985
216	EQUIPOS PARA PROCESOS DE LA INFORMACIÓN		60.000	250	
21600	EQUIPOS PARA PROCESOS DE LA INFORMACIÓN		60.000	250	
22	MATERIAL, SUMINISTROS Y OTROS		7.017.037	40.320	62.999
220	MATERIAL DE OFICINA		140.547	11.400	29.300
22000	ORDINARIO NO INVENTARIABLE		64.237	6.400	17.200
22001	PRENSA,REVISTAS,LIBROS Y PUBLICACIONES		65.321	2.200	4.300
22002	MATERIAL INFORMÁTICO NO INVENTARIABLE		10.989	2.800	7.800
221	SUMINISTROS		2.241.057	18.955	22.110
22100	ENERGÍA ELÉCTRICA		1.778.830		
22101	AGUA		5.550	2.950	8.380
22102	GAS Y CALEFACCIÓN		407.187		
22103	COMBUSTIBLE PARA VEHÍCULOS		25.836	4.780	8.399
22106	PRODUCTOS FARMACÉUTICOS		672		
22111	SUM.REPUEST.MAQUINARIA,UTILLAJE Y ELEM.TRANSPORTE		4.340	4.125	2.531
22112	SUM.MATER.ELECTRÓN.,ELÉCTRICO Y DE COMUNICACIONES		5.472	7.100	2.800
22199	OTROS SUMINISTROS		13.170		
222	COMUNICACIONES		1.202.687	700	2.474



<i>Euros</i>								
	LEÓN	PALENCIA	SALAMANCA	SEGOVIA	SORIA	VALLADOLID	ZAMORA	TOTAL
	3	4	5	6	7	8	9	
180								50.895
18000								50.895
185								104.020
18500								104.020
189								6.121
18900								6.121
2	235.186	101.224	2.235.414	78.100	141.613	486.178	226.333	11.216.340
20			1.579.412					1.579.412
202			1.579.412					1.579.412
20200			1.579.412					1.579.412
21	108.271	40.275	270.376	27.470	70.408	64.950	115.100	1.128.368
212	46.230	3.450	246.936		61.428	13.500	97.800	583.090
21200	46.230	3.450	246.936		61.428	13.500	97.800	583.090
213	42.781	20.300	7.350	20.000	3.775	44.300		347.025
21300	42.781	20.300	7.350	20.000	3.775	44.300		347.025
214	4.280	2.825	6.490	2.970	3.040	800	7.160	44.531
21400	4.280	2.825	6.490	2.970	3.040	800	7.160	44.531
215	14.980	13.700	3.140	4.500	1.565	2.600	9.640	82.162
21500	14.980	13.700	3.140	4.500	1.565	2.600	9.640	82.162
216			6.460		600	3.750	500	71.560
21600			6.460		600	3.750	500	71.560
22	111.945	57.779	381.126	46.280	66.345	418.228	103.723	8.305.782
220	46.783	12.060	23.580	19.482	37.100	36.500	25.970	382.722
22000	18.484	6.760	3.600	9.025	26.260	23.600	12.240	187.806
22001	4.579	3.400	14.260	1.525	6.400	4.900	10.000	116.885
22002	23.720	1.900	5.720	8.932	4.440	8.000	3.730	78.031
221	41.998	31.875	19.459	16.998	24.045	62.787	10.785	2.490.069
22100			3.690					1.782.520
22101	7.640	1.200	3.700		2.290	1.900		33.610
22102	4.200	685			6.600			418.672
22103	12.501	6.746	4.026	9.898	5.390	2.950	7.859	88.385
22106								672
22111	9.256	10.077	5.323	5.490	4.405	1.600	2.926	50.073
22112	8.401	13.167	2.720	1.610	5.360	900		47.530
22199						55.437		68.607
222	4.384	1.374	675	1.990		850	1.000	1.216.134

**8.- Detalle económico territorial por programas**

PROGRAMA 923C ADMINISTRACIÓN GENERAL DE ECONOMÍA Y HACIENDA					
SUBCONCEPTO		TERRITORIO	SIN PROVINCIALIZAR 0	ÁVILA 1	BURGOS 2
22201	POSTALES Y TELEGRÁFICAS		791.764	700	2.474
22204	SERVICIOS DE TELECOMUNICACIONES		410.923		
223	TRANSPORTES		439	550	1.290
22300	TRANSPORTES		439	550	1.290
224	PRIMAS DE SEGUROS		20.144		
22400	PRIMAS DE SEGUROS		20.144		
225	TRIBUTOS		64.101	3.145	7.325
22502	I.T.V.		590		
22503	OTRAS TASAS		63.511	3.145	7.325
226	GASTOS DIVERSOS		40.623	970	500
22601	ATENCIONES PROTOCOLARIAS Y REPRESENTATIVAS		9.000	500	500
22602	PUBLICIDAD Y PROMOCIÓN		7.000		
22603	JURÍDICOS Y CONTENCIOSOS		14.210		
22606	REUNIONES, CONFERENCIA Y CURSOS		6.600	470	
22608	GASTOS DE INSERCIÓN EN BOLETINES OFICIALES		1.056		
22699	OTROS GASTOS		2.757		
227	TRABAJOS REALIZADOS POR OTRAS EMPRESAS Y PROFES.		3.307.439	4.600	
22700	LIMPIEZA Y ASEO		1.853.856	4.600	
22701	SEGURIDAD		1.392.677		
22703	POSTALES		1.836		
22706	ESTUDIOS Y TRABAJOS TÉCNICOS		9.843		
22799	OTROS		49.227		
23	INDEMNIZACIONES POR RAZÓN DEL SERVICIO		152.818	3.000	4.600
230	DIETAS		34.600	2.710	4.000
23000	DIETAS		34.600	2.710	4.000
231	LOCOMOCIÓN		18.218	290	600
23100	LOCOMOCIÓN		18.218	290	600
233	OTRAS INDEMNIZACIONES		100.000		
23300	OTRAS INDEMNIZACIONES		100.000		
3	GASTOS FINANCIEROS		676.000		
35	INTERESES DE DEMORA Y OTROS GASTOS FINANCIEROS		676.000		
359	OTROS GASTOS FINANCIEROS		676.000		
35900	OTROS GASTOS FINANCIEROS		676.000		
	TOTAL OPERACIONES CORRIENTES		16.059.595	2.246.331	4.361.326
6	INVERSIONES REALES		5.273.137		



<i>Euros</i>								
	LEÓN	PALENCIA	SALAMANCA	SEGOVIA	SORIA	VALLADOLID	ZAMORA	TOTAL
	3	4	5	6	7	8	9	
22201	4.384	1.374	675	1.990		850	1.000	805.211
22204								410.923
223	630		840		2.000	690		6.439
22300	630		840		2.000	690		6.439
224								20.144
22400								20.144
225	17.650	8.070	9.980	7.310	2.500	3.493	10.400	133.974
22502								590
22503	17.650	8.070	9.980	7.310	2.500	3.493	10.400	133.384
226	500	500	500	500	500	500	500	45.593
22601	500	500	500	500	500	500	500	13.500
22602								7.000
22603								14.210
22606								7.070
22608								1.056
22699								2.757
227		3.900	326.092		200	313.408	55.068	4.010.707
22700		3.900	216.304		200	113.103	440	2.192.403
22701			100.884			200.305		1.693.866
22703								1.836
22706			8.904					18.747
22799							54.628	103.855
23	14.970	3.170	4.500	4.350	4.860	3.000	7.510	202.778
230	13.800	2.120	3.800	3.950	3.885	1.925	7.285	78.075
23000	13.800	2.120	3.800	3.950	3.885	1.925	7.285	78.075
231	1.170	1.050	700	400	975	1.075	225	24.703
23100	1.170	1.050	700	400	975	1.075	225	24.703
233								100.000
23300								100.000
3								676.000
35								676.000
359								676.000
35900								676.000
	4.684.906	2.709.900	5.270.692	2.335.281	2.680.052	4.021.530	3.045.945	47.415.558
6								5.273.137

**8.- Detalle económico territorial por programas**

PROGRAMA 923C ADMINISTRACIÓN GENERAL DE ECONOMÍA Y HACIENDA					
SUBCONCEPTO		TERRITORIO	SIN PROVINCIALIZAR 0	ÁVILA 1	BURGOS 2
62	INVERS.NUEVAS FUNCIONAMIENTO OPERATIVO SERVICIOS		125.795		
626	MOBILIARIO		80.000		
62600	MOBILIARIO		80.000		
627	EQUIPOS PARA PROCESOS DE LA INFORMACIÓN		45.795		
62700	EQUIPOS PARA PROCESOS DE LA INFORMACIÓN		45.795		
63	INVERS.REPOSICIÓN FUNCIONAM. OPERATIVO SERVICIOS		300.000		
636	MOBILIARIO		10.000		
63600	MOBILIARIO		10.000		
637	EQUIPOS PARA PROCESOS DE LA INFORMACIÓN		290.000		
63700	EQUIPOS PARA PROCESOS DE LA INFORMACIÓN		290.000		
64	GASTOS DE INVERSIONES DE CARÁCTER INMATERIAL		4.847.342		
640	GASTOS DE INVESTIG.,DESARROLLO Y ESTUDIOS TÉCNICOS		129.072		
64001	ESTUDIOS Y TRABAJOS TÉCNICOS		129.072		
641	CAMPAÑAS DE PROMOCIÓN		240.000		
64100	CAMPAÑAS DE PROMOCIÓN		240.000		
645	APLICACIONES INFORMÁTICAS		4.478.270		
64500	APLICACIONES INFORMÁTICAS		4.478.270		
	TOTAL OPERACIONES DE CAPITAL		5.273.137		
	TOTAL OPERACIONES NO FINANCIERAS		21.332.732	2.246.331	4.361.326
8	ACTIVOS FINANCIEROS		90.040		
83	CONCESIÓN DE PRÉSTAMOS FUERA DEL SECTOR PÚBLICO		90.040		
831	PRÉSTAMOS A LARGO PLAZO		90.040		
83103	ANTICIPOS AL PERSONAL		90.040		
	TOTAL OPERACIONES FINANCIERAS		90.040		
	TOTAL PROGRAMA		21.422.772	2.246.331	4.361.326



<i>Euros</i>								
	LEÓN	PALENCIA	SALAMANCA	SEGOVIA	SORIA	VALLADOLID	ZAMORA	TOTAL
	3	4	5	6	7	8	9	
62								125.795
626								80.000
62600								80.000
627								45.795
62700								45.795
63								300.000
636								10.000
63600								10.000
637								290.000
63700								290.000
64								4.847.342
640								129.072
64001								129.072
641								240.000
64100								240.000
645								4.478.270
64500								4.478.270
								5.273.137
	4.684.906	2.709.900	5.270.692	2.335.281	2.680.052	4.021.530	3.045.945	52.688.695
8								90.040
83								90.040
831								90.040
83103								90.040
								90.040
	4.684.906	2.709.900	5.270.692	2.335.281	2.680.052	4.021.530	3.045.945	52.778.735



8.- Detalle económico territorial por programas					
PROGRAMA 931A POLÍTICA ECONÓMICA Y PRESUPUESTARIA					
SUBCONCEPTO		TERRITORIO	SIN PROVINCIALIZAR 0	ÁVILA 1	BURGOS 2
1	GASTOS DE PERSONAL		14.354.801	545.091	703.117
10	ALTOS CARGOS		158.048		
100	RETRIBUCIONES BÁSICAS		41.535		
10000	RETRIBUCIONES BÁSICAS		41.535		
101	OTRAS REMUNERACIONES		116.513		
10100	OTRAS REMUNERACIONES		116.513		
12	FUNCIONARIOS		9.517.680	400.048	543.878
120	RETRIBUCIONES BÁSICAS		5.038.202	215.047	318.990
12000	RETRIBUCIONES BÁSICAS		5.038.202	215.047	318.990
121	RETRIBUCIONES COMPLEMENTARIAS		4.479.478	185.001	224.888
12100	RETRIBUCIONES COMPLEMENTARIAS		4.479.478	185.001	224.888
14	LABORAL EVENTUAL		866.237		
140	RETRIBUCIONES BÁSICAS		644.084		
14000	RETRIBUCIONES BÁSICAS		644.084		
141	OTRAS REMUNERACIONES		222.153		
14100	OTRAS REMUNERACIONES		222.153		
16	INCENTIVOS AL RENDIMIENTO		1.192.103	44.276	56.449
160	PRODUCTIVIDAD		1.176.031	44.276	56.449
16000	PRODUCTIVIDAD		1.176.031	44.276	56.449
161	GRATIFICACIONES		16.072		
16100	GRATIFICACIONES		16.072		
17	CUOTAS Y PRESTACIONES A CARGO DE LA COMUNIDAD		2.591.822	100.767	102.790
170	SEGURIDAD SOCIAL PERSONAL LABORAL		258.962		
17000	SEGURIDAD SOCIAL PERSONAL LABORAL		258.962		
171	SEGURIDAD SOCIAL PERSONAL NO LABORAL		2.328.881	100.767	102.790
17100	SEGURIDAD SOCIAL PERSONAL NO LABORAL		2.328.881	100.767	102.790
177	OTRAS CUOTAS		3.979		
17700	OTRAS CUOTAS		3.979		
18	OTROS GASTOS SOCIALES A CARGO DE LA COMUNIDAD		28.911		
180	FORMACIÓN Y PERFECCIONAMIENTO DEL PERSONAL		28.911		
18000	FORMACIÓN Y PERFECCIONAMIENTO DEL PERSONAL		28.911		
2	GASTOS CORRIENTES EN BIENES Y SERVICIOS		276.206	23.450	10.650
21	REPARACIONES, MANTENIMIENTO Y CONSERVACIÓN			1.450	700
212	EDIFICIOS Y OTRAS CONSTRUCCIONES			500	



<i>Euros</i>								
	LEÓN	PALENCIA	SALAMANCA	SEGOVIA	SORIA	VALLADOLID	ZAMORA	TOTAL
	3	4	5	6	7	8	9	
1	913.790	796.339	700.366	598.636	640.268	621.191	604.288	20.477.887
10								158.048
100								41.535
10000								41.535
101								116.513
10100								116.513
12	662.981	584.822	508.199	441.977	497.574	470.403	473.198	14.100.760
120	363.064	330.225	267.836	231.388	288.907	254.022	264.380	7.572.061
12000	363.064	330.225	267.836	231.388	288.907	254.022	264.380	7.572.061
121	299.917	254.597	240.363	210.589	208.667	216.381	208.818	6.528.699
12100	299.917	254.597	240.363	210.589	208.667	216.381	208.818	6.528.699
14								866.237
140								644.084
14000								644.084
141								222.153
14100								222.153
16	77.555	63.603	60.438	50.919	51.149	49.394	48.669	1.694.555
160	77.555	63.603	60.438	50.919	51.149	49.394	48.669	1.678.483
16000	77.555	63.603	60.438	50.919	51.149	49.394	48.669	1.678.483
161								16.072
16100								16.072
17	173.254	147.914	131.729	105.740	91.545	101.394	82.421	3.629.376
170								258.962
17000								258.962
171	173.254	147.914	131.729	105.740	91.545	101.394	82.421	3.366.435
17100	173.254	147.914	131.729	105.740	91.545	101.394	82.421	3.366.435
177								3.979
17700								3.979
18								28.911
180								28.911
18000								28.911
2	11.150	69.500	7.950	5.650	9.650	34.550	6.030	454.786
21	3.250	2.650	1.400	1.000	800	1.100	1.100	13.450
212								500

**8.- Detalle económico territorial por programas**

PROGRAMA 931A POLÍTICA ECONÓMICA Y PRESUPUESTARIA					
SUBCONCEPTO		TERRITORIO	SIN PROVINCIALIZAR 0	ÁVILA 1	BURGOS 2
21200	EDIFICIOS Y OTRAS CONSTRUCCIONES			500	
213	MAQUINARIA, INSTALACIONES Y UTILLAJE			550	
21300	MAQUINARIA, INSTALACIONES Y UTILLAJE			550	
215	MOBILIARIO Y ENSERES			400	700
21500	MOBILIARIO Y ENSERES			400	700
216	EQUIPOS PARA PROCESOS DE LA INFORMACIÓN				
21600	EQUIPOS PARA PROCESOS DE LA INFORMACIÓN				
22	MATERIAL, SUMINISTROS Y OTROS		204.638	21.400	9.450
220	MATERIAL DE OFICINA		21.320	3.850	7.900
22000	ORDINARIO NO INVENTARIABLE		9.624	2.250	3.950
22001	PRENSA,REVISTAS,LIBROS Y PUBLICACIONES		7.379	500	750
22002	MATERIAL INFORMÁTICO NO INVENTARIABLE		4.317	1.100	3.200
221	SUMINISTROS				
22100	ENERGÍA ELÉCTRICA				
22101	AGUA				
22102	GAS Y CALEFACCIÓN				
22112	SUM.MATER.ELECTRÓN.,ELÉCTRICO Y DE COMUNICACIONES				
22199	OTROS SUMINISTROS				
222	COMUNICACIONES			100	50
22201	POSTALES Y TELEGRÁFICAS			100	50
223	TRANSPORTES				1.500
22300	TRANSPORTES				1.500
226	GASTOS DIVERSOS		31.000		
22606	REUNIONES, CONFERENCIA Y CURSOS		31.000		
227	TRABAJO REALIZADOS POR OTRAS EMPRESAS Y PROFES.		152.318	17.450	
22700	LIMPIEZA Y ASEO			16.800	
22701	SEGURIDAD				
22703	POSTALES		302	650	
22706	ESTUDIOS Y TRABAJOS TÉCNICOS		152.016		
23	INDEMNIZACIONES POR RAZÓN DEL SERVICIO		48.868	600	500
230	DIETAS		42.308	100	350
23000	DIETAS		42.308	100	350
231	LOCOMOCIÓN		6.560	500	150
23100	LOCOMOCIÓN		6.560	500	150
24	GASTOS DE PUBLICACIONES		22.700		
240	GASTOS DE EDICIÓN Y DISTRIBUCIÓN		22.700		
24000	GASTOS DE EDICIÓN Y DISTRIBUCIÓN		22.700		



<i>Euros</i>								
	LEÓN	PALENCIA	SALAMANCA	SEGOVIA	SORIA	VALLADOLID	ZAMORA	TOTAL
	3	4	5	6	7	8	9	
21200								500
213	750	850	900		300	300		3.650
21300	750	850	900		300	300		3.650
215	1.500	1.800	500	1.000	500	300	800	7.500
21500	1.500	1.800	500	1.000	500	300	800	7.500
216	1.000					500	300	1.800
21600	1.000					500	300	1.800
22	7.100	66.400	6.250	4.300	8.350	33.050	4.530	365.468
220	6.900	5.600	6.050	4.000	8.150	6.200	4.130	74.100
22000	3.900	3.000	3.100	2.100	5.600	4.500	2.150	40.174
22001	1.500	1.000	850	900	750	200	600	14.429
22002	1.500	1.600	2.100	1.000	1.800	1.500	1.380	19.497
221		11.600				15.250		26.850
22100		5.300						5.300
22101		800				1.500		2.300
22102		2.500						2.500
22112		3.000						3.000
22199						13.750		13.750
222				100		200		450
22201				100		200		450
223	200				100	1.100	200	3.100
22300	200				100	1.100	200	3.100
226								31.000
22606								31.000
227		49.200	200	200	100	10.300	200	229.968
22700		13.768				10.300		40.868
22701		35.132						35.132
22703		300	200	200	100		200	1.952
22706								152.016
23	800	450	300	350	500	400	400	53.168
230	500	150	150	200	350	150	300	44.558
23000	500	150	150	200	350	150	300	44.558
231	300	300	150	150	150	250	100	8.610
23100	300	300	150	150	150	250	100	8.610
24								22.700
240								22.700
24000								22.700



8.- Detalle económico territorial por programas

PROGRAMA 931A POLÍTICA ECONÓMICA Y PRESUPUESTARIA

SUBCONCEPTO		TERRITORIO	SIN PROVINCIALIZAR 0	ÁVILA 1	BURGOS 2
	TOTAL OPERACIONES CORRIENTES		14.631.007	568.541	713.767
6	INVERSIONES REALES		725.793		
64	GASTOS DE INVERSIONES DE CARÁCTER INMATERIAL		725.793		
640	GASTOS DE INVESTIG.,DESARROLLO Y ESTUDIOS TÉCNICOS		509.793		
64001	ESTUDIOS Y TRABAJOS TÉCNICOS		509.793		
641	CAMPAÑAS DE PROMOCIÓN		65.000		
64100	CAMPAÑAS DE PROMOCIÓN		65.000		
645	APLICACIONES INFORMÁTICAS		151.000		
64500	APLICACIONES INFORMÁTICAS		151.000		
	TOTAL OPERACIONES DE CAPITAL		725.793		
	TOTAL OPERACIONES NO FINANCIERAS		15.356.800	568.541	713.767
	TOTAL PROGRAMA		15.356.800	568.541	713.767



<i>Euros</i>								
	LEÓN	PALENCIA	SALAMANCA	SEGOVIA	SORIA	VALLADOLID	ZAMORA	TOTAL
	3	4	5	6	7	8	9	
	924.940	865.839	708.316	604.286	649.918	655.741	610.318	20.932.673
6								725.793
64								725.793
640								509.793
64001								509.793
641								65.000
64100								65.000
645								151.000
64500								151.000
								725.793
	924.940	865.839	708.316	604.286	649.918	655.741	610.318	21.658.466
	924.940	865.839	708.316	604.286	649.918	655.741	610.318	21.658.466



8.- Detalle económico territorial por programas					
PROGRAMA 932A GESTIÓN DEL SISTEMA TRIBUTARIO					
SUBCONCEPTO		TERRITORIO	SIN PROVINCIALIZAR 0	ÁVILA 1	BURGOS 2
1	GASTOS DE PERSONAL		3.930.795	418.903	658.674
10	ALTOS CARGOS		86.284		
100	RETRIBUCIONES BÁSICAS		19.886		
10000	RETRIBUCIONES BÁSICAS		19.886		
101	OTRAS REMUNERACIONES		66.398		
10100	OTRAS REMUNERACIONES		66.398		
12	FUNCIONARIOS		1.909.879	312.880	529.567
120	RETRIBUCIONES BÁSICAS		998.900	168.432	312.671
12000	RETRIBUCIONES BÁSICAS		998.900	168.432	312.671
121	RETRIBUCIONES COMPLEMENTARIAS		910.979	144.448	216.896
12100	RETRIBUCIONES COMPLEMENTARIAS		910.979	144.448	216.896
14	LABORAL EVENTUAL		882.996		
140	RETRIBUCIONES BÁSICAS		662.321		
14000	RETRIBUCIONES BÁSICAS		662.321		
141	OTRAS REMUNERACIONES		220.675		
14100	OTRAS REMUNERACIONES		220.675		
16	INCENTIVOS AL RENDIMIENTO		350.061	32.974	51.311
160	PRODUCTIVIDAD		339.045	32.974	51.311
16000	PRODUCTIVIDAD		339.045	32.974	51.311
161	GRATIFICACIONES		11.016		
16100	GRATIFICACIONES		11.016		
17	CUOTAS Y PRESTACIONES A CARGO DE LA COMUNIDAD		691.375	73.049	77.796
170	SEGURIDAD SOCIAL PERSONAL LABORAL		284.036		
17000	SEGURIDAD SOCIAL PERSONAL LABORAL		284.036		
171	SEGURIDAD SOCIAL PERSONAL NO LABORAL		407.339	73.049	77.796
17100	SEGURIDAD SOCIAL PERSONAL NO LABORAL		407.339	73.049	77.796
18	OTROS GASTOS SOCIALES A CARGO DE LA COMUNIDAD		10.200		
180	FORMACIÓN Y PERFECCIONAMIENTO DEL PERSONAL		10.200		
18000	FORMACIÓN Y PERFECCIONAMIENTO DEL PERSONAL		10.200		
2	GASTOS CORRIENTES EN BIENES Y SERVICIOS		1.281.455	16.250	35.000
20	ARRENDAMIENTOS Y CÁNONES				
206	ARRENDAMIENTOS EQUIPOS PARA PROCESOS INFORMACIÓN				
20600	ARRENDAMIENTOS EQUIPOS PARA PROCESOS INFORMACIÓN				



<i>Euros</i>								
	LEÓN	PALENCIA	SALAMANCA	SEGOVIA	SORIA	VALLADOLID	ZAMORA	TOTAL
	3	4	5	6	7	8	9	
1	689.043	413.293	687.326	506.174	406.465	791.595	426.418	8.928.686
10								86.284
100								19.886
10000								19.886
101								66.398
10100								66.398
12	537.690	314.447	459.841	293.213	315.411	597.471	333.323	5.603.722
120	294.191	179.768	250.936	156.693	181.015	330.495	189.857	3.062.958
12000	294.191	179.768	250.936	156.693	181.015	330.495	189.857	3.062.958
121	243.499	134.679	208.905	136.520	134.396	266.976	143.466	2.540.764
12100	243.499	134.679	208.905	136.520	134.396	266.976	143.466	2.540.764
14			64.888	84.338				1.032.222
140			46.882	62.525				771.728
14000			46.882	62.525				771.728
141			18.006	21.813				260.494
14100			18.006	21.813				260.494
16	56.429	31.738	51.434	29.991	30.708	62.395	34.004	731.045
160	56.429	31.738	51.434	29.991	30.708	62.395	34.004	720.029
16000	56.429	31.738	51.434	29.991	30.708	62.395	34.004	720.029
161								11.016
16100								11.016
17	94.924	67.108	111.163	98.632	60.346	131.729	59.091	1.465.213
170			20.050	26.059				330.145
17000			20.050	26.059				330.145
171	94.924	67.108	91.113	72.573	60.346	131.729	59.091	1.135.068
17100	94.924	67.108	91.113	72.573	60.346	131.729	59.091	1.135.068
18								10.200
180								10.200
18000								10.200
2	47.430	24.030	35.000	9.690	17.500	44.500	20.250	1.531.105
20						2.000		2.000
206						2.000		2.000
20600						2.000		2.000

**8.- Detalle económico territorial por programas**

PROGRAMA 932A GESTIÓN DEL SISTEMA TRIBUTARIO					
SUBCONCEPTO		TERRITORIO	SIN PROVINCIALIZAR 0	ÁVILA 1	BURGOS 2
21	REPARACIONES, MANTENIMIENTO Y CONSERVACIÓN			1.950	3.450
213	MAQUINARIA, INSTALACIONES Y UTILLAJE			150	100
21300	MAQUINARIA, INSTALACIONES Y UTILLAJE			150	100
215	MOBILIARIO Y ENSERES			1.100	1.850
21500	MOBILIARIO Y ENSERES			1.100	1.850
216	EQUIPOS PARA PROCESOS DE LA INFORMACIÓN			700	1.500
21600	EQUIPOS PARA PROCESOS DE LA INFORMACIÓN			700	1.500
22	MATERIAL, SUMINISTROS Y OTROS		1.215.955	9.800	23.150
220	MATERIAL DE OFICINA		77.566	7.900	16.500
22000	ORDINARIO NO INVENTARIABLE		67.000	3.900	2.500
22001	PRENSA,REVISTAS,LIBROS Y PUBLICACIONES		7.156	1.000	1.000
22002	MATERIAL INFORMÁTICO NO INVENTARIABLE		3.410	3.000	13.000
221	SUMINISTROS			1.500	5.300
22103	COMBUSTIBLE PARA VEHÍCULOS			1.500	3.800
22112	SUM.MATER.ELECTRÓN.,ELÉCTRICO Y DE COMUNICACIONES				
22199	OTROS SUMINISTROS				1.500
222	COMUNICACIONES			100	950
22201	POSTALES Y TELEGRÁFICAS			100	950
223	TRANSPORTES			300	400
22300	TRANSPORTES			300	400
226	GASTOS DIVERSOS		190.747		
22603	JURÍDICOS Y CONTENCIOSOS		189.747		
22606	REUNIONES, CONFERENCIA Y CURSOS		1.000		
227	TRABAJOS REALIZADOS POR OTRAS EMPRESAS Y PROFES.		947.642		
22700	LIMPIEZA Y ASEO				
22703	POSTALES		159		
22704	CUSTODIA, DEPÓSITO Y ALMACENAJE.		30.231		
22707	GESTIÓN Y RECAUDACIÓN TRIBUTARIA		917.252		
23	INDEMNIZACIONES POR RAZÓN DEL SERVICIO		65.500	4.500	8.400
230	DIETAS		3.000	2.100	3.700
23000	DIETAS		3.000	2.100	3.700
231	LOCOMOCIÓN		8.000	2.400	4.700
23100	LOCOMOCIÓN		8.000	2.400	4.700
233	OTRAS INDEMNIZACIONES		54.500		
23300	OTRAS INDEMNIZACIONES		54.500		
4	TRANSFERENCIAS CORRIENTES		100.000		



<i>Euros</i>								
	LEÓN	PALENCIA	SALAMANCA	SEGOVIA	SORIA	VALLADOLID	ZAMORA	TOTAL
	3	4	5	6	7	8	9	
21	5.350	1.600	2.500	1.590	800		2.150	19.390
213	820	500	500	500	400		650	3.620
21300	820	500	500	500	400		650	3.620
215	2.050	1.100	1.000	490	400		1.000	8.990
21500	2.050	1.100	1.000	490	400		1.000	8.990
216	2.480		1.000	600			500	6.780
21600	2.480		1.000	600			500	6.780
22	29.830	16.080	27.200	4.300	12.700	22.000	14.200	1.375.215
220	20.700	14.680	26.000	3.300	10.500	19.800	11.700	208.646
22000	5.000	4.680	5.000	2.000	4.100	6.000	3.000	103.180
22001	1.700	1.500	1.000	1.300	1.400	2.800	1.200	20.056
22002	14.000	8.500	20.000		5.000	11.000	7.500	85.410
221	6.000	400	500		800	1.500	1.500	17.500
22103	3.500	400	500		800	1.500	1.500	13.500
22112	2.500							2.500
22199								1.500
222	1.500	500	300	500	800	200	500	5.350
22201	1.500	500	300	500	800	200	500	5.350
223	500	500	400	500	600	500	500	4.200
22300	500	500	400	500	600	500	500	4.200
226								190.747
22603								189.747
22606								1.000
227	1.130							948.772
22700	1.130							1.130
22703								159
22704								30.231
22707								917.252
23	12.250	6.350	5.300	3.800	4.000	20.500	3.900	134.500
230	5.600	2.350	2.500	1.500	1.500	8.500	2.100	32.850
23000	5.600	2.350	2.500	1.500	1.500	8.500	2.100	32.850
231	6.650	4.000	2.800	2.300	2.500	12.000	1.800	47.150
23100	6.650	4.000	2.800	2.300	2.500	12.000	1.800	47.150
233								54.500
23300								54.500
4								100.000



8.- Detalle económico territorial por programas

PROGRAMA 932A GESTIÓN DEL SISTEMA TRIBUTARIO

SUBCONCEPTO		TERRITORIO	SIN PROVINCIALIZAR 0	ÁVILA 1	BURGOS 2
48	A FAMILIAS E INSTITUCIONES SIN FINES DE LUCRO		100.000		
480	A FAMILIAS E INSTITUCIONES SIN FINES DE LUCRO		100.000		
4804A	DISP. ADIC. DECRETO LEGISLATIVO 1/2013,DE 12 SEPT.		100.000		
	TOTAL OPERACIONES CORRIENTES		5.312.250	435.153	693.674
	TOTAL OPERACIONES NO FINANCIERAS		5.312.250	435.153	693.674
	TOTAL PROGRAMA		5.312.250	435.153	693.674



<i>Euros</i>								
	LEÓN	PALENCIA	SALAMANCA	SEGOVIA	SORIA	VALLADOLID	ZAMORA	TOTAL
	3	4	5	6	7	8	9	
48								100.000
480								100.000
4804A								100.000
	736.473	437.323	722.326	515.864	423.965	836.095	446.668	10.559.791
	736.473	437.323	722.326	515.864	423.965	836.095	446.668	10.559.791
	736.473	437.323	722.326	515.864	423.965	836.095	446.668	10.559.791

**8.- Detalle económico territorial por programas**

PROGRAMA		941A TRANSFERENCIAS A LAS CORPORACIONES LOCALES			
SUBCONCEPTO		TERRITORIO	SIN PROVINCIALIZAR 0	ÁVILA 1	BURGOS 2
1	GASTOS DE PERSONAL		1.391.397		
10	ALTOS CARGOS		67.524		
100	RETRIBUCIONES BÁSICAS		20.940		
10000	RETRIBUCIONES BÁSICAS		20.940		
101	OTRAS REMUNERACIONES		46.584		
10100	OTRAS REMUNERACIONES		46.584		
12	FUNCIONARIOS		934.163		
120	RETRIBUCIONES BÁSICAS		502.927		
12000	RETRIBUCIONES BÁSICAS		502.927		
121	RETRIBUCIONES COMPLEMENTARIAS		431.236		
12100	RETRIBUCIONES COMPLEMENTARIAS		431.236		
16	INCENTIVOS AL RENDIMIENTO		119.777		
160	PRODUCTIVIDAD		119.777		
16000	PRODUCTIVIDAD		119.777		
17	CUOTAS Y PRESTACIONES A CARGO DE LA COMUNIDAD		269.933		
171	SEGURIDAD SOCIAL PERSONAL NO LABORAL		269.933		
17100	SEGURIDAD SOCIAL PERSONAL NO LABORAL		269.933		
2	GASTOS CORRIENTES EN BIENES Y SERVICIOS		48.000		
22	MATERIAL, SUMINISTROS Y OTROS		44.000		
220	MATERIAL DE OFICINA		42.000		
22000	ORDINARIO NO INVENTARIABLE		15.000		
22001	PRENSA,REVISTAS,LIBROS Y PUBLICACIONES		26.000		
22002	MATERIAL INFORMÁTICO NO INVENTARIABLE		1.000		
226	GASTOS DIVERSOS		2.000		
22606	REUNIONES, CONFERENCIA Y CURSOS		2.000		
23	INDEMNIZACIONES POR RAZÓN DEL SERVICIO		4.000		
230	DIETAS		1.000		
23000	DIETAS		1.000		
231	LOCOMOCIÓN		3.000		
23100	LOCOMOCIÓN		3.000		
4	TRANSFERENCIAS CORRIENTES		7.821.930	773.714	537.209
46	A CORPORACIONES LOCALES		7.264.542	773.714	537.209
460	A CORPORACIONES LOCALES		7.264.542	773.714	537.209




								<i>Euros</i>
	LEÓN	PALENCIA	SALAMANCA	SEGOVIA	SORIA	VALLADOLID	ZAMORA	TOTAL
	3	4	5	6	7	8	9	
1								1.391.397
10								67.524
100								20.940
10000								20.940
101								46.584
10100								46.584
12								934.163
120								502.927
12000								502.927
121								431.236
12100								431.236
16								119.777
160								119.777
16000								119.777
17								269.933
171								269.933
17100								269.933
2								48.000
22								44.000
220								42.000
22000								15.000
22001								26.000
22002								1.000
226								2.000
22606								2.000
23								4.000
230								1.000
23000								1.000
231								3.000
23100								3.000
4	2.918.384	307.581	755.064	926.221	826.045	481.101	989.714	16.336.963
46	2.918.384	307.581	755.064	926.221	826.045	481.101	989.714	15.779.575
460	2.918.384	307.581	755.064	926.221	826.045	481.101	989.714	15.779.575

**8.- Detalle económico territorial por programas**

PROGRAMA 941A TRANSFERENCIAS A LAS CORPORACIONES LOCALES					
SUBCONCEPTO		TERRITORIO	SIN PROVINCIALIZAR 0	ÁVILA 1	BURGOS 2
46004	CONSEJO COMARCAL DEL BIERZO				
46007	TRANSF.COMPETENCIAS VARIAS DECRETO 256/90			19.978	19.978
46022	TRANSF. DEP. ESCOL.A DIPUT.DECRETO 115/92			188.322	193.728
46028	TRANSFERENCIAS GUARDERÍAS DECRETO 59/92				
46034	TRANSF.DEPORTE ESCOLAR DECRETO 107/96			60.344	185.445
46037	TRANSF.INSTALACIONES DEPORTIVAS DECRETO 289/96-SS			370.643	
46039	TRANSF. S.P.BIBLIOTECAS DECRETO 250/96			134.427	138.058
46059	AYUDAS A ENTIDADES SUPRAMUNICIPALES		7.173.737		
46064	TRANSF.MEDIO NATURAL DECRETO 55/05				
46080	AYUDAS A MUNICIPIOS MAYORES DE 20.000 HABITANTES		90.805		
48	A FAMILIAS E INSTITUCIONES SIN FINES DE LUCRO		557.388		
480	A FAMILIAS E INSTITUCIONES SIN FINES DE LUCRO		557.388		
48009	FEDERACIÓN REGIONAL DE MUNICIPIOS Y PROVINCIAS		557.388		
	TOTAL OPERACIONES CORRIENTES		9.261.327	773.714	537.209
6	INVERSIONES REALES		50.000		
64	GASTOS DE INVERSIONES DE CARÁCTER INMATERIAL		50.000		
640	GASTOS DE INVESTIG.,DESARROLLO Y ESTUDIOS TÉCNICOS		50.000		
64001	ESTUDIOS Y TRABAJOS TÉCNICOS		50.000		
7	TRANSFERENCIAS DE CAPITAL		66.312.929		
76	A CORPORACIONES LOCALES		66.312.929		
760	A CORPORACIONES LOCALES		66.312.929		
7600K	AYUDAS COHESIÓN TERRITORIAL		3.084.163		
7600U	TRANSF. MEDIO NATURAL DECRETO 55/05				
7601H	CONSEJO COMARCAL DE EL BIERZO				
7601J	ORDENACIÓN TERRITORIAL		63.228.766		
	TOTAL OPERACIONES DE CAPITAL		66.362.929		
	TOTAL OPERACIONES NO FINANCIERAS		75.624.256	773.714	537.209
	TOTAL PROGRAMA		75.624.256	773.714	537.209



<i>Euros</i>								
	LEÓN	PALENCIA	SALAMANCA	SEGOVIA	SORIA	VALLADOLID	ZAMORA	TOTAL
	3	4	5	6	7	8	9	
46004	1.745.006							1.745.006
46007	19.978	19.978	19.978	19.978	19.978	19.978	19.978	179.802
46022	213.420	162.497	196.775	156.069	126.020	171.651	132.114	1.540.596
46028							311.442	311.442
46034	128.577	54.704	113.431	74.244	60.024	148.783	85.337	910.889
46037	429.442		303.833	531.622	553.626		278.407	2.467.573
46039	272.736	70.402	121.047	144.308	66.397	140.689	162.436	1.250.500
46059								7.173.737
46064	109.225							109.225
46080								90.805
48								557.388
480								557.388
48009								557.388
	2.918.384	307.581	755.064	926.221	826.045	481.101	989.714	17.776.360
6								50.000
64								50.000
640								50.000
64001								50.000
7	857.199				250.000			67.420.128
76	857.199				250.000			67.420.128
760	857.199				250.000			67.420.128
7600K					250.000			3.334.163
7600U	740.775							740.775
7601H	116.424							116.424
7601J								63.228.766
	857.199				250.000			67.470.128
	3.775.583	307.581	755.064	926.221	1.076.045	481.101	989.714	85.246.488
	3.775.583	307.581	755.064	926.221	1.076.045	481.101	989.714	85.246.488



PROYECTO DE PRESUPUESTOS GENERALES DE LA COMUNIDAD AUTÓNOMA DE CASTILLA Y LEÓN PARA EL AÑO 2017

**ADMINISTRACIÓN GENERAL, CORTES DE CASTILLA Y LEÓN
E INSTITUCIONES PROPIAS DE LA COMUNIDAD Y
POLÍTICA AGRARIA COMÚN**

ESTADO DE GASTOS

DETALLE POR SECCIONES



1

DETALLE GENERAL



DE LA PRESIDENCIA

GRUPO DE PROGRAMAS	PROGRAMA	SUBPROGRAMA
111	ADMINISTRACIÓN GENERAL DE JUSTICIA	111A ADMINISTRACIÓN GENERAL DE JUSTICIA 111A01 DIRECCIÓN Y SERVICIOS GENERALES DE JUSTICIA
231	SERVICIOS SOCIALES	231B ACCIÓN SOCIAL 231B08 MIGRACIÓN Y COOPERACIÓN AL DESARROLLO
491	COMUNICACIONES	491A COMUNICACIONES 491A02 PROMOCIÓN DE TELECOM. Y SOCIEDAD DE LA INFORMACIÓN
912	ALTA DIRECCIÓN DE LA JUNTA	912A ALTA DIRECCIÓN DE LA JUNTA 912A01 PRESIDENCIA DE LA JUNTA 912C INFORMACIÓN Y COMUNICACIÓN 912C01 INFORMACIÓN Y COMUNICACIÓN 912D RELACIONES INSTITUCIONALES 912D02 RELACIONES INSTITUCIONALES 912E ANÁLISIS Y PLANIFICACIÓN 912E01 ANÁLISIS Y PLANIFICACIÓN DE LA ACCIÓN DEL GOBIERNO
921	SERVICIOS GENERALES Y FUNCIÓN PÚBLICA	921A SERVICIOS GENERALES 921A01 DIRECCIÓN Y SERVICIOS GENERALES DE PRESIDENCIA 921A03 ATENCIÓN AL CIUDADANO 921A04 ASESORAMIENTO Y DEFENSA INTERESES DE LA COMUNIDAD 921B FUNCIÓN PÚBLICA 921B01 DIRECCIÓN Y ADMINISTRACIÓN DE LA FUNCIÓN PÚBLICA 921B02 FORMACIÓN Y PERFECCIONAMIENTO DEL PERSONAL
941	TRANSFERENCIAS A LAS CORPORACIONES LOCALES	941A TRANSFERENCIAS A LAS CORPORACIONES LOCALES 941A02 COOPERACIÓN ECONÓMICA LOCAL



ECONOMÍA Y HACIENDA

GRUPO DE PROGRAMAS		PROGRAMA		SUBPROGRAMA	
421	ADMINISTRACIÓN GENERAL DE INDUSTRIA	421A	ADMINISTRACIÓN GENERAL DE INDUSTRIA	421A02	ADM.Y SERV.GEN.AGENCIA INNOV.,FINANC.E INTERN.EMP.
				421A03	INSPECCIÓN, NORMATIVA Y CALIDAD INDUSTRIAL
422	DESARROLLO EMPRESARIAL	422A	DESARROLLO EMPRESARIAL	422A01	CREACIÓN DE EMPRESAS
				422A02	COMPETITIVIDAD
423	FOMENTO DE LA MINERÍA	423A	FOMENTO DE LA MINERÍA	423A01	APROVECHAMIENTO DE RECURSOS MINEROS
425	ENERGÍA	425A	PLANIFICACIÓN Y PRODUCCIÓN ENERGÉTICA	425A01	INFRAESTRUCTURA ELÉCTRICA Y AHORRO ENERGÉTICO
431	COMERCIO	431A	COMERCIO EXTERIOR	431A01	INTERNACIONALIZACIÓN
		431B	COMERCIO INTERIOR	431B01	ORDENACIÓN Y PROMOCIÓN COMERCIAL
467	INVESTIGACIÓN APLICADA	467B	INVESTIGACIÓN Y DESARROLLO EN SECTORES	467B01	INVESTIGAC.APLICADA Y DESARROLLO EN OTROS SECTORES
				467B02	EFICIENCIA ENERGÉTICA Y ENERGÍAS RENOVABLES
				467B03	ESTUDIOS E INVESTIG. ESTADÍSTICOS, ECONÓMICOS Y SOC.
				467B05	INNOVACIÓN
491	COMUNICACIONES	491A	COMUNICACIONES	491A02	PROMOCIÓN DE TELECOM. Y SOCIEDAD DE LA INFORMACIÓN
492	CONSUMO	492A	CONSUMO	492A01	ORDENACIÓN, CONTROL E INFORMACIÓN SOBRE EL CONSUMO
921	SERVICIOS GENERALES Y FUNCIÓN PÚBLICA	921A	SERVICIOS GENERALES	921A02	INSTALACIONES Y COBERTURA DE LOS SERVICIOS
923	SERVICIOS GENERALES DE ECONOMÍA Y HACIENDA	923A	GESTIÓN DEL PATRIMONIO Y EDIFICIOS ADMINISTRATIVOS	923A01	GESTIÓN DEL PATRIMONIO Y EDIFICIOS ADMINISTRATIVOS



ECONOMÍA Y HACIENDA

GRUPO DE PROGRAMAS	PROGRAMA	SUBPROGRAMA
	923B ELABORACIÓN Y DIFUSIÓN ESTADÍSTICA	923B01 ELABORACIÓN Y DIFUSIÓN ESTADÍSTICA
	923C ADMINISTRACIÓN GENERAL DE ECONOMÍA Y HACIENDA	923C01 DIRECCIÓN Y SERV. GENERALES DE ECONOMÍA Y HACIENDA
		923C02 GESTIÓN DE LA TESORERÍA
931 POLÍTICA ECONÓMICA Y PRESUPUESTARIA	931A POLÍTICA ECONÓMICA Y PRESUPUESTARIA	931A02 PRESUPUESTAC. Y SEGUIMIENTO DE FONDOS COMUNITARIOS
		931A03 CONTROL INTERNO Y CONTABILIDAD PÚBLICA
932 GESTIÓN DEL SISTEMA TRIBUTARIO	932A GESTIÓN DEL SISTEMA TRIBUTARIO	932A01 TRIBUTOS Y FINANCIACIÓN AUTONÓMICA
941 TRANSFERENCIAS A LAS CORPORACIONES LOCALES	941A TRANSFERENCIAS A LAS CORPORACIONES LOCALES	941A01 DELEG. Y TRANSF. COMPETENCIAS A ENTIDADES LOCALES



AGRICULTURA Y GANADERÍA

GRUPO DE PROGRAMAS		PROGRAMA		SUBPROGRAMA			
322	ENSEÑANZA	322C	ENSEÑANZA AGRARIA	322C01	ENSEÑANZA AGRARIA		
411	ADM. GENERAL DE AGRICULTURA Y GANADERÍA	411A	ADM. GENERAL DE AGRICULTURA Y GANADERÍA	411A01	ADMINISTRACIÓN GENERAL AGRARIA		
				411A02	ADMINIST.Y SERV. GEN.INSTITUTO TECNOLÓGICO AGRARIO		
412	MEJORAS ESTRUCTURAS AGRARIAS Y SISTEMAS PRODUCT.	412A	MEJORAS ESTRUCTURAS AGRARIAS Y SISTEMAS PRODUCT.	412A01	APOYO EMPRESA AGRARIA		
				412B	REGULARIZACIÓN MERCADOS	412B02	GESTIÓN DE AYUDAS AGRARIAS DEL FEAGA
				412C	PRODUCCIÓN AGRARIA	412C01	PRODUCCIÓN AGRARIA
413	COMPETIT.INDUSTRIA AGROALIM.Y SEGURIDAD ALIMENTAR.	413A	COMERCIALIZ.,INDUSTR.Y CONTROL CALIDAD AGROALIMENT	413A01	COMERCIALIZ.,INDUSTR.Y CONTROL CALIDAD AGROALIMENT		
414	DESARROLLO RURAL	414A	REFORMA AGRARIA	414A01	REFORMA AGRARIA		
467	INVESTIGACIÓN APLICADA	467B	INVESTIGACIÓN Y DESARROLLO EN SECTORES	467B01	INVESTIGAC.APLICADA Y DESARROLLO EN OTROS SECTORES		
				467B05	INNOVACIÓN		



FOMENTO Y MEDIO AMBIENTE

GRUPO DE PROGRAMAS	PROGRAMA	SUBPROGRAMA
131	ADM. GENERAL DE SEGURIDAD Y PROTECCIÓN CIVIL	131A ADM. GENERAL DE PROTECCIÓN CIVIL E INTERIOR 131A01 PROTECCIÓN CIVIL, POLICÍAS LOCALES E INTERIOR
261	VIVIENDA Y URBANISMO	261A ARQUITECTURA Y VIVIENDA 261A01 ARQUITECTURA 261A02 VIVIENDA 261B ORDENACIÓN DEL TERRITORIO Y URBANISMO 261B01 ORDENACIÓN DEL TERRITORIO Y URBANISMO
451	ADMINISTRACIÓN GENERAL DE INFRAESTRUCTURAS BÁSICAS	451A ADMINISTRACIÓN GENERAL DE INFRAESTRUCTURAS BÁSICAS 451A01 DIR. Y SERV.GENERALES DE FOMENTO Y MEDIO AMB.
452	RECURSOS HIDRÁULICOS	452A ABASTECIMIENTO Y SANEAMIENTO DE AGUAS 452A01 ABASTECIMIENTO Y SANEAMIENTO DE AGUAS
453	TRANSPORTE	453A INFRAESTRUCTURA DEL TRANSPORTE 453A01 CARRETERAS Y FERROCARRILES 453A03 INFRAESTRUCTURAS COMPLEMENTARIAS DEL TRANSPORTE 453A04 PROMOCIÓN Y ORDENACIÓN DEL TRANSPORTE
456	ACTUACIONES MEDIOAMBIENTALES	456A ORDENACIÓN Y MEJORA DEL MEDIO NATURAL 456A01 ORDENACIÓN Y MEJORA DEL MEDIO NATURAL 456B GESTIÓN MEDIOAMBIENTAL 456B01 PROTECCIÓN Y EDUCACIÓN AMBIENTAL
491	COMUNICACIONES	491A COMUNICACIONES 491A01 TECNOLOGÍAS INFORMAC.Y COMUNICACIONES ADM. REG. 491A02 PROMOCIÓN DE TELECOM. Y SOCIEDAD DE LA INFORMACIÓN



SANIDAD

GRUPO DE PROGRAMAS	PROGRAMA	SUBPROGRAMA
311 ADMINISTRACIÓN GENERAL DE SANIDAD	311A DIRECCIÓN Y SERVICIOS GENERALES DE SANIDAD	311A01 DIRECCIÓN Y SERVICIOS GENERALES DE SANIDAD
	311B ADMÓN. GENERAL DE LA GERENCIA REGIONAL DE SALUD	311B01 ADMÓN. GENERAL DE LA GERENCIA REGIONAL DE SALUD
312 ASISTENCIA SANITARIA	312A ASISTENCIA SANITARIA	312A01 ATENCIÓN PRIMARIA
		312A02 ATENCIÓN ESPECIALIZADA
		312A03 FORMACIÓN INTERNOS RESIDENTES
		312A04 EMERGENCIAS SANITARIAS
313 PLANIFICACIÓN SANITARIA Y SALUD PÚBLICA	313B SALUD PÚBLICA	313B01 SALUD PÚBLICA
467 INVESTIGACIÓN APLICADA	467B INVESTIGACIÓN Y DESARROLLO EN SECTORES	467B01 INVESTIGAC.APLICADA Y DESARROLLO EN OTROS SECTORES
491 COMUNICACIONES	491A COMUNICACIONES	491A02 PROMOCIÓN DE TELECOM. Y SOCIEDAD DE LA INFORMACIÓN



EDUCACIÓN

GRUPO DE PROGRAMAS	PROGRAMA	SUBPROGRAMA
321	ADMINISTRACIÓN GENERAL DE EDUCACIÓN	321A01 DIRECCIÓN Y SERVICIOS GENERALES DE EDUCACIÓN
322	ENSEÑANZA	322A01 EDUCACIÓN INFANTIL Y PRIMARIA
		322A02 EDUC.SECUNDARIA,F.P.,EDUC.ESP., ENS.ART.E IDIOMAS
		322A03 EDUC.COMPENSAT.,PERMAN.Y A DISTANCIA NO UNIVERSIT.
		322A04 SERVICIOS COMPLEMENTARIOS A LA ENSEÑANZA
		322A05 MEJORA CALIDAD ENSEÑANZA
	322B ENSEÑANZA UNIVERSITARIA	322B01 ENSEÑANZAS UNIVERSITARIAS
467	INVESTIGACIÓN APLICADA	467B04 INVESTIGACIÓN CIENTÍFICA O NO ORIENTADA
		467B05 INNOVACIÓN
		467B06 COORDINACIÓN EN CIENCIA Y TECNOLOGÍA
491	COMUNICACIONES	491A02 PROMOCIÓN DE TELECOM. Y SOCIEDAD DE LA INFORMACIÓN



EMPLEO

GRUPO DE PROGRAMAS	PROGRAMA	SUBPROGRAMA
241 FOMENTO DEL EMPLEO	241A DIRECCIÓN Y SERVICIOS GENERALES DE EMPLEO	241A01 DIRECCIÓN Y SERVICIOS GENERALES DE EMPLEO
	241B EMPLEO Y FORMACIÓN	241B01 GESTIÓN DEL EMPLEO
		241B02 FORMACIÓN OCUPACIONAL
		241B04 INTERMEDIACIÓN LABORAL
	241C SEGUR. Y SALUD LABORAL, RELAC. LABOR. Y ECON. SOCIAL	241C01 ECONOMÍA SOCIAL Y DISCAPACITADOS
		241C02 SEGURIDAD Y SALUD LABORAL Y RELACIONES LABORALES



FAMILIA E IGUALDAD DE OPORTUNIDADES

GRUPO DE PROGRAMAS	PROGRAMA	SUBPROGRAMA
212	PENSIONES Y OTRAS PRESTACIONES ECONÓMICAS	212A PENSIONES Y OTRAS PRESTACIONES ECONÓMICAS 212A01 PENSIONES Y OTRAS PRESTACIONES ECONÓMICAS
231	SERVICIOS SOCIALES	231A DIR. Y SERV. GEN. DE FAMILIA E IGUALDAD DE OPORTUNID. 231A01 DIR. Y SERV. GEN. DE FAMILIA E IGUALDAD DE OPORTUNID. 231B ACCIÓN SOCIAL 231B01 ADMINISTRACIÓN GENERAL DE SERVICIOS SOCIALES 231B02 SERVICIOS SOCIALES BÁSICOS E INTEGRACIÓN SOCIAL 231B03 ATENCIÓN A PERSONAS CON DISCAPACIDAD 231B04 ATENCIÓN A PERSONAS MAYORES 231B05 ATENCIÓN A LA INFANCIA 231B06 PROMOCIÓN Y APOYO A LA FAMILIA 231B07 INTERVENCIÓN EN DROGODEPENDENCIAS
232	PROMOCIÓN SOCIAL	232A PROMOCIÓN DE COLECTIVOS SOCIALES 232A01 PROMOCIÓN Y APOYO A LA MUJER 232A02 PROMOCIÓN Y SERVICIOS A LA JUVENTUD
241	FOMENTO DEL EMPLEO	241B EMPLEO Y FORMACIÓN 241B03 EMPLEO Y FORM. PERS. CON DISCAP. O RIESGO EXCL. SOCIAL
491	COMUNICACIONES	491A COMUNICACIONES 491A02 PROMOCIÓN DE TELECOM. Y SOCIEDAD DE LA INFORMACIÓN
941	TRANSFERENCIAS A LAS CORPORACIONES LOCALES	941A TRANSFERENCIAS A LAS CORPORACIONES LOCALES 941A01 DELEG. Y TRANSF. COMPETENCIAS A ENTIDADES LOCALES



CULTURA Y TURISMO

GRUPO DE PROGRAMAS	PROGRAMA	SUBPROGRAMA
331 ADMINISTRACIÓN GENERAL DE CULTURA	331A DIRECCIÓN Y SERVICIOS GRALES. DE CULTURA Y TURISMO	331A01 DIRECCIÓN Y SERVICIOS GRALES. DE CULTURA Y TURISMO
334 PROMOCIÓN CULTURAL	334A PROMOCIÓN, FOMENTO Y APOYO A LA ACCIÓN CULTURAL	334A01 PROMOCIÓN, FOMENTO Y APOYO A LA ACCIÓN CULTURAL
336 DEPORTES Y EDUCACIÓN FÍSICA	336A FOMENTO Y APOYO A LA ACTIVIDAD DEPORTIVA	336A01 FOMENTO Y APOYO A LA ACTIVIDAD DEPORTIVA
337 ARQUEOLOG.Y PROT.DEL PATRIMONIO HISTÓRICO-ARTIST.	337A PATRIMONIO HISTÓRICO	337A01 PROMOCIÓN, FOMENTO Y APOYO AL PATRIMONIO HISTÓRICO
432 TURISMO	432A ORDENACIÓN Y PROMOCIÓN TURÍSTICA	432A01 ORDENACIÓN, PROMOCIÓN Y GESTIÓN DEL TURISMO
467 INVESTIGACIÓN APLICADA	467B INVESTIGACIÓN Y DESARROLLO EN SECTORES	467B01 INVESTIGAC.APLICADA Y DESARROLLO EN OTROS SECTORES



CORTES C.Y L. E INSTIT.PROPIAS COMUNIDAD

GRUPO DE PROGRAMAS	PROGRAMA	SUBPROGRAMA
911 ALTA DIRECCIÓN DE LAS CORTES	911A ACTIVIDAD LEGISLATIVA	911A01 ACTIVIDAD LEGISLATIVA
	911B CONTROL EXTERNO DEL SECTOR PÚBLICO	911B01 CONTROL EXTERNO DEL SECTOR PÚBLICO
	911C DIREC.Y SERV.GRALES INSTITUCIONES PROP.COMUNIDAD	911C01 DIREC.Y SERV.GRALES INSTITUCIONES PROP.COMUNIDAD
	911D PROCURADOR DEL COMÚN	911D01 PROCURADOR DEL COMÚN
	911E ALTO ASESORAMIENTO DE LA COMUNIDAD	911E01 ALTO ASESORAMIENTO DE LA COMUNIDAD
	911F ASESORAMIENTO COMUNIDAD EN MATERIA SOCIOECONÓMICA	911F01 ASESORAMIENTO COMUNIDAD EN MATERIA SOCIOECONÓMICA



DEUDA PÚBLICA

GRUPO DE PROGRAMAS	PROGRAMA	SUBPROGRAMA
011 DEUDA PÚBLICA DE LA COMUNIDAD AUTÓNOMA	011A DEUDA PÚBLICA DE LA COMUNIDAD AUTÓNOMA	011A01 AMORTIZACIÓN Y GASTOS FINANCIEROS DEUDA COMUNIDAD



POLÍTICA AGRARIA COMÚN

GRUPO DE PROGRAMAS	PROGRAMA	SUBPROGRAMA
412	MEJORAS ESTRUCTURAS AGRARIAS Y SISTEMAS PRODUCT.	412B REGULARIZACIÓN MERCADOS
		412B01 FEAGA. REGULARIZACIÓN DE MERCADOS



1.1

DETALLE ECONÓMICO TERRITORIAL POR SERVICIOS Y
SUBPROGRAMAS



1.1.1
01.DE LA PRESIDENCIA

**9.- Detalle económico territorial por servicios y subprogramas**

SECCIÓN 01 DE LA PRESIDENCIA
SERVICIO 01 GABINETE DEL PRESIDENTE
PROGRAMA 912A ALTA DIRECCIÓN DE LA JUNTA
SUBPROGRAMA 912A01 PRESIDENCIA DE LA JUNTA

SUBCONCEPTO		TERRITORIO	SIN TERRITORIALIZAR 0	ÁVILA 1	BURGOS 2
1	GASTOS DE PERSONAL		906.150		
10	ALTOS CARGOS		70.369		
100	RETRIBUCIONES BÁSICAS		70.369		
10000	RETRIBUCIONES BÁSICAS		70.369		
11	PERSONAL EVENTUAL		218.302		
110	RETRIBUCIONES BÁSICAS		112.395		
11000	RETRIBUCIONES BÁSICAS		112.395		
111	OTRAS REMUNERACIONES		105.907		
11100	OTRAS REMUNERACIONES		105.907		
12	FUNCIONARIOS		301.603		
120	RETRIBUCIONES BÁSICAS		153.941		
12000	RETRIBUCIONES BÁSICAS		153.941		
121	RETRIBUCIONES COMPLEMENTARIAS		147.662		
12100	RETRIBUCIONES COMPLEMENTARIAS		147.662		
13	LABORAL FIJO		69.365		
130	RETRIBUCIONES BÁSICAS		59.269		
13000	RETRIBUCIONES BÁSICAS		59.269		
131	OTRAS REMUNERACIONES		10.096		
13100	OTRAS REMUNERACIONES		10.096		
16	INCENTIVOS AL RENDIMIENTO		69.547		
160	PRODUCTIVIDAD		69.547		
16000	PRODUCTIVIDAD		69.547		
17	CUOTAS Y PRESTACIONES A CARGO DE LA COMUNIDAD		176.964		
170	SEGURIDAD SOCIAL PERSONAL LABORAL		21.884		
17000	SEGURIDAD SOCIAL PERSONAL LABORAL		21.884		
171	SEGURIDAD SOCIAL PERSONAL NO LABORAL		155.080		
17100	SEGURIDAD SOCIAL PERSONAL NO LABORAL		155.080		
2	GASTOS CORRIENTES EN BIENES Y SERVICIOS		125.000		
20	ARRENDAMIENTOS Y CÁNONES		47.400		
202	ARRENDAMIENTOS DE EDIFICIOS Y OTRAS CONSTRUCCIONES		47.400		
20200	ARRENDAMIENTOS DE EDIFICIOS Y OTRAS CONSTRUCCIONES		47.400		
22	MATERIAL, SUMINISTROS Y OTROS		63.600		
220	MATERIAL DE OFICINA		20.600		
22000	ORDINARIO NO INVENTARIABLE		8.600		
22001	PRENSA,REVISTAS,LIBROS Y PUBLICACIONES		9.000		
22002	MATERIAL INFORMÁTICO NO INVENTARIABLE		3.000		
221	SUMINISTROS		14		
22112	SUM.MATER.ELECTRÓN.,ELÉCTRICO Y DE COMUNICACIONES		14		
222	COMUNICACIONES		3.000		
22299	OTRAS		3.000		
223	TRANSPORTES		400		



								<i>Euros</i>
	LEÓN	PALENCIA	SALAMANCA	SEGOVIA	SORIA	VALLADOLID	ZAMORA	TOTAL
	3	4	5	6	7	8	9	
1								906.150
10								70.369
100								70.369
10000								70.369
11								218.302
110								112.395
11000								112.395
111								105.907
11100								105.907
12								301.603
120								153.941
12000								153.941
121								147.662
12100								147.662
13								69.365
130								59.269
13000								59.269
131								10.096
13100								10.096
16								69.547
160								69.547
16000								69.547
17								176.964
170								21.884
17000								21.884
171								155.080
17100								155.080
2								125.000
20								47.400
202								47.400
20200								47.400
22								63.600
220								20.600
22000								8.600
22001								9.000
22002								3.000
221								14
22112								14
222								3.000
22299								3.000
223								400



9.- Detalle económico territorial por servicios y subprogramas

SECCIÓN 01 DE LA PRESIDENCIA
SERVICIO 01 GABINETE DEL PRESIDENTE
PROGRAMA 912A ALTA DIRECCIÓN DE LA JUNTA
SUBPROGRAMA 912A01 PRESIDENCIA DE LA JUNTA

SUBCONCEPTO		TERRITORIO	SIN TERRITORIALIZAR 0	ÁVILA 1	BURGOS 2
22300	TRANSPORTES		400		
226	GASTOS DIVERSOS		32.000		
22601	ATENCIONES PROTOCOLARIAS Y REPRESENTATIVAS		20.000		
22602	PUBLICIDAD Y PROMOCIÓN		5.000		
22606	REUNIONES, CONFERENCIA Y CURSOS		7.000		
227	TRABAJOS REALIZADOS POR OTRAS EMPRESAS Y PROFES.		7.586		
22799	OTROS		7.586		
23	INDEMNIZACIONES POR RAZÓN DEL SERVICIO		14.000		
230	DIETAS		7.000		
23000	DIETAS		7.000		
231	LOCOMOCIÓN		7.000		
23100	LOCOMOCIÓN		7.000		
	TOTAL OPERACIONES CORRIENTES		1.031.150		
	TOTAL SUBPROGRAMA		1.031.150		
	TOTAL PROGRAMA		1.031.150		
	TOTAL SERVICIO		1.031.150		



								<i>Euros</i>
	LEÓN	PALENCIA	SALAMANCA	SEGOVIA	SORIA	VALLADOLID	ZAMORA	TOTAL
	3	4	5	6	7	8	9	
22300								400
226								32.000
22601								20.000
22602								5.000
22606								7.000
227								7.586
22799								7.586
23								14.000
230								7.000
23000								7.000
231								7.000
23100								7.000
								1.031.150
								1.031.150
								1.031.150
								1.031.150



9.- Detalle económico territorial por servicios y subprogramas					
SECCIÓN		01	DE LA PRESIDENCIA		
SERVICIO		03	SECRETARÍA GENERAL		
PROGRAMA		231B	ACCIÓN SOCIAL		
SUBPROGRAMA		231B08	MIGRACIÓN Y COOPERACIÓN AL DESARROLLO		
SUBCONCEPTO		TERRITORIO	SIN TERRITORIALIZAR	ÁVILA	BURGOS
			0	1	2
1	GASTOS DE PERSONAL		524.626		
12	FUNCIONARIOS		380.501		
120	RETRIBUCIONES BÁSICAS		206.503		
12000	RETRIBUCIONES BÁSICAS		206.503		
121	RETRIBUCIONES COMPLEMENTARIAS		173.998		
12100	RETRIBUCIONES COMPLEMENTARIAS		173.998		
16	INCENTIVOS AL RENDIMIENTO		45.137		
160	PRODUCTIVIDAD		45.137		
16000	PRODUCTIVIDAD		45.137		
17	CUOTAS Y PRESTACIONES A CARGO DE LA COMUNIDAD		98.988		
171	SEGURIDAD SOCIAL PERSONAL NO LABORAL		98.988		
17100	SEGURIDAD SOCIAL PERSONAL NO LABORAL		98.988		
2	GASTOS CORRIENTES EN BIENES Y SERVICIOS		79.400		
22	MATERIAL, SUMINISTROS Y OTROS		72.400		
226	GASTOS DIVERSOS		57.000		
22606	REUNIONES, CONFERENCIA Y CURSOS		50.000		
22609	ACTIVIDADES CULTURALES Y DEPORTIVAS		7.000		
227	TRABAJO REALIZADOS POR OTRAS EMPRESAS Y PROFES.		15.400		
22706	ESTUDIOS Y TRABAJOS TÉCNICOS		15.400		
23	INDEMNIZACIONES POR RAZÓN DEL SERVICIO		7.000		
230	DIETAS		3.500		
23000	DIETAS		3.500		
231	LOCOMOCIÓN		3.500		
23100	LOCOMOCIÓN		3.500		
4	TRANSFERENCIAS CORRIENTES		1.291.500		
46	A CORPORACIONES LOCALES		111.000		
460	A CORPORACIONES LOCALES		111.000		
46069	ACTUACIONES EN MATERIA DE INMIGRACIÓN		81.000		
46072	ACTUACIONES EN MATERIA DE EMIGRACIÓN		30.000		
48	A FAMILIAS E INSTITUCIONES SIN FINES DE LUCRO		1.180.500		
480	A FAMILIAS E INSTITUCIONES SIN FINES DE LUCRO		1.180.500		
48021	FUNDACIONES E INSTITUCIONES		15.000		
4802M	VOLUNTARIADO EN COOPERACIÓN AL DESARROLLO		76.000		
4802V	ACTUACIONES EN MATERIA DE INMIGRACIÓN		309.000		
48031	ACTUACIONES EN MATERIA DE EMIGRACIÓN		295.000		
4803M	PREMIOS EDUCACIÓN NO UNIVERSITARIA		25.000		
4803W	BECAS FORMACIÓN SOBRE COOPERACIÓN E INMIGRACIÓN		15.500		
48065	COOPERACIÓN DESARROLLO AYUDAS EMERGENCIAS		145.000		
480B6	ACTUAC.SOCIOCULTURALES CASAS REGIONALES		300.000		
	TOTAL OPERACIONES CORRIENTES		1.895.526		



								<i>Euros</i>
	LEÓN	PALENCIA	SALAMANCA	SEGOVIA	SORIA	VALLADOLID	ZAMORA	TOTAL
	3	4	5	6	7	8	9	
1								524.626
12								380.501
120								206.503
12000								206.503
121								173.998
12100								173.998
16								45.137
160								45.137
16000								45.137
17								98.988
171								98.988
17100								98.988
2								79.400
22								72.400
226								57.000
22606								50.000
22609								7.000
227								15.400
22706								15.400
23								7.000
230								3.500
23000								3.500
231								3.500
23100								3.500
4								1.291.500
46								111.000
460								111.000
46069								81.000
46072								30.000
48								1.180.500
480								1.180.500
48021								15.000
4802M								76.000
4802V								309.000
48031								295.000
4803M								25.000
4803W								15.500
48065								145.000
480B6								300.000
								1.895.526



9.- Detalle económico territorial por servicios y subprogramas

SECCIÓN	01	DE LA PRESIDENCIA
SERVICIO	03	SECRETARÍA GENERAL
PROGRAMA	231B	ACCIÓN SOCIAL
SUBPROGRAMA	231B08	MIGRACIÓN Y COOPERACIÓN AL DESARROLLO

SUBCONCEPTO		TERRITORIO	SIN TERRITORIALIZAR 0	ÁVILA 1	BURGOS 2
6	INVERSIONES REALES		109.200		
64	GASTOS DE INVERSIONES DE CARÁCTER INMATERIAL		109.200		
641	CAMPAÑAS DE PROMOCIÓN		109.200		
64100	CAMPAÑAS DE PROMOCIÓN		109.200		
7	TRANSFERENCIAS DE CAPITAL		3.814.000		
78	A FAMILIAS E INSTITUCIONES SIN FINES DE LUCRO		3.814.000		
780	A FAMILIAS E INSTITUCIONES SIN FINES DE LUCRO		3.814.000		
78005	COOPERACIÓN AL DESARROLLO		3.814.000		
	TOTAL OPERACIONES DE CAPITAL		3.923.200		
	TOTAL OPERACIONES NO FINANCIERAS		5.818.726		
	TOTAL SUBPROGRAMA		5.818.726		
	TOTAL PROGRAMA		5.818.726		



								<i>Euros</i>
	LEÓN	PALENCIA	SALAMANCA	SEGOVIA	SORIA	VALLADOLID	ZAMORA	TOTAL
	3	4	5	6	7	8	9	
6								109.200
64								109.200
641								109.200
64100								109.200
7								3.814.000
78								3.814.000
780								3.814.000
78005								3.814.000
								3.923.200
								5.818.726
								5.818.726
								5.818.726



9.- Detalle económico territorial por servicios y subprogramas					
SECCIÓN		01	DE LA PRESIDENCIA		
SERVICIO		03	SECRETARÍA GENERAL		
PROGRAMA		921A	SERVICIOS GENERALES		
SUBPROGRAMA		921A01	DIRECCIÓN Y SERVICIOS GENERALES DE PRESIDENCIA		
SUBCONCEPTO		TERRITORIO	SIN TERRITORIALIZAR	ÁVILA	BURGOS
			0	1	2
1	GASTOS DE PERSONAL		6.722.913		
10	ALTOS CARGOS		284.530		
100	RETRIBUCIONES BÁSICAS		84.364		
10000	RETRIBUCIONES BÁSICAS		84.364		
101	OTRAS REMUNERACIONES		200.166		
10100	OTRAS REMUNERACIONES		200.166		
12	FUNCIONARIOS		2.686.599		
120	RETRIBUCIONES BÁSICAS		1.430.387		
12000	RETRIBUCIONES BÁSICAS		1.430.387		
121	RETRIBUCIONES COMPLEMENTARIAS		1.256.212		
12100	RETRIBUCIONES COMPLEMENTARIAS		1.256.212		
13	LABORAL FIJO		1.620.228		
130	RETRIBUCIONES BÁSICAS		1.205.116		
13000	RETRIBUCIONES BÁSICAS		1.205.116		
131	OTRAS REMUNERACIONES		415.112		
13100	OTRAS REMUNERACIONES		415.112		
14	LABORAL EVENTUAL		307.385		
140	RETRIBUCIONES BÁSICAS		224.494		
14000	RETRIBUCIONES BÁSICAS		224.494		
141	OTRAS REMUNERACIONES		82.891		
14100	OTRAS REMUNERACIONES		82.891		
16	INCENTIVOS AL RENDIMIENTO		403.707		
160	PRODUCTIVIDAD		318.543		
16000	PRODUCTIVIDAD		318.543		
161	GRATIFICACIONES		85.164		
16100	GRATIFICACIONES		85.164		
17	CUOTAS Y PRESTACIONES A CARGO DE LA COMUNIDAD		1.307.354		
170	SEGURIDAD SOCIAL PERSONAL LABORAL		604.136		
17000	SEGURIDAD SOCIAL PERSONAL LABORAL		604.136		
171	SEGURIDAD SOCIAL PERSONAL NO LABORAL		703.218		
17100	SEGURIDAD SOCIAL PERSONAL NO LABORAL		703.218		
18	OTROS GASTOS SOCIALES A CARGO DE LA COMUNIDAD		113.110		
180	FORMACIÓN Y PERFECCIONAMIENTO DEL PERSONAL		34.337		
18000	FORMACIÓN Y PERFECCIONAMIENTO DEL PERSONAL		34.337		
185	SEGUROS		33.327		
18500	SEGUROS		33.327		
189	OTROS GASTOS SOCIALES		45.446		
18900	OTROS GASTOS SOCIALES		45.446		
2	GASTOS CORRIENTES EN BIENES Y SERVICIOS		4.755.678		
20	ARRENDAMIENTOS Y CÁNONES		95.002		
206	ARRENDAMIENTOS EQUIPOS PARA PROCESOS INFORMACIÓN		95.002		



								<i>Euros</i>
	LEÓN	PALENCIA	SALAMANCA	SEGOVIA	SORIA	VALLADOLID	ZAMORA	TOTAL
	3	4	5	6	7	8	9	
1								6.722.913
10								284.530
100								84.364
10000								84.364
101								200.166
10100								200.166
12								2.686.599
120								1.430.387
12000								1.430.387
121								1.256.212
12100								1.256.212
13								1.620.228
130								1.205.116
13000								1.205.116
131								415.112
13100								415.112
14								307.385
140								224.494
14000								224.494
141								82.891
14100								82.891
16								403.707
160								318.543
16000								318.543
161								85.164
16100								85.164
17								1.307.354
170								604.136
17000								604.136
171								703.218
17100								703.218
18								113.110
180								34.337
18000								34.337
185								33.327
18500								33.327
189								45.446
18900								45.446
2								4.755.678
20								95.002
206								95.002



9.- Detalle económico territorial por servicios y subprogramas

SECCIÓN	01	DE LA PRESIDENCIA		
SERVICIO	03	SECRETARÍA GENERAL		
PROGRAMA	921A	SERVICIOS GENERALES		
SUBPROGRAMA	921A01	DIRECCIÓN Y SERVICIOS GENERALES DE PRESIDENCIA		
SUBCONCEPTO	TERRITORIO	SIN TERRITORIALIZAR	ÁVILA	BURGOS
		0	1	2
20600	ARRENDAMIENTOS EQUIPOS PARA PROCESOS INFORMACIÓN	95.002		
21	REPARACIONES, MANTENIMIENTO Y CONSERVACIÓN	373.363		
212	EDIFICIOS Y OTRAS CONSTRUCCIONES	216.458		
21200	EDIFICIOS Y OTRAS CONSTRUCCIONES	216.458		
213	MAQUINARIA, INSTALACIONES Y UTILLAJE	12.905		
21300	MAQUINARIA, INSTALACIONES Y UTILLAJE	12.905		
214	ELEMENTOS DE TRANSPORTE	48.000		
21400	ELEMENTOS DE TRANSPORTE	48.000		
215	MOBILIARIO Y ENSERES	4.000		
21500	MOBILIARIO Y ENSERES	4.000		
216	EQUIPOS PARA PROCESOS DE LA INFORMACIÓN	92.000		
21600	EQUIPOS PARA PROCESOS DE LA INFORMACIÓN	92.000		
22	MATERIAL, SUMINISTROS Y OTROS	3.676.028		
220	MATERIAL DE OFICINA	616.051		
22000	ORDINARIO NO INVENTARIABLE	27.089		
22001	PRENSA,REVISTAS,LIBROS Y PUBLICACIONES	525.507		
22002	MATERIAL INFORMÁTICO NO INVENTARIABLE	63.455		
221	SUMINISTROS	459.289		
22100	ENERGÍA ELÉCTRICA	217.992		
22101	AGUA	57.110		
22102	GAS Y CALEFACCIÓN	87.570		
22103	COMBUSTIBLE PARA VEHÍCULOS	56.000		
22104	VESTUARIO	11.516		
22106	PRODUCTOS FARMACÉUTICOS	215		
22111	SUM.REPUEST.MAQUINARIA,UTILLAJE Y ELEM.TRANSPORTE	21.600		
22112	SUM.MATER.ELECTRÓN.,ELÉCTRICO Y DE COMUNICACIONES	6.000		
22199	OTROS SUMINISTROS	1.286		
222	COMUNICACIONES	172.052		
22201	POSTALES Y TELEGRÁFICAS	60.300		
22204	SERVICIOS DE TELECOMUNICACIONES	111.752		
223	TRANSPORTES	669.000		
22300	TRANSPORTES	669.000		
224	PRIMAS DE SEGUROS	16.767		
22400	PRIMAS DE SEGUROS	16.767		
225	TRIBUTOS	66.500		
22500	I.B.I.	56.000		
22501	IMPUESTO DE CIRCULACIÓN DE VEHÍCULOS	5.000		
22502	I.T.V.	2.000		
22503	OTRAS TASAS	3.500		
226	GASTOS DIVERSOS	87.900		
22601	ATENCIONES PROTOCOLARIAS Y REPRESENTATIVAS	5.000		
22602	PUBLICIDAD Y PROMOCIÓN	60.000		
22603	JURÍDICOS Y CONTENCIOSOS	15.000		



								<i>Euros</i>
	LEÓN	PALENCIA	SALAMANCA	SEGOVIA	SORIA	VALLADOLID	ZAMORA	TOTAL
	3	4	5	6	7	8	9	
20600								95.002
21								373.363
212								216.458
21200								216.458
213								12.905
21300								12.905
214								48.000
21400								48.000
215								4.000
21500								4.000
216								92.000
21600								92.000
22								3.676.028
220								616.051
22000								27.089
22001								525.507
22002								63.455
221								459.289
22100								217.992
22101								57.110
22102								87.570
22103								56.000
22104								11.516
22106								215
22111								21.600
22112								6.000
22199								1.286
222								172.052
22201								60.300
22204								111.752
223								669.000
22300								669.000
224								16.767
22400								16.767
225								66.500
22500								56.000
22501								5.000
22502								2.000
22503								3.500
226								87.900
22601								5.000
22602								60.000
22603								15.000



9.- Detalle económico territorial por servicios y subprogramas					
SECCIÓN		01	DE LA PRESIDENCIA		
SERVICIO		03	SECRETARÍA GENERAL		
PROGRAMA		921A	SERVICIOS GENERALES		
SUBPROGRAMA		921A01	DIRECCIÓN Y SERVICIOS GENERALES DE PRESIDENCIA		
SUBCONCEPTO		TERRITORIO	SIN TERRITORIALIZAR 0	ÁVILA 1	BURGOS 2
22606	REUNIONES, CONFERENCIA Y CURSOS		7.000		
22607	OPOSICIONES Y PRUEBAS SELECTIVAS		400		
22699	OTROS GASTOS		500		
227	TRABAJOS REALIZADOS POR OTRAS EMPRESAS Y PROFES.		1.588.469		
22700	LIMPIEZA Y ASEO		566.628		
22701	SEGURIDAD		835.497		
22704	CUSTODIA, DEPÓSITO Y ALMACENAJE.		46.898		
22706	ESTUDIOS Y TRABAJOS TÉCNICOS		137.940		
22799	OTROS		1.506		
23	INDEMNIZACIONES POR RAZÓN DEL SERVICIO		50.872		
230	DIETAS		35.000		
23000	DIETAS		35.000		
231	LOCOMOCIÓN		2.000		
23100	LOCOMOCIÓN		2.000		
233	OTRAS INDEMNIZACIONES		13.872		
23300	OTRAS INDEMNIZACIONES		13.872		
24	GASTOS DE PUBLICACIONES		560.413		
240	GASTOS DE EDICIÓN Y DISTRIBUCIÓN		560.413		
24000	GASTOS DE EDICIÓN Y DISTRIBUCIÓN		560.413		
4	TRANSFERENCIAS CORRIENTES		56.000		
48	A FAMILIAS E INSTITUCIONES SIN FINES DE LUCRO		56.000		
480	A FAMILIAS E INSTITUCIONES SIN FINES DE LUCRO		56.000		
4802I	FUNDACIONES E INSTITUCIONES		56.000		
	TOTAL OPERACIONES CORRIENTES		11.534.591		
6	INVERSIONES REALES		2.646.044		
61	INVERS.REPOSICIÓN INFRAESTRUCT.Y BIENES USO GRAL.		250.000		
611	INFRAESTRUCTURAS Y BIENES DESTINADOS AL USO GENERA		250.000		
61101	EJECUCIÓN DE OBRA		250.000		
62	INVERS.NUEVAS FUNCIONAMIENTO OPERATIVO SERVICIOS		76.000		
623	MAQUINARIA, INSTALACIONES Y UTILLAJE		29.000		
62300	MAQUINARIA		10.000		
62301	INSTALACIONES TÉCNICAS		9.000		
62302	UTILLAJE		10.000		
626	MOBILIARIO		16.000		
62600	MOBILIARIO		16.000		
627	EQUIPOS PARA PROCESOS DE LA INFORMACIÓN		21.000		
62700	EQUIPOS PARA PROCESOS DE LA INFORMACIÓN		21.000		
628	ELEMENTOS DE TRANSPORTE		10.000		
62800	ELEMENTOS DE TRANSPORTE		10.000		
63	INVERS.REPOSICIÓN FUNCIONAM. OPERATIVO SERVICIOS		94.000		
631	CONSTRUCCIONES		25.716		



								<i>Euros</i>
	LEÓN	PALENCIA	SALAMANCA	SEGOVIA	SORIA	VALLADOLID	ZAMORA	TOTAL
	3	4	5	6	7	8	9	
22606								7.000
22607								400
22699								500
227								1.588.469
22700								566.628
22701								835.497
22704								46.898
22706								137.940
22799								1.506
23								50.872
230								35.000
23000								35.000
231								2.000
23100								2.000
233								13.872
23300								13.872
24								560.413
240								560.413
24000								560.413
4								56.000
48								56.000
480								56.000
4802I								56.000
								11.534.591
6								2.646.044
61								250.000
611								250.000
61101								250.000
62								76.000
623								29.000
62300								10.000
62301								9.000
62302								10.000
626								16.000
62600								16.000
627								21.000
62700								21.000
628								10.000
62800								10.000
63								94.000
631								25.716

**9.- Detalle económico territorial por servicios y subprogramas**

SECCIÓN	01	DE LA PRESIDENCIA
SERVICIO	03	SECRETARÍA GENERAL
PROGRAMA	921A	SERVICIOS GENERALES
SUBPROGRAMA	921A01	DIRECCIÓN Y SERVICIOS GENERALES DE PRESIDENCIA

SUBCONCEPTO		TERRITORIO	SIN	ÁVILA	BURGOS
			TERRITORIALIZAR	1	2
			0		
63100	CONSTRUCCIONES		25.716		
633	MAQUINARIA, INSTALACIONES Y UTILLAJE		10.000		
63300	MAQUINARIA		4.000		
63301	INSTALACIONES TÉCNICAS		2.000		
63302	UTILLAJE		4.000		
636	MOBILIARIO		1.833		
63600	MOBILIARIO		1.833		
637	EQUIPOS PARA PROCESOS DE LA INFORMACIÓN		30.842		
63700	EQUIPOS PARA PROCESOS DE LA INFORMACIÓN		30.842		
638	ELEMENTOS DE TRANSPORTE		25.479		
63800	ELEMENTOS DE TRANSPORTE		25.479		
639	OTRO INMOVILIZADO MATERIAL		130		
63900	OTRO INMOVILIZADO MATERIAL		130		
64	GASTOS DE INVERSIONES DE CARÁCTER INMATERIAL		2.226.044		
640	GASTOS DE INVESTIG.,DESARROLLO Y ESTUDIOS TÉCNICOS		501.445		
64001	ESTUDIOS Y TRABAJOS TÉCNICOS		501.445		
641	CAMPAÑAS DE PROMOCIÓN		400.000		
64100	CAMPAÑAS DE PROMOCIÓN		400.000		
645	APLICACIONES INFORMÁTICAS		482.270		
64500	APLICACIONES INFORMÁTICAS		482.270		
646	PROPIEDAD INTELECTUAL E INDUSTRIAL		8.000		
64601	PROPIEDAD INDUSTRIAL		8.000		
649	OTRO INMOVILIZADO INMATERIAL		834.329		
64900	OTRO INMOVILIZADO INMATERIAL		834.329		
	TOTAL OPERACIONES DE CAPITAL		2.646.044		
	TOTAL OPERACIONES NO FINANCIERAS		14.180.635		
8	ACTIVOS FINANCIEROS		3.000		
83	CONCESIÓN DE PRÉSTAMOS FUERA DEL SECTOR PÚBLICO		3.000		
830	PRÉSTAMOS A CORTO PLAZO		3.000		
83003	ANTICIPOS AL PERSONAL		3.000		
	TOTAL OPERACIONES FINANCIERAS		3.000		
	TOTAL SUBPROGRAMA		14.183.635		
	TOTAL PROGRAMA		14.183.635		
	TOTAL SERVICIO		20.002.361		



								<i>Euros</i>
	LEÓN	PALENCIA	SALAMANCA	SEGOVIA	SORIA	VALLADOLID	ZAMORA	TOTAL
	3	4	5	6	7	8	9	
63100								25.716
633								10.000
63300								4.000
63301								2.000
63302								4.000
636								1.833
63600								1.833
637								30.842
63700								30.842
638								25.479
63800								25.479
639								130
63900								130
64								2.226.044
640								501.445
64001								501.445
641								400.000
64100								400.000
645								482.270
64500								482.270
646								8.000
64601								8.000
649								834.329
64900								834.329
								2.646.044
								14.180.635
8								3.000
83								3.000
830								3.000
83003								3.000
								3.000
								14.183.635
								14.183.635
								20.002.361



9.- Detalle económico territorial por servicios y subprogramas

SECCIÓN	01	DE LA PRESIDENCIA
SERVICIO	04	D.G. RELAC.INSTITUC.Y ATENCIÓN CIUDADANO
PROGRAMA	491A	COMUNICACIONES
SUBPROGRAMA	491A02	PROMOCIÓN DE TELECOM. Y SOCIEDAD DE LA INFORMACIÓN

SUBCONCEPTO		TERRITORIO	SIN TERRITORIALIZAR 0	ÁVILA 1	BURGOS 2
6	INVERSIONES REALES		2.605.085		
64	GASTOS DE INVERSIONES DE CARÁCTER INMATERIAL		2.605.085		
640	GASTOS DE INVESTIG.,DESARROLLO Y ESTUDIOS TÉCNICOS		2.574.585		
64001	ESTUDIOS Y TRABAJOS TÉCNICOS		2.574.585		
645	APLICACIONES INFORMÁTICAS		30.500		
64500	APLICACIONES INFORMÁTICAS		30.500		
	TOTAL OPERACIONES DE CAPITAL		2.605.085		
	TOTAL OPERACIONES NO FINANCIERAS		2.605.085		
	TOTAL SUBPROGRAMA		2.605.085		
	TOTAL PROGRAMA		2.605.085		



								<i>Euros</i>
	LEÓN	PALENCIA	SALAMANCA	SEGOVIA	SORIA	VALLADOLID	ZAMORA	TOTAL
	3	4	5	6	7	8	9	
6								2.605.085
64								2.605.085
640								2.574.585
64001								2.574.585
645								30.500
64500								30.500
								2.605.085
								2.605.085
								2.605.085
								2.605.085



9.- Detalle económico territorial por servicios y subprogramas					
SECCIÓN		01	DE LA PRESIDENCIA		
SERVICIO		04	D.G. RELAC.INSTITUC.Y ATENCIÓN CIUDADANO		
PROGRAMA		912D	RELACIONES INSTITUCIONALES		
SUBPROGRAMA		912D02	RELACIONES INSTITUCIONALES		
SUBCONCEPTO		TERRITORIO	SIN TERRITORIALIZAR	ÁVILA	BURGOS
			0	1	2
1	GASTOS DE PERSONAL		1.106.649		
10	ALTOS CARGOS		57.336		
100	RETRIBUCIONES BÁSICAS		19.886		
10000	RETRIBUCIONES BÁSICAS		19.886		
101	OTRAS REMUNERACIONES		37.450		
10100	OTRAS REMUNERACIONES		37.450		
12	FUNCIONARIOS		670.360		
120	RETRIBUCIONES BÁSICAS		317.177		
12000	RETRIBUCIONES BÁSICAS		317.177		
121	RETRIBUCIONES COMPLEMENTARIAS		353.183		
12100	RETRIBUCIONES COMPLEMENTARIAS		353.183		
14	LABORAL EVENTUAL		103.830		
140	RETRIBUCIONES BÁSICAS		76.761		
14000	RETRIBUCIONES BÁSICAS		76.761		
141	OTRAS REMUNERACIONES		27.069		
14100	OTRAS REMUNERACIONES		27.069		
16	INCENTIVOS AL RENDIMIENTO		74.942		
160	PRODUCTIVIDAD		74.942		
16000	PRODUCTIVIDAD		74.942		
17	CUOTAS Y PRESTACIONES A CARGO DE LA COMUNIDAD		200.181		
170	SEGURIDAD SOCIAL PERSONAL LABORAL		36.000		
17000	SEGURIDAD SOCIAL PERSONAL LABORAL		36.000		
171	SEGURIDAD SOCIAL PERSONAL NO LABORAL		164.181		
17100	SEGURIDAD SOCIAL PERSONAL NO LABORAL		164.181		
2	GASTOS CORRIENTES EN BIENES Y SERVICIOS		129.095		
20	ARRENDAMIENTOS Y CÁNONES		35.000		
20A	CUOTAS PARA EL USO DE INFRASTRUCT.Y EQUIPAMIENTOS		35.000		
20A00	CUOTAS PARA EL USO DE INFRASTRUCT.Y EQUIPAMIENTOS		35.000		
22	MATERIAL, SUMINISTROS Y OTROS		92.175		
220	MATERIAL DE OFICINA		16.376		
22000	ORDINARIO NO INVENTARIABLE		13.376		
22001	PRENSA,REVISTAS,LIBROS Y PUBLICACIONES		2.350		
22002	MATERIAL INFORMÁTICO NO INVENTARIABLE		650		
222	COMUNICACIONES		200		
22201	POSTALES Y TELEGRÁFICAS		200		
223	TRANSPORTES		2.500		
22300	TRANSPORTES		2.500		
226	GASTOS DIVERSOS		36.430		
22606	REUNIONES, CONFERENCIA Y CURSOS		36.080		
22699	OTROS GASTOS		350		
227	TRABAJO REALIZADOS POR OTRAS EMPRESAS Y PROFES.		36.669		



								<i>Euros</i>
	LEÓN	PALENCIA	SALAMANCA	SEGOVIA	SORIA	VALLADOLID	ZAMORA	TOTAL
	3	4	5	6	7	8	9	
1								1.106.649
10								57.336
100								19.886
10000								19.886
101								37.450
10100								37.450
12								670.360
120								317.177
12000								317.177
121								353.183
12100								353.183
14								103.830
140								76.761
14000								76.761
141								27.069
14100								27.069
16								74.942
160								74.942
16000								74.942
17								200.181
170								36.000
17000								36.000
171								164.181
17100								164.181
2								129.095
20								35.000
20A								35.000
20A00								35.000
22								92.175
220								16.376
22000								13.376
22001								2.350
22002								650
222								200
22201								200
223								2.500
22300								2.500
226								36.430
22606								36.080
22699								350
227								36.669



9.- Detalle económico territorial por servicios y subprogramas

SECCIÓN	01	DE LA PRESIDENCIA
SERVICIO	04	D.G. RELAC.INSTITUC.Y ATENCIÓN CIUDADANO
PROGRAMA	912D	RELACIONES INSTITUCIONALES
SUBPROGRAMA	912D02	RELACIONES INSTITUCIONALES

SUBCONCEPTO		TERRITORIO	SIN TERRITORIALIZAR 0	ÁVILA 1	BURGOS 2
22706	ESTUDIOS Y TRABAJOS TÉCNICOS		36.669		
23	INDEMNIZACIONES POR RAZÓN DEL SERVICIO		1.920		
230	DIETAS		1.520		
23000	DIETAS		1.520		
231	LOCOMOCIÓN		400		
23100	LOCOMOCIÓN		400		
4	TRANSFERENCIAS CORRIENTES		98.000		
48	A FAMILIAS E INSTITUCIONES SIN FINES DE LUCRO		98.000		
480	A FAMILIAS E INSTITUCIONES SIN FINES DE LUCRO		98.000		
48090	BECAS FORMACIÓN RELAC.CON LA U.E		98.000		
	TOTAL OPERACIONES CORRIENTES		1.333.744		
	TOTAL SUBPROGRAMA		1.333.744		
	TOTAL PROGRAMA		1.333.744		



								<i>Euros</i>
	LEÓN	PALENCIA	SALAMANCA	SEGOVIA	SORIA	VALLADOLID	ZAMORA	TOTAL
	3	4	5	6	7	8	9	
22706								36.669
23								1.920
230								1.520
23000								1.520
231								400
23100								400
4								98.000
48								98.000
480								98.000
48090								98.000
								1.333.744
								1.333.744
								1.333.744

**9.- Detalle económico territorial por servicios y subprogramas**

SECCIÓN	01	DE LA PRESIDENCIA
SERVICIO	04	D.G. RELAC.INSTITUC.Y ATENCIÓN CIUDADANO
PROGRAMA	921A	SERVICIOS GENERALES
SUBPROGRAMA	921A03	ATENCIÓN AL CIUDADANO

SUBCONCEPTO		TERRITORIO	SIN TERRITORIALIZAR 0	ÁVILA 1	BURGOS 2
1	GASTOS DE PERSONAL		915.420		
12	FUNCIONARIOS		671.500		
120	RETRIBUCIONES BÁSICAS		347.661		
12000	RETRIBUCIONES BÁSICAS		347.661		
121	RETRIBUCIONES COMPLEMENTARIAS		323.839		
12100	RETRIBUCIONES COMPLEMENTARIAS		323.839		
16	INCENTIVOS AL RENDIMIENTO		76.816		
160	PRODUCTIVIDAD		76.816		
16000	PRODUCTIVIDAD		76.816		
17	CUOTAS Y PRESTACIONES A CARGO DE LA COMUNIDAD		167.104		
171	SEGURIDAD SOCIAL PERSONAL NO LABORAL		167.104		
17100	SEGURIDAD SOCIAL PERSONAL NO LABORAL		167.104		
2	GASTOS CORRIENTES EN BIENES Y SERVICIOS		21.411		
22	MATERIAL, SUMINISTROS Y OTROS		17.411		
220	MATERIAL DE OFICINA		10.207		
22000	ORDINARIO NO INVENTARIABLE		5.240		
22002	MATERIAL INFORMÁTICO NO INVENTARIABLE		4.967		
226	GASTOS DIVERSOS		7.204		
22606	REUNIONES, CONFERENCIA Y CURSOS		7.204		
23	INDEMNIZACIONES POR RAZÓN DEL SERVICIO		4.000		
230	DIETAS		1.000		
23000	DIETAS		1.000		
231	LOCOMOCIÓN		3.000		
23100	LOCOMOCIÓN		3.000		
	TOTAL OPERACIONES CORRIENTES		936.831		
	TOTAL SUBPROGRAMA		936.831		
	TOTAL PROGRAMA		936.831		
	TOTAL SERVICIO		4.875.660		



								<i>Euros</i>
	LEÓN	PALENCIA	SALAMANCA	SEGOVIA	SORIA	VALLADOLID	ZAMORA	TOTAL
	3	4	5	6	7	8	9	
1								915.420
12								671.500
120								347.661
12000								347.661
121								323.839
12100								323.839
16								76.816
160								76.816
16000								76.816
17								167.104
171								167.104
17100								167.104
2								21.411
22								17.411
220								10.207
22000								5.240
22002								4.967
226								7.204
22606								7.204
23								4.000
230								1.000
23000								1.000
231								3.000
23100								3.000
								936.831
								936.831
								936.831
								4.875.660



9.- Detalle económico territorial por servicios y subprogramas

SECCIÓN	01	DE LA PRESIDENCIA
SERVICIO	05	D.G. DE ANÁLISIS Y PLANIFICACIÓN
PROGRAMA	491A	COMUNICACIONES
SUBPROGRAMA	491A02	PROMOCIÓN DE TELECOM. Y SOCIEDAD DE LA INFORMACIÓN

SUBCONCEPTO		TERRITORIO	SIN TERRITORIALIZAR 0	ÁVILA 1	BURGOS 2
6	INVERSIONES REALES		675.012		
64	GASTOS DE INVERSIONES DE CARÁCTER INMATERIAL		675.012		
640	GASTOS DE INVESTIG.,DESARROLLO Y ESTUDIOS TÉCNICOS		439.597		
64001	ESTUDIOS Y TRABAJOS TÉCNICOS		439.597		
645	APLICACIONES INFORMÁTICAS		225.493		
64500	APLICACIONES INFORMÁTICAS		225.493		
646	PROPIEDAD INTELECTUAL E INDUSTRIAL		9.922		
64600	PROPIEDAD INTELECTUAL		9.922		
	TOTAL OPERACIONES DE CAPITAL		675.012		
	TOTAL OPERACIONES NO FINANCIERAS		675.012		
	TOTAL SUBPROGRAMA		675.012		
	TOTAL PROGRAMA		675.012		



								<i>Euros</i>
	LEÓN	PALENCIA	SALAMANCA	SEGOVIA	SORIA	VALLADOLID	ZAMORA	TOTAL
	3	4	5	6	7	8	9	
6								675.012
64								675.012
640								439.597
64001								439.597
645								225.493
64500								225.493
646								9.922
64600								9.922
								675.012
								675.012
								675.012
								675.012



9.- Detalle económico territorial por servicios y subprogramas					
SECCIÓN	01	DE LA PRESIDENCIA			
SERVICIO	05	D.G. DE ANÁLISIS Y PLANIFICACIÓN			
PROGRAMA	912E	ANÁLISIS Y PLANIFICACIÓN			
SUBPROGRAMA	912E01	ANÁLISIS Y PLANIFICACIÓN DE LA ACCIÓN DEL GOBIERNO			
SUBCONCEPTO		TERRITORIO	SIN TERRITORIALIZAR	ÁVILA	BURGOS
			0	1	2
1	GASTOS DE PERSONAL		951.951		
10	ALTOS CARGOS		57.336		
100	RETRIBUCIONES BÁSICAS		19.886		
10000	RETRIBUCIONES BÁSICAS		19.886		
101	OTRAS REMUNERACIONES		37.450		
10100	OTRAS REMUNERACIONES		37.450		
12	FUNCIONARIOS		649.976		
120	RETRIBUCIONES BÁSICAS		326.337		
12000	RETRIBUCIONES BÁSICAS		326.337		
121	RETRIBUCIONES COMPLEMENTARIAS		323.639		
12100	RETRIBUCIONES COMPLEMENTARIAS		323.639		
16	INCENTIVOS AL RENDIMIENTO		89.632		
160	PRODUCTIVIDAD		89.632		
16000	PRODUCTIVIDAD		89.632		
17	CUOTAS Y PRESTACIONES A CARGO DE LA COMUNIDAD		155.007		
171	SEGURIDAD SOCIAL PERSONAL NO LABORAL		155.007		
17100	SEGURIDAD SOCIAL PERSONAL NO LABORAL		155.007		
2	GASTOS CORRIENTES EN BIENES Y SERVICIOS		80.000		
22	MATERIAL, SUMINISTROS Y OTROS		57.500		
220	MATERIAL DE OFICINA		13.000		
22000	ORDINARIO NO INVENTARIABLE		4.000		
22001	PRENSA,REVISTAS,LIBROS Y PUBLICACIONES		8.000		
22002	MATERIAL INFORMÁTICO NO INVENTARIABLE		1.000		
226	GASTOS DIVERSOS		30.000		
22606	REUNIONES, CONFERENCIA Y CURSOS		30.000		
227	TRABAJOS REALIZADOS POR OTRAS EMPRESAS Y PROFES.		14.500		
22706	ESTUDIOS Y TRABAJOS TÉCNICOS		14.500		
23	INDEMNIZACIONES POR RAZÓN DEL SERVICIO		2.500		
230	DIETAS		2.000		
23000	DIETAS		2.000		
231	LOCOMOCIÓN		500		
23100	LOCOMOCIÓN		500		
24	GASTOS DE PUBLICACIONES		20.000		
240	GASTOS DE EDICIÓN Y DISTRIBUCIÓN		20.000		
24000	GASTOS DE EDICIÓN Y DISTRIBUCIÓN		20.000		
	TOTAL OPERACIONES CORRIENTES		1.031.951		
	TOTAL SUBPROGRAMA		1.031.951		
	TOTAL PROGRAMA		1.031.951		
	TOTAL SERVICIO		1.706.963		



								<i>Euros</i>
	LEÓN 3	PALENCIA 4	SALAMANCA 5	SEGOVIA 6	SORIA 7	VALLADOLID 8	ZAMORA 9	TOTAL
1								951.951
10								57.336
100								19.886
10000								19.886
101								37.450
10100								37.450
12								649.976
120								326.337
12000								326.337
121								323.639
12100								323.639
16								89.632
160								89.632
16000								89.632
17								155.007
171								155.007
17100								155.007
2								80.000
22								57.500
220								13.000
22000								4.000
22001								8.000
22002								1.000
226								30.000
22606								30.000
227								14.500
22706								14.500
23								2.500
230								2.000
23000								2.000
231								500
23100								500
24								20.000
240								20.000
24000								20.000
								1.031.951
								1.031.951
								1.031.951
								1.706.963



9.- Detalle económico territorial por servicios y subprogramas					
SECCIÓN		01	DE LA PRESIDENCIA		
SERVICIO		06	DIRECCIÓN DE COMUNICACIÓN		
PROGRAMA		912C	INFORMACIÓN Y COMUNICACIÓN		
SUBPROGRAMA		912C01	INFORMACIÓN Y COMUNICACIÓN		
SUBCONCEPTO		TERRITORIO	SIN TERRITORIALIZAR	ÁVILA	BURGOS
			0	1	2
1	GASTOS DE PERSONAL		1.248.462		
10	ALTOS CARGOS		67.524		
100	RETRIBUCIONES BÁSICAS		20.940		
10000	RETRIBUCIONES BÁSICAS		20.940		
101	OTRAS REMUNERACIONES		46.584		
10100	OTRAS REMUNERACIONES		46.584		
11	PERSONAL EVENTUAL		553.413		
110	RETRIBUCIONES BÁSICAS		283.802		
11000	RETRIBUCIONES BÁSICAS		283.802		
111	OTRAS REMUNERACIONES		269.611		
11100	OTRAS REMUNERACIONES		269.611		
12	FUNCIONARIOS		40.410		
120	RETRIBUCIONES BÁSICAS		21.684		
12000	RETRIBUCIONES BÁSICAS		21.684		
121	RETRIBUCIONES COMPLEMENTARIAS		18.726		
12100	RETRIBUCIONES COMPLEMENTARIAS		18.726		
13	LABORAL FIJO		252.477		
130	RETRIBUCIONES BÁSICAS		177.798		
13000	RETRIBUCIONES BÁSICAS		177.798		
131	OTRAS REMUNERACIONES		74.679		
13100	OTRAS REMUNERACIONES		74.679		
16	INCENTIVOS AL RENDIMIENTO		76.653		
160	PRODUCTIVIDAD		76.653		
16000	PRODUCTIVIDAD		76.653		
17	CUOTAS Y PRESTACIONES A CARGO DE LA COMUNIDAD		257.985		
170	SEGURIDAD SOCIAL PERSONAL LABORAL		78.012		
17000	SEGURIDAD SOCIAL PERSONAL LABORAL		78.012		
171	SEGURIDAD SOCIAL PERSONAL NO LABORAL		179.973		
17100	SEGURIDAD SOCIAL PERSONAL NO LABORAL		179.973		
2	GASTOS CORRIENTES EN BIENES Y SERVICIOS		97.600		
22	MATERIAL, SUMINISTROS Y OTROS		95.600		
220	MATERIAL DE OFICINA		52.500		
22000	ORDINARIO NO INVENTARIABLE		1.500		
22001	PRENSA,REVISTAS,LIBROS Y PUBLICACIONES		50.000		
22002	MATERIAL INFORMÁTICO NO INVENTARIABLE		1.000		
221	SUMINISTROS		2.500		
22107	PRODUCTOS DE CONSUMO ESPECÍFICO		1.500		
22112	SUM.MATER.ELECTRÓN.,ELÉCTRICO Y DE COMUNICACIONES		1.000		
222	COMUNICACIONES		242		
22204	SERVICIOS DE TELECOMUNICACIONES		242		
223	TRANSPORTES		1.000		



								<i>Euros</i>
	LEÓN	PALENCIA	SALAMANCA	SEGOVIA	SORIA	VALLADOLID	ZAMORA	TOTAL
	3	4	5	6	7	8	9	
1								1.248.462
10								67.524
100								20.940
10000								20.940
101								46.584
10100								46.584
11								553.413
110								283.802
11000								283.802
111								269.611
11100								269.611
12								40.410
120								21.684
12000								21.684
121								18.726
12100								18.726
13								252.477
130								177.798
13000								177.798
131								74.679
13100								74.679
16								76.653
160								76.653
16000								76.653
17								257.985
170								78.012
17000								78.012
171								179.973
17100								179.973
2								97.600
22								95.600
220								52.500
22000								1.500
22001								50.000
22002								1.000
221								2.500
22107								1.500
22112								1.000
222								242
22204								242
223								1.000

**9.- Detalle económico territorial por servicios y subprogramas**

SECCIÓN **01** **DE LA PRESIDENCIA**
SERVICIO **06** **DIRECCIÓN DE COMUNICACIÓN**
PROGRAMA **912C** **INFORMACIÓN Y COMUNICACIÓN**
SUBPROGRAMA **912C01** **INFORMACIÓN Y COMUNICACIÓN**

SUBCONCEPTO		TERRITORIO	SIN TERRITORIALIZAR 0	ÁVILA 1	BURGOS 2
22300	TRANSPORTES		1.000		
226	GASTOS DIVERSOS		30.358		
22602	PUBLICIDAD Y PROMOCIÓN		3.000		
22606	REUNIONES, CONFERENCIA Y CURSOS		27.358		
227	TRABAJOS REALIZADOS POR OTRAS EMPRESAS Y PROFES.		9.000		
22706	ESTUDIOS Y TRABAJOS TÉCNICOS		9.000		
23	INDEMNIZACIONES POR RAZÓN DEL SERVICIO		2.000		
230	DIETAS		1.000		
23000	DIETAS		1.000		
231	LOCOMOCIÓN		1.000		
23100	LOCOMOCIÓN		1.000		
4	TRANSFERENCIAS CORRIENTES		91.000		
48	A FAMILIAS E INSTITUCIONES SIN FINES DE LUCRO		91.000		
480	A FAMILIAS E INSTITUCIONES SIN FINES DE LUCRO		91.000		
48026	ACTUACIONES EN UNIVERSIDADES		91.000		
	TOTAL OPERACIONES CORRIENTES		1.437.062		
6	INVERSIONES REALES		535.000		
64	GASTOS DE INVERSIONES DE CARÁCTER INMATERIAL		535.000		
640	GASTOS DE INVESTIG.,DESARROLLO Y ESTUDIOS TÉCNICOS		535.000		
64001	ESTUDIOS Y TRABAJOS TÉCNICOS		535.000		
	TOTAL OPERACIONES DE CAPITAL		535.000		
	TOTAL OPERACIONES NO FINANCIERAS		1.972.062		
	TOTAL SUBPROGRAMA		1.972.062		
	TOTAL PROGRAMA		1.972.062		
	TOTAL SERVICIO		1.972.062		



								<i>Euros</i>
	LEÓN	PALENCIA	SALAMANCA	SEGOVIA	SORIA	VALLADOLID	ZAMORA	TOTAL
	3	4	5	6	7	8	9	
22300								1.000
226								30.358
22602								3.000
22606								27.358
227								9.000
22706								9.000
23								2.000
230								1.000
23000								1.000
231								1.000
23100								1.000
4								91.000
48								91.000
480								91.000
48026								91.000
								1.437.062
6								535.000
64								535.000
640								535.000
64001								535.000
								535.000
								1.972.062
								1.972.062
								1.972.062
								1.972.062

**9.- Detalle económico territorial por servicios y subprogramas**

SECCIÓN	01	DE LA PRESIDENCIA
SERVICIO	07	DIRECCIÓN DE LOS SERVICIOS JURÍDICOS
PROGRAMA	111A	ADMINISTRACIÓN GENERAL DE JUSTICIA
SUBPROGRAMA	111A01	DIRECCIÓN Y SERVICIOS GENERALES DE JUSTICIA

SUBCONCEPTO		TERRITORIO	SIN TERRITORIALIZAR 0	ÁVILA 1	BURGOS 2
1	GASTOS DE PERSONAL		116.916		
12	FUNCIONARIOS		82.583		
120	RETRIBUCIONES BÁSICAS		40.944		
12000	RETRIBUCIONES BÁSICAS		40.944		
121	RETRIBUCIONES COMPLEMENTARIAS		41.639		
12100	RETRIBUCIONES COMPLEMENTARIAS		41.639		
16	INCENTIVOS AL RENDIMIENTO		12.091		
160	PRODUCTIVIDAD		12.091		
16000	PRODUCTIVIDAD		12.091		
17	CUOTAS Y PRESTACIONES A CARGO DE LA COMUNIDAD		22.242		
171	SEGURIDAD SOCIAL PERSONAL NO LABORAL		22.242		
17100	SEGURIDAD SOCIAL PERSONAL NO LABORAL		22.242		
2	GASTOS CORRIENTES EN BIENES Y SERVICIOS		45.700		
22	MATERIAL, SUMINISTROS Y OTROS		43.000		
220	MATERIAL DE OFICINA		8.000		
22000	ORDINARIO NO INVENTARIABLE		5.000		
22001	PRENSA,REVISTAS,LIBROS Y PUBLICACIONES		2.000		
22002	MATERIAL INFORMÁTICO NO INVENTARIABLE		1.000		
226	GASTOS DIVERSOS		30.000		
22606	REUNIONES, CONFERENCIA Y CURSOS		30.000		
227	TRABAJOS REALIZADOS POR OTRAS EMPRESAS Y PROFES.		5.000		
22706	ESTUDIOS Y TRABAJOS TÉCNICOS		5.000		
23	INDEMNIZACIONES POR RAZÓN DEL SERVICIO		2.700		
230	DIETAS		1.200		
23000	DIETAS		1.200		
231	LOCOMOCIÓN		1.500		
23100	LOCOMOCIÓN		1.500		
	TOTAL OPERACIONES CORRIENTES		162.616		
	TOTAL SUBPROGRAMA		162.616		
	TOTAL PROGRAMA		162.616		



								<i>Euros</i>
	LEÓN	PALENCIA	SALAMANCA	SEGOVIA	SORIA	VALLADOLID	ZAMORA	TOTAL
	3	4	5	6	7	8	9	
1								116.916
12								82.583
120								40.944
12000								40.944
121								41.639
12100								41.639
16								12.091
160								12.091
16000								12.091
17								22.242
171								22.242
17100								22.242
2								45.700
22								43.000
220								8.000
22000								5.000
22001								2.000
22002								1.000
226								30.000
22606								30.000
227								5.000
22706								5.000
23								2.700
230								1.200
23000								1.200
231								1.500
23100								1.500
								162.616
								162.616
								162.616



9.- Detalle económico territorial por servicios y subprogramas					
SECCIÓN		01	DE LA PRESIDENCIA		
SERVICIO		07	DIRECCIÓN DE LOS SERVICIOS JURÍDICOS		
PROGRAMA		921A	SERVICIOS GENERALES		
SUBPROGRAMA		921A04	ASESORAMIENTO Y DEFENSA INTERESES DE LA COMUNIDAD		
SUBCONCEPTO		TERRITORIO	SIN TERRITORIALIZAR 0	ÁVILA 1	BURGOS 2
1	GASTOS DE PERSONAL		900.518		
10	ALTOS CARGOS		67.524		
100	RETRIBUCIONES BÁSICAS		20.940		
10000	RETRIBUCIONES BÁSICAS		20.940		
101	OTRAS REMUNERACIONES		46.584		
10100	OTRAS REMUNERACIONES		46.584		
12	FUNCIONARIOS		618.748		
120	RETRIBUCIONES BÁSICAS		314.617		
12000	RETRIBUCIONES BÁSICAS		314.617		
121	RETRIBUCIONES COMPLEMENTARIAS		304.131		
12100	RETRIBUCIONES COMPLEMENTARIAS		304.131		
16	INCENTIVOS AL RENDIMIENTO		86.000		
160	PRODUCTIVIDAD		86.000		
16000	PRODUCTIVIDAD		86.000		
17	CUOTAS Y PRESTACIONES A CARGO DE LA COMUNIDAD		128.246		
171	SEGURIDAD SOCIAL PERSONAL NO LABORAL		128.246		
17100	SEGURIDAD SOCIAL PERSONAL NO LABORAL		128.246		
2	GASTOS CORRIENTES EN BIENES Y SERVICIOS		219.187		
22	MATERIAL, SUMINISTROS Y OTROS		195.187		
220	MATERIAL DE OFICINA		126.857		
22000	ORDINARIO NO INVENTARIABLE		2.200		
22001	PRENSA,REVISTAS,LIBROS Y PUBLICACIONES		123.857		
22002	MATERIAL INFORMÁTICO NO INVENTARIABLE		800		
226	GASTOS DIVERSOS		35.330		
22603	JURÍDICOS Y CONTENCIOSOS		31.780		
22606	REUNIONES, CONFERENCIA Y CURSOS		3.550		
227	TRABAJOS REALIZADOS POR OTRAS EMPRESAS Y PROFES.		33.000		
22706	ESTUDIOS Y TRABAJOS TÉCNICOS		33.000		
23	INDEMNIZACIONES POR RAZÓN DEL SERVICIO		3.000		
230	DIETAS		1.500		
23000	DIETAS		1.500		
231	LOCOMOCIÓN		1.500		
23100	LOCOMOCIÓN		1.500		
24	GASTOS DE PUBLICACIONES		21.000		
240	GASTOS DE EDICIÓN Y DISTRIBUCIÓN		21.000		
24000	GASTOS DE EDICIÓN Y DISTRIBUCIÓN		21.000		
	TOTAL OPERACIONES CORRIENTES		1.119.705		
	TOTAL SUBPROGRAMA		1.119.705		
	TOTAL PROGRAMA		1.119.705		



								<i>Euros</i>
	LEÓN	PALENCIA	SALAMANCA	SEGOVIA	SORIA	VALLADOLID	ZAMORA	TOTAL
	3	4	5	6	7	8	9	
1								900.518
10								67.524
100								20.940
10000								20.940
101								46.584
10100								46.584
12								618.748
120								314.617
12000								314.617
121								304.131
12100								304.131
16								86.000
160								86.000
16000								86.000
17								128.246
171								128.246
17100								128.246
2								219.187
22								195.187
220								126.857
22000								2.200
22001								123.857
22002								800
226								35.330
22603								31.780
22606								3.550
227								33.000
22706								33.000
23								3.000
230								1.500
23000								1.500
231								1.500
23100								1.500
24								21.000
240								21.000
24000								21.000
								1.119.705
								1.119.705
								1.119.705



9.- Detalle económico territorial por servicios y subprogramas

SECCIÓN	01	DE LA PRESIDENCIA
SERVICIO	07	DIRECCIÓN DE LOS SERVICIOS JURÍDICOS
PROGRAMA	921A	SERVICIOS GENERALES
SUBPROGRAMA	921A04	ASESORAMIENTO Y DEFENSA INTERESES DE LA COMUNIDAD

SUBCONCEPTO	TERRITORIO	SIN	ÁVILA	BURGOS
		TERRITORIALIZAR	1	2
		0		
	<i>TOTAL SERVICIO</i>	1.282.321		



								<i>Euros</i>
	LEÓN	PALENCIA	SALAMANCA	SEGOVIA	SORIA	VALLADOLID	ZAMORA	TOTAL
	3	4	5	6	7	8	9	
								1.282.321



9.- Detalle económico territorial por servicios y subprogramas					
SECCIÓN	01	DE LA PRESIDENCIA			
SERVICIO	08	DIR. ORD.TERRITORIO Y ADMINISTRAC.LOCAL			
PROGRAMA	941A	TRANSFERENCIAS A LAS CORPORACIONES LOCALES			
SUBPROGRAMA	941A02	COOPERACIÓN ECONÓMICA LOCAL			
SUBCONCEPTO		TERRITORIO	SIN TERRITORIALIZAR 0	ÁVILA 1	BURGOS 2
1	GASTOS DE PERSONAL		1.391.397		
10	ALTOS CARGOS		67.524		
100	RETRIBUCIONES BÁSICAS		20.940		
10000	RETRIBUCIONES BÁSICAS		20.940		
101	OTRAS REMUNERACIONES		46.584		
10100	OTRAS REMUNERACIONES		46.584		
12	FUNCIONARIOS		934.163		
120	RETRIBUCIONES BÁSICAS		502.927		
12000	RETRIBUCIONES BÁSICAS		502.927		
121	RETRIBUCIONES COMPLEMENTARIAS		431.236		
12100	RETRIBUCIONES COMPLEMENTARIAS		431.236		
16	INCENTIVOS AL RENDIMIENTO		119.777		
160	PRODUCTIVIDAD		119.777		
16000	PRODUCTIVIDAD		119.777		
17	CUOTAS Y PRESTACIONES A CARGO DE LA COMUNIDAD		269.933		
171	SEGURIDAD SOCIAL PERSONAL NO LABORAL		269.933		
17100	SEGURIDAD SOCIAL PERSONAL NO LABORAL		269.933		
2	GASTOS CORRIENTES EN BIENES Y SERVICIOS		48.000		
22	MATERIAL, SUMINISTROS Y OTROS		44.000		
220	MATERIAL DE OFICINA		42.000		
22000	ORDINARIO NO INVENTARIABLE		15.000		
22001	PRENSA,REVISTAS,LIBROS Y PUBLICACIONES		26.000		
22002	MATERIAL INFORMÁTICO NO INVENTARIABLE		1.000		
226	GASTOS DIVERSOS		2.000		
22606	REUNIONES, CONFERENCIA Y CURSOS		2.000		
23	INDEMNIZACIONES POR RAZÓN DEL SERVICIO		4.000		
230	DIETAS		1.000		
23000	DIETAS		1.000		
231	LOCOMOCIÓN		3.000		
23100	LOCOMOCIÓN		3.000		
4	TRANSFERENCIAS CORRIENTES		7.821.930		
46	A CORPORACIONES LOCALES		7.264.542		
460	A CORPORACIONES LOCALES		7.264.542		
46004	CONSEJO COMARCAL DEL BIERZO				
46059	AYUDAS A ENTIDADES SUPRAMUNICIPALES		7.173.737		
46080	AYUDAS A MUNICIPIOS MAYORES DE 20.000 HABITANTES		90.805		
48	A FAMILIAS E INSTITUCIONES SIN FINES DE LUCRO		557.388		
480	A FAMILIAS E INSTITUCIONES SIN FINES DE LUCRO		557.388		
48009	FEDERACIÓN REGIONAL DE MUNICIPIOS Y PROVINCIAS		557.388		
	TOTAL OPERACIONES CORRIENTES		9.261.327		



								<i>Euros</i>
	LEÓN	PALENCIA	SALAMANCA	SEGOVIA	SORIA	VALLADOLID	ZAMORA	TOTAL
	3	4	5	6	7	8	9	
1								1.391.397
10								67.524
100								20.940
10000								20.940
101								46.584
10100								46.584
12								934.163
120								502.927
12000								502.927
121								431.236
12100								431.236
16								119.777
160								119.777
16000								119.777
17								269.933
171								269.933
17100								269.933
2								48.000
22								44.000
220								42.000
22000								15.000
22001								26.000
22002								1.000
226								2.000
22606								2.000
23								4.000
230								1.000
23000								1.000
231								3.000
23100								3.000
4	1.745.006							9.566.936
46	1.745.006							9.009.548
460	1.745.006							9.009.548
46004	1.745.006							1.745.006
46059								7.173.737
46080								90.805
48								557.388
480								557.388
48009								557.388
	1.745.006							11.006.333

**9.- Detalle económico territorial por servicios y subprogramas**

SECCIÓN	01	DE LA PRESIDENCIA
SERVICIO	08	DIR. ORD.TERRITORIO Y ADMINISTRAC.LOCAL
PROGRAMA	941A	TRANSFERENCIAS A LAS CORPORACIONES LOCALES
SUBPROGRAMA	941A02	COOPERACIÓN ECONÓMICA LOCAL

SUBCONCEPTO		TERRITORIO	SIN TERRITORIALIZAR 0	ÁVILA 1	BURGOS 2
6	INVERSIONES REALES		50.000		
64	GASTOS DE INVERSIONES DE CARÁCTER INMATERIAL		50.000		
640	GASTOS DE INVESTIG.,DESARROLLO Y ESTUDIOS TÉCNICOS		50.000		
64001	ESTUDIOS Y TRABAJOS TÉCNICOS		50.000		
7	TRANSFERENCIAS DE CAPITAL		66.312.929		
76	A CORPORACIONES LOCALES		66.312.929		
760	A CORPORACIONES LOCALES		66.312.929		
7600K	AYUDAS COHESIÓN TERRITORIAL		3.084.163		
7601H	CONSEJO COMARCAL DE EL BIERZO				
7601J	ORDENACIÓN TERRITORIAL		63.228.766		
	TOTAL OPERACIONES DE CAPITAL		66.362.929		
	TOTAL OPERACIONES NO FINANCIERAS		75.624.256		
	<i>TOTAL SUBPROGRAMA</i>		75.624.256		
	<i>TOTAL PROGRAMA</i>		75.624.256		
	<i>TOTAL SERVICIO</i>		75.624.256		



<i>Euros</i>								
	LEÓN	PALENCIA	SALAMANCA	SEGOVIA	SORIA	VALLADOLID	ZAMORA	TOTAL
	3	4	5	6	7	8	9	
6								50.000
64								50.000
640								50.000
64001								50.000
7	116.424				250.000			66.679.353
76	116.424				250.000			66.679.353
760	116.424				250.000			66.679.353
7600K					250.000			3.334.163
7601H	116.424							116.424
7601J								63.228.766
	116.424				250.000			66.729.353
	1.861.430				250.000			77.735.686
	1.861.430				250.000			77.735.686
	1.861.430				250.000			77.735.686
	1.861.430				250.000			77.735.686



9.- Detalle económico territorial por servicios y subprogramas					
SECCIÓN		01	DE LA PRESIDENCIA		
SERVICIO		11	D.G. DE LA FUNCIÓN PÚBLICA		
PROGRAMA		921B	FUNCIÓN PÚBLICA		
SUBPROGRAMA		921B01	DIRECCIÓN Y ADMINISTRACIÓN DE LA FUNCIÓN PÚBLICA		
SUBCONCEPTO		TERRITORIO	SIN TERRITORIALIZAR	ÁVILA	BURGOS
			0	1	2
1	GASTOS DE PERSONAL		8.253.198		
10	ALTOS CARGOS		124.860		
100	RETRIBUCIONES BÁSICAS		40.826		
10000	RETRIBUCIONES BÁSICAS		40.826		
101	OTRAS REMUNERACIONES		84.034		
10100	OTRAS REMUNERACIONES		84.034		
12	FUNCIONARIOS		2.716.133		
120	RETRIBUCIONES BÁSICAS		1.418.368		
12000	RETRIBUCIONES BÁSICAS		1.418.368		
121	RETRIBUCIONES COMPLEMENTARIAS		1.297.765		
12100	RETRIBUCIONES COMPLEMENTARIAS		1.297.765		
16	INCENTIVOS AL RENDIMIENTO		304.528		
160	PRODUCTIVIDAD		304.528		
16000	PRODUCTIVIDAD		304.528		
17	CUOTAS Y PRESTACIONES A CARGO DE LA COMUNIDAD		675.594		
171	SEGURIDAD SOCIAL PERSONAL NO LABORAL		675.594		
17100	SEGURIDAD SOCIAL PERSONAL NO LABORAL		675.594		
18	OTROS GASTOS SOCIALES A CARGO DE LA COMUNIDAD		4.432.083		
185	SEGUROS		1.504.676		
18500	SEGUROS		1.504.676		
186	PREVENCIÓN RIESGOS LABORALES PERSONAL		2.816.318		
18600	PREVENCIÓN RIESGOS LABORALES PERSONAL		2.816.318		
189	OTROS GASTOS SOCIALES		111.089		
18900	OTROS GASTOS SOCIALES		111.089		
2	GASTOS CORRIENTES EN BIENES Y SERVICIOS		573.764		
20	ARRENDAMIENTOS Y CÁNONES		3.021		
202	ARRENDAMIENTOS DE EDIFICIOS Y OTRAS CONSTRUCCIONES		3.021		
20200	ARRENDAMIENTOS DE EDIFICIOS Y OTRAS CONSTRUCCIONES		3.021		
21	REPARACIONES, MANTENIMIENTO Y CONSERVACIÓN		1.400		
212	EDIFICIOS Y OTRAS CONSTRUCCIONES		1.143		
21200	EDIFICIOS Y OTRAS CONSTRUCCIONES		1.143		
213	MAQUINARIA, INSTALACIONES Y UTILLAJE		257		
21300	MAQUINARIA, INSTALACIONES Y UTILLAJE		257		
22	MATERIAL, SUMINISTROS Y OTROS		376.610		
220	MATERIAL DE OFICINA		18.010		
22000	ORDINARIO NO INVENTARIABLE		13.739		
22001	PRENSA,REVISTAS,LIBROS Y PUBLICACIONES		1.146		
22002	MATERIAL INFORMÁTICO NO INVENTARIABLE		3.125		
221	SUMINISTROS		24.022		
22100	ENERGÍA ELÉCTRICA		8.000		
22101	AGUA		72		



								<i>Euros</i>
	LEÓN	PALENCIA	SALAMANCA	SEGOVIA	SORIA	VALLADOLID	ZAMORA	TOTAL
	3	4	5	6	7	8	9	
1								8.253.198
10								124.860
100								40.826
10000								40.826
101								84.034
10100								84.034
12								2.716.133
120								1.418.368
12000								1.418.368
121								1.297.765
12100								1.297.765
16								304.528
160								304.528
16000								304.528
17								675.594
171								675.594
17100								675.594
18								4.432.083
185								1.504.676
18500								1.504.676
186								2.816.318
18600								2.816.318
189								111.089
18900								111.089
2								573.764
20								3.021
202								3.021
20200								3.021
21								1.400
212								1.143
21200								1.143
213								257
21300								257
22								376.610
220								18.010
22000								13.739
22001								1.146
22002								3.125
221								24.022
22100								8.000
22101								72



9.- Detalle económico territorial por servicios y subprogramas					
SECCIÓN	01	DE LA PRESIDENCIA			
SERVICIO	11	D.G. DE LA FUNCIÓN PÚBLICA			
PROGRAMA	921B	FUNCIÓN PÚBLICA			
SUBPROGRAMA	921B01	DIRECCIÓN Y ADMINISTRACIÓN DE LA FUNCIÓN PÚBLICA			
SUBCONCEPTO		TERRITORIO	SIN TERRITORIALIZAR 0	ÁVILA 1	BURGOS 2
22102	GAS Y CALEFACCIÓN		12.928		
22103	COMBUSTIBLE PARA VEHÍCULOS		222		
22106	PRODUCTOS FARMACÉUTICOS		1.800		
22121	OTRO MATERIAL SANITARIO		1.000		
222	COMUNICACIONES		2		
22204	SERVICIOS DE TELECOMUNICACIONES		2		
224	PRIMAS DE SEGUROS		23		
22400	PRIMAS DE SEGUROS		23		
226	GASTOS DIVERSOS		329.654		
22603	JURÍDICOS Y CONTENCIOSOS		103.521		
22607	OPOSICIONES Y PRUEBAS SELECTIVAS		226.133		
227	TRABAJO REALIZADOS POR OTRAS EMPRESAS Y PROFES.		4.899		
22700	LIMPIEZA Y ASEO		4.700		
22701	SEGURIDAD		199		
23	INDEMNIZACIONES POR RAZÓN DEL SERVICIO		192.733		
230	DIETAS		1.451		
23000	DIETAS		1.451		
231	LOCOMOCIÓN		5.282		
23100	LOCOMOCIÓN		5.282		
233	OTRAS INDEMNIZACIONES		186.000		
23300	OTRAS INDEMNIZACIONES		186.000		
4	TRANSFERENCIAS CORRIENTES		925.600		
48	A FAMILIAS E INSTITUCIONES SIN FINES DE LUCRO		925.600		
480	A FAMILIAS E INSTITUCIONES SIN FINES DE LUCRO		925.600		
48033	ORGANIZACIONES SINDICALES Y EMPRESARIALES		925.600		
	TOTAL OPERACIONES CORRIENTES		9.752.562		
6	INVERSIONES REALES		828.393		
64	GASTOS DE INVERSIONES DE CARÁCTER INMATERIAL		828.393		
645	APLICACIONES INFORMÁTICAS		828.393		
64500	APLICACIONES INFORMÁTICAS		828.393		
7	TRANSFERENCIAS DE CAPITAL		159.415		
78	A FAMILIAS E INSTITUCIONES SIN FINES DE LUCRO		159.415		
780	A FAMILIAS E INSTITUCIONES SIN FINES DE LUCRO		159.415		
7802U	ORGANIZACIONES SINDICALES		159.415		
	TOTAL OPERACIONES DE CAPITAL		987.808		
	TOTAL OPERACIONES NO FINANCIERAS		10.740.370		
	TOTAL SUBPROGRAMA		10.740.370		



								<i>Euros</i>
	LEÓN	PALENCIA	SALAMANCA	SEGOVIA	SORIA	VALLADOLID	ZAMORA	TOTAL
	3	4	5	6	7	8	9	
22102								12.928
22103								222
22106								1.800
22121								1.000
222								2
22204								2
224								23
22400								23
226								329.654
22603								103.521
22607								226.133
227								4.899
22700								4.700
22701								199
23								192.733
230								1.451
23000								1.451
231								5.282
23100								5.282
233								186.000
23300								186.000
4								925.600
48								925.600
480								925.600
48033								925.600
								9.752.562
6								828.393
64								828.393
645								828.393
64500								828.393
7								159.415
78								159.415
780								159.415
7802U								159.415
								987.808
								10.740.370
								10.740.370



9.- Detalle económico territorial por servicios y subprogramas					
SECCIÓN		01	DE LA PRESIDENCIA		
SERVICIO		11	D.G. DE LA FUNCIÓN PÚBLICA		
PROGRAMA		921B	FUNCIÓN PÚBLICA		
SUBPROGRAMA		921B02	FORMACIÓN Y PERFECCIONAMIENTO DEL PERSONAL		
SUBCONCEPTO		TERRITORIO	SIN TERRITORIALIZAR	ÁVILA	BURGOS
			0	1	2
1	GASTOS DE PERSONAL		1.946.859		
12	FUNCIONARIOS		385.672		
120	RETRIBUCIONES BÁSICAS		205.019		
12000	RETRIBUCIONES BÁSICAS		205.019		
121	RETRIBUCIONES COMPLEMENTARIAS		180.653		
12100	RETRIBUCIONES COMPLEMENTARIAS		180.653		
16	INCENTIVOS AL RENDIMIENTO		44.825		
160	PRODUCTIVIDAD		44.825		
16000	PRODUCTIVIDAD		44.825		
17	CUOTAS Y PRESTACIONES A CARGO DE LA COMUNIDAD		80.114		
171	SEGURIDAD SOCIAL PERSONAL NO LABORAL		80.114		
17100	SEGURIDAD SOCIAL PERSONAL NO LABORAL		80.114		
18	OTROS GASTOS SOCIALES A CARGO DE LA COMUNIDAD		1.436.248		
180	FORMACIÓN Y PERFECCIONAMIENTO DEL PERSONAL		1.436.248		
18000	FORMACIÓN Y PERFECCIONAMIENTO DEL PERSONAL		1.436.248		
2	GASTOS CORRIENTES EN BIENES Y SERVICIOS		317.998		
22	MATERIAL, SUMINISTROS Y OTROS		317.998		
226	GASTOS DIVERSOS		311.998		
22606	REUNIONES, CONFERENCIA Y CURSOS		311.998		
227	TRABAJOS REALIZADOS POR OTRAS EMPRESAS Y PROFES.		6.000		
22706	ESTUDIOS Y TRABAJOS TÉCNICOS		6.000		
4	TRANSFERENCIAS CORRIENTES		242.944		
48	A FAMILIAS E INSTITUCIONES SIN FINES DE LUCRO		242.944		
480	A FAMILIAS E INSTITUCIONES SIN FINES DE LUCRO		242.944		
4803Q	FORMACIÓN DEL PERSONAL DE LAS ENTIDADES LOCALES		211.944		
48068	BECAS ALUMNOS		31.000		
	TOTAL OPERACIONES CORRIENTES		2.507.801		
6	INVERSIONES REALES		100.000		
64	GASTOS DE INVERSIONES DE CARÁCTER INMATERIAL		100.000		
640	GASTOS DE INVESTIG.,DESARROLLO Y ESTUDIOS TÉCNICOS		100.000		
64001	ESTUDIOS Y TRABAJOS TÉCNICOS		100.000		
	TOTAL OPERACIONES DE CAPITAL		100.000		
	TOTAL OPERACIONES NO FINANCIERAS		2.607.801		
	TOTAL SUBPROGRAMA		2.607.801		
	TOTAL PROGRAMA		13.348.171		
	TOTAL SERVICIO		13.348.171		



								<i>Euros</i>
	LEÓN	PALENCIA	SALAMANCA	SEGOVIA	SORIA	VALLADOLID	ZAMORA	TOTAL
	3	4	5	6	7	8	9	
1								1.946.859
12								385.672
120								205.019
12000								205.019
121								180.653
12100								180.653
16								44.825
160								44.825
16000								44.825
17								80.114
171								80.114
17100								80.114
18								1.436.248
180								1.436.248
18000								1.436.248
2								317.998
22								317.998
226								311.998
22606								311.998
227								6.000
22706								6.000
4								242.944
48								242.944
480								242.944
4803Q								211.944
48068								31.000
								2.507.801
6								100.000
64								100.000
640								100.000
64001								100.000
								100.000
								2.607.801
								2.607.801
								13.348.171
								13.348.171



9.- Detalle económico territorial por servicios y subprogramas

SECCIÓN	01	DE LA PRESIDENCIA
SERVICIO	11	D.G. DE LA FUNCIÓN PÚBLICA
PROGRAMA	921B	FUNCIÓN PÚBLICA
SUBPROGRAMA	921B02	FORMACIÓN Y PERFECCIONAMIENTO DEL PERSONAL

SUBCONCEPTO	TERRITORIO	SIN	ÁVILA	BURGOS
		TERRITORIALIZAR	1	2
		0	1	2
	<i>TOTAL SECCIÓN</i>	119.842.944		



								<i>Euros</i>
	LEÓN	PALENCIA	SALAMANCA	SEGOVIA	SORIA	VALLADOLID	ZAMORA	TOTAL
	3	4	5	6	7	8	9	
	1.861.430				250.000			121.954.374



1.1.2
02.ECONOMÍA Y HACIENDA



9.- Detalle económico territorial por servicios y subprogramas

SECCIÓN	02	ECONOMÍA Y HACIENDA
SERVICIO	01	SECRETARÍA GENERAL
PROGRAMA	491A	COMUNICACIONES
SUBPROGRAMA	491A02	PROMOCIÓN DE TELECOM. Y SOCIEDAD DE LA INFORMACIÓN

SUBCONCEPTO		TERRITORIO	SIN	ÁVILA	BURGOS
			TERRITORIALIZAR	1	2
			0		
6	INVERSIONES REALES		1.762.701		
64	GASTOS DE INVERSIONES DE CARÁCTER INMATERIAL		1.762.701		
645	APLICACIONES INFORMÁTICAS		1.762.701		
64500	APLICACIONES INFORMÁTICAS		1.762.701		
	TOTAL OPERACIONES DE CAPITAL		1.762.701		
	TOTAL OPERACIONES NO FINANCIERAS		1.762.701		
	TOTAL SUBPROGRAMA		1.762.701		
	TOTAL PROGRAMA		1.762.701		



								<i>Euros</i>
	LEÓN	PALENCIA	SALAMANCA	SEGOVIA	SORIA	VALLADOLID	ZAMORA	TOTAL
	3	4	5	6	7	8	9	
6								1.762.701
64								1.762.701
645								1.762.701
64500								1.762.701
								1.762.701
								1.762.701
								1.762.701
								1.762.701



9.- Detalle económico territorial por servicios y subprogramas

SECCIÓN 02 ECONOMÍA Y HACIENDA

SERVICIO 01 SECRETARÍA GENERAL

PROGRAMA 921A SERVICIOS GENERALES

SUBPROGRAMA 921A02 INSTALACIONES Y COBERTURA DE LOS SERVICIOS

SUBCONCEPTO		TERRITORIO	SIN TERRITORIALIZAR 0	ÁVILA 1	BURGOS 2
1	GASTOS DE PERSONAL		15.300	410.663	864.842
13	LABORAL FIJO			312.700	659.318
130	RETRIBUCIONES BÁSICAS			223.570	494.489
13000	RETRIBUCIONES BÁSICAS			223.570	494.489
131	OTRAS REMUNERACIONES			89.130	164.829
13100	OTRAS REMUNERACIONES			89.130	164.829
16	INCENTIVOS AL RENDIMIENTO		15.300		
161	GRATIFICACIONES		15.300		
16100	GRATIFICACIONES		15.300		
17	CUOTAS Y PRESTACIONES A CARGO DE LA COMUNIDAD			97.963	205.524
170	SEGURIDAD SOCIAL PERSONAL LABORAL			97.963	205.524
17000	SEGURIDAD SOCIAL PERSONAL LABORAL			97.963	205.524
	TOTAL OPERACIONES CORRIENTES		15.300	410.663	864.842
	TOTAL SUBPROGRAMA		15.300	410.663	864.842
	TOTAL PROGRAMA		15.300	410.663	864.842



<i>Euros</i>								
	LEÓN	PALENCIA	SALAMANCA	SEGOVIA	SORIA	VALLADOLID	ZAMORA	TOTAL
	3	4	5	6	7	8	9	
1	705.784	531.752	390.458	356.781	478.739	543.667	523.544	4.821.530
13	538.052	404.865	297.111	272.131	365.215	414.871	398.580	3.662.843
130	391.266	303.277	218.122	196.214	274.232	301.289	300.064	2.702.523
13000	391.266	303.277	218.122	196.214	274.232	301.289	300.064	2.702.523
131	146.786	101.588	78.989	75.917	90.983	113.582	98.516	960.320
13100	146.786	101.588	78.989	75.917	90.983	113.582	98.516	960.320
16								15.300
161								15.300
16100								15.300
17	167.732	126.887	93.347	84.650	113.524	128.796	124.964	1.143.387
170	167.732	126.887	93.347	84.650	113.524	128.796	124.964	1.143.387
17000	167.732	126.887	93.347	84.650	113.524	128.796	124.964	1.143.387
	705.784	531.752	390.458	356.781	478.739	543.667	523.544	4.821.530
	705.784	531.752	390.458	356.781	478.739	543.667	523.544	4.821.530
	705.784	531.752	390.458	356.781	478.739	543.667	523.544	4.821.530



9.- Detalle económico territorial por servicios y subprogramas					
SECCIÓN		02	ECONOMÍA Y HACIENDA		
SERVICIO		01	SECRETARÍA GENERAL		
PROGRAMA		923A	GESTIÓN DEL PATRIMONIO Y EDIFICIOS ADMINISTRATIVOS		
SUBPROGRAMA		923A01	GESTIÓN DEL PATRIMONIO Y EDIFICIOS ADMINISTRATIVOS		
SUBCONCEPTO		TERRITORIO	SIN TERRITORIALIZAR	ÁVILA	BURGOS
			0	1	2
1	GASTOS DE PERSONAL		2.087.786		
12	FUNCIONARIOS		1.219.235		
120	RETRIBUCIONES BÁSICAS		655.359		
12000	RETRIBUCIONES BÁSICAS		655.359		
121	RETRIBUCIONES COMPLEMENTARIAS		563.876		
12100	RETRIBUCIONES COMPLEMENTARIAS		563.876		
13	LABORAL FIJO		318.895		
130	RETRIBUCIONES BÁSICAS		247.795		
13000	RETRIBUCIONES BÁSICAS		247.795		
131	OTRAS REMUNERACIONES		71.100		
13100	OTRAS REMUNERACIONES		71.100		
16	INCENTIVOS AL RENDIMIENTO		147.812		
160	PRODUCTIVIDAD		142.099		
16000	PRODUCTIVIDAD		142.099		
161	GRATIFICACIONES		5.713		
16100	GRATIFICACIONES		5.713		
17	CUOTAS Y PRESTACIONES A CARGO DE LA COMUNIDAD		401.844		
170	SEGURIDAD SOCIAL PERSONAL LABORAL		105.639		
17000	SEGURIDAD SOCIAL PERSONAL LABORAL		105.639		
171	SEGURIDAD SOCIAL PERSONAL NO LABORAL		296.205		
17100	SEGURIDAD SOCIAL PERSONAL NO LABORAL		296.205		
2	GASTOS CORRIENTES EN BIENES Y SERVICIOS		1.744.539		
20	ARRENDAMIENTOS Y CÁNONES		1.094.080		
202	ARRENDAMIENTOS DE EDIFICIOS Y OTRAS CONSTRUCCIONES		1.094.080		
20200	ARRENDAMIENTOS DE EDIFICIOS Y OTRAS CONSTRUCCIONES		1.094.080		
21	REPARACIONES, MANTENIMIENTO Y CONSERVACIÓN		1.196		
212	EDIFICIOS Y OTRAS CONSTRUCCIONES		1.196		
21200	EDIFICIOS Y OTRAS CONSTRUCCIONES		1.196		
22	MATERIAL, SUMINISTROS Y OTROS		647.263		
221	SUMINISTROS		22.798		
22101	AGUA		128		
22199	OTROS SUMINISTROS		22.670		
225	TRIBUTOS		611.125		
22500	I.B.I.		605.764		
22503	OTRAS TASAS		5.361		
226	GASTOS DIVERSOS		2.506		
22608	GASTOS DE INSERCIONES EN BOLETINES OFICIALES		2.506		
227	TRABAJOS REALIZADOS POR OTRAS EMPRESAS Y PROFES.		10.834		
22706	ESTUDIOS Y TRABAJOS TÉCNICOS		10.834		
23	INDEMNIZACIONES POR RAZÓN DEL SERVICIO		2.000		
230	DIETAS		1.000		



								<i>Euros</i>
	LEÓN	PALENCIA	SALAMANCA	SEGOVIA	SORIA	VALLADOLID	ZAMORA	TOTAL
	3	4	5	6	7	8	9	
1								2.087.786
12								1.219.235
120								655.359
12000								655.359
121								563.876
12100								563.876
13								318.895
130								247.795
13000								247.795
131								71.100
13100								71.100
16								147.812
160								142.099
16000								142.099
161								5.713
16100								5.713
17								401.844
170								105.639
17000								105.639
171								296.205
17100								296.205
2								1.744.539
20								1.094.080
202								1.094.080
20200								1.094.080
21								1.196
212								1.196
21200								1.196
22								647.263
221								22.798
22101								128
22199								22.670
225								611.125
22500								605.764
22503								5.361
226								2.506
22608								2.506
227								10.834
22706								10.834
23								2.000
230								1.000

**9.- Detalle económico territorial por servicios y subprogramas**

SECCIÓN	02	ECONOMÍA Y HACIENDA
SERVICIO	01	SECRETARÍA GENERAL
PROGRAMA	923A	GESTIÓN DEL PATRIMONIO Y EDIFICIOS ADMINISTRATIVOS
SUBPROGRAMA	923A01	GESTIÓN DEL PATRIMONIO Y EDIFICIOS ADMINISTRATIVOS

SUBCONCEPTO		TERRITORIO	SIN TERRITORIALIZAR 0	ÁVILA 1	BURGOS 2
23000	DIETAS		1.000		
231	LOCOMOCIÓN		1.000		
23100	LOCOMOCIÓN		1.000		
	TOTAL OPERACIONES CORRIENTES		3.832.325		
6	INVERSIONES REALES		2.758.051		295.693
60	INVERS.NUEVAS INFRAESTRUCT. Y BIENES USO GENERAL				35.645
601	INFRAESTRUCT. Y BIENES DESTINADOS AL USO GENERAL				35.645
60101	EJECUCIÓN DE OBRA				35.645
62	INVERS.NUEVAS FUNCIONAMIENTO OPERATIVO SERVICIOS		2.748.051		260.048
621	CONSTRUCCIONES		2.748.051		260.048
62100	CONSTRUCCIONES		2.748.051		260.048
64	GASTOS DE INVERSIONES DE CARÁCTER INMATERIAL		10.000		
640	GASTOS DE INVESTIG.,DESARROLLO Y ESTUDIOS TÉCNICOS		10.000		
64001	ESTUDIOS Y TRABAJOS TÉCNICOS		10.000		
	TOTAL OPERACIONES DE CAPITAL		2.758.051		295.693
	TOTAL OPERACIONES NO FINANCIERAS		6.590.376		295.693
	TOTAL SUBPROGRAMA		6.590.376		295.693
	TOTAL PROGRAMA		6.590.376		295.693



								<i>Euros</i>
	LEÓN 3	PALENCIA 4	SALAMANCA 5	SEGOVIA 6	SORIA 7	VALLADOLID 8	ZAMORA 9	TOTAL
23000								1.000
231								1.000
23100								1.000
								3.832.325
6		60.000	100.000		90.000	119.355	70.000	3.493.099
60			100.000			119.355		255.000
601			100.000			119.355		255.000
60101			100.000			119.355		255.000
62		60.000			90.000		70.000	3.228.099
621		60.000			90.000		70.000	3.228.099
62100		60.000			90.000		70.000	3.228.099
64								10.000
640								10.000
64001								10.000
		60.000	100.000		90.000	119.355	70.000	3.493.099
		60.000	100.000		90.000	119.355	70.000	7.325.424
		60.000	100.000		90.000	119.355	70.000	7.325.424
		60.000	100.000		90.000	119.355	70.000	7.325.424



9.- Detalle económico territorial por servicios y subprogramas					
SECCIÓN		02	ECONOMÍA Y HACIENDA		
SERVICIO		01	SECRETARÍA GENERAL		
PROGRAMA		923C	ADMINISTRACIÓN GENERAL DE ECONOMÍA Y HACIENDA		
SUBPROGRAMA		923C01	DIRECCIÓN Y SERV. GENERALES DE ECONOMÍA Y HACIENDA		
SUBCONCEPTO		TERRITORIO	SIN TERRITORIALIZAR	ÁVILA	BURGOS
			0	1	2
1	GASTOS DE PERSONAL		5.996.016	2.095.494	4.064.822
10	ALTOS CARGOS		237.331	57.336	57.336
100	RETRIBUCIONES BÁSICAS		63.424	19.886	19.886
10000	RETRIBUCIONES BÁSICAS		63.424	19.886	19.886
101	OTRAS REMUNERACIONES		173.907	37.450	37.450
10100	OTRAS REMUNERACIONES		173.907	37.450	37.450
12	FUNCIONARIOS		2.007.734	1.379.621	2.742.012
120	RETRIBUCIONES BÁSICAS		1.066.545	747.990	1.619.056
12000	RETRIBUCIONES BÁSICAS		1.066.545	747.990	1.619.056
121	RETRIBUCIONES COMPLEMENTARIAS		941.189	631.631	1.122.956
12100	RETRIBUCIONES COMPLEMENTARIAS		941.189	631.631	1.122.956
13	LABORAL FIJO		1.500.337	123.445	212.905
130	RETRIBUCIONES BÁSICAS		1.119.907	98.143	176.602
13000	RETRIBUCIONES BÁSICAS		1.119.907	98.143	176.602
131	OTRAS REMUNERACIONES		380.430	25.302	36.303
13100	OTRAS REMUNERACIONES		380.430	25.302	36.303
14	LABORAL EVENTUAL		581.976		32.444
140	RETRIBUCIONES BÁSICAS		440.681		23.441
14000	RETRIBUCIONES BÁSICAS		440.681		23.441
141	OTRAS REMUNERACIONES		141.295		9.003
14100	OTRAS REMUNERACIONES		141.295		9.003
16	INCENTIVOS AL RENDIMIENTO		382.825	170.148	307.801
160	PRODUCTIVIDAD		328.765	170.148	307.801
16000	PRODUCTIVIDAD		328.765	170.148	307.801
161	GRATIFICACIONES		54.060		
16100	GRATIFICACIONES		54.060		
17	CUOTAS Y PRESTACIONES A CARGO DE LA COMUNIDAD		1.124.777	364.944	712.324
170	SEGURIDAD SOCIAL PERSONAL LABORAL		633.509	38.650	76.706
17000	SEGURIDAD SOCIAL PERSONAL LABORAL		633.509	38.650	76.706
171	SEGURIDAD SOCIAL PERSONAL NO LABORAL		491.268	326.294	633.679
17100	SEGURIDAD SOCIAL PERSONAL NO LABORAL		491.268	326.294	633.679
177	OTRAS CUOTAS				1.939
17700	OTRAS CUOTAS				1.939
18	OTROS GASTOS SOCIALES A CARGO DE LA COMUNIDAD		161.036		
180	FORMACIÓN Y PERFECCIONAMIENTO DEL PERSONAL		50.895		
18000	FORMACIÓN Y PERFECCIONAMIENTO DEL PERSONAL		50.895		
185	SEGUROS		104.020		
18500	SEGUROS		104.020		
189	OTROS GASTOS SOCIALES		6.121		
18900	OTROS GASTOS SOCIALES		6.121		
2	GASTOS CORRIENTES EN BIENES Y SERVICIOS		7.425.214	79.850	193.603



								<i>Euros</i>
	LEÓN	PALENCIA	SALAMANCA	SEGOVIA	SORIA	VALLADOLID	ZAMORA	TOTAL
	3	4	5	6	7	8	9	
1	4.351.076	2.511.303	2.931.323	2.150.221	2.456.870	3.432.388	2.755.104	32.744.617
10	57.336	57.336	57.336	57.336	57.336	57.336	57.336	753.355
100	19.886	19.886	19.886	19.886	19.886	19.886	19.886	242.398
10000	19.886	19.886	19.886	19.886	19.886	19.886	19.886	242.398
101	37.450	37.450	37.450	37.450	37.450	37.450	37.450	510.957
10100	37.450	37.450	37.450	37.450	37.450	37.450	37.450	510.957
12	2.883.718	1.697.275	1.945.444	1.466.519	1.695.331	2.286.684	1.815.840	19.920.178
120	1.615.524	984.791	1.079.341	787.494	988.291	1.263.319	1.058.893	11.211.244
12000	1.615.524	984.791	1.079.341	787.494	988.291	1.263.319	1.058.893	11.211.244
121	1.268.194	712.484	866.103	679.025	707.040	1.023.365	756.947	8.708.934
12100	1.268.194	712.484	866.103	679.025	707.040	1.023.365	756.947	8.708.934
13	282.723	140.738	170.428	81.920	104.571	173.002	162.448	2.952.517
130	228.354	117.837	135.333	66.468	86.718	141.741	134.074	2.305.177
13000	228.354	117.837	135.333	66.468	86.718	141.741	134.074	2.305.177
131	54.369	22.901	35.095	15.452	17.853	31.261	28.374	647.340
13100	54.369	22.901	35.095	15.452	17.853	31.261	28.374	647.340
14	24.469							638.889
140	19.331							483.453
14000	19.331							483.453
141	5.138							155.436
14100	5.138							155.436
16	355.843	195.417	234.702	175.218	191.107	260.461	206.624	2.480.146
160	355.843	195.417	234.702	175.218	191.107	260.461	206.624	2.426.086
16000	355.843	195.417	234.702	175.218	191.107	260.461	206.624	2.426.086
161								54.060
16100								54.060
17	746.987	420.537	523.413	369.228	408.525	654.905	512.856	5.838.496
170	96.750	44.428	54.506	25.937	32.757	54.611	50.921	1.108.775
17000	96.750	44.428	54.506	25.937	32.757	54.611	50.921	1.108.775
171	650.237	376.109	468.907	343.291	375.768	596.315	461.935	4.723.803
17100	650.237	376.109	468.907	343.291	375.768	596.315	461.935	4.723.803
177						3.979		5.918
17700						3.979		5.918
18								161.036
180								50.895
18000								50.895
185								104.020
18500								104.020
189								6.121
18900								6.121
2	235.186	101.224	2.235.414	78.100	141.613	486.178	226.333	11.202.715



9.- Detalle económico territorial por servicios y subprogramas				
SECCIÓN	02	ECONOMÍA Y HACIENDA		
SERVICIO	01	SECRETARÍA GENERAL		
PROGRAMA	923C	ADMINISTRACIÓN GENERAL DE ECONOMÍA Y HACIENDA		
SUBPROGRAMA	923C01	DIRECCIÓN Y SERV. GENERALES DE ECONOMÍA Y HACIENDA		
SUBCONCEPTO	TERRITORIO	SIN TERRITORIALIZAR 0	ÁVILA 1	BURGOS 2
20	ARRENDAMIENTOS Y CÁNONES			
202	ARRENDAMIENTOS DE EDIFICIOS Y OTRAS CONSTRUCCIONES			
20200	ARRENDAMIENTOS DE EDIFICIOS Y OTRAS CONSTRUCCIONES			
21	REPARACIONES, MANTENIMIENTO Y CONSERVACIÓN	268.984	36.530	126.004
212	EDIFICIOS Y OTRAS CONSTRUCCIONES	60.836	4.910	48.000
21200	EDIFICIOS Y OTRAS CONSTRUCCIONES	60.836	4.910	48.000
213	MAQUINARIA, INSTALACIONES Y UTILLAJE	127.670	20.740	60.109
21300	MAQUINARIA, INSTALACIONES Y UTILLAJE	127.670	20.740	60.109
214	ELEMENTOS DE TRANSPORTE	12.596	1.460	2.910
21400	ELEMENTOS DE TRANSPORTE	12.596	1.460	2.910
215	MOBILIARIO Y ENSERES	7.882	9.170	14.985
21500	MOBILIARIO Y ENSERES	7.882	9.170	14.985
216	EQUIPOS PARA PROCESOS DE LA INFORMACIÓN	60.000	250	
21600	EQUIPOS PARA PROCESOS DE LA INFORMACIÓN	60.000	250	
22	MATERIAL, SUMINISTROS Y OTROS	7.006.012	40.320	62.999
220	MATERIAL DE OFICINA	130.622	11.400	29.300
22000	ORDINARIO NO INVENTARIABLE	60.156	6.400	17.200
22001	PRENSA,REVISTAS,LIBROS Y PUBLICACIONES	62.984	2.200	4.300
22002	MATERIAL INFORMÁTICO NO INVENTARIABLE	7.482	2.800	7.800
221	SUMINISTROS	2.241.057	18.955	22.110
22100	ENERGÍA ELÉCTRICA	1.778.830		
22101	AGUA	5.550	2.950	8.380
22102	GAS Y CALEFACCIÓN	407.187		
22103	COMBUSTIBLE PARA VEHÍCULOS	25.836	4.780	8.399
22106	PRODUCTOS FARMACÉUTICOS	672		
22111	SUM.REPUEST.MAQUINARIA,UTILLAJE Y ELEM.TRANSPORTE	4.340	4.125	2.531
22112	SUM.MATER.ELECTRÓN.,ELÉCTRICO Y DE COMUNICACIONES	5.472	7.100	2.800
22199	OTROS SUMINISTROS	13.170		
222	COMUNICACIONES	1.202.687	700	2.474
22201	POSTALES Y TELEGRÁFICAS	791.764	700	2.474
22204	SERVICIOS DE TELECOMUNICACIONES	410.923		
223	TRANSPORTES	439	550	1.290
22300	TRANSPORTES	439	550	1.290
224	PRIMAS DE SEGUROS	20.144		
22400	PRIMAS DE SEGUROS	20.144		
225	TRIBUTOS	64.101	3.145	7.325
22502	I.T.V.	590		
22503	OTRAS TASAS	63.511	3.145	7.325
226	GASTOS DIVERSOS	39.523	970	500
22601	ATENCIONES PROTOCOLARIAS Y REPRESENTATIVAS	9.000	500	500
22602	PUBLICIDAD Y PROMOCIÓN	7.000		
22603	JURÍDICOS Y CONTENCIOSOS	14.210		
22606	REUNIONES, CONFERENCIA Y CURSOS	5.500	470	



<i>Euros</i>								
	LEÓN	PALENCIA	SALAMANCA	SEGOVIA	SORIA	VALLADOLID	ZAMORA	TOTAL
	3	4	5	6	7	8	9	
20			1.579.412					1.579.412
202			1.579.412					1.579.412
20200			1.579.412					1.579.412
21	108.271	40.275	270.376	27.470	70.408	64.950	115.100	1.128.368
212	46.230	3.450	246.936		61.428	13.500	97.800	583.090
21200	46.230	3.450	246.936		61.428	13.500	97.800	583.090
213	42.781	20.300	7.350	20.000	3.775	44.300		347.025
21300	42.781	20.300	7.350	20.000	3.775	44.300		347.025
214	4.280	2.825	6.490	2.970	3.040	800	7.160	44.531
21400	4.280	2.825	6.490	2.970	3.040	800	7.160	44.531
215	14.980	13.700	3.140	4.500	1.565	2.600	9.640	82.162
21500	14.980	13.700	3.140	4.500	1.565	2.600	9.640	82.162
216			6.460		600	3.750	500	71.560
21600			6.460		600	3.750	500	71.560
22	111.945	57.779	381.126	46.280	66.345	418.228	103.723	8.294.757
220	46.783	12.060	23.580	19.482	37.100	36.500	25.970	372.797
22000	18.484	6.760	3.600	9.025	26.260	23.600	12.240	183.725
22001	4.579	3.400	14.260	1.525	6.400	4.900	10.000	114.548
22002	23.720	1.900	5.720	8.932	4.440	8.000	3.730	74.524
221	41.998	31.875	19.459	16.998	24.045	62.787	10.785	2.490.069
22100			3.690					1.782.520
22101	7.640	1.200	3.700		2.290	1.900		33.610
22102	4.200	685			6.600			418.672
22103	12.501	6.746	4.026	9.898	5.390	2.950	7.859	88.385
22106								672
22111	9.256	10.077	5.323	5.490	4.405	1.600	2.926	50.073
22112	8.401	13.167	2.720	1.610	5.360	900		47.530
22199						55.437		68.607
222	4.384	1.374	675	1.990		850	1.000	1.216.134
22201	4.384	1.374	675	1.990		850	1.000	805.211
22204								410.923
223	630		840		2.000	690		6.439
22300	630		840		2.000	690		6.439
224								20.144
22400								20.144
225	17.650	8.070	9.980	7.310	2.500	3.493	10.400	133.974
22502								590
22503	17.650	8.070	9.980	7.310	2.500	3.493	10.400	133.384
226	500	500	500	500	500	500	500	44.493
22601	500	500	500	500	500	500	500	13.500
22602								7.000
22603								14.210
22606								5.970



9.- Detalle económico territorial por servicios y subprogramas					
SECCIÓN		02	ECONOMÍA Y HACIENDA		
SERVICIO		01	SECRETARÍA GENERAL		
PROGRAMA		923C	ADMINISTRACIÓN GENERAL DE ECONOMÍA Y HACIENDA		
SUBPROGRAMA		923C01	DIRECCIÓN Y SERV. GENERALES DE ECONOMÍA Y HACIENDA		
SUBCONCEPTO		TERRITORIO	SIN TERRITORIALIZAR 0	ÁVILA 1	BURGOS 2
22608	GASTOS DE INSERCIÓN EN BOLETINES OFICIALES		1.056		
22699	OTROS GASTOS		2.757		
227	TRABAJOS REALIZADOS POR OTRAS EMPRESAS Y PROFES.		3.307.439	4.600	
22700	LIMPIEZA Y ASEO		1.853.856	4.600	
22701	SEGURIDAD		1.392.677		
22703	POSTALES		1.836		
22706	ESTUDIOS Y TRABAJOS TÉCNICOS		9.843		
22799	OTROS		49.227		
23	INDEMNIZACIONES POR RAZÓN DEL SERVICIO		150.218	3.000	4.600
230	DIETAS		34.000	2.710	4.000
23000	DIETAS		34.000	2.710	4.000
231	LOCOMOCIÓN		16.218	290	600
23100	LOCOMOCIÓN		16.218	290	600
233	OTRAS INDEMNIZACIONES		100.000		
23300	OTRAS INDEMNIZACIONES		100.000		
	TOTAL OPERACIONES CORRIENTES		13.421.230	2.175.344	4.258.425
6	INVERSIONES REALES		5.273.137		
62	INVERS.NUEVAS FUNCIONAMIENTO OPERATIVO SERVICIOS		125.795		
626	MOBILIARIO		80.000		
62600	MOBILIARIO		80.000		
627	EQUIPOS PARA PROCESOS DE LA INFORMACIÓN		45.795		
62700	EQUIPOS PARA PROCESOS DE LA INFORMACIÓN		45.795		
63	INVERS.REPOSICIÓN FUNCIONAM. OPERATIVO SERVICIOS		300.000		
636	MOBILIARIO		10.000		
63600	MOBILIARIO		10.000		
637	EQUIPOS PARA PROCESOS DE LA INFORMACIÓN		290.000		
63700	EQUIPOS PARA PROCESOS DE LA INFORMACIÓN		290.000		
64	GASTOS DE INVERSIONES DE CARÁCTER INMATERIAL		4.847.342		
640	GASTOS DE INVESTIG.,DESARROLLO Y ESTUDIOS TÉCNICOS		129.072		
64001	ESTUDIOS Y TRABAJOS TÉCNICOS		129.072		
641	CAMPAÑAS DE PROMOCIÓN		240.000		
64100	CAMPAÑAS DE PROMOCIÓN		240.000		
645	APLICACIONES INFORMÁTICAS		4.478.270		
64500	APLICACIONES INFORMÁTICAS		4.478.270		
	TOTAL OPERACIONES DE CAPITAL		5.273.137		
	TOTAL OPERACIONES NO FINANCIERAS		18.694.367	2.175.344	4.258.425
8	ACTIVOS FINANCIEROS		90.040		
83	CONCESIÓN DE PRÉSTAMOS FUERA DEL SECTOR PÚBLICO		90.040		
831	PRÉSTAMOS A LARGO PLAZO		90.040		
83103	ANTICIPOS AL PERSONAL		90.040		



								<i>Euros</i>
	LEÓN	PALENCIA	SALAMANCA	SEGOVIA	SORIA	VALLADOLID	ZAMORA	TOTAL
	3	4	5	6	7	8	9	
22608								1.056
22699								2.757
227		3.900	326.092		200	313.408	55.068	4.010.707
22700		3.900	216.304		200	113.103	440	2.192.403
22701			100.884			200.305		1.693.866
22703								1.836
22706			8.904					18.747
22799							54.628	103.855
23	14.970	3.170	4.500	4.350	4.860	3.000	7.510	200.178
230	13.800	2.120	3.800	3.950	3.885	1.925	7.285	77.475
23000	13.800	2.120	3.800	3.950	3.885	1.925	7.285	77.475
231	1.170	1.050	700	400	975	1.075	225	22.703
23100	1.170	1.050	700	400	975	1.075	225	22.703
233								100.000
23300								100.000
	4.586.262	2.612.527	5.166.737	2.228.321	2.598.483	3.918.566	2.981.437	43.947.332
6								5.273.137
62								125.795
626								80.000
62600								80.000
627								45.795
62700								45.795
63								300.000
636								10.000
63600								10.000
637								290.000
63700								290.000
64								4.847.342
640								129.072
64001								129.072
641								240.000
64100								240.000
645								4.478.270
64500								4.478.270
								5.273.137
	4.586.262	2.612.527	5.166.737	2.228.321	2.598.483	3.918.566	2.981.437	49.220.469
8								90.040
83								90.040
831								90.040
83103								90.040



9.- Detalle económico territorial por servicios y subprogramas

SECCIÓN	02	ECONOMÍA Y HACIENDA
SERVICIO	01	SECRETARÍA GENERAL
PROGRAMA	923C	ADMINISTRACIÓN GENERAL DE ECONOMÍA Y HACIENDA
SUBPROGRAMA	923C01	DIRECCIÓN Y SERV. GENERALES DE ECONOMÍA Y HACIENDA

SUBCONCEPTO	TERRITORIO	SIN	ÁVILA	BURGOS
		TERRITORIALIZAR	1	2
		0		
	TOTAL OPERACIONES FINANCIERAS	90.040		
	<i>TOTAL SUBPROGRAMA</i>	18.784.407	2.175.344	4.258.425
	<i>TOTAL PROGRAMA</i>	18.784.407	2.175.344	4.258.425
	<i>TOTAL SERVICIO</i>	27.152.784	2.586.007	5.418.960



								<i>Euros</i>
	LEÓN	PALENCIA	SALAMANCA	SEGOVIA	SORIA	VALLADOLID	ZAMORA	TOTAL
	3	4	5	6	7	8	9	
								90.040
	4.586.262	2.612.527	5.166.737	2.228.321	2.598.483	3.918.566	2.981.437	49.310.509
	4.586.262	2.612.527	5.166.737	2.228.321	2.598.483	3.918.566	2.981.437	49.310.509
	5.292.046	3.204.279	5.657.195	2.585.102	3.167.222	4.581.588	3.574.981	63.220.164



9.- Detalle económico territorial por servicios y subprogramas					
SECCIÓN		02	ECONOMÍA Y HACIENDA		
SERVICIO		02	D.G. DE TRIBUTOS Y FINANCIAC.AUTONOMICA		
PROGRAMA		932A	GESTIÓN DEL SISTEMA TRIBUTARIO		
SUBPROGRAMA		932A01	TRIBUTOS Y FINANCIACIÓN AUTONÓMICA		
SUBCONCEPTO		TERRITORIO	SIN TERRITORIALIZAR	ÁVILA	BURGOS
			0	1	2
1	GASTOS DE PERSONAL		3.930.795	418.903	658.674
10	ALTOS CARGOS		86.284		
100	RETRIBUCIONES BÁSICAS		19.886		
10000	RETRIBUCIONES BÁSICAS		19.886		
101	OTRAS REMUNERACIONES		66.398		
10100	OTRAS REMUNERACIONES		66.398		
12	FUNCIONARIOS		1.909.879	312.880	529.567
120	RETRIBUCIONES BÁSICAS		998.900	168.432	312.671
12000	RETRIBUCIONES BÁSICAS		998.900	168.432	312.671
121	RETRIBUCIONES COMPLEMENTARIAS		910.979	144.448	216.896
12100	RETRIBUCIONES COMPLEMENTARIAS		910.979	144.448	216.896
14	LABORAL EVENTUAL		882.996		
140	RETRIBUCIONES BÁSICAS		662.321		
14000	RETRIBUCIONES BÁSICAS		662.321		
141	OTRAS REMUNERACIONES		220.675		
14100	OTRAS REMUNERACIONES		220.675		
16	INCENTIVOS AL RENDIMIENTO		350.061	32.974	51.311
160	PRODUCTIVIDAD		339.045	32.974	51.311
16000	PRODUCTIVIDAD		339.045	32.974	51.311
161	GRATIFICACIONES		11.016		
16100	GRATIFICACIONES		11.016		
17	CUOTAS Y PRESTACIONES A CARGO DE LA COMUNIDAD		691.375	73.049	77.796
170	SEGURIDAD SOCIAL PERSONAL LABORAL		284.036		
17000	SEGURIDAD SOCIAL PERSONAL LABORAL		284.036		
171	SEGURIDAD SOCIAL PERSONAL NO LABORAL		407.339	73.049	77.796
17100	SEGURIDAD SOCIAL PERSONAL NO LABORAL		407.339	73.049	77.796
18	OTROS GASTOS SOCIALES A CARGO DE LA COMUNIDAD		10.200		
180	FORMACIÓN Y PERFECCIONAMIENTO DEL PERSONAL		10.200		
18000	FORMACIÓN Y PERFECCIONAMIENTO DEL PERSONAL		10.200		
2	GASTOS CORRIENTES EN BIENES Y SERVICIOS		1.281.455	16.250	35.000
20	ARRENDAMIENTOS Y CÁNONES				
206	ARRENDAMIENTOS EQUIPOS PARA PROCESOS INFORMACIÓN				
20600	ARRENDAMIENTOS EQUIPOS PARA PROCESOS INFORMACIÓN				
21	REPARACIONES, MANTENIMIENTO Y CONSERVACIÓN			1.950	3.450
213	MAQUINARIA, INSTALACIONES Y UTILLAJE			150	100
21300	MAQUINARIA, INSTALACIONES Y UTILLAJE			150	100
215	MOBILIARIO Y ENSERES			1.100	1.850
21500	MOBILIARIO Y ENSERES			1.100	1.850
216	EQUIPOS PARA PROCESOS DE LA INFORMACIÓN			700	1.500
21600	EQUIPOS PARA PROCESOS DE LA INFORMACIÓN			700	1.500



								<i>Euros</i>
	LEÓN	PALENCIA	SALAMANCA	SEGOVIA	SORIA	VALLADOLID	ZAMORA	TOTAL
	3	4	5	6	7	8	9	
1	689.043	413.293	687.326	506.174	406.465	791.595	426.418	8.928.686
10								86.284
100								19.886
10000								19.886
101								66.398
10100								66.398
12	537.690	314.447	459.841	293.213	315.411	597.471	333.323	5.603.722
120	294.191	179.768	250.936	156.693	181.015	330.495	189.857	3.062.958
12000	294.191	179.768	250.936	156.693	181.015	330.495	189.857	3.062.958
121	243.499	134.679	208.905	136.520	134.396	266.976	143.466	2.540.764
12100	243.499	134.679	208.905	136.520	134.396	266.976	143.466	2.540.764
14			64.888	84.338				1.032.222
140			46.882	62.525				771.728
14000			46.882	62.525				771.728
141			18.006	21.813				260.494
14100			18.006	21.813				260.494
16	56.429	31.738	51.434	29.991	30.708	62.395	34.004	731.045
160	56.429	31.738	51.434	29.991	30.708	62.395	34.004	720.029
16000	56.429	31.738	51.434	29.991	30.708	62.395	34.004	720.029
161								11.016
16100								11.016
17	94.924	67.108	111.163	98.632	60.346	131.729	59.091	1.465.213
170			20.050	26.059				330.145
17000			20.050	26.059				330.145
171	94.924	67.108	91.113	72.573	60.346	131.729	59.091	1.135.068
17100	94.924	67.108	91.113	72.573	60.346	131.729	59.091	1.135.068
18								10.200
180								10.200
18000								10.200
2	47.430	24.030	35.000	9.690	17.500	44.500	20.250	1.531.105
20						2.000		2.000
206						2.000		2.000
20600						2.000		2.000
21	5.350	1.600	2.500	1.590	800		2.150	19.390
213	820	500	500	500	400		650	3.620
21300	820	500	500	500	400		650	3.620
215	2.050	1.100	1.000	490	400		1.000	8.990
21500	2.050	1.100	1.000	490	400		1.000	8.990
216	2.480		1.000	600			500	6.780
21600	2.480		1.000	600			500	6.780



9.- Detalle económico territorial por servicios y subprogramas					
SECCIÓN		02	ECONOMÍA Y HACIENDA		
SERVICIO		02	D.G. DE TRIBUTOS Y FINANCIAC.AUTONOMICA		
PROGRAMA		932A	GESTIÓN DEL SISTEMA TRIBUTARIO		
SUBPROGRAMA		932A01	TRIBUTOS Y FINANCIACIÓN AUTONÓMICA		
SUBCONCEPTO		TERRITORIO	SIN TERRITORIALIZAR	ÁVILA	BURGOS
			0	1	2
22	MATERIAL, SUMINISTROS Y OTROS		1.215.955	9.800	23.150
220	MATERIAL DE OFICINA		77.566	7.900	16.500
22000	ORDINARIO NO INVENTARIABLE		67.000	3.900	2.500
22001	PRENSA,REVISTAS,LIBROS Y PUBLICACIONES		7.156	1.000	1.000
22002	MATERIAL INFORMÁTICO NO INVENTARIABLE		3.410	3.000	13.000
221	SUMINISTROS			1.500	5.300
22103	COMBUSTIBLE PARA VEHÍCULOS			1.500	3.800
22112	SUM.MATER.ELECTRÓN.,ELÉCTRICO Y DE COMUNICACIONES				
22199	OTROS SUMINISTROS				1.500
222	COMUNICACIONES			100	950
22201	POSTALES Y TELEGRÁFICAS			100	950
223	TRANSPORTES			300	400
22300	TRANSPORTES			300	400
226	GASTOS DIVERSOS		190.747		
22603	JURÍDICOS Y CONTENCIOSOS		189.747		
22606	REUNIONES, CONFERENCIA Y CURSOS		1.000		
227	TRABAJOS REALIZADOS POR OTRAS EMPRESAS Y PROFES.		947.642		
22700	LIMPIEZA Y ASEO				
22703	POSTALES		159		
22704	CUSTODIA, DEPÓSITO Y ALMACENAJE.		30.231		
22707	GESTIÓN Y RECAUDACIÓN TRIBUTARIA		917.252		
23	INDEMNIZACIONES POR RAZÓN DEL SERVICIO		65.500	4.500	8.400
230	DIETAS		3.000	2.100	3.700
23000	DIETAS		3.000	2.100	3.700
231	LOCOMOCIÓN		8.000	2.400	4.700
23100	LOCOMOCIÓN		8.000	2.400	4.700
233	OTRAS INDEMNIZACIONES		54.500		
23300	OTRAS INDEMNIZACIONES		54.500		
4	TRANSFERENCIAS CORRIENTES		100.000		
48	A FAMILIAS E INSTITUCIONES SIN FINES DE LUCRO		100.000		
480	A FAMILIAS E INSTITUCIONES SIN FINES DE LUCRO		100.000		
4804A	DISP. ADIC. DECRETO LEGISLATIVO 1/2013,DE 12 SEPT.		100.000		
	TOTAL OPERACIONES CORRIENTES		5.312.250	435.153	693.674
	TOTAL SUBPROGRAMA		5.312.250	435.153	693.674
	TOTAL PROGRAMA		5.312.250	435.153	693.674
	TOTAL SERVICIO		5.312.250	435.153	693.674



								<i>Euros</i>
	LEÓN	PALENCIA	SALAMANCA	SEGOVIA	SORIA	VALLADOLID	ZAMORA	TOTAL
	3	4	5	6	7	8	9	
22	29.830	16.080	27.200	4.300	12.700	22.000	14.200	1.375.215
220	20.700	14.680	26.000	3.300	10.500	19.800	11.700	208.646
22000	5.000	4.680	5.000	2.000	4.100	6.000	3.000	103.180
22001	1.700	1.500	1.000	1.300	1.400	2.800	1.200	20.056
22002	14.000	8.500	20.000		5.000	11.000	7.500	85.410
221	6.000	400	500		800	1.500	1.500	17.500
22103	3.500	400	500		800	1.500	1.500	13.500
22112	2.500							2.500
22199								1.500
222	1.500	500	300	500	800	200	500	5.350
22201	1.500	500	300	500	800	200	500	5.350
223	500	500	400	500	600	500	500	4.200
22300	500	500	400	500	600	500	500	4.200
226								190.747
22603								189.747
22606								1.000
227	1.130							948.772
22700	1.130							1.130
22703								159
22704								30.231
22707								917.252
23	12.250	6.350	5.300	3.800	4.000	20.500	3.900	134.500
230	5.600	2.350	2.500	1.500	1.500	8.500	2.100	32.850
23000	5.600	2.350	2.500	1.500	1.500	8.500	2.100	32.850
231	6.650	4.000	2.800	2.300	2.500	12.000	1.800	47.150
23100	6.650	4.000	2.800	2.300	2.500	12.000	1.800	47.150
233								54.500
23300								54.500
4								100.000
48								100.000
480								100.000
4804A								100.000
	736.473	437.323	722.326	515.864	423.965	836.095	446.668	10.559.791
	736.473	437.323	722.326	515.864	423.965	836.095	446.668	10.559.791
	736.473	437.323	722.326	515.864	423.965	836.095	446.668	10.559.791
	736.473	437.323	722.326	515.864	423.965	836.095	446.668	10.559.791

**9.- Detalle económico territorial por servicios y subprogramas**

SECCIÓN	02	ECONOMÍA Y HACIENDA
SERVICIO	03	D.G. DE PRESUPUESTOS Y ESTADÍSTICA
PROGRAMA	467B	INVESTIGACIÓN Y DESARROLLO EN SECTORES
SUBPROGRAMA	467B03	ESTUDIOS E INVESTIG. ESTADÍSTICOS, ECONÓMICOS Y SOC.

SUBCONCEPTO		TERRITORIO	SIN TERRITORIALIZAR	ÁVILA	BURGOS
			0	1	2
4	TRANSFERENCIAS CORRIENTES		7.000		
48	A FAMILIAS E INSTITUCIONES SIN FINES DE LUCRO		7.000		
480	A FAMILIAS E INSTITUCIONES SIN FINES DE LUCRO		7.000		
48081	INVESTIGACIÓN, DESARROLLO E INNOVACIÓN		7.000		
	TOTAL OPERACIONES CORRIENTES		7.000		
6	INVERSIONES REALES		840.000		
64	GASTOS DE INVERSIONES DE CARÁCTER INMATERIAL		840.000		
640	GASTOS DE INVESTIG., DESARROLLO Y ESTUDIOS TÉCNICOS		840.000		
64001	ESTUDIOS Y TRABAJOS TÉCNICOS		840.000		
	TOTAL OPERACIONES DE CAPITAL		840.000		
	TOTAL OPERACIONES NO FINANCIERAS		847.000		
	TOTAL SUBPROGRAMA		847.000		
	TOTAL PROGRAMA		847.000		



								<i>Euros</i>
	LEÓN	PALENCIA	SALAMANCA	SEGOVIA	SORIA	VALLADOLID	ZAMORA	TOTAL
	3	4	5	6	7	8	9	
4								7.000
48								7.000
480								7.000
48081								7.000
								7.000
6								840.000
64								840.000
640								840.000
64001								840.000
								840.000
								847.000
								847.000
								847.000

**9.- Detalle económico territorial por servicios y subprogramas**

SECCIÓN	02	ECONOMÍA Y HACIENDA
SERVICIO	03	D.G. DE PRESUPUESTOS Y ESTADÍSTICA
PROGRAMA	923B	ELABORACIÓN Y DIFUSIÓN ESTADÍSTICA
SUBPROGRAMA	923B01	ELABORACIÓN Y DIFUSIÓN ESTADÍSTICA

SUBCONCEPTO		TERRITORIO	SIN TERRITORIALIZAR 0	ÁVILA 1	BURGOS 2
1	GASTOS DE PERSONAL		691.731		
12	FUNCIONARIOS		488.560		
120	RETRIBUCIONES BÁSICAS		256.666		
12000	RETRIBUCIONES BÁSICAS		256.666		
121	RETRIBUCIONES COMPLEMENTARIAS		231.894		
12100	RETRIBUCIONES COMPLEMENTARIAS		231.894		
13	LABORAL FIJO		33.719		
130	RETRIBUCIONES BÁSICAS		24.716		
13000	RETRIBUCIONES BÁSICAS		24.716		
131	OTRAS REMUNERACIONES		9.003		
13100	OTRAS REMUNERACIONES		9.003		
16	INCENTIVOS AL RENDIMIENTO		69.591		
160	PRODUCTIVIDAD		69.591		
16000	PRODUCTIVIDAD		69.591		
17	CUOTAS Y PRESTACIONES A CARGO DE LA COMUNIDAD		99.861		
170	SEGURIDAD SOCIAL PERSONAL LABORAL		10.419		
17000	SEGURIDAD SOCIAL PERSONAL LABORAL		10.419		
171	SEGURIDAD SOCIAL PERSONAL NO LABORAL		89.442		
17100	SEGURIDAD SOCIAL PERSONAL NO LABORAL		89.442		
2	GASTOS CORRIENTES EN BIENES Y SERVICIOS		11.052		
22	MATERIAL, SUMINISTROS Y OTROS		9.602		
220	MATERIAL DE OFICINA		7.902		
22000	ORDINARIO NO INVENTARIABLE		3.000		
22001	PRENSA,REVISTAS,LIBROS Y PUBLICACIONES		602		
22002	MATERIAL INFORMÁTICO NO INVENTARIABLE		4.300		
226	GASTOS DIVERSOS		1.700		
22606	REUNIONES, CONFERENCIA Y CURSOS		1.700		
23	INDEMNIZACIONES POR RAZÓN DEL SERVICIO		1.450		
230	DIETAS		450		
23000	DIETAS		450		
231	LOCOMOCIÓN		1.000		
23100	LOCOMOCIÓN		1.000		
	TOTAL OPERACIONES CORRIENTES		702.783		
	TOTAL SUBPROGRAMA		702.783		
	TOTAL PROGRAMA		702.783		



								<i>Euros</i>
	LEÓN	PALENCIA	SALAMANCA	SEGOVIA	SORIA	VALLADOLID	ZAMORA	TOTAL
	3	4	5	6	7	8	9	
1								691.731
12								488.560
120								256.666
12000								256.666
121								231.894
12100								231.894
13								33.719
130								24.716
13000								24.716
131								9.003
13100								9.003
16								69.591
160								69.591
16000								69.591
17								99.861
170								10.419
17000								10.419
171								89.442
17100								89.442
2								11.052
22								9.602
220								7.902
22000								3.000
22001								602
22002								4.300
226								1.700
22606								1.700
23								1.450
230								450
23000								450
231								1.000
23100								1.000
								702.783
								702.783
								702.783



9.- Detalle económico territorial por servicios y subprogramas					
SECCIÓN	02	ECONOMÍA Y HACIENDA			
SERVICIO	03	D.G. DE PRESUPUESTOS Y ESTADÍSTICA			
PROGRAMA	931A	POLÍTICA ECONÓMICA Y PRESUPUESTARIA			
SUBPROGRAMA	931A02	PRESUPUESTAC. Y SEGUIMIENTO DE FONDOS COMUNITARIOS			
SUBCONCEPTO		TERRITORIO	SIN TERRITORIALIZAR 0	ÁVILA 1	BURGOS 2
1	GASTOS DE PERSONAL		2.579.951		
10	ALTOS CARGOS		83.436		
100	RETRIBUCIONES BÁSICAS		19.886		
10000	RETRIBUCIONES BÁSICAS		19.886		
101	OTRAS REMUNERACIONES		63.550		
10100	OTRAS REMUNERACIONES		63.550		
12	FUNCIONARIOS		1.221.171		
120	RETRIBUCIONES BÁSICAS		635.920		
12000	RETRIBUCIONES BÁSICAS		635.920		
121	RETRIBUCIONES COMPLEMENTARIAS		585.251		
12100	RETRIBUCIONES COMPLEMENTARIAS		585.251		
14	LABORAL EVENTUAL		604.086		
140	RETRIBUCIONES BÁSICAS		440.815		
14000	RETRIBUCIONES BÁSICAS		440.815		
141	OTRAS REMUNERACIONES		163.271		
14100	OTRAS REMUNERACIONES		163.271		
16	INCENTIVOS AL RENDIMIENTO		158.834		
160	PRODUCTIVIDAD		153.733		
16000	PRODUCTIVIDAD		153.733		
161	GRATIFICACIONES		5.101		
16100	GRATIFICACIONES		5.101		
17	CUOTAS Y PRESTACIONES A CARGO DE LA COMUNIDAD		498.424		
170	SEGURIDAD SOCIAL PERSONAL LABORAL		193.914		
17000	SEGURIDAD SOCIAL PERSONAL LABORAL		193.914		
171	SEGURIDAD SOCIAL PERSONAL NO LABORAL		304.510		
17100	SEGURIDAD SOCIAL PERSONAL NO LABORAL		304.510		
18	OTROS GASTOS SOCIALES A CARGO DE LA COMUNIDAD		14.000		
180	FORMACIÓN Y PERFECCIONAMIENTO DEL PERSONAL		14.000		
18000	FORMACIÓN Y PERFECCIONAMIENTO DEL PERSONAL		14.000		
2	GASTOS CORRIENTES EN BIENES Y SERVICIOS		94.235		
22	MATERIAL, SUMINISTROS Y OTROS		47.035		
220	MATERIAL DE OFICINA		13.696		
22000	ORDINARIO NO INVENTARIABLE		7.624		
22001	PRENSA,REVISTAS,LIBROS Y PUBLICACIONES		6.072		
226	GASTOS DIVERSOS		31.000		
22606	REUNIONES, CONFERENCIA Y CURSOS		31.000		
227	TRABAJOS REALIZADOS POR OTRAS EMPRESAS Y PROFES.		2.339		
22706	ESTUDIOS Y TRABAJOS TÉCNICOS		2.339		
23	INDEMNIZACIONES POR RAZÓN DEL SERVICIO		26.500		
230	DIETAS		24.500		
23000	DIETAS		24.500		



								<i>Euros</i>
	LEÓN	PALENCIA	SALAMANCA	SEGOVIA	SORIA	VALLADOLID	ZAMORA	TOTAL
	3	4	5	6	7	8	9	
1								2.579.951
10								83.436
100								19.886
10000								19.886
101								63.550
10100								63.550
12								1.221.171
120								635.920
12000								635.920
121								585.251
12100								585.251
14								604.086
140								440.815
14000								440.815
141								163.271
14100								163.271
16								158.834
160								153.733
16000								153.733
161								5.101
16100								5.101
17								498.424
170								193.914
17000								193.914
171								304.510
17100								304.510
18								14.000
180								14.000
18000								14.000
2								94.235
22								47.035
220								13.696
22000								7.624
22001								6.072
226								31.000
22606								31.000
227								2.339
22706								2.339
23								26.500
230								24.500
23000								24.500

**9.- Detalle económico territorial por servicios y subprogramas**

SECCIÓN	02	ECONOMÍA Y HACIENDA
SERVICIO	03	D.G. DE PRESUPUESTOS Y ESTADÍSTICA
PROGRAMA	931A	POLÍTICA ECONÓMICA Y PRESUPUESTARIA
SUBPROGRAMA	931A02	PRESUPUESTAC. Y SEGUIMIENTO DE FONDOS COMUNITARIOS

SUBCONCEPTO		TERRITORIO	SIN TERRITORIALIZAR	ÁVILA	BURGOS
			0	1	2
231	LOCOMOCIÓN		2.000		
23100	LOCOMOCIÓN		2.000		
24	GASTOS DE PUBLICACIONES		20.700		
240	GASTOS DE EDICIÓN Y DISTRIBUCIÓN		20.700		
24000	GASTOS DE EDICIÓN Y DISTRIBUCIÓN		20.700		
	TOTAL OPERACIONES CORRIENTES		2.674.186		
6	INVERSIONES REALES		619.000		
64	GASTOS DE INVERSIONES DE CARÁCTER INMATERIAL		619.000		
640	GASTOS DE INVESTIG.,DESARROLLO Y ESTUDIOS TÉCNICOS		448.000		
64001	ESTUDIOS Y TRABAJOS TÉCNICOS		448.000		
641	CAMPAÑAS DE PROMOCIÓN		65.000		
64100	CAMPAÑAS DE PROMOCIÓN		65.000		
645	APLICACIONES INFORMÁTICAS		106.000		
64500	APLICACIONES INFORMÁTICAS		106.000		
	TOTAL OPERACIONES DE CAPITAL		619.000		
	TOTAL OPERACIONES NO FINANCIERAS		3.293.186		
	TOTAL SUBPROGRAMA		3.293.186		
	TOTAL PROGRAMA		3.293.186		



								<i>Euros</i>
	LEÓN	PALENCIA	SALAMANCA	SEGOVIA	SORIA	VALLADOLID	ZAMORA	TOTAL
	3	4	5	6	7	8	9	
231								2.000
23100								2.000
24								20.700
240								20.700
24000								20.700
								2.674.186
6								619.000
64								619.000
640								448.000
64001								448.000
641								65.000
64100								65.000
645								106.000
64500								106.000
								619.000
								3.293.186
								3.293.186
								3.293.186

**9.- Detalle económico territorial por servicios y subprogramas**

SECCIÓN	02	ECONOMÍA Y HACIENDA		
SERVICIO	03	D.G. DE PRESUPUESTOS Y ESTADÍSTICA		
PROGRAMA	941A	TRANSFERENCIAS A LAS CORPORACIONES LOCALES		
SUBPROGRAMA	941A01	DELEG. Y TRANSF. COMPETENCIAS A ENTIDADES LOCALES		
SUBCONCEPTO	TERRITORIO	SIN TERRITORIALIZAR	ÁVILA	BURGOS
		0	1	2
4	TRANSFERENCIAS CORRIENTES		773.714	537.209
46	A CORPORACIONES LOCALES		773.714	537.209
460	A CORPORACIONES LOCALES		773.714	537.209
46007	TRANSF.COMPETENCIAS VARIAS DECRETO 256/90		19.978	19.978
46022	TRANSF. DEP. ESCOL.A DIPUT.DECRETO 115/92		188.322	193.728
46028	TRANSFERENCIAS GUARDERÍAS DECRETO 59/92			
46034	TRANSF.DEPORTE ESCOLAR DECRETO 107/96		60.344	185.445
46037	TRANSF.INSTALACIONES DEPORTIVAS DECRETO 289/96-SS		370.643	
46039	TRANSF. S.P.BIBLIOTECAS DECRETO 250/96		134.427	138.058
46064	TRANSF.MEDIO NATURAL DECRETO 55/05			
	TOTAL OPERACIONES CORRIENTES		773.714	537.209
7	TRANSFERENCIAS DE CAPITAL			
76	A CORPORACIONES LOCALES			
760	A CORPORACIONES LOCALES			
7600U	TRANSF. MEDIO NATURAL DECRETO 55/05			
	TOTAL OPERACIONES DE CAPITAL			
	TOTAL OPERACIONES NO FINANCIERAS		773.714	537.209
	TOTAL SUBPROGRAMA		773.714	537.209
	TOTAL PROGRAMA		773.714	537.209
	TOTAL SERVICIO	4.842.969	773.714	537.209



								<i>Euros</i>
	LEÓN	PALENCIA	SALAMANCA	SEGOVIA	SORIA	VALLADOLID	ZAMORA	TOTAL
	3	4	5	6	7	8	9	
4	1.173.378	307.581	755.064	926.221	826.045	481.101	989.714	6.770.027
46	1.173.378	307.581	755.064	926.221	826.045	481.101	989.714	6.770.027
460	1.173.378	307.581	755.064	926.221	826.045	481.101	989.714	6.770.027
46007	19.978	19.978	19.978	19.978	19.978	19.978	19.978	179.802
46022	213.420	162.497	196.775	156.069	126.020	171.651	132.114	1.540.596
46028							311.442	311.442
46034	128.577	54.704	113.431	74.244	60.024	148.783	85.337	910.889
46037	429.442		303.833	531.622	553.626		278.407	2.467.573
46039	272.736	70.402	121.047	144.308	66.397	140.689	162.436	1.250.500
46064	109.225							109.225
	1.173.378	307.581	755.064	926.221	826.045	481.101	989.714	6.770.027
7	740.775							740.775
76	740.775							740.775
760	740.775							740.775
7600U	740.775							740.775
	740.775							740.775
	1.914.153	307.581	755.064	926.221	826.045	481.101	989.714	7.510.802
	1.914.153	307.581	755.064	926.221	826.045	481.101	989.714	7.510.802
	1.914.153	307.581	755.064	926.221	826.045	481.101	989.714	7.510.802
	1.914.153	307.581	755.064	926.221	826.045	481.101	989.714	12.353.771

**9.- Detalle económico territorial por servicios y subprogramas**

SECCIÓN	02	ECONOMÍA Y HACIENDA
SERVICIO	05	INTERVENCIÓN GENERAL ADMÓN COMUNIDAD
PROGRAMA	931A	POLÍTICA ECONÓMICA Y PRESUPUESTARIA
SUBPROGRAMA	931A03	CONTROL INTERNO Y CONTABILIDAD PÚBLICA

SUBCONCEPTO		TERRITORIO	SIN TERRITORIALIZAR 0	ÁVILA 1	BURGOS 2
1	GASTOS DE PERSONAL		11.774.850	545.091	703.117
10	ALTOS CARGOS		74.612		
100	RETRIBUCIONES BÁSICAS		21.649		
10000	RETRIBUCIONES BÁSICAS		21.649		
101	OTRAS REMUNERACIONES		52.963		
10100	OTRAS REMUNERACIONES		52.963		
12	FUNCIONARIOS		8.296.509	400.048	543.878
120	RETRIBUCIONES BÁSICAS		4.402.282	215.047	318.990
12000	RETRIBUCIONES BÁSICAS		4.402.282	215.047	318.990
121	RETRIBUCIONES COMPLEMENTARIAS		3.894.227	185.001	224.888
12100	RETRIBUCIONES COMPLEMENTARIAS		3.894.227	185.001	224.888
14	LABORAL EVENTUAL		262.151		
140	RETRIBUCIONES BÁSICAS		203.269		
14000	RETRIBUCIONES BÁSICAS		203.269		
141	OTRAS REMUNERACIONES		58.882		
14100	OTRAS REMUNERACIONES		58.882		
16	INCENTIVOS AL RENDIMIENTO		1.033.269	44.276	56.449
160	PRODUCTIVIDAD		1.022.298	44.276	56.449
16000	PRODUCTIVIDAD		1.022.298	44.276	56.449
161	GRATIFICACIONES		10.971		
16100	GRATIFICACIONES		10.971		
17	CUOTAS Y PRESTACIONES A CARGO DE LA COMUNIDAD		2.093.398	100.767	102.790
170	SEGURIDAD SOCIAL PERSONAL LABORAL		65.048		
17000	SEGURIDAD SOCIAL PERSONAL LABORAL		65.048		
171	SEGURIDAD SOCIAL PERSONAL NO LABORAL		2.024.371	100.767	102.790
17100	SEGURIDAD SOCIAL PERSONAL NO LABORAL		2.024.371	100.767	102.790
177	OTRAS CUOTAS		3.979		
17700	OTRAS CUOTAS		3.979		
18	OTROS GASTOS SOCIALES A CARGO DE LA COMUNIDAD		14.911		
180	FORMACIÓN Y PERFECCIONAMIENTO DEL PERSONAL		14.911		
18000	FORMACIÓN Y PERFECCIONAMIENTO DEL PERSONAL		14.911		
2	GASTOS CORRIENTES EN BIENES Y SERVICIOS		181.971	23.450	10.650
21	REPARACIONES, MANTENIMIENTO Y CONSERVACIÓN			1.450	700
212	EDIFICIOS Y OTRAS CONSTRUCCIONES			500	
21200	EDIFICIOS Y OTRAS CONSTRUCCIONES			500	
213	MAQUINARIA, INSTALACIONES Y UTILLAJE			550	
21300	MAQUINARIA, INSTALACIONES Y UTILLAJE			550	
215	MOBILIARIO Y ENSERES			400	700
21500	MOBILIARIO Y ENSERES			400	700
216	EQUIPOS PARA PROCESOS DE LA INFORMACIÓN				
21600	EQUIPOS PARA PROCESOS DE LA INFORMACIÓN				



								<i>Euros</i>
	LEÓN	PALENCIA	SALAMANCA	SEGOVIA	SORIA	VALLADOLID	ZAMORA	TOTAL
	3	4	5	6	7	8	9	
1	913.790	796.339	700.366	598.636	640.268	621.191	604.288	17.897.936
10								74.612
100								21.649
10000								21.649
101								52.963
10100								52.963
12	662.981	584.822	508.199	441.977	497.574	470.403	473.198	12.879.589
120	363.064	330.225	267.836	231.388	288.907	254.022	264.380	6.936.141
12000	363.064	330.225	267.836	231.388	288.907	254.022	264.380	6.936.141
121	299.917	254.597	240.363	210.589	208.667	216.381	208.818	5.943.448
12100	299.917	254.597	240.363	210.589	208.667	216.381	208.818	5.943.448
14								262.151
140								203.269
14000								203.269
141								58.882
14100								58.882
16	77.555	63.603	60.438	50.919	51.149	49.394	48.669	1.535.721
160	77.555	63.603	60.438	50.919	51.149	49.394	48.669	1.524.750
16000	77.555	63.603	60.438	50.919	51.149	49.394	48.669	1.524.750
161								10.971
16100								10.971
17	173.254	147.914	131.729	105.740	91.545	101.394	82.421	3.130.952
170								65.048
17000								65.048
171	173.254	147.914	131.729	105.740	91.545	101.394	82.421	3.061.925
17100	173.254	147.914	131.729	105.740	91.545	101.394	82.421	3.061.925
177								3.979
17700								3.979
18								14.911
180								14.911
18000								14.911
2	11.150	69.500	7.950	5.650	9.650	34.550	6.030	360.551
21	3.250	2.650	1.400	1.000	800	1.100	1.100	13.450
212								500
21200								500
213	750	850	900		300	300		3.650
21300	750	850	900		300	300		3.650
215	1.500	1.800	500	1.000	500	300	800	7.500
21500	1.500	1.800	500	1.000	500	300	800	7.500
216	1.000					500	300	1.800
21600	1.000					500	300	1.800



9.- Detalle económico territorial por servicios y subprogramas				
SECCIÓN	02	ECONOMÍA Y HACIENDA		
SERVICIO	05	INTERVENCIÓN GENERAL ADMÓN COMUNIDAD		
PROGRAMA	931A	POLÍTICA ECONÓMICA Y PRESUPUESTARIA		
SUBPROGRAMA	931A03	CONTROL INTERNO Y CONTABILIDAD PÚBLICA		
SUBCONCEPTO	TERRITORIO	SIN TERRITORIALIZAR 0	ÁVILA 1	BURGOS 2
22	MATERIAL, SUMINISTROS Y OTROS	157.603	21.400	9.450
220	MATERIAL DE OFICINA	7.624	3.850	7.900
22000	ORDINARIO NO INVENTARIABLE	2.000	2.250	3.950
22001	PRENSA,REVISTAS,LIBROS Y PUBLICACIONES	1.307	500	750
22002	MATERIAL INFORMÁTICO NO INVENTARIABLE	4.317	1.100	3.200
221	SUMINISTROS			
22100	ENERGÍA ELÉCTRICA			
22101	AGUA			
22102	GAS Y CALEFACCIÓN			
22112	SUM.MATER.ELECTRÓN.,ELÉCTRICO Y DE COMUNICACIONES			
22199	OTROS SUMINISTROS			
222	COMUNICACIONES		100	50
22201	POSTALES Y TELEGRÁFICAS		100	50
223	TRANSPORTES			1.500
22300	TRANSPORTES			1.500
227	TRABAJOS REALIZADOS POR OTRAS EMPRESAS Y PROFES.	149.979	17.450	
22700	LIMPIEZA Y ASEO		16.800	
22701	SEGURIDAD			
22703	POSTALES	302	650	
22706	ESTUDIOS Y TRABAJOS TÉCNICOS	149.677		
23	INDEMNIZACIONES POR RAZÓN DEL SERVICIO	22.368	600	500
230	DIETAS	17.808	100	350
23000	DIETAS	17.808	100	350
231	LOCOMOCIÓN	4.560	500	150
23100	LOCOMOCIÓN	4.560	500	150
24	GASTOS DE PUBLICACIONES	2.000		
240	GASTOS DE EDICIÓN Y DISTRIBUCIÓN	2.000		
24000	GASTOS DE EDICIÓN Y DISTRIBUCIÓN	2.000		
	TOTAL OPERACIONES CORRIENTES	11.956.821	568.541	713.767
6	INVERSIONES REALES	106.793		
64	GASTOS DE INVERSIONES DE CARÁCTER INMATERIAL	106.793		
640	GASTOS DE INVESTIG.,DESARROLLO Y ESTUDIOS TÉCNICOS	61.793		
64001	ESTUDIOS Y TRABAJOS TÉCNICOS	61.793		
645	APLICACIONES INFORMÁTICAS	45.000		
64500	APLICACIONES INFORMÁTICAS	45.000		
	TOTAL OPERACIONES DE CAPITAL	106.793		
	TOTAL OPERACIONES NO FINANCIERAS	12.063.614	568.541	713.767
	TOTAL SUBPROGRAMA	12.063.614	568.541	713.767
	TOTAL PROGRAMA	12.063.614	568.541	713.767



								<i>Euros</i>
	LEÓN	PALENCIA	SALAMANCA	SEGOVIA	SORIA	VALLADOLID	ZAMORA	TOTAL
	3	4	5	6	7	8	9	
22	7.100	66.400	6.250	4.300	8.350	33.050	4.530	318.433
220	6.900	5.600	6.050	4.000	8.150	6.200	4.130	60.404
22000	3.900	3.000	3.100	2.100	5.600	4.500	2.150	32.550
22001	1.500	1.000	850	900	750	200	600	8.357
22002	1.500	1.600	2.100	1.000	1.800	1.500	1.380	19.497
221		11.600				15.250		26.850
22100		5.300						5.300
22101		800				1.500		2.300
22102		2.500						2.500
22112		3.000						3.000
22199						13.750		13.750
222				100		200		450
22201				100		200		450
223	200				100	1.100	200	3.100
22300	200				100	1.100	200	3.100
227		49.200	200	200	100	10.300	200	227.629
22700		13.768				10.300		40.868
22701		35.132						35.132
22703		300	200	200	100		200	1.952
22706								149.677
23	800	450	300	350	500	400	400	26.668
230	500	150	150	200	350	150	300	20.058
23000	500	150	150	200	350	150	300	20.058
231	300	300	150	150	150	250	100	6.610
23100	300	300	150	150	150	250	100	6.610
24								2.000
240								2.000
24000								2.000
	924.940	865.839	708.316	604.286	649.918	655.741	610.318	18.258.487
6								106.793
64								106.793
640								61.793
64001								61.793
645								45.000
64500								45.000
								106.793
	924.940	865.839	708.316	604.286	649.918	655.741	610.318	18.365.280
	924.940	865.839	708.316	604.286	649.918	655.741	610.318	18.365.280
	924.940	865.839	708.316	604.286	649.918	655.741	610.318	18.365.280



9.- Detalle económico territorial por servicios y subprogramas

SECCIÓN	02	ECONOMÍA Y HACIENDA
SERVICIO	05	INTERVENCIÓN GENERAL ADMÓN COMUNIDAD
PROGRAMA	931A	POLÍTICA ECONÓMICA Y PRESUPUESTARIA
SUBPROGRAMA	931A03	CONTROL INTERNO Y CONTABILIDAD PÚBLICA

SUBCONCEPTO	TERRITORIO	SIN	ÁVILA	BURGOS
		TERRITORIALIZAR	1	2
		0		
	<i>TOTAL SERVICIO</i>	12.063.614	568.541	713.767



								<i>Euros</i>
	LEÓN	PALENCIA	SALAMANCA	SEGOVIA	SORIA	VALLADOLID	ZAMORA	TOTAL
	3	4	5	6	7	8	9	
	924.940	865.839	708.316	604.286	649.918	655.741	610.318	18.365.280

**9.- Detalle económico territorial por servicios y subprogramas**

SECCIÓN		02	ECONOMÍA Y HACIENDA		
SERVICIO		06	D.G. DEL TESORO Y POLÍTICA FINANCIERA		
PROGRAMA		923C	ADMINISTRACIÓN GENERAL DE ECONOMÍA Y HACIENDA		
SUBPROGRAMA		923C02	GESTIÓN DE LA TESORERÍA		
SUBCONCEPTO		TERRITORIO	SIN TERRITORIALIZAR 0	ÁVILA 1	BURGOS 2
1	GASTOS DE PERSONAL		1.948.740	70.987	102.901
10	ALTOS CARGOS		57.336		
100	RETRIBUCIONES BÁSICAS		19.886		
10000	RETRIBUCIONES BÁSICAS		19.886		
101	OTRAS REMUNERACIONES		37.450		
10100	OTRAS REMUNERACIONES		37.450		
12	FUNCIONARIOS		1.367.558	51.582	80.073
120	RETRIBUCIONES BÁSICAS		715.955	26.138	45.381
12000	RETRIBUCIONES BÁSICAS		715.955	26.138	45.381
121	RETRIBUCIONES COMPLEMENTARIAS		651.603	25.444	34.692
12100	RETRIBUCIONES COMPLEMENTARIAS		651.603	25.444	34.692
16	INCENTIVOS AL RENDIMIENTO		178.227	5.118	7.063
160	PRODUCTIVIDAD		172.106	5.118	7.063
16000	PRODUCTIVIDAD		172.106	5.118	7.063
161	GRATIFICACIONES		6.121		
16100	GRATIFICACIONES		6.121		
17	CUOTAS Y PRESTACIONES A CARGO DE LA COMUNIDAD		345.619	14.287	15.765
171	SEGURIDAD SOCIAL PERSONAL NO LABORAL		345.619	14.287	15.765
17100	SEGURIDAD SOCIAL PERSONAL NO LABORAL		345.619	14.287	15.765
2	GASTOS CORRIENTES EN BIENES Y SERVICIOS		13.625		
22	MATERIAL, SUMINISTROS Y OTROS		11.025		
220	MATERIAL DE OFICINA		9.925		
22000	ORDINARIO NO INVENTARIABLE		4.081		
22001	PRENSA,REVISTAS,LIBROS Y PUBLICACIONES		2.337		
22002	MATERIAL INFORMÁTICO NO INVENTARIABLE		3.507		
226	GASTOS DIVERSOS		1.100		
22606	REUNIONES, CONFERENCIA Y CURSOS		1.100		
23	INDEMNIZACIONES POR RAZÓN DEL SERVICIO		2.600		
230	DIETAS		600		
23000	DIETAS		600		
231	LOCOMOCIÓN		2.000		
23100	LOCOMOCIÓN		2.000		
3	GASTOS FINANCIEROS		676.000		
35	INTERESES DE DEMORA Y OTROS GASTOS FINANCIEROS		676.000		
359	OTROS GASTOS FINANCIEROS		676.000		
35900	OTROS GASTOS FINANCIEROS		676.000		
	TOTAL OPERACIONES CORRIENTES		2.638.365	70.987	102.901
	TOTAL SUBPROGRAMA		2.638.365	70.987	102.901
	TOTAL PROGRAMA		2.638.365	70.987	102.901



								<i>Euros</i>
	LEÓN	PALENCIA	SALAMANCA	SEGOVIA	SORIA	VALLADOLID	ZAMORA	TOTAL
	3	4	5	6	7	8	9	
1	98.644	97.373	103.955	106.960	81.569	102.964	64.508	2.778.601
10								57.336
100								19.886
10000								19.886
101								37.450
10100								37.450
12	79.971	77.089	74.932	76.147	65.057	80.072	59.390	2.011.871
120	45.279	40.973	40.227	41.442	39.148	45.380	33.946	1.073.869
12000	45.279	40.973	40.227	41.442	39.148	45.380	33.946	1.073.869
121	34.692	36.116	34.705	34.705	25.909	34.692	25.444	938.002
12100	34.692	36.116	34.705	34.705	25.909	34.692	25.444	938.002
16	7.063	8.101	8.101	8.101	6.338	7.063	5.118	240.293
160	7.063	8.101	8.101	8.101	6.338	7.063	5.118	234.172
16000	7.063	8.101	8.101	8.101	6.338	7.063	5.118	234.172
161								6.121
16100								6.121
17	11.610	12.183	20.922	22.712	10.174	15.829		469.101
171	11.610	12.183	20.922	22.712	10.174	15.829		469.101
17100	11.610	12.183	20.922	22.712	10.174	15.829		469.101
2								13.625
22								11.025
220								9.925
22000								4.081
22001								2.337
22002								3.507
226								1.100
22606								1.100
23								2.600
230								600
23000								600
231								2.000
23100								2.000
3								676.000
35								676.000
359								676.000
35900								676.000
	98.644	97.373	103.955	106.960	81.569	102.964	64.508	3.468.226
	98.644	97.373	103.955	106.960	81.569	102.964	64.508	3.468.226
	98.644	97.373	103.955	106.960	81.569	102.964	64.508	3.468.226



9.- Detalle económico territorial por servicios y subprogramas

SECCIÓN	02	ECONOMÍA Y HACIENDA
SERVICIO	06	D.G. DEL TESORO Y POLÍTICA FINANCIERA
PROGRAMA	923C	ADMINISTRACIÓN GENERAL DE ECONOMÍA Y HACIENDA
SUBPROGRAMA	923C02	GESTIÓN DE LA TESORERÍA

SUBCONCEPTO	TERRITORIO	SIN	ÁVILA	BURGOS
		TERRITORIALIZAR	1	2
		0		
	<i>TOTAL SERVICIO</i>	2.638.365	70.987	102.901



								<i>Euros</i>
	LEÓN	PALENCIA	SALAMANCA	SEGOVIA	SORIA	VALLADOLID	ZAMORA	TOTAL
	3	4	5	6	7	8	9	
	98.644	97.373	103.955	106.960	81.569	102.964	64.508	3.468.226



9.- Detalle económico territorial por servicios y subprogramas					
SECCIÓN		02	ECONOMÍA Y HACIENDA		
SERVICIO		10	D.G. DE INDUSTRIA Y COMPETITIVIDAD		
PROGRAMA		421A	ADMINISTRACIÓN GENERAL DE INDUSTRIA		
SUBPROGRAMA		421A03	INSPECCIÓN, NORMATIVA Y CALIDAD INDUSTRIAL		
SUBCONCEPTO		TERRITORIO	SIN TERRITORIALIZAR	ÁVILA	BURGOS
1			0	1	2
	GASTOS DE PERSONAL		1.659.934	129.309	278.080
10	ALTOS CARGOS		130.308		
100	RETRIBUCIONES BÁSICAS		40.826		
10000	RETRIBUCIONES BÁSICAS		40.826		
101	OTRAS REMUNERACIONES		89.482		
10100	OTRAS REMUNERACIONES		89.482		
12	FUNCIONARIOS		1.016.482	100.462	208.422
120	RETRIBUCIONES BÁSICAS		527.999	52.079	126.111
12000	RETRIBUCIONES BÁSICAS		527.999	52.079	126.111
121	RETRIBUCIONES COMPLEMENTARIAS		488.483	48.383	82.311
12100	RETRIBUCIONES COMPLEMENTARIAS		488.483	48.383	82.311
14	LABORAL EVENTUAL		90.147		
140	RETRIBUCIONES BÁSICAS		67.236		
14000	RETRIBUCIONES BÁSICAS		67.236		
141	OTRAS REMUNERACIONES		22.911		
14100	OTRAS REMUNERACIONES		22.911		
16	INCENTIVOS AL RENDIMIENTO		134.056	10.236	23.586
160	PRODUCTIVIDAD		128.955	10.236	23.586
16000	PRODUCTIVIDAD		128.955	10.236	23.586
161	GRATIFICACIONES		5.101		
16100	GRATIFICACIONES		5.101		
17	CUOTAS Y PRESTACIONES A CARGO DE LA COMUNIDAD		288.941	18.611	46.072
170	SEGURIDAD SOCIAL PERSONAL LABORAL		29.747		
17000	SEGURIDAD SOCIAL PERSONAL LABORAL		29.747		
171	SEGURIDAD SOCIAL PERSONAL NO LABORAL		259.194	18.611	46.072
17100	SEGURIDAD SOCIAL PERSONAL NO LABORAL		259.194	18.611	46.072
2	GASTOS CORRIENTES EN BIENES Y SERVICIOS		155.874		
22	MATERIAL, SUMINISTROS Y OTROS		121.514		
220	MATERIAL DE OFICINA		12.343		
22000	ORDINARIO NO INVENTARIABLE		12.343		
221	SUMINISTROS		40.000		
22107	PRODUCTOS DE CONSUMO ESPECÍFICO		40.000		
226	GASTOS DIVERSOS		19.460		
22602	PUBLICIDAD Y PROMOCIÓN		2.500		
22606	REUNIONES, CONFERENCIA Y CURSOS		16.960		
227	TRABAJOS REALIZADOS POR OTRAS EMPRESAS Y PROFES.		49.711		
22706	ESTUDIOS Y TRABAJOS TÉCNICOS		49.711		
23	INDEMNIZACIONES POR RAZÓN DEL SERVICIO		34.360		
230	DIETAS		6.560		
23000	DIETAS		6.560		
231	LOCOMOCIÓN		3.800		



								<i>Euros</i>
	LEÓN	PALENCIA	SALAMANCA	SEGOVIA	SORIA	VALLADOLID	ZAMORA	TOTAL
	3	4	5	6	7	8	9	
1	458.175	205.368	237.518	170.275	138.038	291.088	220.183	3.787.968
10								130.308
100								40.826
10000								40.826
101								89.482
10100								89.482
12	342.750	148.481	175.702	121.277	107.667	208.381	159.286	2.588.910
120	194.889	87.614	101.614	69.764	60.678	119.956	91.594	1.432.298
12000	194.889	87.614	101.614	69.764	60.678	119.956	91.594	1.432.298
121	147.861	60.867	74.088	51.513	46.989	88.425	67.692	1.156.612
12100	147.861	60.867	74.088	51.513	46.989	88.425	67.692	1.156.612
14								90.147
140								67.236
14000								67.236
141								22.911
14100								22.911
16	38.785	15.849	21.823	14.629	11.456	23.966	16.582	310.968
160	38.785	15.849	21.823	14.629	11.456	23.966	16.582	305.867
16000	38.785	15.849	21.823	14.629	11.456	23.966	16.582	305.867
161								5.101
16100								5.101
17	76.640	41.038	39.993	34.369	18.915	58.741	44.315	667.635
170								29.747
17000								29.747
171	76.640	41.038	39.993	34.369	18.915	58.741	44.315	637.888
17100	76.640	41.038	39.993	34.369	18.915	58.741	44.315	637.888
2								155.874
22								121.514
220								12.343
22000								12.343
221								40.000
22107								40.000
226								19.460
22602								2.500
22606								16.960
227								49.711
22706								49.711
23								34.360
230								6.560
23000								6.560
231								3.800



9.- Detalle económico territorial por servicios y subprogramas					
SECCIÓN		02	ECONOMÍA Y HACIENDA		
SERVICIO		10	D.G. DE INDUSTRIA Y COMPETITIVIDAD		
PROGRAMA		421A	ADMINISTRACIÓN GENERAL DE INDUSTRIA		
SUBPROGRAMA		421A03	INSPECCIÓN, NORMATIVA Y CALIDAD INDUSTRIAL		
SUBCONCEPTO		TERRITORIO	SIN TERRITORIALIZAR 0	ÁVILA 1	BURGOS 2
23100	LOCOMOCIÓN		3.800		
233	OTRAS INDEMNIZACIONES		24.000		
23300	OTRAS INDEMNIZACIONES		24.000		
4	TRANSFERENCIAS CORRIENTES		80.000		
44	A EMPRESAS PÚBLICAS Y OTROS ENTES PÚBLICOS		60.000		
440	A UNIVERSIDADES		60.000		
44032	ACTIVIDADES DE SEGURIDAD Y CALIDAD INDUSTRIAL		60.000		
48	A FAMILIAS E INSTITUCIONES SIN FINES DE LUCRO		20.000		
480	A FAMILIAS E INSTITUCIONES SIN FINES DE LUCRO		20.000		
48015	ACTIVIDADES DE SEGURIDAD Y CALIDAD INDUSTRIAL		20.000		
	TOTAL OPERACIONES CORRIENTES		1.895.808	129.309	278.080
6	INVERSIONES REALES		220.000		
62	INVERS.NUEVAS FUNCIONAMIENTO OPERATIVO SERVICIOS		20.000		
623	MAQUINARIA, INSTALACIONES Y UTILLAJE		20.000		
62301	INSTALACIONES TÉCNICAS		20.000		
64	GASTOS DE INVERSIONES DE CARÁCTER INMATERIAL		200.000		
641	CAMPAÑAS DE PROMOCIÓN		200.000		
64100	CAMPAÑAS DE PROMOCIÓN		200.000		
7	TRANSFERENCIAS DE CAPITAL		330.000		
76	A CORPORACIONES LOCALES		15.824		
760	A CORPORACIONES LOCALES		15.824		
760C3	IMPULSO DE LA MOVILIDAD ELÉCTRICA		15.824		
77	A EMPRESAS PRIVADAS		15.000		
770	A EMPRESAS PRIVADAS		15.000		
770C3	IMPULSO DE LA MOVILIDAD ELÉCTRICA		15.000		
78	A FAMILIAS E INSTITUCIONES SIN FINES DE LUCRO		299.176		
780	A FAMILIAS E INSTITUCIONES SIN FINES DE LUCRO		299.176		
78069	FORMACIÓN EN SEGURIDAD INDUSTRIAL		80.000		
78071	SEGURIDAD INDUSTRIAL EN INSTALACIONES CON RIESGO		200.000		
780C3	IMPULSO DE LA MOVILIDAD ELÉCTRICA		19.176		
	TOTAL OPERACIONES DE CAPITAL		550.000		
	TOTAL OPERACIONES NO FINANCIERAS		2.445.808	129.309	278.080
	TOTAL SUBPROGRAMA		2.445.808	129.309	278.080
	TOTAL PROGRAMA		2.445.808	129.309	278.080



								<i>Euros</i>
	LEÓN 3	PALENCIA 4	SALAMANCA 5	SEGOVIA 6	SORIA 7	VALLADOLID 8	ZAMORA 9	TOTAL
23100								3.800
233								24.000
23300								24.000
4								80.000
44								60.000
440								60.000
44032								60.000
48								20.000
480								20.000
48015								20.000
	458.175	205.368	237.518	170.275	138.038	291.088	220.183	4.023.842
6								220.000
62								20.000
623								20.000
62301								20.000
64								200.000
641								200.000
64100								200.000
7								330.000
76								15.824
760								15.824
760C3								15.824
77								15.000
770								15.000
770C3								15.000
78								299.176
780								299.176
78069								80.000
78071								200.000
780C3								19.176
								550.000
	458.175	205.368	237.518	170.275	138.038	291.088	220.183	4.573.842
	458.175	205.368	237.518	170.275	138.038	291.088	220.183	4.573.842
	458.175	205.368	237.518	170.275	138.038	291.088	220.183	4.573.842

**9.- Detalle económico territorial por servicios y subprogramas**

SECCIÓN	02	ECONOMÍA Y HACIENDA
SERVICIO	10	D.G. DE INDUSTRIA Y COMPETITIVIDAD
PROGRAMA	467B	INVESTIGACIÓN Y DESARROLLO EN SECTORES
SUBPROGRAMA	467B01	INVESTIGAC.APLICADA Y DESARROLLO EN OTROS SECTORES

SUBCONCEPTO		TERRITORIO	SIN TERRITORIALIZAR 0	ÁVILA 1	BURGOS 2
4	TRANSFERENCIAS CORRIENTES		12.005.114		
40	TRANSFERENCIAS CONSOLIDABLES		12.005.114		
401	A ENTES PÚBLICOS DE DERECHO PRIVADO		12.005.114		
40100	AGENCIA DE INNOVAC.,FINANC.E INTERNAC.EMPRESARIAL		12.005.114		
	TOTAL OPERACIONES CORRIENTES		12.005.114		
7	TRANSFERENCIAS DE CAPITAL		91.756.377		
70	TRANSFERENCIAS CONSOLIDABLES		89.856.377		
701	A ENTES PÚBLICOS DE DERECHO PRIVADO		89.856.377		
70100	AGENCIA DE INNOVAC.,FINANC.E INTERNAC.EMPRESARIAL		89.856.377		
77	A EMPRESAS PRIVADAS		200.000		
770	A EMPRESAS PRIVADAS		200.000		
7701A	CHEQUE INNOVACIÓN		192.990		
77098	ACTIVIDADES EMPRESARIALES INNOVADORAS		7.010		
78	A FAMILIAS E INSTITUCIONES SIN FINES DE LUCRO		1.700.000		
780	A FAMILIAS E INSTITUCIONES SIN FINES DE LUCRO		1.700.000		
7802N	PROMOCIÓN Y DESARROLLO COMPETITIVO		500.000		
7804E	APOYO A LOS CENTROS TECNOLÓGICOS		1.200.000		
	TOTAL OPERACIONES DE CAPITAL		91.756.377		
	TOTAL OPERACIONES NO FINANCIERAS		103.761.491		
	TOTAL SUBPROGRAMA		103.761.491		
	TOTAL PROGRAMA		103.761.491		
	TOTAL SERVICIO		106.207.299	129.309	278.080



								<i>Euros</i>
	LEÓN	PALENCIA	SALAMANCA	SEGOVIA	SORIA	VALLADOLID	ZAMORA	TOTAL
	3	4	5	6	7	8	9	
4								12.005.114
40								12.005.114
401								12.005.114
40100								12.005.114
								12.005.114
7								91.756.377
70								89.856.377
701								89.856.377
70100								89.856.377
77								200.000
770								200.000
7701A								192.990
77098								7.010
78								1.700.000
780								1.700.000
7802N								500.000
7804E								1.200.000
								91.756.377
								103.761.491
								103.761.491
								103.761.491
	458.175	205.368	237.518	170.275	138.038	291.088	220.183	108.335.333



9.- Detalle económico territorial por servicios y subprogramas					
SECCIÓN		02	ECONOMÍA Y HACIENDA		
SERVICIO		11	D.G. DE ENERGÍA Y MINAS		
PROGRAMA		423A	FOMENTO DE LA MINERÍA		
SUBPROGRAMA		423A01	APROVECHAMIENTO DE RECURSOS MINEROS		
SUBCONCEPTO		TERRITORIO	SIN TERRITORIALIZAR	ÁVILA	BURGOS
1			0	1	2
	GASTOS DE PERSONAL		439.036	36.879	116.152
12	FUNCIONARIOS		327.264	26.284	83.446
120	RETRIBUCIONES BÁSICAS		174.083	15.416	49.079
12000	RETRIBUCIONES BÁSICAS		174.083	15.416	49.079
121	RETRIBUCIONES COMPLEMENTARIAS		153.181	10.868	34.367
12100	RETRIBUCIONES COMPLEMENTARIAS		153.181	10.868	34.367
16	INCENTIVOS AL RENDIMIENTO		37.751	3.173	9.329
160	PRODUCTIVIDAD		37.342	3.173	9.329
16000	PRODUCTIVIDAD		37.342	3.173	9.329
161	GRATIFICACIONES		409		
16100	GRATIFICACIONES		409		
17	CUOTAS Y PRESTACIONES A CARGO DE LA COMUNIDAD		74.021	7.422	23.377
171	SEGURIDAD SOCIAL PERSONAL NO LABORAL		74.021	7.422	23.377
17100	SEGURIDAD SOCIAL PERSONAL NO LABORAL		74.021	7.422	23.377
2	GASTOS CORRIENTES EN BIENES Y SERVICIOS		2.500		
22	MATERIAL, SUMINISTROS Y OTROS		1.500		
226	GASTOS DIVERSOS		1.500		
22606	REUNIONES, CONFERENCIA Y CURSOS		1.500		
23	INDEMNIZACIONES POR RAZÓN DEL SERVICIO		1.000		
230	DIETAS		500		
23000	DIETAS		500		
231	LOCOMOCIÓN		500		
23100	LOCOMOCIÓN		500		
	TOTAL OPERACIONES CORRIENTES		441.536	36.879	116.152
6	INVERSIONES REALES		100.000		
60	INVERS.NUEVAS INFRAESTRUCT. Y BIENES USO GENERAL				
601	INFRAESTRUCT. Y BIENES DESTINADOS AL USO GENERAL				
60101	EJECUCIÓN DE OBRA				
64	GASTOS DE INVERSIONES DE CARÁCTER INMATERIAL		100.000		
640	GASTOS DE INVESTIG.,DESARROLLO Y ESTUDIOS TÉCNICOS		100.000		
64001	ESTUDIOS Y TRABAJOS TÉCNICOS		100.000		
7	TRANSFERENCIAS DE CAPITAL		25.000		
74	A EMPRESAS PÚBLICAS Y OTROS ENTES PÚBLICOS		25.000		
743	A OTROS ENTES PÚBLICOS		25.000		
74323	FORMACIÓN PREVENCIÓN RIESGOS LABORALES		25.000		
	TOTAL OPERACIONES DE CAPITAL		125.000		
	TOTAL OPERACIONES NO FINANCIERAS		566.536	36.879	116.152
	TOTAL SUBPROGRAMA		566.536	36.879	116.152



								<i>Euros</i>
	LEÓN	PALENCIA	SALAMANCA	SEGOVIA	SORIA	VALLADOLID	ZAMORA	TOTAL
	3	4	5	6	7	8	9	
1	533.201	113.449	106.480	108.939	71.985	80.344	84.530	1.690.995
12	384.789	82.325	76.758	77.502	56.916	57.828	61.171	1.234.283
120	220.251	47.971	42.404	43.131	33.430	30.764	34.107	690.636
12000	220.251	47.971	42.404	43.131	33.430	30.764	34.107	690.636
121	164.538	34.354	34.354	34.371	23.486	27.064	27.064	543.647
12100	164.538	34.354	34.354	34.371	23.486	27.064	27.064	543.647
16	45.436	8.291	8.291	9.511	5.118	6.346	6.346	139.592
160	45.436	8.291	8.291	9.511	5.118	6.346	6.346	139.183
16000	45.436	8.291	8.291	9.511	5.118	6.346	6.346	139.183
161								409
16100								409
17	102.976	22.833	21.431	21.926	9.951	16.170	17.013	317.120
171	102.976	22.833	21.431	21.926	9.951	16.170	17.013	317.120
17100	102.976	22.833	21.431	21.926	9.951	16.170	17.013	317.120
2								2.500
22								1.500
226								1.500
22606								1.500
23								1.000
230								500
23000								500
231								500
23100								500
	533.201	113.449	106.480	108.939	71.985	80.344	84.530	1.693.495
6	3.212.267							3.312.267
60	3.212.267							3.212.267
601	3.212.267							3.212.267
60101	3.212.267							3.212.267
64								100.000
640								100.000
64001								100.000
7								25.000
74								25.000
743								25.000
74323								25.000
	3.212.267							3.337.267
	3.745.468	113.449	106.480	108.939	71.985	80.344	84.530	5.030.762
	3.745.468	113.449	106.480	108.939	71.985	80.344	84.530	5.030.762



9.- Detalle económico territorial por servicios y subprogramas

SECCIÓN	02	ECONOMÍA Y HACIENDA
SERVICIO	11	D.G. DE ENERGÍA Y MINAS
PROGRAMA	423A	FOMENTO DE LA MINERÍA
SUBPROGRAMA	423A01	APROVECHAMIENTO DE RECURSOS MINEROS

SUBCONCEPTO	TERRITORIO	SIN	ÁVILA	BURGOS
		TERRITORIALIZAR	1	2
		0		
	<i>TOTAL PROGRAMA</i>	566.536	36.879	116.152



Euros

	LEÓN	PALENCIA	SALAMANCA	SEGOVIA	SORIA	VALLADOLID	ZAMORA	TOTAL
	3	4	5	6	7	8	9	
	3.745.468	113.449	106.480	108.939	71.985	80.344	84.530	5.030.762



9.- Detalle económico territorial por servicios y subprogramas					
SECCIÓN		02	ECONOMÍA Y HACIENDA		
SERVICIO		11	D.G. DE ENERGÍA Y MINAS		
PROGRAMA		425A	PLANIFICACIÓN Y PRODUCCIÓN ENERGÉTICA		
SUBPROGRAMA		425A01	INFRAESTRUCTURA ELÉCTRICA Y AHORRO ENERGÉTICO		
SUBCONCEPTO		TERRITORIO	SIN TERRITORIALIZAR	ÁVILA	BURGOS
			0	1	2
1	GASTOS DE PERSONAL		868.728		
10	ALTOS CARGOS		62.742		
100	RETRIBUCIONES BÁSICAS		19.886		
10000	RETRIBUCIONES BÁSICAS		19.886		
101	OTRAS REMUNERACIONES		42.856		
10100	OTRAS REMUNERACIONES		42.856		
12	FUNCIONARIOS		566.286		
120	RETRIBUCIONES BÁSICAS		299.130		
12000	RETRIBUCIONES BÁSICAS		299.130		
121	RETRIBUCIONES COMPLEMENTARIAS		267.156		
12100	RETRIBUCIONES COMPLEMENTARIAS		267.156		
16	INCENTIVOS AL RENDIMIENTO		77.487		
160	PRODUCTIVIDAD		73.406		
16000	PRODUCTIVIDAD		73.406		
161	GRATIFICACIONES		4.081		
16100	GRATIFICACIONES		4.081		
17	CUOTAS Y PRESTACIONES A CARGO DE LA COMUNIDAD		162.213		
171	SEGURIDAD SOCIAL PERSONAL NO LABORAL		162.213		
17100	SEGURIDAD SOCIAL PERSONAL NO LABORAL		162.213		
2	GASTOS CORRIENTES EN BIENES Y SERVICIOS		31.013		
21	REPARACIONES, MANTENIMIENTO Y CONSERVACIÓN		5.156		
213	MAQUINARIA, INSTALACIONES Y UTILLAJE		5.156		
21300	MAQUINARIA, INSTALACIONES Y UTILLAJE		5.156		
22	MATERIAL, SUMINISTROS Y OTROS		23.057		
220	MATERIAL DE OFICINA		3.552		
22000	ORDINARIO NO INVENTARIABLE		3.254		
22002	MATERIAL INFORMÁTICO NO INVENTARIABLE		298		
221	SUMINISTROS		14.797		
22106	PRODUCTOS FARMACÉUTICOS		100		
22107	PRODUCTOS DE CONSUMO ESPECÍFICO		12.072		
22111	SUM.REPUEST.MAQUINARIA,UTILLAJE Y ELEM.TRANSPORTE		100		
22112	SUM.MATER.ELECTRÓN.,ELÉCTRICO Y DE COMUNICACIONES		458		
22199	OTROS SUMINISTROS		2.067		
224	PRIMAS DE SEGUROS		1.116		
22400	PRIMAS DE SEGUROS		1.116		
226	GASTOS DIVERSOS		1.500		
22606	REUNIONES, CONFERENCIA Y CURSOS		1.500		
227	TRABAJOS REALIZADOS POR OTRAS EMPRESAS Y PROFES.		2.092		
22700	LIMPIEZA Y ASEO		1.292		
22703	POSTALES		600		
22706	ESTUDIOS Y TRABAJOS TÉCNICOS		200		



								<i>Euros</i>
	LEÓN	PALENCIA	SALAMANCA	SEGOVIA	SORIA	VALLADOLID	ZAMORA	TOTAL
	3	4	5	6	7	8	9	
1								868.728
10								62.742
100								19.886
10000								19.886
101								42.856
10100								42.856
12								566.286
120								299.130
12000								299.130
121								267.156
12100								267.156
16								77.487
160								73.406
16000								73.406
161								4.081
16100								4.081
17								162.213
171								162.213
17100								162.213
2								31.013
21								5.156
213								5.156
21300								5.156
22								23.057
220								3.552
22000								3.254
22002								298
221								14.797
22106								100
22107								12.072
22111								100
22112								458
22199								2.067
224								1.116
22400								1.116
226								1.500
22606								1.500
227								2.092
22700								1.292
22703								600
22706								200

**9.- Detalle económico territorial por servicios y subprogramas**

SECCIÓN	02	ECONOMÍA Y HACIENDA
SERVICIO	11	D.G. DE ENERGÍA Y MINAS
PROGRAMA	425A	PLANIFICACIÓN Y PRODUCCIÓN ENERGÉTICA
SUBPROGRAMA	425A01	INFRAESTRUCTURA ELÉCTRICA Y AHORRO ENERGÉTICO

SUBCONCEPTO		TERRITORIO	SIN TERRITORIALIZAR 0	ÁVILA 1	BURGOS 2
23	INDEMNIZACIONES POR RAZÓN DEL SERVICIO		2.800		
230	DIETAS		1.000		
23000	DIETAS		1.000		
231	LOCOMOCIÓN		1.800		
23100	LOCOMOCIÓN		1.800		
4	TRANSFERENCIAS CORRIENTES		1.204.567		
40	TRANSFERENCIAS CONSOLIDABLES		1.204.567		
401	A ENTES PÚBLICOS DE DERECHO PRIVADO		1.204.567		
40101	ENTE REGIONAL DE LA ENERGÍA		1.204.567		
	TOTAL OPERACIONES CORRIENTES		2.104.308		
6	INVERSIONES REALES		30.000		
62	INVERS.NUEVAS FUNCIONAMIENTO OPERATIVO SERVICIOS		30.000		
623	MAQUINARIA, INSTALACIONES Y UTILLAJE		30.000		
62301	INSTALACIONES TÉCNICAS		30.000		
7	TRANSFERENCIAS DE CAPITAL		6.246.621		
70	TRANSFERENCIAS CONSOLIDABLES		654.537		
701	A ENTES PÚBLICOS DE DERECHO PRIVADO		654.537		
70101	ENTE REGIONAL DE LA ENERGÍA DE C. Y L.		654.537		
76	A CORPORACIONES LOCALES		253.968		
760	A CORPORACIONES LOCALES		253.968		
76008	AHORRO, DIVERSIDAD ENERGÉTICA Y ENERGÍA RENOVABLE		253.968		
77	A EMPRESAS PRIVADAS		253.968		
770	A EMPRESAS PRIVADAS		253.968		
77047	AHORRO, DIVERSIDAD ENERGÉTICA Y ENERGÍA RENOVABLE		253.968		
78	A FAMILIAS E INSTITUCIONES SIN FINES DE LUCRO		5.084.148		
780	A FAMILIAS E INSTITUCIONES SIN FINES DE LUCRO		5.084.148		
78013	AHORRO, DIVERSIDAD ENERGÉTICA Y ENERGÍA RENOVABLE		5.084.148		
	TOTAL OPERACIONES DE CAPITAL		6.276.621		
	TOTAL OPERACIONES NO FINANCIERAS		8.380.929		
	TOTAL SUBPROGRAMA		8.380.929		
	TOTAL PROGRAMA		8.380.929		



								<i>Euros</i>
	LEÓN	PALENCIA	SALAMANCA	SEGOVIA	SORIA	VALLADOLID	ZAMORA	TOTAL
	3	4	5	6	7	8	9	
23								2.800
230								1.000
23000								1.000
231								1.800
23100								1.800
4								1.204.567
40								1.204.567
401								1.204.567
40101								1.204.567
								2.104.308
6								30.000
62								30.000
623								30.000
62301								30.000
7								6.246.621
70								654.537
701								654.537
70101								654.537
76								253.968
760								253.968
76008								253.968
77								253.968
770								253.968
77047								253.968
78								5.084.148
780								5.084.148
78013								5.084.148
								6.276.621
								8.380.929
								8.380.929
								8.380.929

**9.- Detalle económico territorial por servicios y subprogramas**

SECCIÓN	02	ECONOMÍA Y HACIENDA
SERVICIO	11	D.G. DE ENERGÍA Y MINAS
PROGRAMA	467B	INVESTIGACIÓN Y DESARROLLO EN SECTORES
SUBPROGRAMA	467B01	INVESTIGAC.APLICADA Y DESARROLLO EN OTROS SECTORES

SUBCONCEPTO		TERRITORIO	SIN TERRITORIALIZAR 0	ÁVILA 1	BURGOS 2
4	TRANSFERENCIAS CORRIENTES		430.000		
44	A EMPRESAS PÚBLICAS Y OTROS ENTES PÚBLICOS		430.000		
444	A FUNDACIONES PÚBLICAS DE LA COMUNIDAD DE C. Y L.		430.000		
44405	FUNDACIÓN SANTA BÁRBARA		430.000		
	TOTAL OPERACIONES CORRIENTES		430.000		
7	TRANSFERENCIAS DE CAPITAL		242.366		
74	A EMPRESAS PÚBLICAS Y OTROS ENTES PÚBLICOS		242.366		
744	A FUNDACIONES PÚBLICAS DE LA COMUNIDAD DE C. Y L.		242.366		
74402	FUNDACIÓN SANTA BÁRBARA		242.366		
	TOTAL OPERACIONES DE CAPITAL		242.366		
	TOTAL OPERACIONES NO FINANCIERAS		672.366		
	TOTAL SUBPROGRAMA		672.366		



								<i>Euros</i>
	LEÓN	PALENCIA	SALAMANCA	SEGOVIA	SORIA	VALLADOLID	ZAMORA	TOTAL
	3	4	5	6	7	8	9	
4								430.000
44								430.000
444								430.000
44405								430.000
								430.000
7								242.366
74								242.366
744								242.366
74402								242.366
								242.366
								672.366
								672.366

**9.- Detalle económico territorial por servicios y subprogramas**

SECCIÓN	02	ECONOMÍA Y HACIENDA
SERVICIO	11	D.G. DE ENERGÍA Y MINAS
PROGRAMA	467B	INVESTIGACIÓN Y DESARROLLO EN SECTORES
SUBPROGRAMA	467B02	EFICIENCIA ENERGÉTICA Y ENERGÍAS RENOVABLES

SUBCONCEPTO		TERRITORIO	SIN TERRITORIALIZAR	ÁVILA	BURGOS
			0	1	2
6	INVERSIONES REALES		158.000		
64	GASTOS DE INVERSIONES DE CARÁCTER INMATERIAL		158.000		
640	GASTOS DE INVESTIG.,DESARROLLO Y ESTUDIOS TÉCNICOS		158.000		
64001	ESTUDIOS Y TRABAJOS TÉCNICOS		158.000		
7	TRANSFERENCIAS DE CAPITAL		1.554.336		
77	A EMPRESAS PRIVADAS		1.554.336		
770	A EMPRESAS PRIVADAS		1.554.336		
77047	AHORRO,DIVERSIDAD ENERGÉTICA Y ENERGÍA RENOVABLE		1.554.336		
	TOTAL OPERACIONES DE CAPITAL		1.712.336		
	TOTAL OPERACIONES NO FINANCIERAS		1.712.336		
	TOTAL SUBPROGRAMA		1.712.336		
	TOTAL PROGRAMA		2.384.702		
	TOTAL SERVICIO		11.332.167	36.879	116.152



								<i>Euros</i>
	LEÓN	PALENCIA	SALAMANCA	SEGOVIA	SORIA	VALLADOLID	ZAMORA	TOTAL
	3	4	5	6	7	8	9	
6								158.000
64								158.000
640								158.000
64001								158.000
7								1.554.336
77								1.554.336
770								1.554.336
77047								1.554.336
								1.712.336
								1.712.336
								1.712.336
								2.384.702
	3.745.468	113.449	106.480	108.939	71.985	80.344	84.530	15.796.393



9.- Detalle económico territorial por servicios y subprogramas					
SECCIÓN		02	ECONOMÍA Y HACIENDA		
SERVICIO		12	D.G. DE COMERCIO Y CONSUMO		
PROGRAMA		431B	COMERCIO INTERIOR		
SUBPROGRAMA		431B01	ORDENACIÓN Y PROMOCIÓN COMERCIAL		
SUBCONCEPTO		TERRITORIO	SIN TERRITORIALIZAR	ÁVILA	BURGOS
1			0	1	2
	GASTOS DE PERSONAL		953.347	67.623	74.866
10	ALTOS CARGOS		57.336		
100	RETRIBUCIONES BÁSICAS		19.886		
10000	RETRIBUCIONES BÁSICAS		19.886		
101	OTRAS REMUNERACIONES		37.450		
10100	OTRAS REMUNERACIONES		37.450		
12	FUNCIONARIOS		583.584	51.492	57.843
120	RETRIBUCIONES BÁSICAS		294.679	27.945	34.296
12000	RETRIBUCIONES BÁSICAS		294.679	27.945	34.296
121	RETRIBUCIONES COMPLEMENTARIAS		288.905	23.547	23.547
12100	RETRIBUCIONES COMPLEMENTARIAS		288.905	23.547	23.547
14	LABORAL EVENTUAL		65.313		
140	RETRIBUCIONES BÁSICAS		47.307		
14000	RETRIBUCIONES BÁSICAS		47.307		
141	OTRAS REMUNERACIONES		18.006		
14100	OTRAS REMUNERACIONES		18.006		
16	INCENTIVOS AL RENDIMIENTO		78.305	6.338	6.338
160	PRODUCTIVIDAD		70.144	6.338	6.338
16000	PRODUCTIVIDAD		70.144	6.338	6.338
161	GRATIFICACIONES		8.161		
16100	GRATIFICACIONES		8.161		
17	CUOTAS Y PRESTACIONES A CARGO DE LA COMUNIDAD		168.809	9.793	10.685
170	SEGURIDAD SOCIAL PERSONAL LABORAL		20.181		
17000	SEGURIDAD SOCIAL PERSONAL LABORAL		20.181		
171	SEGURIDAD SOCIAL PERSONAL NO LABORAL		148.628	9.793	10.685
17100	SEGURIDAD SOCIAL PERSONAL NO LABORAL		148.628	9.793	10.685
2	GASTOS CORRIENTES EN BIENES Y SERVICIOS		71.500		
22	MATERIAL, SUMINISTROS Y OTROS		65.500		
220	MATERIAL DE OFICINA		4.500		
22000	ORDINARIO NO INVENTARIABLE		4.500		
226	GASTOS DIVERSOS		61.000		
22606	REUNIONES, CONFERENCIA Y CURSOS		61.000		
23	INDEMNIZACIONES POR RAZÓN DEL SERVICIO		6.000		
230	DIETAS		3.000		
23000	DIETAS		3.000		
231	LOCOMOCIÓN		3.000		
23100	LOCOMOCIÓN		3.000		
4	TRANSFERENCIAS CORRIENTES				
44	A EMPRESAS PÚBLICAS Y OTROS ENTES PÚBLICOS				
445	A OTRAS FUNDACIONES PÚBLICAS				



								<i>Euros</i>
	LEÓN	PALENCIA	SALAMANCA	SEGOVIA	SORIA	VALLADOLID	ZAMORA	TOTAL
	3	4	5	6	7	8	9	
1	76.295	89.932	71.681	72.001	21.519	124.353	82.173	1.633.790
10								57.336
100								19.886
10000								19.886
101								37.450
10100								37.450
12	53.563	66.506	50.916	51.172	19.574	90.124	59.296	1.084.070
120	29.555	42.959	27.369	27.625	12.284	53.843	35.749	586.304
12000	29.555	42.959	27.369	27.625	12.284	53.843	35.749	586.304
121	24.008	23.547	23.547	23.547	7.290	36.281	23.547	497.766
12100	24.008	23.547	23.547	23.547	7.290	36.281	23.547	497.766
14								65.313
140								47.307
14000								47.307
141								18.006
14100								18.006
16	7.376	6.338	6.338	6.338	1.945	9.511	6.338	135.165
160	7.376	6.338	6.338	6.338	1.945	9.511	6.338	127.004
16000	7.376	6.338	6.338	6.338	1.945	9.511	6.338	127.004
161								8.161
16100								8.161
17	15.356	17.088	14.427	14.491		24.718	16.539	291.906
170								20.181
17000								20.181
171	15.356	17.088	14.427	14.491		24.718	16.539	271.725
17100	15.356	17.088	14.427	14.491		24.718	16.539	271.725
2								71.500
22								65.500
220								4.500
22000								4.500
226								61.000
22606								61.000
23								6.000
230								3.000
23000								3.000
231								3.000
23100								3.000
4				200.000				200.000
44				200.000				200.000
445				200.000				200.000

**9.- Detalle económico territorial por servicios y subprogramas**

SECCIÓN	02	ECONOMÍA Y HACIENDA
SERVICIO	12	D.G. DE COMERCIO Y CONSUMO
PROGRAMA	431B	COMERCIO INTERIOR
SUBPROGRAMA	431B01	ORDENACIÓN Y PROMOCIÓN COMERCIAL

SUBCONCEPTO		TERRITORIO	SIN TERRITORIALIZAR	ÁVILA	BURGOS
			0	1	2
44501	CENTRO NACIONAL DEL VIDRIO				
	TOTAL OPERACIONES CORRIENTES		1.024.847	67.623	74.866
6	INVERSIONES REALES		598.507		
64	GASTOS DE INVERSIONES DE CARÁCTER INMATERIAL		598.507		
640	GASTOS DE INVESTIG.,DESARROLLO Y ESTUDIOS TÉCNICOS		135.000		
64001	ESTUDIOS Y TRABAJOS TÉCNICOS		135.000		
641	CAMPAÑAS DE PROMOCIÓN		260.000		
64100	CAMPAÑAS DE PROMOCIÓN		260.000		
649	OTRO INMOVILIZADO INMATERIAL		203.507		
64900	OTRO INMOVILIZADO INMATERIAL		203.507		
7	TRANSFERENCIAS DE CAPITAL		3.630.116		
76	A CORPORACIONES LOCALES		300.000		
760	A CORPORACIONES LOCALES		300.000		
760A3	MEJORA DE LA COMPETITIVIDAD COMERCIO Y ARTESANÍA		300.000		
77	A EMPRESAS PRIVADAS		2.378.262		
770	A EMPRESAS PRIVADAS		2.378.262		
77038	MEJORA COMPETITIVIDAD SECTOR COMERCIAL		2.378.262		
78	A FAMILIAS E INSTITUCIONES SIN FINES DE LUCRO		951.854		
780	A FAMILIAS E INSTITUCIONES SIN FINES DE LUCRO		951.854		
780B9	MEJORA DE LA COMPETITIVIDAD COMERCIO Y ARTESANÍA		951.854		
	TOTAL OPERACIONES DE CAPITAL		4.228.623		
	TOTAL OPERACIONES NO FINANCIERAS		5.253.470	67.623	74.866
	TOTAL SUBPROGRAMA		5.253.470	67.623	74.866
	TOTAL PROGRAMA		5.253.470	67.623	74.866



<i>Euros</i>								
	LEÓN	PALENCIA	SALAMANCA	SEGOVIA	SORIA	VALLADOLID	ZAMORA	TOTAL
	3	4	5	6	7	8	9	
44501				200.000				200.000
	76.295	89.932	71.681	272.001	21.519	124.353	82.173	1.905.290
6								598.507
64								598.507
640								135.000
64001								135.000
641								260.000
64100								260.000
649								203.507
64900								203.507
7	100.000				20.000			3.750.116
76	100.000				20.000			420.000
760	100.000				20.000			420.000
760A3	100.000				20.000			420.000
77								2.378.262
770								2.378.262
77038								2.378.262
78								951.854
780								951.854
780B9								951.854
	100.000				20.000			4.348.623
	176.295	89.932	71.681	272.001	41.519	124.353	82.173	6.253.913
	176.295	89.932	71.681	272.001	41.519	124.353	82.173	6.253.913
	176.295	89.932	71.681	272.001	41.519	124.353	82.173	6.253.913



9.- Detalle económico territorial por servicios y subprogramas					
SECCIÓN		02	ECONOMÍA Y HACIENDA		
SERVICIO		12	D.G. DE COMERCIO Y CONSUMO		
PROGRAMA		492A	CONSUMO		
SUBPROGRAMA		492A01	ORDENACIÓN, CONTROL E INFORMACIÓN SOBRE EL CONSUMO		
SUBCONCEPTO		TERRITORIO	SIN TERRITORIALIZAR	ÁVILA	BURGOS
1			0	1	2
	GASTOS DE PERSONAL		679.293	241.706	366.509
12	FUNCIONARIOS		489.012	129.964	218.340
120	RETRIBUCIONES BÁSICAS		271.792	73.956	133.862
12000	RETRIBUCIONES BÁSICAS		271.792	73.956	133.862
121	RETRIBUCIONES COMPLEMENTARIAS		217.220	56.008	84.478
12100	RETRIBUCIONES COMPLEMENTARIAS		217.220	56.008	84.478
13	LABORAL FIJO			46.245	48.226
130	RETRIBUCIONES BÁSICAS			35.860	37.732
13000	RETRIBUCIONES BÁSICAS			35.860	37.732
131	OTRAS REMUNERACIONES			10.385	10.494
13100	OTRAS REMUNERACIONES			10.385	10.494
16	INCENTIVOS AL RENDIMIENTO		58.941	14.637	22.928
160	PRODUCTIVIDAD		58.430	14.637	22.928
16000	PRODUCTIVIDAD		58.430	14.637	22.928
161	GRATIFICACIONES		511		
16100	GRATIFICACIONES		511		
17	CUOTAS Y PRESTACIONES A CARGO DE LA COMUNIDAD		131.340	50.860	77.015
170	SEGURIDAD SOCIAL PERSONAL LABORAL			13.827	15.215
17000	SEGURIDAD SOCIAL PERSONAL LABORAL			13.827	15.215
171	SEGURIDAD SOCIAL PERSONAL NO LABORAL		131.340	37.033	61.800
17100	SEGURIDAD SOCIAL PERSONAL NO LABORAL		131.340	37.033	61.800
2	GASTOS CORRIENTES EN BIENES Y SERVICIOS		26.900	2.100	2.850
22	MATERIAL, SUMINISTROS Y OTROS		20.983	1.600	1.800
220	MATERIAL DE OFICINA		4.983		
22000	ORDINARIO NO INVENTARIABLE		3.883		
22002	MATERIAL INFORMÁTICO NO INVENTARIABLE		1.100		
221	SUMINISTROS		5.600	1.600	1.800
22107	PRODUCTOS DE CONSUMO ESPECÍFICO		5.600	1.600	1.800
226	GASTOS DIVERSOS		10.400		
22606	REUNIONES, CONFERENCIA Y CURSOS		10.400		
23	INDEMNIZACIONES POR RAZÓN DEL SERVICIO		5.917	500	1.050
230	DIETAS		800		250
23000	DIETAS		800		250
231	LOCOMOCIÓN		2.717	500	800
23100	LOCOMOCIÓN		2.717	500	800
233	OTRAS INDEMNIZACIONES		2.400		
23300	OTRAS INDEMNIZACIONES		2.400		
4	TRANSFERENCIAS CORRIENTES		63.750		
48	A FAMILIAS E INSTITUCIONES SIN FINES DE LUCRO		63.750		
480	A FAMILIAS E INSTITUCIONES SIN FINES DE LUCRO		63.750		



								<i>Euros</i>
	LEÓN	PALENCIA	SALAMANCA	SEGOVIA	SORIA	VALLADOLID	ZAMORA	TOTAL
	3	4	5	6	7	8	9	
1	367.249	197.214	321.015	124.050	138.966	552.141	257.172	3.245.315
12	262.127	142.359	203.180	88.547	103.555	394.289	163.699	2.195.072
120	158.596	86.351	118.523	52.787	60.281	235.681	97.101	1.288.930
12000	158.596	86.351	118.523	52.787	60.281	235.681	97.101	1.288.930
121	103.531	56.008	84.657	35.760	43.274	158.608	66.598	906.142
12100	103.531	56.008	84.657	35.760	43.274	158.608	66.598	906.142
13			24.894				26.450	145.815
130			19.756				21.203	114.551
13000			19.756				21.203	114.551
131			5.138				5.247	31.264
13100			5.138				5.247	31.264
16	30.494	14.637	26.406	10.236	11.464	45.139	17.810	252.692
160	30.494	14.637	26.406	10.236	11.464	45.139	17.810	252.181
16000	30.494	14.637	26.406	10.236	11.464	45.139	17.810	252.181
161								511
16100								511
17	74.628	40.218	66.535	25.267	23.947	112.713	49.213	651.736
170			7.692				8.173	44.907
17000			7.692				8.173	44.907
171	74.628	40.218	58.843	25.267	23.947	112.713	41.040	606.829
17100	74.628	40.218	58.843	25.267	23.947	112.713	41.040	606.829
2	3.350	2.200	3.550	2.100	2.000	3.750	2.600	51.400
22	2.300	1.700	2.500	1.600	1.500	2.700	1.600	38.283
220								4.983
22000								3.883
22002								1.100
221	2.300	1.700	2.500	1.600	1.500	2.700	1.600	22.900
22107	2.300	1.700	2.500	1.600	1.500	2.700	1.600	22.900
226								10.400
22606								10.400
23	1.050	500	1.050	500	500	1.050	1.000	13.117
230	250		250			250	200	2.000
23000	250		250			250	200	2.000
231	800	500	800	500	500	800	800	8.717
23100	800	500	800	500	500	800	800	8.717
233								2.400
23300								2.400
4								63.750
48								63.750
480								63.750

**9.- Detalle económico territorial por servicios y subprogramas**

SECCIÓN	02	ECONOMÍA Y HACIENDA
SERVICIO	12	D.G. DE COMERCIO Y CONSUMO
PROGRAMA	492A	CONSUMO
SUBPROGRAMA	492A01	ORDENACIÓN, CONTROL E INFORMACIÓN SOBRE EL CONSUMO

SUBCONCEPTO		TERRITORIO	SIN TERRITORIALIZAR	ÁVILA	BURGOS
			0	1	2
48032	ORGANIZACIONES Y ASOCIACIONES DE CONSUMIDORES		63.750		
	TOTAL OPERACIONES CORRIENTES		769.943	243.806	369.359
6	INVERSIONES REALES		10.000		
64	GASTOS DE INVERSIONES DE CARÁCTER INMATERIAL		10.000		
641	CAMPAÑAS DE PROMOCIÓN		10.000		
64100	CAMPAÑAS DE PROMOCIÓN		10.000		
7	TRANSFERENCIAS DE CAPITAL		138.500		
78	A FAMILIAS E INSTITUCIONES SIN FINES DE LUCRO		138.500		
780	A FAMILIAS E INSTITUCIONES SIN FINES DE LUCRO		138.500		
78027	ORGANIZACIONES DE CONSUMIDORES		138.500		
	TOTAL OPERACIONES DE CAPITAL		148.500		
	TOTAL OPERACIONES NO FINANCIERAS		918.443	243.806	369.359
	TOTAL SUBPROGRAMA		918.443	243.806	369.359
	TOTAL PROGRAMA		918.443	243.806	369.359
	TOTAL SERVICIO		6.171.913	311.429	444.225
	TOTAL SECCIÓN		175.721.361	4.912.019	8.304.968



<i>Euros</i>								
	LEÓN	PALENCIA	SALAMANCA	SEGOVIA	SORIA	VALLADOLID	ZAMORA	TOTAL
	3	4	5	6	7	8	9	
48032								63.750
	370.599	199.414	324.565	126.150	140.966	555.891	259.772	3.360.465
6								10.000
64								10.000
641								10.000
64100								10.000
7								138.500
78								138.500
780								138.500
78027								138.500
								148.500
	370.599	199.414	324.565	126.150	140.966	555.891	259.772	3.508.965
	370.599	199.414	324.565	126.150	140.966	555.891	259.772	3.508.965
	370.599	199.414	324.565	126.150	140.966	555.891	259.772	3.508.965
	546.894	289.346	396.246	398.151	182.485	680.244	341.945	9.762.878
	13.716.793	5.520.558	8.687.100	5.415.798	5.541.227	7.709.165	6.332.847	241.861.836



1.1.3

03.AGRICULTURA Y GANADERÍA



9.- Detalle económico territorial por servicios y subprogramas					
SECCIÓN		03	AGRICULTURA Y GANADERÍA		
SERVICIO		01	SECRETARÍA GENERAL		
PROGRAMA		411A	ADM. GENERAL DE AGRICULTURA Y GANADERÍA		
SUBPROGRAMA		411A01	ADMINISTRACIÓN GENERAL AGRARIA		
SUBCONCEPTO		TERRITORIO	SIN TERRITORIALIZAR	ÁVILA	BURGOS
1			0	1	2
	GASTOS DE PERSONAL		7.344.925	3.397.300	4.067.833
10	ALTOS CARGOS		208.383		
100	RETRIBUCIONES BÁSICAS		63.424		
10000	RETRIBUCIONES BÁSICAS		63.424		
101	OTRAS REMUNERACIONES		144.959		
10100	OTRAS REMUNERACIONES		144.959		
12	FUNCIONARIOS		3.640.423	1.869.144	2.402.142
120	RETRIBUCIONES BÁSICAS		2.005.579	1.128.388	1.507.413
12000	RETRIBUCIONES BÁSICAS		2.005.579	1.128.388	1.507.413
121	RETRIBUCIONES COMPLEMENTARIAS		1.634.844	740.756	894.729
12100	RETRIBUCIONES COMPLEMENTARIAS		1.634.844	740.756	894.729
13	LABORAL FIJO		1.563.482	605.896	577.272
130	RETRIBUCIONES BÁSICAS		1.111.852	480.660	479.244
13000	RETRIBUCIONES BÁSICAS		1.111.852	480.660	479.244
131	OTRAS REMUNERACIONES		451.630	125.236	98.028
13100	OTRAS REMUNERACIONES		451.630	125.236	98.028
14	LABORAL EVENTUAL		1.010		
140	RETRIBUCIONES BÁSICAS		707		
14000	RETRIBUCIONES BÁSICAS		707		
141	OTRAS REMUNERACIONES		303		
14100	OTRAS REMUNERACIONES		303		
16	INCENTIVOS AL RENDIMIENTO		457.756	242.638	280.580
160	PRODUCTIVIDAD		434.930	242.638	280.580
16000	PRODUCTIVIDAD		434.930	242.638	280.580
161	GRATIFICACIONES		22.826		
16100	GRATIFICACIONES		22.826		
17	CUOTAS Y PRESTACIONES A CARGO DE LA COMUNIDAD		1.443.570	679.622	807.839
170	SEGURIDAD SOCIAL PERSONAL LABORAL		487.135	189.958	181.423
17000	SEGURIDAD SOCIAL PERSONAL LABORAL		487.135	189.958	181.423
171	SEGURIDAD SOCIAL PERSONAL NO LABORAL		956.435	489.664	626.416
17100	SEGURIDAD SOCIAL PERSONAL NO LABORAL		956.435	489.664	626.416
18	OTROS GASTOS SOCIALES A CARGO DE LA COMUNIDAD		30.301		
180	FORMACIÓN Y PERFECCIONAMIENTO DEL PERSONAL		27.776		
18000	FORMACIÓN Y PERFECCIONAMIENTO DEL PERSONAL		27.776		
182	TRANSPORTE DE PERSONAL				
18200	TRANSPORTE DE PERSONAL				
185	SEGUROS		2.525		
18500	SEGUROS		2.525		
2	GASTOS CORRIENTES EN BIENES Y SERVICIOS		3.768.516	308.862	439.673
20	ARRENDAMIENTOS Y CÁNONES		806.249		
202	ARRENDAMIENTOS DE EDIFICIOS Y OTRAS CONSTRUCCIONES		803.244		



								<i>Euros</i>
	LEÓN	PALENCIA	SALAMANCA	SEGOVIA	SORIA	VALLADOLID	ZAMORA	TOTAL
	3	4	5	6	7	8	9	
1	4.363.041	2.922.264	3.643.274	2.400.133	2.771.890	3.198.283	3.256.921	37.365.864
10								208.383
100								63.424
10000								63.424
101								144.959
10100								144.959
12	2.465.577	1.501.378	1.839.217	1.273.380	1.540.724	1.659.749	1.716.327	19.908.061
120	1.518.110	916.853	1.090.459	757.909	962.084	1.009.437	1.058.350	11.954.582
12000	1.518.110	916.853	1.090.459	757.909	962.084	1.009.437	1.058.350	11.954.582
121	947.467	584.525	748.758	515.471	578.640	650.312	657.977	7.953.479
12100	947.467	584.525	748.758	515.471	578.640	650.312	657.977	7.953.479
13	709.609	649.300	814.906	481.329	538.259	705.946	660.137	7.306.136
130	563.909	537.910	648.496	381.375	443.269	576.452	541.609	5.764.776
13000	563.909	537.910	648.496	381.375	443.269	576.452	541.609	5.764.776
131	145.700	111.390	166.410	99.954	94.990	129.494	118.528	1.541.360
13100	145.700	111.390	166.410	99.954	94.990	129.494	118.528	1.541.360
14								1.010
140								707
14000								707
141								303
14100								303
16	320.994	175.882	244.077	159.271	180.465	198.874	208.353	2.468.890
160	320.994	175.882	244.077	159.271	180.465	198.874	208.353	2.446.064
16000	320.994	175.882	244.077	159.271	180.465	198.874	208.353	2.446.064
161								22.826
16100								22.826
17	842.623	595.704	745.074	486.153	512.442	633.714	672.104	7.418.845
170	221.702	203.750	254.596	150.428	171.072	221.673	208.176	2.289.913
17000	221.702	203.750	254.596	150.428	171.072	221.673	208.176	2.289.913
171	620.921	391.954	490.478	335.725	341.370	412.041	463.928	5.128.932
17100	620.921	391.954	490.478	335.725	341.370	412.041	463.928	5.128.932
18	24.238							54.539
180								27.776
18000								27.776
182	24.238							24.238
18200	24.238							24.238
185								2.525
18500								2.525
2	689.861	338.824	493.760	341.344	248.889	430.843	478.404	7.538.976
20			257					806.506
202								803.244



9.- Detalle económico territorial por servicios y subprogramas

SECCIÓN **03** **AGRICULTURA Y GANADERÍA**
SERVICIO **01** **SECRETARÍA GENERAL**
PROGRAMA **411A** **ADM. GENERAL DE AGRICULTURA Y GANADERÍA**
SUBPROGRAMA **411A01** **ADMINISTRACIÓN GENERAL AGRARIA**

SUBCONCEPTO		TERRITORIO	SIN	ÁVILA	BURGOS
			TERRITORIALIZAR	1	2
			0		
20200	ARRENDAMIENTOS DE EDIFICIOS Y OTRAS CONSTRUCCIONES		803.244		
209	CÁNONES		3.005		
20900	CÁNONES		3.005		
21	REPARACIONES, MANTENIMIENTO Y CONSERVACIÓN		350.128	22.415	55.009
212	EDIFICIOS Y OTRAS CONSTRUCCIONES		27.626	412	2.645
21200	EDIFICIOS Y OTRAS CONSTRUCCIONES		27.626	412	2.645
213	MAQUINARIA, INSTALACIONES Y UTILLAJE		62.036	9.817	24.223
21300	MAQUINARIA, INSTALACIONES Y UTILLAJE		62.036	9.817	24.223
214	ELEMENTOS DE TRANSPORTE		22.292	6.721	19.914
21400	ELEMENTOS DE TRANSPORTE		22.292	6.721	19.914
215	MOBILIARIO Y ENSERES		34.400	5.179	8.227
21500	MOBILIARIO Y ENSERES		34.400	5.179	8.227
216	EQUIPOS PARA PROCESOS DE LA INFORMACIÓN		203.774	286	
21600	EQUIPOS PARA PROCESOS DE LA INFORMACIÓN		203.774	286	
22	MATERIAL, SUMINISTROS Y OTROS		2.552.643	280.847	379.764
220	MATERIAL DE OFICINA		64.306	33.222	28.515
22000	ORDINARIO NO INVENTARIABLE		18.975	19.039	11.984
22001	PRENSA,REVISTAS,LIBROS Y PUBLICACIONES		34.468	435	1.735
22002	MATERIAL INFORMÁTICO NO INVENTARIABLE		10.863	13.748	14.796
221	SUMINISTROS		285.964	163.233	231.738
22100	ENERGÍA ELÉCTRICA		213.300	64.158	110.207
22101	AGUA		2.804	1.249	2.415
22102	GAS Y CALEFACCIÓN		23.911	28.431	25.772
22103	COMBUSTIBLE PARA VEHÍCULOS		26.867	48.549	69.029
22104	VESTUARIO		2.754	13.767	2.944
22105	PRODUCTOS ALIMENTICIOS		2.185		
22106	PRODUCTOS FARMACÉUTICOS		252	144	64
22107	PRODUCTOS DE CONSUMO ESPECÍFICO		2.647	4.845	11.265
22108	SUM.MATER.DEPORTIVO, DIDÁCTICO Y CULTURAL.				
22109	LENCERÍA			72	
22111	SUM.REPUEST.MAQUINARIA,UTILLAJE Y ELEM.TRANSPORTE		2.359	13	4.696
22112	SUM.MATER.ELECTRÓN.,ELÉCTRICO Y DE COMUNICACIONES		3.439	805	443
22117	MATERIAL DE LABORATORIO				
22199	OTROS SUMINISTROS		5.446	1.200	4.903
222	COMUNICACIONES		1.007.795	1.684	538
22201	POSTALES Y TELEGRÁFICAS		550.000		285
22204	SERVICIOS DE TELECOMUNICACIONES		457.795	1.684	253
223	TRANSPORTES		4.838	2.641	2.428
22300	TRANSPORTES		4.838	2.641	2.428
224	PRIMAS DE SEGUROS		49.580		
22400	PRIMAS DE SEGUROS		49.580		
225	TRIBUTOS		64.446	17.746	28.030
22500	I.B.I.		58.410	6.231	15.817



								<i>Euros</i>
	LEÓN	PALENCIA	SALAMANCA	SEGOVIA	SORIA	VALLADOLID	ZAMORA	TOTAL
	3	4	5	6	7	8	9	
20200								803.244
209			257					3.262
20900			257					3.262
21	82.413	37.998	57.413	44.942	17.360	25.166	29.659	722.503
212	14.927	113	19.265	1.351	4.878	3.798	4.301	79.316
21200	14.927	113	19.265	1.351	4.878	3.798	4.301	79.316
213	18.593	12.481	272	17.320	10.693	15.190	6.181	176.806
21300	18.593	12.481	272	17.320	10.693	15.190	6.181	176.806
214	36.248	13.812	28.515	14.057	907	5.596	11.216	159.278
21400	36.248	13.812	28.515	14.057	907	5.596	11.216	159.278
215	11.733	10.629	9.361	12.214	882	582	7.961	101.168
21500	11.733	10.629	9.361	12.214	882	582	7.961	101.168
216	912	963						205.935
21600	912	963						205.935
22	578.148	297.003	431.890	285.756	226.440	403.927	444.245	5.880.663
220	35.480	24.337	56.008	18.126	28.690	30.015	35.595	354.294
22000	17.256	12.608	19.602	6.784	18.088	16.269	25.646	166.251
22001	831	1.773	1.082	828	2.827	2.688	808	47.475
22002	17.393	9.956	35.324	10.514	7.775	11.058	9.141	140.568
221	267.674	172.266	170.843	139.507	128.980	202.742	248.484	2.011.431
22100	110.735	62.420	41.443	60.461	60.746	82.667	55.617	861.754
22101	3.804	4.751	3.052		7.106	1.824	2.037	29.042
22102	92.595	35.864	34.235	13.088	36.484	38.982	18.345	347.707
22103	44.685	32.536	75.036	32.268	12.617	51.465	56.307	449.359
22104	3.555	4.398	13.038	4.665	494	3.591	2.176	51.382
22105	650	1.375		250	618	957		6.035
22106		40		167	11	77	92	847
22107	5.404	19.865	1.944	6.500	3.200	1.747	422	57.839
22108				171				171
22109								72
22111	384	4.383	643	7.454	5.569	2.489	1.325	29.315
22112	2.116	724	702	324	265	2.879	1.324	13.021
22117							2.574	2.574
22199	3.746	5.910	750	14.159	1.870	16.064	108.265	162.313
222	2.904	8.051	1.169	1.507	14	280	228	1.024.170
22201	653	290	156		14	280	228	551.906
22204	2.251	7.761	1.013	1.507				472.264
223	2.183	2.238	1.289	5.010	388	291	1.558	22.864
22300	2.183	2.238	1.289	5.010	388	291	1.558	22.864
224		1.568		236				51.384
22400		1.568		236				51.384
225	30.348	14.401	13.183	16.746	21.820	10.333	7.635	224.688
22500	16.106	6.282	1.277	482	7.972			112.577



9.- Detalle económico territorial por servicios y subprogramas				
SECCIÓN	03	AGRICULTURA Y GANADERÍA		
SERVICIO	01	SECRETARÍA GENERAL		
PROGRAMA	411A	ADM. GENERAL DE AGRICULTURA Y GANADERÍA		
SUBPROGRAMA	411A01	ADMINISTRACIÓN GENERAL AGRARIA		
SUBCONCEPTO	TERRITORIO	SIN TERRITORIALIZAR 0	ÁVILA 1	BURGOS 2
22501	IMPUESTO DE CIRCULACIÓN DE VEHÍCULOS	5.153	4.427	5.662
22502	I.T.V.	690	4.052	5.398
22503	OTRAS TASAS	193	3.036	1.153
22504	OTROS			
226	GASTOS DIVERSOS	32.801		334
22601	ATENCIONES PROTOCOLARIAS Y REPRESENTATIVAS	3.831		
22603	JURÍDICOS Y CONTENCIOSOS	20.178		
22606	REUNIONES, CONFERENCIA Y CURSOS	3.871		
22607	OPOSICIONES Y PRUEBAS SELECTIVAS	3.831		
22608	GASTOS DE INSERCIÓN EN BOLETINES OFICIALES	519		
22699	OTROS GASTOS	571		334
227	TRABAJOS REALIZADOS POR OTRAS EMPRESAS Y PROFES.	1.042.913	62.321	88.181
22700	LIMPIEZA Y ASEO	224.054	61.392	88.181
22701	SEGURIDAD	354.496		
22703	POSTALES			
22704	CUSTODIA, DEPÓSITO Y ALMACENAJE.	10.117		
22705	PROCESOS ELECTORALES	205.000		
22706	ESTUDIOS Y TRABAJOS TÉCNICOS	239.909		
22799	OTROS	9.337	929	
23	INDEMNIZACIONES POR RAZÓN DEL SERVICIO	59.496	5.600	4.900
230	DIETAS	9.467	5.600	4.750
23000	DIETAS	9.467	5.600	4.750
231	LOCOMOCIÓN	2.713		150
23100	LOCOMOCIÓN	2.713		150
233	OTRAS INDEMNIZACIONES	47.316		
23300	OTRAS INDEMNIZACIONES	47.316		
3	GASTOS FINANCIEROS	90.000		
35	INTERESES DE DEMORA Y OTROS GASTOS FINANCIEROS	90.000		
359	OTROS GASTOS FINANCIEROS	90.000		
35900	OTROS GASTOS FINANCIEROS	90.000		
4	TRANSFERENCIAS CORRIENTES	6.682.611		
40	TRANSFERENCIAS CONSOLIDABLES	6.682.611		
401	A ENTES PÚBLICOS DE DERECHO PRIVADO	6.682.611		
40102	INSTITUTO TECNOLÓGICO AGRARIO	6.682.611		
	TOTAL OPERACIONES CORRIENTES	17.886.052	3.706.162	4.507.506
6	INVERSIONES REALES	1.879.905		
62	INVERS.NUEVAS FUNCIONAMIENTO OPERATIVO SERVICIOS	149.521		
621	CONSTRUCCIONES	49.613		
62100	CONSTRUCCIONES	49.613		
627	EQUIPOS PARA PROCESOS DE LA INFORMACIÓN	99.908		
62700	EQUIPOS PARA PROCESOS DE LA INFORMACIÓN	99.908		



<i>Euros</i>								
	LEÓN	PALENCIA	SALAMANCA	SEGOVIA	SORIA	VALLADOLID	ZAMORA	TOTAL
	3	4	5	6	7	8	9	
22501	7.479	3.350	6.391	6.362	3.502	5.531	3.841	51.698
22502	4.722	2.991	4.433	2.950	4.086	3.966	3.258	36.546
22503	2.041	1.778	1.082	6.952	1.887	836	536	19.494
22504					4.373			4.373
226								33.135
22601								3.831
22603								20.178
22606								3.871
22607								3.831
22608								519
22699								905
227	239.559	74.142	189.398	104.624	46.548	160.266	150.745	2.158.697
22700	154.296	60.925	171.816	85.382	41.550	130.842	120.904	1.139.342
22701	84.843	518	17.582	18.678		28.065	29.841	534.023
22703					1.150			1.150
22704					3.195			13.312
22705								205.000
22706								239.909
22799	420	12.699		564	653	1.359		25.961
23	29.300	3.823	4.200	10.646	5.089	1.750	4.500	129.304
230	28.950	3.780	4.200	9.750	4.960	1.750	4.500	77.707
23000	28.950	3.780	4.200	9.750	4.960	1.750	4.500	77.707
231	350	43		896	129			4.281
23100	350	43		896	129			4.281
233								47.316
23300								47.316
3								90.000
35								90.000
359								90.000
35900								90.000
4								6.682.611
40								6.682.611
401								6.682.611
40102								6.682.611
	5.052.902	3.261.088	4.137.034	2.741.477	3.020.779	3.629.126	3.735.325	51.677.451
6						469	479	1.880.853
62							479	150.000
621							479	50.092
62100							479	50.092
627								99.908
62700								99.908

**9.- Detalle económico territorial por servicios y subprogramas**

SECCIÓN	03	AGRICULTURA Y GANADERÍA			
SERVICIO	01	SECRETARÍA GENERAL			
PROGRAMA	411A	ADM. GENERAL DE AGRICULTURA Y GANADERÍA			
SUBPROGRAMA	411A01	ADMINISTRACIÓN GENERAL AGRARIA			
SUBCONCEPTO	TERRITORIO	SIN TERRITORIALIZAR	ÁVILA	BURGOS	
		0	1	2	
63	INVERS.REPOSICIÓN FUNCIONAM. OPERATIVO SERVICIOS	649.531			
631	CONSTRUCCIONES	249.531			
63100	CONSTRUCCIONES	249.531			
637	EQUIPOS PARA PROCESOS DE LA INFORMACIÓN	151.166			
63700	EQUIPOS PARA PROCESOS DE LA INFORMACIÓN	151.166			
638	ELEMENTOS DE TRANSPORTE	248.834			
63800	ELEMENTOS DE TRANSPORTE	248.834			
64	GASTOS DE INVERSIONES DE CARÁCTER INMATERIAL	1.080.853			
640	GASTOS DE INVESTIG.,DESARROLLO Y ESTUDIOS TÉCNICOS	780.853			
64001	ESTUDIOS Y TRABAJOS TÉCNICOS	780.853			
645	APLICACIONES INFORMÁTICAS	300.000			
64500	APLICACIONES INFORMÁTICAS	300.000			
7	TRANSFERENCIAS DE CAPITAL	18.373.549			
70	TRANSFERENCIAS CONSOLIDABLES	18.373.549			
701	A ENTES PÚBLICOS DE DERECHO PRIVADO	18.373.549			
70102	INSTITUTO TECNOLÓGICO AGRARIO DE CASTILLA Y LEÓN	8.213.771			
70103	ITA COFINANCIACIÓN FEADER	10.159.778			
	TOTAL OPERACIONES DE CAPITAL	20.253.454			
	TOTAL OPERACIONES NO FINANCIERAS	38.139.506	3.706.162	4.507.506	
8	ACTIVOS FINANCIEROS	110.000			
83	CONCESIÓN DE PRÉSTAMOS FUERA DEL SECTOR PÚBLICO	110.000			
830	PRÉSTAMOS A CORTO PLAZO	110.000			
83003	ANTICIPOS AL PERSONAL	110.000			
	TOTAL OPERACIONES FINANCIERAS	110.000			
	TOTAL SUBPROGRAMA	38.249.506	3.706.162	4.507.506	
	TOTAL PROGRAMA	38.249.506	3.706.162	4.507.506	



								<i>Euros</i>
	LEÓN	PALENCIA	SALAMANCA	SEGOVIA	SORIA	VALLADOLID	ZAMORA	TOTAL
	3	4	5	6	7	8	9	
63						469		650.000
631						469		250.000
63100						469		250.000
637								151.166
63700								151.166
638								248.834
63800								248.834
64								1.080.853
640								780.853
64001								780.853
645								300.000
64500								300.000
7								18.373.549
70								18.373.549
701								18.373.549
70102								8.213.771
70103								10.159.778
						469	479	20.254.402
	5.052.902	3.261.088	4.137.034	2.741.477	3.020.779	3.629.595	3.735.804	71.931.853
8								110.000
83								110.000
830								110.000
83003								110.000
								110.000
	5.052.902	3.261.088	4.137.034	2.741.477	3.020.779	3.629.595	3.735.804	72.041.853
	5.052.902	3.261.088	4.137.034	2.741.477	3.020.779	3.629.595	3.735.804	72.041.853



9.- Detalle económico territorial por servicios y subprogramas

SECCIÓN	03	AGRICULTURA Y GANADERÍA
SERVICIO	01	SECRETARÍA GENERAL
PROGRAMA	412A	MEJORAS ESTRUCTURAS AGRARIAS Y SISTEMAS PRODUCT.
SUBPROGRAMA	412A01	APOYO EMPRESA AGRARIA

SUBCONCEPTO		TERRITORIO	SIN TERRITORIALIZAR 0	ÁVILA 1	BURGOS 2
6		INVERSIONES REALES	1.295.000		
64		GASTOS DE INVERSIONES DE CARÁCTER INMATERIAL	1.295.000		
641		CAMPAÑAS DE PROMOCIÓN	300.000		
64100		CAMPAÑAS DE PROMOCIÓN	300.000		
645		APLICACIONES INFORMÁTICAS	410.554		
64500		APLICACIONES INFORMÁTICAS	410.554		
649		OTRO INMOVILIZADO INMATERIAL	584.446		
64900		OTRO INMOVILIZADO INMATERIAL	584.446		
7		TRANSFERENCIAS DE CAPITAL	885.000		
78		A FAMILIAS E INSTITUCIONES SIN FINES DE LUCRO	885.000		
780		A FAMILIAS E INSTITUCIONES SIN FINES DE LUCRO	885.000		
78046		OPAS	885.000		
		TOTAL OPERACIONES DE CAPITAL	2.180.000		
		TOTAL OPERACIONES NO FINANCIERAS	2.180.000		
		TOTAL SUBPROGRAMA	2.180.000		
		TOTAL PROGRAMA	2.180.000		



								<i>Euros</i>
	LEÓN	PALENCIA	SALAMANCA	SEGOVIA	SORIA	VALLADOLID	ZAMORA	TOTAL
	3	4	5	6	7	8	9	
6								1.295.000
64								1.295.000
641								300.000
64100								300.000
645								410.554
64500								410.554
649								584.446
64900								584.446
7								885.000
78								885.000
780								885.000
78046								885.000
								2.180.000
								2.180.000
								2.180.000
								2.180.000



9.- Detalle económico territorial por servicios y subprogramas

SECCIÓN	03	AGRICULTURA Y GANADERÍA
SERVICIO	01	SECRETARÍA GENERAL
PROGRAMA	467B	INVESTIGACIÓN Y DESARROLLO EN SECTORES
SUBPROGRAMA	467B01	INVESTIGAC.APLICADA Y DESARROLLO EN OTROS SECTORES

SUBCONCEPTO		TERRITORIO	SIN	ÁVILA	BURGOS
			TERRITORIALIZAR	1	2
			0		
6	INVERSIONES REALES		775.000		
64	GASTOS DE INVERSIONES DE CARÁCTER INMATERIAL		775.000		
645	APLICACIONES INFORMÁTICAS		775.000		
64500	APLICACIONES INFORMÁTICAS		775.000		
	TOTAL OPERACIONES DE CAPITAL		775.000		
	TOTAL OPERACIONES NO FINANCIERAS		775.000		
	TOTAL SUBPROGRAMA		775.000		
	TOTAL PROGRAMA		775.000		
	TOTAL SERVICIO		41.204.506	3.706.162	4.507.506



<i>Euros</i>								
	LEÓN	PALENCIA	SALAMANCA	SEGOVIA	SORIA	VALLADOLID	ZAMORA	TOTAL
	3	4	5	6	7	8	9	
6								775.000
64								775.000
645								775.000
64500								775.000
								775.000
								775.000
								775.000
								775.000
	5.052.902	3.261.088	4.137.034	2.741.477	3.020.779	3.629.595	3.735.804	74.996.853

**9.- Detalle económico territorial por servicios y subprogramas**

SECCIÓN	03	AGRICULTURA Y GANADERÍA
SERVICIO	02	D.G. COMPET.INDUST.AGROAL Y EMPR.AGRARIA
PROGRAMA	322C	ENSEÑANZA AGRARIA
SUBPROGRAMA	322C01	ENSEÑANZA AGRARIA

SUBCONCEPTO		TERRITORIO	SIN TERRITORIALIZAR 0	ÁVILA 1	BURGOS 2
2	GASTOS CORRIENTES EN BIENES Y SERVICIOS			76.712	170.081
21	REPARACIONES, MANTENIMIENTO Y CONSERVACIÓN			7.086	19.595
212	EDIFICIOS Y OTRAS CONSTRUCCIONES			4.500	4.616
21200	EDIFICIOS Y OTRAS CONSTRUCCIONES			4.500	4.616
213	MAQUINARIA, INSTALACIONES Y UTILLAJE			800	13.771
21300	MAQUINARIA, INSTALACIONES Y UTILLAJE			800	13.771
214	ELEMENTOS DE TRANSPORTE			1.125	365
21400	ELEMENTOS DE TRANSPORTE			1.125	365
215	MOBILIARIO Y ENSERES			661	843
21500	MOBILIARIO Y ENSERES			661	843
22	MATERIAL, SUMINISTROS Y OTROS			69.626	150.486
221	SUMINISTROS			63.819	143.717
22100	ENERGÍA ELÉCTRICA			23.000	28.200
22102	GAS Y CALEFACCIÓN			29.000	33.265
22103	COMBUSTIBLE PARA VEHÍCULOS			2.000	3.842
22105	PRODUCTOS ALIMENTICIOS			5.019	69.377
22107	PRODUCTOS DE CONSUMO ESPECÍFICO			2.000	5.000
22111	SUM.REPUEST.MAQUINARIA,UTILLAJE Y ELEM.TRANSPORTE			1.800	1.036
22199	OTROS SUMINISTROS			1.000	2.997
225	TRIBUTOS			2.500	
22503	OTRAS TASAS			2.500	
227	TRABAJOS REALIZADOS POR OTRAS EMPRESAS Y PROFES.			3.307	6.769
22700	LIMPIEZA Y ASEO			3.307	6.769
	TOTAL OPERACIONES CORRIENTES			76.712	170.081
6	INVERSIONES REALES		1.144.735		
62	INVERS.NUEVAS FUNCIONAMIENTO OPERATIVO SERVICIOS		50.000		
621	CONSTRUCCIONES		50.000		
62100	CONSTRUCCIONES		50.000		
63	INVERS.REPOSICIÓN FUNCIONAM. OPERATIVO SERVICIOS		330.000		
631	CONSTRUCCIONES		330.000		
63100	CONSTRUCCIONES		330.000		
64	GASTOS DE INVERSIONES DE CARÁCTER INMATERIAL		764.735		
649	OTRO INMOVILIZADO INMATERIAL		764.735		
64900	OTRO INMOVILIZADO INMATERIAL		764.735		
7	TRANSFERENCIAS DE CAPITAL		929.200		
74	A EMPRESAS PÚBLICAS Y OTROS ENTES PÚBLICOS		100.000		
740	UNIVERSIDADES		100.000		
74049	FORMACIÓN ESPECIALIZADA		100.000		
77	A EMPRESAS PRIVADAS		829.200		
770	A EMPRESAS PRIVADAS		829.200		



								<i>Euros</i>
	LEÓN	PALENCIA	SALAMANCA	SEGOVIA	SORIA	VALLADOLID	ZAMORA	TOTAL
	3	4	5	6	7	8	9	
2	158.691	183.901	78.615	311.988	144.493	327.000		1.451.481
21	17.086	14.000	7.086	27.000	3.500	25.000		120.353
212	4.500	2.000	4.500	2.000	1.500	5.000		28.616
21200	4.500	2.000	4.500	2.000	1.500	5.000		28.616
213	10.800	12.000	800	23.000		16.000		77.171
21300	10.800	12.000	800	23.000		16.000		77.171
214	1.125		1.125	2.000	2.000	4.000		11.740
21400	1.125		1.125	2.000	2.000	4.000		11.740
215	661		661					2.826
21500	661		661					2.826
22	141.605	169.901	71.529	284.988	140.993	302.000		1.331.128
221	128.800	149.000	61.594	280.000	131.500	295.500		1.253.930
22100	23.000	30.000	23.000	25.000	18.000	150.000		320.200
22102	29.000	50.000	29.000	90.000	30.000	30.000		320.265
22103	2.000	4.000	2.000	3.000	18.000			34.842
22105	70.000	60.000	2.794	150.000	55.000	98.000		510.190
22107	2.000	3.000	2.000	12.000	5.000	7.000		38.000
22111	1.800	2.000	1.800		2.500	6.000		16.936
22199	1.000		1.000		3.000	4.500		13.497
225	2.500	6.700	2.500	2.500	3.000	6.500		26.200
22503	2.500	6.700	2.500	2.500	3.000	6.500		26.200
227	10.305	14.201	7.435	2.488	6.493			50.998
22700	10.305	14.201	7.435	2.488	6.493			50.998
	158.691	183.901	78.615	311.988	144.493	327.000		1.451.481
6	87.937			60.000		436.323		1.728.995
62								50.000
621								50.000
62100								50.000
63								330.000
631								330.000
63100								330.000
64	87.937			60.000		436.323		1.348.995
649	87.937			60.000		436.323		1.348.995
64900	87.937			60.000		436.323		1.348.995
7								929.200
74								100.000
740								100.000
74049								100.000
77								829.200
770								829.200



9.- Detalle económico territorial por servicios y subprogramas

SECCIÓN	03	AGRICULTURA Y GANADERÍA
SERVICIO	02	D.G. COMPET.INDUST.AGROAL Y EMPR.AGRARIA
PROGRAMA	322C	ENSEÑANZA AGRARIA
SUBPROGRAMA	322C01	ENSEÑANZA AGRARIA

SUBCONCEPTO		TERRITORIO	SIN TERRITORIALIZAR 0	ÁVILA 1	BURGOS 2
7701C	AYUDAS A ENTIDADES DE FORMACIÓN		829.200		
	TOTAL OPERACIONES DE CAPITAL		2.073.935		
	TOTAL OPERACIONES NO FINANCIERAS		2.073.935	76.712	170.081
	TOTAL SUBPROGRAMA		2.073.935	76.712	170.081
	TOTAL PROGRAMA		2.073.935	76.712	170.081



								<i>Euros</i>
	LEÓN	PALENCIA	SALAMANCA	SEGOVIA	SORIA	VALLADOLID	ZAMORA	TOTAL
	3	4	5	6	7	8	9	
7701C								829.200
	87.937			60.000		436.323		2.658.195
	246.628	183.901	78.615	371.988	144.493	763.323		4.109.676
	246.628	183.901	78.615	371.988	144.493	763.323		4.109.676
	246.628	183.901	78.615	371.988	144.493	763.323		4.109.676

**9.- Detalle económico territorial por servicios y subprogramas**

SECCIÓN	03	AGRICULTURA Y GANADERÍA
SERVICIO	02	D.G. COMPET.INDUST.AGROAL Y EMPR.AGRARIA
PROGRAMA	412A	MEJORAS ESTRUCTURAS AGRARIAS Y SISTEMAS PRODUCT.
SUBPROGRAMA	412A01	APOYO EMPRESA AGRARIA

SUBCONCEPTO		TERRITORIO	SIN TERRITORIALIZAR 0	ÁVILA 1	BURGOS 2
4	TRANSFERENCIAS CORRIENTES		200.000		
48	A FAMILIAS E INSTITUCIONES SIN FINES DE LUCRO		200.000		
480	A FAMILIAS E INSTITUCIONES SIN FINES DE LUCRO		200.000		
48066	FOMENTO DE COOPERATIVISMO		200.000		
	TOTAL OPERACIONES CORRIENTES		200.000		
6	INVERSIONES REALES		173.000		
64	GASTOS DE INVERSIONES DE CARÁCTER INMATERIAL		173.000		
649	OTRO INMOVILIZADO INMATERIAL		173.000		
64900	OTRO INMOVILIZADO INMATERIAL		173.000		
7	TRANSFERENCIAS DE CAPITAL		62.949.836		
77	A EMPRESAS PRIVADAS		41.837.686		
770	A EMPRESAS PRIVADAS		41.837.686		
77004	ACCIONES ESTRUCTURALES EN EXPLOTACIONES		36.314.019		
77033	FOMENTO ASOCIACIONISMO		1.007.000		
77072	MEDIDAS DE ACOMPAÑAMIENTO P.A.C.		4.516.667		
78	A FAMILIAS E INSTITUCIONES SIN FINES DE LUCRO		21.112.150		
780	A FAMILIAS E INSTITUCIONES SIN FINES DE LUCRO		21.112.150		
78022	ESTUDIOS SOCIOECONÓMICOS		175.000		
7803F	MEDIDAS DE DIVERSIFICACIÓN DE LA ECONOMÍA RURAL		20.907.150		
78095	ASOCIACIONES CRIADORES DE GANADO		30.000		
	TOTAL OPERACIONES DE CAPITAL		63.122.836		
	TOTAL OPERACIONES NO FINANCIERAS		63.322.836		
8	ACTIVOS FINANCIEROS		6.678.572		
83	CONCESIÓN DE PRÉSTAMOS FUERA DEL SECTOR PÚBLICO		6.678.572		
831	PRÉSTAMOS A LARGO PLAZO		6.678.572		
83107	EMPRESAS PRIVADAS		6.678.572		
	TOTAL OPERACIONES FINANCIERAS		6.678.572		
	TOTAL SUBPROGRAMA		70.001.408		
	TOTAL PROGRAMA		70.001.408		



								<i>Euros</i>
	LEÓN	PALENCIA	SALAMANCA	SEGOVIA	SORIA	VALLADOLID	ZAMORA	TOTAL
	3	4	5	6	7	8	9	
4								200.000
48								200.000
480								200.000
48066								200.000
								200.000
6								173.000
64								173.000
649								173.000
64900								173.000
7								62.949.836
77								41.837.686
770								41.837.686
77004								36.314.019
77033								1.007.000
77072								4.516.667
78								21.112.150
780								21.112.150
78022								175.000
7803F								20.907.150
78095								30.000
								63.122.836
								63.322.836
8								6.678.572
83								6.678.572
831								6.678.572
83107								6.678.572
								6.678.572
								70.001.408
								70.001.408



9.- Detalle económico territorial por servicios y subprogramas					
SECCIÓN		03	AGRICULTURA Y GANADERÍA		
SERVICIO		02	D.G. COMPET.INDUST.AGROAL Y EMPR.AGRARIA		
PROGRAMA		413A	COMERCIALIZ.,INDUSTR.Y CONTROL CALIDAD AGROALIMENT		
SUBPROGRAMA		413A01	COMERCIALIZ.,INDUSTR.Y CONTROL CALIDAD AGROALIMENT		
SUBCONCEPTO		TERRITORIO	SIN TERRITORIALIZAR	ÁVILA	BURGOS
			0	1	2
1	GASTOS DE PERSONAL		2.526.064	1.010.004	1.247.495
10	ALTOS CARGOS		57.336		
100	RETRIBUCIONES BÁSICAS		19.886		
10000	RETRIBUCIONES BÁSICAS		19.886		
101	OTRAS REMUNERACIONES		37.450		
10100	OTRAS REMUNERACIONES		37.450		
12	FUNCIONARIOS		1.776.536	504.871	619.013
120	RETRIBUCIONES BÁSICAS		1.006.161	298.317	382.782
12000	RETRIBUCIONES BÁSICAS		1.006.161	298.317	382.782
121	RETRIBUCIONES COMPLEMENTARIAS		770.375	206.554	236.231
12100	RETRIBUCIONES COMPLEMENTARIAS		770.375	206.554	236.231
13	LABORAL FIJO			243.695	322.882
130	RETRIBUCIONES BÁSICAS			189.286	259.242
13000	RETRIBUCIONES BÁSICAS			189.286	259.242
131	OTRAS REMUNERACIONES			54.409	63.640
13100	OTRAS REMUNERACIONES			54.409	63.640
13101	COMPLEMENTO ATENCIÓN CONTINUADA				
14	LABORAL EVENTUAL		1.010		
140	RETRIBUCIONES BÁSICAS		707		
14000	RETRIBUCIONES BÁSICAS		707		
141	OTRAS REMUNERACIONES		303		
14100	OTRAS REMUNERACIONES		303		
16	INCENTIVOS AL RENDIMIENTO		226.030	67.192	71.280
160	PRODUCTIVIDAD		226.030	67.192	71.280
16000	PRODUCTIVIDAD		226.030	67.192	71.280
17	CUOTAS Y PRESTACIONES A CARGO DE LA COMUNIDAD		465.152	194.246	234.320
170	SEGURIDAD SOCIAL PERSONAL LABORAL			75.833	97.860
17000	SEGURIDAD SOCIAL PERSONAL LABORAL			75.833	97.860
171	SEGURIDAD SOCIAL PERSONAL NO LABORAL		465.152	118.413	136.460
17100	SEGURIDAD SOCIAL PERSONAL NO LABORAL		465.152	118.413	136.460
2	GASTOS CORRIENTES EN BIENES Y SERVICIOS		60.000		
21	REPARACIONES, MANTENIMIENTO Y CONSERVACIÓN		6.000		
213	MAQUINARIA, INSTALACIONES Y UTILLAJE		6.000		
21300	MAQUINARIA, INSTALACIONES Y UTILLAJE		6.000		
22	MATERIAL, SUMINISTROS Y OTROS		41.673		
220	MATERIAL DE OFICINA		17.149		
22000	ORDINARIO NO INVENTARIABLE		17.149		
221	SUMINISTROS		3.346		
22105	PRODUCTOS ALIMENTICIOS		2.102		
22106	PRODUCTOS FARMACÉUTICOS		55		
22107	PRODUCTOS DE CONSUMO ESPECÍFICO		152		



								<i>Euros</i>
	LEÓN	PALENCIA	SALAMANCA	SEGOVIA	SORIA	VALLADOLID	ZAMORA	TOTAL
	3	4	5	6	7	8	9	
1	1.156.273	1.602.857	757.939	1.442.853	1.296.388	1.675.852	364.731	13.080.456
10								57.336
100								19.886
10000								19.886
101								37.450
10100								37.450
12	646.150	624.577	368.915	690.672	639.936	736.776	237.248	6.844.694
120	381.301	384.301	215.521	411.149	390.001	440.578	141.684	4.051.795
12000	381.301	384.301	215.521	411.149	390.001	440.578	141.684	4.051.795
121	264.849	240.276	153.394	279.523	249.935	296.198	95.564	2.792.899
12100	264.849	240.276	153.394	279.523	249.935	296.198	95.564	2.792.899
13	195.393	572.990	199.886	384.552	322.107	514.795	28.431	2.784.731
130	154.384	448.623	155.233	296.975	248.314	386.939	23.176	2.162.172
13000	154.384	448.623	155.233	296.975	248.314	386.939	23.176	2.162.172
131	41.009	124.367	44.653	87.577	73.793	127.856	5.255	622.559
13100	41.009	116.614	44.653	85.543	69.239	110.895	5.255	591.257
13101		7.753		2.034	4.554	16.961		31.302
14								1.010
140								707
14000								707
141								303
14100								303
16	81.714	72.385	46.094	84.542	77.998	90.013	29.389	846.637
160	81.714	72.385	46.094	84.542	77.998	90.013	29.389	846.637
16000	81.714	72.385	46.094	84.542	77.998	90.013	29.389	846.637
17	233.016	332.905	143.044	283.087	256.347	334.268	69.663	2.546.048
170	61.809	172.921	60.971	117.782	94.860	153.914	8.969	844.919
17000	61.809	172.921	60.971	117.782	94.860	153.914	8.969	844.919
171	171.207	159.984	82.073	165.305	161.487	180.354	60.694	1.701.129
17100	171.207	159.984	82.073	165.305	161.487	180.354	60.694	1.701.129
2								60.000
21								6.000
213								6.000
21300								6.000
22								41.673
220								17.149
22000								17.149
221								3.346
22105								2.102
22106								55
22107								152

**9.- Detalle económico territorial por servicios y subprogramas**

SECCIÓN	03	AGRICULTURA Y GANADERÍA
SERVICIO	02	D.G. COMPET.INDUST.AGROAL Y EMPR.AGRARIA
PROGRAMA	413A	COMERCIALIZ.,INDUSTR.Y CONTROL CALIDAD AGROALIMENT
SUBPROGRAMA	413A01	COMERCIALIZ.,INDUSTR.Y CONTROL CALIDAD AGROALIMENT

SUBCONCEPTO		TERRITORIO	SIN TERRITORIALIZAR 0	ÁVILA 1	BURGOS 2
22199	OTROS SUMINISTROS		1.037		
222	COMUNICACIONES		283		
22201	POSTALES Y TELEGRÁFICAS		283		
223	TRANSPORTES		349		
22300	TRANSPORTES		349		
225	TRIBUTOS		156		
22502	I.T.V.		156		
227	TRABAJOS REALIZADOS POR OTRAS EMPRESAS Y PROFES.		20.390		
22703	POSTALES		390		
22706	ESTUDIOS Y TRABAJOS TÉCNICOS		20.000		
23	INDEMNIZACIONES POR RAZÓN DEL SERVICIO		12.327		
230	DIETAS		5.599		
23000	DIETAS		5.599		
231	LOCOMOCIÓN		6.728		
23100	LOCOMOCIÓN		6.728		
	TOTAL OPERACIONES CORRIENTES		2.586.064	1.010.004	1.247.495
7	TRANSFERENCIAS DE CAPITAL		31.575.629		
77	A EMPRESAS PRIVADAS		31.575.629		
770	A EMPRESAS PRIVADAS		31.575.629		
77031	TRANSF. Y COMERC. PRODUCTOS AGRARIOS Y PESQUEROS		30.725.629		
770A2	FOMENTO COOPERATIVISMO		850.000		
	TOTAL OPERACIONES DE CAPITAL		31.575.629		
	TOTAL OPERACIONES NO FINANCIERAS		34.161.693	1.010.004	1.247.495
8	ACTIVOS FINANCIEROS		15.428.572		
83	CONCESIÓN DE PRÉSTAMOS FUERA DEL SECTOR PÚBLICO		15.428.572		
831	PRÉSTAMOS A LARGO PLAZO		15.428.572		
83107	EMPRESAS PRIVADAS		15.428.572		
	TOTAL OPERACIONES FINANCIERAS		15.428.572		
	TOTAL SUBPROGRAMA		49.590.265	1.010.004	1.247.495
	TOTAL PROGRAMA		49.590.265	1.010.004	1.247.495



								<i>Euros</i>
	LEÓN	PALENCIA	SALAMANCA	SEGOVIA	SORIA	VALLADOLID	ZAMORA	TOTAL
	3	4	5	6	7	8	9	
22199								1.037
222								283
22201								283
223								349
22300								349
225								156
22502								156
227								20.390
22703								390
22706								20.000
23								12.327
230								5.599
23000								5.599
231								6.728
23100								6.728
	1.156.273	1.602.857	757.939	1.442.853	1.296.388	1.675.852	364.731	13.140.456
7								31.575.629
77								31.575.629
770								31.575.629
77031								30.725.629
770A2								850.000
								31.575.629
	1.156.273	1.602.857	757.939	1.442.853	1.296.388	1.675.852	364.731	44.716.085
8								15.428.572
83								15.428.572
831								15.428.572
83107								15.428.572
								15.428.572
	1.156.273	1.602.857	757.939	1.442.853	1.296.388	1.675.852	364.731	60.144.657
	1.156.273	1.602.857	757.939	1.442.853	1.296.388	1.675.852	364.731	60.144.657

**9.- Detalle económico territorial por servicios y subprogramas**

SECCIÓN	03	AGRICULTURA Y GANADERÍA
SERVICIO	02	D.G. COMPET.INDUST.AGROAL Y EMPR.AGRARIA
PROGRAMA	467B	INVESTIGACIÓN Y DESARROLLO EN SECTORES
SUBPROGRAMA	467B01	INVESTIGAC.APLICADA Y DESARROLLO EN OTROS SECTORES

SUBCONCEPTO		TERRITORIO	SIN TERRITORIALIZAR 0	ÁVILA 1	BURGOS 2
7	TRANSFERENCIAS DE CAPITAL		1.922.858		
77	A EMPRESAS PRIVADAS		1.922.858		
770	A EMPRESAS PRIVADAS		1.922.858		
77031	TRANSF. Y COMERC. PRODUCTOS AGRARIOS Y PESQUEROS		1.922.858		
	TOTAL OPERACIONES DE CAPITAL		1.922.858		
	TOTAL OPERACIONES NO FINANCIERAS		1.922.858		
	TOTAL SUBPROGRAMA		1.922.858		
	TOTAL PROGRAMA		1.922.858		
	TOTAL SERVICIO		123.588.466	1.086.716	1.417.576



<i>Euros</i>								
	LEÓN	PALENCIA	SALAMANCA	SEGOVIA	SORIA	VALLADOLID	ZAMORA	TOTAL
	3	4	5	6	7	8	9	
7								1.922.858
77								1.922.858
770								1.922.858
77031								1.922.858
								1.922.858
								1.922.858
								1.922.858
								1.922.858
	1.402.901	1.786.758	836.554	1.814.841	1.440.881	2.439.175	364.731	136.178.599



9.- Detalle económico territorial por servicios y subprogramas

SECCIÓN	03	AGRICULTURA Y GANADERÍA
SERVICIO	04	D.G. PRODUCC.AGROP. E INFRAEST. AGRARIAS
PROGRAMA	412A	MEJORAS ESTRUCTURAS AGRARIAS Y SISTEMAS PRODUCT.
SUBPROGRAMA	412A01	APOYO EMPRESA AGRARIA

SUBCONCEPTO		TERRITORIO	SIN TERRITORIALIZAR 0	ÁVILA 1	BURGOS 2
6	INVERSIONES REALES		629.500		20.500
62	INVERS.NUEVAS FUNCIONAMIENTO OPERATIVO SERVICIOS				20.500
623	MAQUINARIA, INSTALACIONES Y UTILLAJE				20.500
62300	MAQUINARIA				20.500
64	GASTOS DE INVERSIONES DE CARÁCTER INMATERIAL		629.500		
649	OTRO INMOVILIZADO INMATERIAL		629.500		
64900	OTRO INMOVILIZADO INMATERIAL		629.500		
7	TRANSFERENCIAS DE CAPITAL		12.571.595		
77	A EMPRESAS PRIVADAS		12.450.595		
770	A EMPRESAS PRIVADAS		12.450.595		
7700R	AYUDAS RECUPERACIÓN POTENCIAL PRODUCTIVO		2.200.000		
77033	FOMENTO ASOCIACIONISMO		757.150		
77039	MEJORA EXPLOTACIONES GANADERAS		9.493.445		
78	A FAMILIAS E INSTITUCIONES SIN FINES DE LUCRO		121.000		
780	A FAMILIAS E INSTITUCIONES SIN FINES DE LUCRO		121.000		
78095	ASOCIACIONES CRIADORES DE GANADO		121.000		
	TOTAL OPERACIONES DE CAPITAL		13.201.095		20.500
	TOTAL OPERACIONES NO FINANCIERAS		13.201.095		20.500
	TOTAL SUBPROGRAMA		13.201.095		20.500
	TOTAL PROGRAMA		13.201.095		20.500



								<i>Euros</i>
	LEÓN	PALENCIA	SALAMANCA	SEGOVIA	SORIA	VALLADOLID	ZAMORA	TOTAL
	3	4	5	6	7	8	9	
6								650.000
62								20.500
623								20.500
62300								20.500
64								629.500
649								629.500
64900								629.500
7								12.571.595
77								12.450.595
770								12.450.595
7700R								2.200.000
77033								757.150
77039								9.493.445
78								121.000
780								121.000
78095								121.000
								13.221.595
								13.221.595
								13.221.595
								13.221.595



9.- Detalle económico territorial por servicios y subprogramas					
SECCIÓN		03	AGRICULTURA Y GANADERÍA		
SERVICIO		04	D.G. PRODUCC.AGROP. E INFRAEST. AGRARIAS		
PROGRAMA		412C	PRODUCCIÓN AGRARIA		
SUBPROGRAMA		412C01	PRODUCCIÓN AGRARIA		
SUBCONCEPTO		TERRITORIO	SIN TERRITORIALIZAR	ÁVILA	BURGOS
1			0	1	2
	GASTOS DE PERSONAL		11.432.457	2.837.137	2.833.468
10	ALTOS CARGOS		57.336		
100	RETRIBUCIONES BÁSICAS		19.886		
10000	RETRIBUCIONES BÁSICAS		19.886		
101	OTRAS REMUNERACIONES		37.450		
10100	OTRAS REMUNERACIONES		37.450		
12	FUNCIONARIOS		5.398.264	1.773.372	1.772.974
120	RETRIBUCIONES BÁSICAS		3.095.239	1.028.585	1.087.958
12000	RETRIBUCIONES BÁSICAS		3.095.239	1.028.585	1.087.958
121	RETRIBUCIONES COMPLEMENTARIAS		2.303.025	744.787	685.016
12100	RETRIBUCIONES COMPLEMENTARIAS		2.303.025	744.787	685.016
13	LABORAL FIJO		2.043.359	231.362	249.169
130	RETRIBUCIONES BÁSICAS		1.522.274	181.339	200.511
13000	RETRIBUCIONES BÁSICAS		1.522.274	181.339	200.511
131	OTRAS REMUNERACIONES		521.085	50.023	48.658
13100	OTRAS REMUNERACIONES		509.457	50.023	48.658
13101	COMPLEMENTO ATENCIÓN CONTINUADA		11.628		
14	LABORAL EVENTUAL		99.970		
140	RETRIBUCIONES BÁSICAS		79.195		
14000	RETRIBUCIONES BÁSICAS		79.195		
141	OTRAS REMUNERACIONES		20.775		
14100	OTRAS REMUNERACIONES		20.775		
16	INCENTIVOS AL RENDIMIENTO		1.835.178	247.934	223.711
160	PRODUCTIVIDAD		1.835.178	247.934	223.711
16000	PRODUCTIVIDAD		1.835.178	247.934	223.711
17	CUOTAS Y PRESTACIONES A CARGO DE LA COMUNIDAD		1.998.350	584.469	587.614
170	SEGURIDAD SOCIAL PERSONAL LABORAL		629.068	72.634	78.449
17000	SEGURIDAD SOCIAL PERSONAL LABORAL		629.068	72.634	78.449
171	SEGURIDAD SOCIAL PERSONAL NO LABORAL		1.369.282	511.835	509.165
17100	SEGURIDAD SOCIAL PERSONAL NO LABORAL		1.369.282	511.835	509.165
2	GASTOS CORRIENTES EN BIENES Y SERVICIOS		278.404		
21	REPARACIONES, MANTENIMIENTO Y CONSERVACIÓN		50.000		
213	MAQUINARIA, INSTALACIONES Y UTILLAJE		50.000		
21300	MAQUINARIA, INSTALACIONES Y UTILLAJE		50.000		
22	MATERIAL, SUMINISTROS Y OTROS		189.274		
220	MATERIAL DE OFICINA		32.639		
22000	ORDINARIO NO INVENTARIABLE		18.793		
22001	PRENSA,REVISTAS,LIBROS Y PUBLICACIONES		2.988		
22002	MATERIAL INFORMÁTICO NO INVENTARIABLE		10.858		
221	SUMINISTROS		96.688		
22105	PRODUCTOS ALIMENTICIOS		4.854		



<i>Euros</i>								
	LEÓN	PALENCIA	SALAMANCA	SEGOVIA	SORIA	VALLADOLID	ZAMORA	TOTAL
	3	4	5	6	7	8	9	
1	3.295.997	2.275.002	3.453.100	1.996.316	1.721.492	1.978.119	2.859.103	34.682.191
10								57.336
100								19.886
10000								19.886
101								37.450
10100								37.450
12	2.080.969	1.291.132	2.174.830	1.299.210	1.135.335	1.136.602	1.701.949	19.764.637
120	1.212.282	785.609	1.263.000	759.951	700.321	668.230	1.038.508	11.639.683
12000	1.212.282	785.609	1.263.000	759.951	700.321	668.230	1.038.508	11.639.683
121	868.687	505.523	911.830	539.259	435.014	468.372	663.441	8.124.954
12100	868.687	505.523	911.830	539.259	435.014	468.372	663.441	8.124.954
13	274.951	334.339	262.417	123.879	95.146	279.535	340.775	4.234.932
130	214.183	264.774	205.748	97.849	77.285	222.262	275.602	3.261.827
13000	214.183	264.774	205.748	97.849	77.285	222.262	275.602	3.261.827
131	60.768	69.565	56.669	26.030	17.861	57.273	65.173	973.105
13100	60.768	69.565	56.669	26.030	17.861	57.273	65.173	961.477
13101								11.628
14								99.970
140								79.195
14000								79.195
141								20.775
14100								20.775
16	285.395	167.822	302.967	178.200	142.684	151.347	221.948	3.757.186
160	285.395	167.822	302.967	178.200	142.684	151.347	221.948	3.757.186
16000	285.395	167.822	302.967	178.200	142.684	151.347	221.948	3.757.186
17	654.682	481.709	712.886	395.027	348.327	410.635	594.431	6.768.130
170	87.023	105.205	82.652	39.082	30.017	88.190	107.510	1.319.830
17000	87.023	105.205	82.652	39.082	30.017	88.190	107.510	1.319.830
171	567.659	376.504	630.234	355.945	318.310	322.445	486.921	5.448.300
17100	567.659	376.504	630.234	355.945	318.310	322.445	486.921	5.448.300
2								278.404
21								50.000
213								50.000
21300								50.000
22								189.274
220								32.639
22000								18.793
22001								2.988
22002								10.858
221								96.688
22105								4.854



9.- Detalle económico territorial por servicios y subprogramas					
SECCIÓN		03	AGRICULTURA Y GANADERÍA		
SERVICIO		04	D.G. PRODUCC.AGROP. E INFRAEST. AGRARIAS		
PROGRAMA		412C	PRODUCCIÓN AGRARIA		
SUBPROGRAMA		412C01	PRODUCCIÓN AGRARIA		
SUBCONCEPTO		TERRITORIO	SIN TERRITORIALIZAR	ÁVILA	BURGOS
			0	1	2
22106	PRODUCTOS FARMACÉUTICOS		46		
22107	PRODUCTOS DE CONSUMO ESPECÍFICO		85.218		
22112	SUM.MATER.ELECTRÓN.,ELÉCTRICO Y DE COMUNICACIONES		4.711		
22199	OTROS SUMINISTROS		1.859		
223	TRANSPORTES		10.700		
22300	TRANSPORTES		10.700		
225	TRIBUTOS		887		
22500	I.B.I.		757		
22503	OTRAS TASAS		130		
226	GASTOS DIVERSOS		28.436		
22603	JURÍDICOS Y CONTENCIOSOS		8.734		
22606	REUNIONES, CONFERENCIA Y CURSOS		18.027		
22608	GASTOS DE INSERCIÓN EN BOLETINES OFICIALES		1.675		
227	TRABAJOS REALIZADOS POR OTRAS EMPRESAS Y PROFES.		19.924		
22706	ESTUDIOS Y TRABAJOS TÉCNICOS		19.924		
23	INDEMNIZACIONES POR RAZÓN DEL SERVICIO		39.130		
230	DIETAS		23.675		
23000	DIETAS		23.675		
231	LOCOMOCIÓN		15.455		
23100	LOCOMOCIÓN		15.455		
	TOTAL OPERACIONES CORRIENTES		11.710.861	2.837.137	2.833.468
6	INVERSIONES REALES		15.868.500		
62	INVERS.NUEVAS FUNCIONAMIENTO OPERATIVO SERVICIOS		1.270.000		
621	CONSTRUCCIONES		144.000		
62100	CONSTRUCCIONES		144.000		
629	OTRO INMOVILIZADO MATERIAL		1.126.000		
62902	OTRO INMOVILIZADO MATERIAL		1.126.000		
63	INVERS.REPOSICIÓN FUNCIONAM. OPERATIVO SERVICIOS		100.000		
631	CONSTRUCCIONES		100.000		
63100	CONSTRUCCIONES		100.000		
64	GASTOS DE INVERSIONES DE CARÁCTER INMATERIAL		14.498.500		
649	OTRO INMOVILIZADO INMATERIAL		14.498.500		
64900	OTRO INMOVILIZADO INMATERIAL		14.498.500		
7	TRANSFERENCIAS DE CAPITAL		12.028.129		
76	A CORPORACIONES LOCALES		857.144		
760	A CORPORACIONES LOCALES		857.144		
76024	MEJORAS AGRARIAS CARÁCTER COLECTIVO		857.144		
77	A EMPRESAS PRIVADAS		10.770.985		
770	A EMPRESAS PRIVADAS		10.770.985		
77041	SANIDAD AGRARIA		4.000.000		
77052	SEGUROS AGRARIOS		6.770.985		



								<i>Euros</i>
	LEÓN	PALENCIA	SALAMANCA	SEGOVIA	SORIA	VALLADOLID	ZAMORA	TOTAL
	3	4	5	6	7	8	9	
22106								46
22107								85.218
22112								4.711
22199								1.859
223								10.700
22300								10.700
225								887
22500								757
22503								130
226								28.436
22603								8.734
22606								18.027
22608								1.675
227								19.924
22706								19.924
23								39.130
230								23.675
23000								23.675
231								15.455
23100								15.455
	3.295.997	2.275.002	3.453.100	1.996.316	1.721.492	1.978.119	2.859.103	34.960.595
6			6.000					15.874.500
62								1.270.000
621								144.000
62100								144.000
629								1.126.000
62902								1.126.000
63								100.000
631								100.000
63100								100.000
64			6.000					14.504.500
649			6.000					14.504.500
64900			6.000					14.504.500
7								12.028.129
76								857.144
760								857.144
76024								857.144
77								10.770.985
770								10.770.985
77041								4.000.000
77052								6.770.985



9.- Detalle económico territorial por servicios y subprogramas

SECCIÓN	03	AGRICULTURA Y GANADERÍA
SERVICIO	04	D.G. PRODUCC.AGROP. E INFRAEST. AGRARIAS
PROGRAMA	412C	PRODUCCIÓN AGRARIA
SUBPROGRAMA	412C01	PRODUCCIÓN AGRARIA

SUBCONCEPTO		TERRITORIO	SIN TERRITORIALIZAR 0	ÁVILA 1	BURGOS 2
78	A FAMILIAS E INSTITUCIONES SIN FINES DE LUCRO		400.000		
780	A FAMILIAS E INSTITUCIONES SIN FINES DE LUCRO		400.000		
78095	ASOCIACIONES CRIADORES DE GANADO		400.000		
	TOTAL OPERACIONES DE CAPITAL		27.896.629		
	TOTAL OPERACIONES NO FINANCIERAS		39.607.490	2.837.137	2.833.468
	TOTAL SUBPROGRAMA		39.607.490	2.837.137	2.833.468
	TOTAL PROGRAMA		39.607.490	2.837.137	2.833.468



								<i>Euros</i>
	LEÓN	PALENCIA	SALAMANCA	SEGOVIA	SORIA	VALLADOLID	ZAMORA	TOTAL
	3	4	5	6	7	8	9	
78								400.000
780								400.000
78095								400.000
			6.000					27.902.629
	3.295.997	2.275.002	3.459.100	1.996.316	1.721.492	1.978.119	2.859.103	62.863.224
	3.295.997	2.275.002	3.459.100	1.996.316	1.721.492	1.978.119	2.859.103	62.863.224
	3.295.997	2.275.002	3.459.100	1.996.316	1.721.492	1.978.119	2.859.103	62.863.224



9.- Detalle económico territorial por servicios y subprogramas					
SECCIÓN		03	AGRICULTURA Y GANADERÍA		
SERVICIO		04	D.G. PRODUCC.AGROP. E INFRAEST. AGRARIAS		
PROGRAMA		414A	REFORMA AGRARIA		
SUBPROGRAMA		414A01	REFORMA AGRARIA		
SUBCONCEPTO		TERRITORIO	SIN TERRITORIALIZAR	ÁVILA	BURGOS
			0	1	2
1	GASTOS DE PERSONAL		2.187.809	809.282	615.921
12	FUNCIONARIOS		1.385.942	567.561	436.454
120	RETRIBUCIONES BÁSICAS		777.182	337.989	264.587
12000	RETRIBUCIONES BÁSICAS		777.182	337.989	264.587
121	RETRIBUCIONES COMPLEMENTARIAS		608.760	229.572	171.867
12100	RETRIBUCIONES COMPLEMENTARIAS		608.760	229.572	171.867
13	LABORAL FIJO		198.681		
130	RETRIBUCIONES BÁSICAS		159.896		
13000	RETRIBUCIONES BÁSICAS		159.896		
131	OTRAS REMUNERACIONES		38.785		
13100	OTRAS REMUNERACIONES		38.785		
16	INCENTIVOS AL RENDIMIENTO		172.466	78.311	53.965
160	PRODUCTIVIDAD		172.466	78.311	53.965
16000	PRODUCTIVIDAD		172.466	78.311	53.965
17	CUOTAS Y PRESTACIONES A CARGO DE LA COMUNIDAD		430.720	163.410	125.502
170	SEGURIDAD SOCIAL PERSONAL LABORAL		62.253		
17000	SEGURIDAD SOCIAL PERSONAL LABORAL		62.253		
171	SEGURIDAD SOCIAL PERSONAL NO LABORAL		368.467	163.410	125.502
17100	SEGURIDAD SOCIAL PERSONAL NO LABORAL		368.467	163.410	125.502
	TOTAL OPERACIONES CORRIENTES		2.187.809	809.282	615.921
6	INVERSIONES REALES		3.426.160	321.118	1.716.876
60	INVERS.NUEVAS INFRAESTRUCT. Y BIENES USO GENERAL		3.426.160	321.118	1.716.876
601	INFRAESTRUCT. Y BIENES DESTINADOS AL USO GENERAL		3.426.160	321.118	1.716.876
60101	EJECUCIÓN DE OBRA		3.426.160	321.118	1.716.876
7	TRANSFERENCIAS DE CAPITAL		2.249.312		
77	A EMPRESAS PRIVADAS		2.249.312		
770	A EMPRESAS PRIVADAS		2.249.312		
77021	OBRAS COMPLEMENTARIAS		2.249.312		
	TOTAL OPERACIONES DE CAPITAL		5.675.472	321.118	1.716.876
	TOTAL OPERACIONES NO FINANCIERAS		7.863.281	1.130.400	2.332.797
8	ACTIVOS FINANCIEROS		3.501.782		
83	CONCESIÓN DE PRÉSTAMOS FUERA DEL SECTOR PÚBLICO		3.501.782		
831	PRÉSTAMOS A LARGO PLAZO		3.501.782		
83107	EMPRESAS PRIVADAS		3.501.782		
	TOTAL OPERACIONES FINANCIERAS		3.501.782		
	TOTAL SUBPROGRAMA		11.365.063	1.130.400	2.332.797
	TOTAL PROGRAMA		11.365.063	1.130.400	2.332.797



								<i>Euros</i>
	LEÓN	PALENCIA	SALAMANCA	SEGOVIA	SORIA	VALLADOLID	ZAMORA	TOTAL
	3	4	5	6	7	8	9	
1	963.558	659.704	552.812	430.202	378.816	709.944	690.629	7.998.677
12	680.843	444.340	394.102	307.360	276.189	505.966	500.871	5.499.628
120	399.452	264.773	225.520	182.359	166.199	300.811	307.484	3.226.356
12000	399.452	264.773	225.520	182.359	166.199	300.811	307.484	3.226.356
121	281.391	179.567	168.582	125.001	109.990	205.155	193.387	2.273.272
12100	281.391	179.567	168.582	125.001	109.990	205.155	193.387	2.273.272
13		36.693						235.374
130		27.690						187.586
13000		27.690						187.586
131		9.003						47.788
13100		9.003						47.788
16	90.080	50.019	49.639	35.200	34.812	65.429	60.006	689.927
160	90.080	50.019	49.639	35.200	34.812	65.429	60.006	689.927
16000	90.080	50.019	49.639	35.200	34.812	65.429	60.006	689.927
17	192.635	128.652	109.071	87.642	67.815	138.549	129.752	1.573.748
170		11.338						73.591
17000		11.338						73.591
171	192.635	117.314	109.071	87.642	67.815	138.549	129.752	1.500.157
17100	192.635	117.314	109.071	87.642	67.815	138.549	129.752	1.500.157
	963.558	659.704	552.812	430.202	378.816	709.944	690.629	7.998.677
6	2.107.933	3.953.594	1.563.091	1.419.718	618.191	1.982.091	964.675	18.073.447
60	2.107.933	3.953.594	1.563.091	1.419.718	618.191	1.982.091	964.675	18.073.447
601	2.107.933	3.953.594	1.563.091	1.419.718	618.191	1.982.091	964.675	18.073.447
60101	2.107.933	3.953.594	1.563.091	1.419.718	618.191	1.982.091	964.675	18.073.447
7								2.249.312
77								2.249.312
770								2.249.312
77021								2.249.312
	2.107.933	3.953.594	1.563.091	1.419.718	618.191	1.982.091	964.675	20.322.759
	3.071.491	4.613.298	2.115.903	1.849.920	997.007	2.692.035	1.655.304	28.321.436
8	3.630.000				12.000			7.143.782
83	3.630.000				12.000			7.143.782
831	3.630.000				12.000			7.143.782
83107	3.630.000				12.000			7.143.782
	3.630.000				12.000			7.143.782
	6.701.491	4.613.298	2.115.903	1.849.920	1.009.007	2.692.035	1.655.304	35.465.218
	6.701.491	4.613.298	2.115.903	1.849.920	1.009.007	2.692.035	1.655.304	35.465.218



9.- Detalle económico territorial por servicios y subprogramas

SECCIÓN	03	AGRICULTURA Y GANADERÍA
SERVICIO	04	D.G. PRODUCC.AGROP. E INFRAEST. AGRARIAS
PROGRAMA	414A	REFORMA AGRARIA
SUBPROGRAMA	414A01	REFORMA AGRARIA

SUBCONCEPTO	TERRITORIO	SIN	ÁVILA	BURGOS
		TERRITORIALIZAR	1	2
		0		
	<i>TOTAL SERVICIO</i>	64.173.648	3.967.537	5.186.765



								<i>Euros</i>
	LEÓN	PALENCIA	SALAMANCA	SEGOVIA	SORIA	VALLADOLID	ZAMORA	TOTAL
	3	4	5	6	7	8	9	
	9.997.488	6.888.300	5.575.003	3.846.236	2.730.499	4.670.154	4.514.407	111.550.037

**9.- Detalle económico territorial por servicios y subprogramas**

SECCIÓN	03	AGRICULTURA Y GANADERÍA
SERVICIO	05	D.G. DE POLÍTICA AGRARIA COMUNITARIA
PROGRAMA	412A	MEJORAS ESTRUCTURAS AGRARIAS Y SISTEMAS PRODUCT.
SUBPROGRAMA	412A01	APOYO EMPRESA AGRARIA

SUBCONCEPTO		TERRITORIO	SIN TERRITORIALIZAR 0	ÁVILA 1	BURGOS 2
6	INVERSIONES REALES		238.776		
64	GASTOS DE INVERSIONES DE CARÁCTER INMATERIAL		238.776		
649	OTRO INMOVILIZADO INMATERIAL		238.776		
64900	OTRO INMOVILIZADO INMATERIAL		238.776		
7	TRANSFERENCIAS DE CAPITAL		74.633.817		
77	A EMPRESAS PRIVADAS		74.633.817		
770	A EMPRESAS PRIVADAS		74.633.817		
77014	RECONVERSIÓN SECTORES		60.000		
77072	MEDIDAS DE ACOMPAÑAMIENTO P.A.C.		74.573.817		
	TOTAL OPERACIONES DE CAPITAL		74.872.593		
	TOTAL OPERACIONES NO FINANCIERAS		74.872.593		
	TOTAL SUBPROGRAMA		74.872.593		
	TOTAL PROGRAMA		74.872.593		



								<i>Euros</i>
	LEÓN	PALENCIA	SALAMANCA	SEGOVIA	SORIA	VALLADOLID	ZAMORA	TOTAL
	3	4	5	6	7	8	9	
6								238.776
64								238.776
649								238.776
64900								238.776
7								74.633.817
77								74.633.817
770								74.633.817
77014								60.000
77072								74.573.817
								74.872.593
								74.872.593
								74.872.593
								74.872.593



9.- Detalle económico territorial por servicios y subprogramas					
SECCIÓN		03	AGRICULTURA Y GANADERÍA		
SERVICIO		05	D.G. DE POLÍTICA AGRARIA COMUNITARIA		
PROGRAMA		412B	REGULARIZACIÓN MERCADOS		
SUBPROGRAMA		412B02	GESTIÓN DE AYUDAS AGRARIAS DEL FEAGA		
SUBCONCEPTO		TERRITORIO	SIN TERRITORIALIZAR	ÁVILA	BURGOS
			0	1	2
1	GASTOS DE PERSONAL		2.490.271	719.531	864.776
10	ALTOS CARGOS		57.336		
100	RETRIBUCIONES BÁSICAS		19.886		
10000	RETRIBUCIONES BÁSICAS		19.886		
101	OTRAS REMUNERACIONES		37.450		
10100	OTRAS REMUNERACIONES		37.450		
12	FUNCIONARIOS		1.754.867	502.378	609.390
120	RETRIBUCIONES BÁSICAS		976.878	291.746	371.171
12000	RETRIBUCIONES BÁSICAS		976.878	291.746	371.171
121	RETRIBUCIONES COMPLEMENTARIAS		777.989	210.632	238.219
12100	RETRIBUCIONES COMPLEMENTARIAS		777.989	210.632	238.219
16	INCENTIVOS AL RENDIMIENTO		216.004	70.641	78.207
160	PRODUCTIVIDAD		216.004	70.641	78.207
16000	PRODUCTIVIDAD		216.004	70.641	78.207
17	CUOTAS Y PRESTACIONES A CARGO DE LA COMUNIDAD		462.064	146.512	177.179
171	SEGURIDAD SOCIAL PERSONAL NO LABORAL		462.064	146.512	177.179
17100	SEGURIDAD SOCIAL PERSONAL NO LABORAL		462.064	146.512	177.179
2	GASTOS CORRIENTES EN BIENES Y SERVICIOS		186.421		
21	REPARACIONES, MANTENIMIENTO Y CONSERVACIÓN		12.000		
213	MAQUINARIA, INSTALACIONES Y UTILLAJE		12.000		
21300	MAQUINARIA, INSTALACIONES Y UTILLAJE		12.000		
22	MATERIAL, SUMINISTROS Y OTROS		163.435		
220	MATERIAL DE OFICINA		38.869		
22000	ORDINARIO NO INVENTARIABLE		30.754		
22001	PRENSA,REVISTAS,LIBROS Y PUBLICACIONES		8.115		
221	SUMINISTROS		1.330		
22199	OTROS SUMINISTROS		1.330		
226	GASTOS DIVERSOS		58.236		
22603	JURÍDICOS Y CONTENCIOSOS		50.651		
22606	REUNIONES, CONFERENCIA Y CURSOS		7.585		
227	TRABAJOS REALIZADOS POR OTRAS EMPRESAS Y PROFES.		65.000		
22706	ESTUDIOS Y TRABAJOS TÉCNICOS		65.000		
23	INDEMNIZACIONES POR RAZÓN DEL SERVICIO		10.986		
230	DIETAS		3.869		
23000	DIETAS		3.869		
231	LOCOMOCIÓN		7.117		
23100	LOCOMOCIÓN		7.117		
	TOTAL OPERACIONES CORRIENTES		2.676.692	719.531	864.776
	TOTAL SUBPROGRAMA		2.676.692	719.531	864.776



								<i>Euros</i>
	LEÓN	PALENCIA	SALAMANCA	SEGOVIA	SORIA	VALLADOLID	ZAMORA	TOTAL
	3	4	5	6	7	8	9	
1	763.009	524.161	859.422	622.652	488.183	529.107	725.733	8.586.845
10								57.336
100								19.886
10000								19.886
101								37.450
10100								37.450
12	548.702	369.509	604.320	440.319	349.613	374.904	510.670	6.064.672
120	316.091	224.606	348.554	262.823	214.848	216.419	308.193	3.531.329
12000	316.091	224.606	348.554	262.823	214.848	216.419	308.193	3.531.329
121	232.611	144.903	255.766	177.496	134.765	158.485	202.477	2.533.343
12100	232.611	144.903	255.766	177.496	134.765	158.485	202.477	2.533.343
16	73.996	47.456	82.782	58.872	43.245	49.591	66.248	787.042
160	73.996	47.456	82.782	58.872	43.245	49.591	66.248	787.042
16000	73.996	47.456	82.782	58.872	43.245	49.591	66.248	787.042
17	140.311	107.196	172.320	123.461	95.325	104.612	148.815	1.677.795
171	140.311	107.196	172.320	123.461	95.325	104.612	148.815	1.677.795
17100	140.311	107.196	172.320	123.461	95.325	104.612	148.815	1.677.795
2								186.421
21								12.000
213								12.000
21300								12.000
22								163.435
220								38.869
22000								30.754
22001								8.115
221								1.330
22199								1.330
226								58.236
22603								50.651
22606								7.585
227								65.000
22706								65.000
23								10.986
230								3.869
23000								3.869
231								7.117
23100								7.117
	763.009	524.161	859.422	622.652	488.183	529.107	725.733	8.773.266
	763.009	524.161	859.422	622.652	488.183	529.107	725.733	8.773.266



9.- Detalle económico territorial por servicios y subprogramas

SECCIÓN	03	AGRICULTURA Y GANADERÍA
SERVICIO	05	D.G. DE POLÍTICA AGRARIA COMUNITARIA
PROGRAMA	412B	REGULARIZACIÓN MERCADOS
SUBPROGRAMA	412B02	GESTIÓN DE AYUDAS AGRARIAS DEL FEAGA

SUBCONCEPTO	TERRITORIO	SIN	ÁVILA	BURGOS
		TERRITORIALIZAR	1	2
		0		
	<i>TOTAL PROGRAMA</i>	2.676.692	719.531	864.776
	<i>TOTAL SERVICIO</i>	77.549.285	719.531	864.776
	<i>TOTAL SECCIÓN</i>	306.515.905	9.479.946	11.976.623



Euros

	LEÓN	PALENCIA	SALAMANCA	SEGOVIA	SORIA	VALLADOLID	ZAMORA	TOTAL
	3	4	5	6	7	8	9	
	763.009	524.161	859.422	622.652	488.183	529.107	725.733	8.773.266
	763.009	524.161	859.422	622.652	488.183	529.107	725.733	83.645.859
	17.216.300	12.460.307	11.408.013	9.025.206	7.680.342	11.268.031	9.340.675	406.371.348



1.1.4

04.FOMENTO Y MEDIO AMBIENTE



9.- Detalle económico territorial por servicios y subprogramas					
SECCIÓN		04	FOMENTO Y MEDIO AMBIENTE		
SERVICIO		01	SECRETARÍA GENERAL		
PROGRAMA		451A	ADMINISTRACIÓN GENERAL DE INFRAESTRUCTURAS BÁSICAS		
SUBPROGRAMA		451A01	DIR. Y SERV.GENERALES DE FOMENTO Y MEDIO AMB.		
SUBCONCEPTO		TERRITORIO	SIN TERRITORIALIZAR	ÁVILA	BURGOS
			0	1	2
1	GASTOS DE PERSONAL		9.520.020	6.441.205	8.324.843
10	ALTOS CARGOS		140.859		
100	RETRIBUCIONES BÁSICAS		42.484		
10000	RETRIBUCIONES BÁSICAS		42.484		
101	OTRAS REMUNERACIONES		98.375		
10100	OTRAS REMUNERACIONES		98.375		
12	FUNCIONARIOS		3.736.485	3.451.708	4.415.137
120	RETRIBUCIONES BÁSICAS		1.988.810	2.032.527	2.719.180
12000	RETRIBUCIONES BÁSICAS		1.988.810	2.032.527	2.719.180
121	RETRIBUCIONES COMPLEMENTARIAS		1.747.675	1.419.181	1.695.957
12100	RETRIBUCIONES COMPLEMENTARIAS		1.747.675	1.419.181	1.695.957
13	LABORAL FIJO		2.594.963	1.206.672	1.580.651
130	RETRIBUCIONES BÁSICAS		1.695.603	942.795	1.261.607
13000	RETRIBUCIONES BÁSICAS		1.695.603	942.795	1.261.607
131	OTRAS REMUNERACIONES		899.360	263.877	319.044
13100	OTRAS REMUNERACIONES		571.142	263.877	319.044
13101	COMPLEMENTO ATENCIÓN CONTINUADA		328.218		
14	LABORAL EVENTUAL		115.713		
140	RETRIBUCIONES BÁSICAS		88.132		
14000	RETRIBUCIONES BÁSICAS		88.132		
141	OTRAS REMUNERACIONES		27.581		
14100	OTRAS REMUNERACIONES		27.581		
16	INCENTIVOS AL RENDIMIENTO		535.397	475.036	568.949
160	PRODUCTIVIDAD		464.704	475.036	568.949
16000	PRODUCTIVIDAD		464.704	475.036	568.949
161	GRATIFICACIONES		70.693		
16100	GRATIFICACIONES		70.693		
17	CUOTAS Y PRESTACIONES A CARGO DE LA COMUNIDAD		1.714.920	1.307.789	1.760.106
170	SEGURIDAD SOCIAL PERSONAL LABORAL		759.098	397.867	531.349
17000	SEGURIDAD SOCIAL PERSONAL LABORAL		759.098	397.867	531.349
171	SEGURIDAD SOCIAL PERSONAL NO LABORAL		955.822	909.922	1.228.757
17100	SEGURIDAD SOCIAL PERSONAL NO LABORAL		955.822	909.922	1.228.757
18	OTROS GASTOS SOCIALES A CARGO DE LA COMUNIDAD		681.683		
180	FORMACIÓN Y PERFECCIONAMIENTO DEL PERSONAL		201.980		
18000	FORMACIÓN Y PERFECCIONAMIENTO DEL PERSONAL		201.980		
185	SEGUROS		459.505		
18500	SEGUROS		459.505		
189	OTROS GASTOS SOCIALES		20.198		
18900	OTROS GASTOS SOCIALES		20.198		
2	GASTOS CORRIENTES EN BIENES Y SERVICIOS		6.795.650	416.566	777.808
20	ARRENDAMIENTOS Y CÁNONES		76.658	9.731	46.054



								<i>Euros</i>
	LEÓN	PALENCIA	SALAMANCA	SEGOVIA	SORIA	VALLADOLID	ZAMORA	TOTAL
	3	4	5	6	7	8	9	
1	10.505.308	5.476.009	5.191.041	5.839.993	7.313.322	5.665.917	6.541.542	70.819.200
10								140.859
100								42.484
10000								42.484
101								98.375
10100								98.375
12	5.483.797	2.839.321	2.817.837	3.487.524	3.710.275	3.039.532	3.241.150	36.222.766
120	3.319.704	1.734.478	1.663.326	2.058.298	2.274.259	1.828.952	1.992.617	21.612.151
12000	3.319.704	1.734.478	1.663.326	2.058.298	2.274.259	1.828.952	1.992.617	21.612.151
121	2.164.093	1.104.843	1.154.511	1.429.226	1.436.016	1.210.580	1.248.533	14.610.615
12100	2.164.093	1.104.843	1.154.511	1.429.226	1.436.016	1.210.580	1.248.533	14.610.615
13	2.096.468	1.152.268	973.050	761.311	1.588.588	1.019.566	1.508.602	14.482.139
130	1.645.628	925.210	771.046	596.723	1.274.643	821.482	1.213.818	11.148.555
13000	1.645.628	925.210	771.046	596.723	1.274.643	821.482	1.213.818	11.148.555
131	450.840	227.058	202.004	164.588	313.945	198.084	294.784	3.333.584
13100	450.840	227.058	202.004	164.588	313.945	198.084	294.784	3.005.366
13101								328.218
14					53.268	59.843		228.824
140					44.052	47.897		180.081
14000					44.052	47.897		180.081
141					9.216	11.946		48.743
14100					9.216	11.946		48.743
16	734.746	357.535	380.281	477.618	472.797	396.812	417.083	4.816.254
160	734.746	357.535	380.281	477.618	472.797	396.812	417.083	4.745.561
16000	734.746	357.535	380.281	477.618	472.797	396.812	417.083	4.745.561
161								70.693
16100								70.693
17	2.190.297	1.126.885	1.019.873	1.113.540	1.488.394	1.150.164	1.374.707	14.246.675
170	689.480	377.905	319.108	256.292	537.918	354.312	497.659	4.720.988
17000	689.480	377.905	319.108	256.292	537.918	354.312	497.659	4.720.988
171	1.500.817	748.980	700.765	857.248	950.476	795.852	877.048	9.525.687
17100	1.500.817	748.980	700.765	857.248	950.476	795.852	877.048	9.525.687
18								681.683
180								201.980
18000								201.980
185								459.505
18500								459.505
189								20.198
18900								20.198
2	796.097	431.340	400.405	568.373	446.732	686.344	405.130	11.724.445
20	93.286	1.074	6.815		5.750	100.676	1.559	341.603



9.- Detalle económico territorial por servicios y subprogramas					
SECCIÓN		04	FOMENTO Y MEDIO AMBIENTE		
SERVICIO		01	SECRETARÍA GENERAL		
PROGRAMA		451A	ADMINISTRACIÓN GENERAL DE INFRAESTRUCTURAS BÁSICAS		
SUBPROGRAMA		451A01	DIR. Y SERV.GENERALES DE FOMENTO Y MEDIO AMB.		
SUBCONCEPTO		TERRITORIO	SIN TERRITORIALIZAR	ÁVILA	BURGOS
			0	1	2
202	ARRENDAMIENTOS DE EDIFICIOS Y OTRAS CONSTRUCCIONES		25.625	9.731	46.054
20200	ARRENDAMIENTOS DE EDIFICIOS Y OTRAS CONSTRUCCIONES		25.625	9.731	46.054
204	ARRENDAMIENTOS DE MATERIAL DE TRANSPORTE		24.384		
20400	ARRENDAMIENTOS DE MATERIAL DE TRANSPORTE		24.384		
206	ARRENDAMIENTOS EQUIPOS PARA PROCESOS INFORMACIÓN		20.000		
20600	ARRENDAMIENTOS EQUIPOS PARA PROCESOS INFORMACIÓN		20.000		
209	CÁNONES		6.649		
20900	CÁNONES		6.649		
21	REPARACIONES, MANTENIMIENTO Y CONSERVACIÓN		738.408	64.078	55.291
212	EDIFICIOS Y OTRAS CONSTRUCCIONES		81.000	3.247	2.700
21200	EDIFICIOS Y OTRAS CONSTRUCCIONES		81.000	3.247	2.700
213	MAQUINARIA, INSTALACIONES Y UTILLAJE		70.422	2.854	7.918
21300	MAQUINARIA, INSTALACIONES Y UTILLAJE		70.422	2.854	7.918
214	ELEMENTOS DE TRANSPORTE		460.000	50.000	40.000
21400	ELEMENTOS DE TRANSPORTE		460.000	50.000	40.000
215	MOBILIARIO Y ENSERES		10.119	7.414	3.707
21500	MOBILIARIO Y ENSERES		10.119	7.414	3.707
216	EQUIPOS PARA PROCESOS DE LA INFORMACIÓN		24.117	563	966
21600	EQUIPOS PARA PROCESOS DE LA INFORMACIÓN		24.117	563	966
219	OTRO INMOVILIZADO MATERIAL		92.750		
21900	OTRO INMOVILIZADO MATERIAL		92.750		
22	MATERIAL, SUMINISTROS Y OTROS		5.768.268	332.216	639.492
220	MATERIAL DE OFICINA		347.145	33.500	37.500
22000	ORDINARIO NO INVENTARIABLE		160.000	21.000	25.000
22001	PRENSA,REVISTAS,LIBROS Y PUBLICACIONES		154.462		
22002	MATERIAL INFORMÁTICO NO INVENTARIABLE		32.683	12.500	12.500
221	SUMINISTROS		1.579.612	219.599	383.856
22100	ENERGÍA ELÉCTRICA		546.995	88.031	221.181
22101	AGUA		18.136	3.651	7.639
22102	GAS Y CALEFACCIÓN		71.171	30.387	35.496
22103	COMBUSTIBLE PARA VEHÍCULOS		136.446	71.530	96.540
22104	VESTUARIO		591.516		
22105	PRODUCTOS ALIMENTICIOS		4.519		
22106	PRODUCTOS FARMACÉUTICOS		500		
22107	PRODUCTOS DE CONSUMO ESPECÍFICO		47.000		
22111	SUM.REPUEST.MAQUINARIA,UTILLAJE Y ELEM.TRANSPORTE		48.000	16.000	13.000
22112	SUM.MATER.ELECTRÓN.,ELÉCTRICO Y DE COMUNICACIONES		15.291		
22199	OTROS SUMINISTROS		100.038	10.000	10.000
222	COMUNICACIONES		1.598.733		
22201	POSTALES Y TELEGRÁFICAS		768.210		
22204	SERVICIOS DE TELECOMUNICACIONES		830.523		
223	TRANSPORTES		4.742		
22300	TRANSPORTES		4.742		



								<i>Euros</i>
	LEÓN	PALENCIA	SALAMANCA	SEGOVIA	SORIA	VALLADOLID	ZAMORA	TOTAL
	3	4	5	6	7	8	9	
202	93.286	1.074	6.815		5.750	100.676	1.559	290.570
20200	93.286	1.074	6.815		5.750	100.676	1.559	290.570
204								24.384
20400								24.384
206								20.000
20600								20.000
209								6.649
20900								6.649
21	85.317	49.814	61.655	82.806	67.705	88.579	62.735	1.356.388
212	3.876	2.000	1.800	3.395	3.183	26.000	3.000	130.201
21200	3.876	2.000	1.800	3.395	3.183	26.000	3.000	130.201
213	14.904	1.524	2.055	33.128	8.735	17.202	1.037	159.779
21300	14.904	1.524	2.055	33.128	8.735	17.202	1.037	159.779
214	50.000	40.000	50.000	40.000	50.000	40.000	50.000	870.000
21400	50.000	40.000	50.000	40.000	50.000	40.000	50.000	870.000
215	7.699	5.988	7.414	5.703	5.266	5.133	7.984	66.427
21500	7.699	5.988	7.414	5.703	5.266	5.133	7.984	66.427
216	1.588	302	386	580	521	244	714	29.981
21600	1.588	302	386	580	521	244	714	29.981
219	7.250							100.000
21900	7.250							100.000
22	576.908	372.069	321.736	478.084	351.729	490.717	336.594	9.667.813
220	37.500	33.500	37.500	33.500	33.500	33.500	33.500	660.645
22000	25.000	21.000	25.000	21.000	21.000	21.000	21.000	361.000
22001								154.462
22002	12.500	12.500	12.500	12.500	12.500	12.500	12.500	145.183
221	456.935	251.047	235.368	284.260	270.134	199.283	266.739	4.146.833
22100	201.397	128.697	119.151	169.190	108.854	128.809	129.617	1.841.922
22101	4.847	4.690	6.264	5.148	5.058	5.607	4.218	65.258
22102	51.151	26.130	3.423	28.392	29.682	8.337	34.374	318.543
22103	106.540	71.530	81.530	61.530	106.540	31.530	71.530	835.246
22104								591.516
22105								4.519
22106								500
22107								47.000
22111	83.000	10.000	15.000	10.000	10.000	15.000	17.000	237.000
22112								15.291
22199	10.000	10.000	10.000	10.000	10.000	10.000	10.000	190.038
222								1.598.733
22201								768.210
22204								830.523
223								4.742
22300								4.742



9.- Detalle económico territorial por servicios y subprogramas					
SECCIÓN		04	FOMENTO Y MEDIO AMBIENTE		
SERVICIO		01	SECRETARÍA GENERAL		
PROGRAMA		451A	ADMINISTRACIÓN GENERAL DE INFRAESTRUCTURAS BÁSICAS		
SUBPROGRAMA		451A01	DIR. Y SERV.GENERALES DE FOMENTO Y MEDIO AMB.		
SUBCONCEPTO		TERRITORIO	SIN TERRITORIALIZAR	ÁVILA	BURGOS
			0	1	2
224	PRIMAS DE SEGUROS		262.000		
22400	PRIMAS DE SEGUROS		262.000		
225	TRIBUTOS		427.455	23.977	45.679
22500	I.B.I.		212.404	3.977	25.679
22501	IMPUESTO DE CIRCULACIÓN DE VEHÍCULOS		57.505	20.000	20.000
22502	I.T.V.		75.000		
22503	OTRAS TASAS		82.546		
226	GASTOS DIVERSOS		323.300		
22601	ATENCIONES PROTOCOLARIAS Y REPRESENTATIVAS		8.550		
22603	JURÍDICOS Y CONTENCIOSOS		160.000		
22606	REUNIONES, CONFERENCIA Y CURSOS		8.000		
22607	OPOSICIONES Y PRUEBAS SELECTIVAS		120.000		
22608	GASTOS DE INSERCIÓN EN BOLETINES OFICIALES		3.000		
22699	OTROS GASTOS		23.750		
227	TRABAJOS REALIZADOS POR OTRAS EMPRESAS Y PROFES.		1.225.281	55.140	172.457
22700	LIMPIEZA Y ASEO		391.383	53.739	122.015
22701	SEGURIDAD		750.000	1.401	50.442
22703	POSTALES		1.900		
22704	CUSTODIA, DEPÓSITO Y ALMACENAJE.		3.966		
22706	ESTUDIOS Y TRABAJOS TÉCNICOS		49.655		
22799	OTROS		28.377		
23	INDEMNIZACIONES POR RAZÓN DEL SERVICIO		212.316	10.541	36.971
230	DIETAS		85.933	9.184	35.479
23000	DIETAS		85.933	9.184	35.479
231	LOCOMOCIÓN		11.633	1.357	1.492
23100	LOCOMOCIÓN		11.633	1.357	1.492
233	OTRAS INDEMNIZACIONES		114.750		
23300	OTRAS INDEMNIZACIONES		114.750		
	TOTAL OPERACIONES CORRIENTES		16.315.670	6.857.771	9.102.651
6	INVERSIONES REALES		1.397.580		
62	INVERS.NUEVAS FUNCIONAMIENTO OPERATIVO SERVICIOS		147.750		
621	CONSTRUCCIONES		43.000		
62100	CONSTRUCCIONES		43.000		
627	EQUIPOS PARA PROCESOS DE LA INFORMACIÓN		104.750		
62700	EQUIPOS PARA PROCESOS DE LA INFORMACIÓN		104.750		
63	INVERS.REPOSICIÓN FUNCIONAM. OPERATIVO SERVICIOS		361.315		
631	CONSTRUCCIONES		85.000		
63100	CONSTRUCCIONES		85.000		
633	MAQUINARIA, INSTALACIONES Y UTILLAJE		44.315		
63301	INSTALACIONES TÉCNICAS		44.315		
636	MOBILIARIO		24.000		
63600	MOBILIARIO		24.000		



								<i>Euros</i>
	LEÓN	PALENCIA	SALAMANCA	SEGOVIA	SORIA	VALLADOLID	ZAMORA	TOTAL
	3	4	5	6	7	8	9	
224								262.000
22400								262.000
225	21.754	28.583	21.658	40.658	25.701	34.974	21.250	691.689
22500	1.754	8.583	1.658	20.658	5.701	14.974	1.250	296.638
22501	20.000	20.000	20.000	20.000	20.000	20.000	20.000	237.505
22502								75.000
22503								82.546
226								323.300
22601								8.550
22603								160.000
22606								8.000
22607								120.000
22608								3.000
22699								23.750
227	60.719	58.939	27.210	119.666	22.394	222.960	15.105	1.979.871
22700	47.550	47.939	26.104	86.461	19.553	155.618	13.662	964.024
22701	13.169	11.000	1.106	33.205	2.841	67.342	1.443	931.949
22703								1.900
22704								3.966
22706								49.655
22799								28.377
23	40.586	8.383	10.199	7.483	21.548	6.372	4.242	358.641
230	35.604	4.973	7.680	6.176	21.038	6.002	2.931	215.000
23000	35.604	4.973	7.680	6.176	21.038	6.002	2.931	215.000
231	4.982	3.410	2.519	1.307	510	370	1.311	28.891
23100	4.982	3.410	2.519	1.307	510	370	1.311	28.891
233								114.750
23300								114.750
	11.301.405	5.907.349	5.591.446	6.408.366	7.760.054	6.352.261	6.946.672	82.543.645
6								1.397.580
62								147.750
621								43.000
62100								43.000
627								104.750
62700								104.750
63								361.315
631								85.000
63100								85.000
633								44.315
63301								44.315
636								24.000
63600								24.000



9.- Detalle económico territorial por servicios y subprogramas

SECCIÓN	04	FOMENTO Y MEDIO AMBIENTE			
SERVICIO	01	SECRETARÍA GENERAL			
PROGRAMA	451A	ADMINISTRACIÓN GENERAL DE INFRAESTRUCTURAS BÁSICAS			
SUBPROGRAMA	451A01	DIR. Y SERV.GENERALES DE FOMENTO Y MEDIO AMB.			
SUBCONCEPTO	TERRITORIO	SIN TERRITORIALIZAR	ÁVILA	BURGOS	
		0	1	2	
637	EQUIPOS PARA PROCESOS DE LA INFORMACIÓN	208.000			
63700	EQUIPOS PARA PROCESOS DE LA INFORMACIÓN	208.000			
64	GASTOS DE INVERSIONES DE CARÁCTER INMATERIAL	888.515			
640	GASTOS DE INVESTIG.,DESARROLLO Y ESTUDIOS TÉCNICOS	35.000			
64001	ESTUDIOS Y TRABAJOS TÉCNICOS	35.000			
641	CAMPAÑAS DE PROMOCIÓN	101.685			
64100	CAMPAÑAS DE PROMOCIÓN	101.685			
645	APLICACIONES INFORMÁTICAS	751.830			
64500	APLICACIONES INFORMÁTICAS	751.830			
	TOTAL OPERACIONES DE CAPITAL	1.397.580			
	TOTAL OPERACIONES NO FINANCIERAS	17.713.250	6.857.771	9.102.651	
8	ACTIVOS FINANCIEROS	141.560			
83	CONCESIÓN DE PRÉSTAMOS FUERA DEL SECTOR PÚBLICO	141.560			
830	PRÉSTAMOS A CORTO PLAZO	18.000			
83003	ANTICIPOS AL PERSONAL	18.000			
831	PRÉSTAMOS A LARGO PLAZO	123.560			
83103	ANTICIPOS AL PERSONAL	123.560			
	TOTAL OPERACIONES FINANCIERAS	141.560			
	TOTAL SUBPROGRAMA	17.854.810	6.857.771	9.102.651	
	TOTAL PROGRAMA	17.854.810	6.857.771	9.102.651	
	TOTAL SERVICIO	17.854.810	6.857.771	9.102.651	



<i>Euros</i>								
	LEÓN	PALENCIA	SALAMANCA	SEGOVIA	SORIA	VALLADOLID	ZAMORA	TOTAL
	3	4	5	6	7	8	9	
637								208.000
63700								208.000
64								888.515
640								35.000
64001								35.000
641								101.685
64100								101.685
645								751.830
64500								751.830
								1.397.580
	11.301.405	5.907.349	5.591.446	6.408.366	7.760.054	6.352.261	6.946.672	83.941.225
8								141.560
83								141.560
830								18.000
83003								18.000
831								123.560
83103								123.560
								141.560
	11.301.405	5.907.349	5.591.446	6.408.366	7.760.054	6.352.261	6.946.672	84.082.785
	11.301.405	5.907.349	5.591.446	6.408.366	7.760.054	6.352.261	6.946.672	84.082.785
	11.301.405	5.907.349	5.591.446	6.408.366	7.760.054	6.352.261	6.946.672	84.082.785

**9.- Detalle económico territorial por servicios y subprogramas**

SECCIÓN	04	FOMENTO Y MEDIO AMBIENTE
SERVICIO	02	D.G. DE VIVIENDA, ARQUITECTURA Y URBAN.
PROGRAMA	261A	ARQUITECTURA Y VIVIENDA
SUBPROGRAMA	261A01	ARQUITECTURA

SUBCONCEPTO		TERRITORIO	SIN TERRITORIALIZAR 0	ÁVILA 1	BURGOS 2
1	GASTOS DE PERSONAL		301.851	130.817	176.777
12	FUNCIONARIOS		220.246	92.184	126.941
120	RETRIBUCIONES BÁSICAS		123.065	53.333	76.623
12000	RETRIBUCIONES BÁSICAS		123.065	53.333	76.623
121	RETRIBUCIONES COMPLEMENTARIAS		97.181	38.851	50.318
12100	RETRIBUCIONES COMPLEMENTARIAS		97.181	38.851	50.318
16	INCENTIVOS AL RENDIMIENTO		24.096	12.304	14.257
160	PRODUCTIVIDAD		24.096	12.304	14.257
16000	PRODUCTIVIDAD		24.096	12.304	14.257
17	CUOTAS Y PRESTACIONES A CARGO DE LA COMUNIDAD		57.509	26.329	35.579
171	SEGURIDAD SOCIAL PERSONAL NO LABORAL		57.509	26.329	35.579
17100	SEGURIDAD SOCIAL PERSONAL NO LABORAL		57.509	26.329	35.579
2	GASTOS CORRIENTES EN BIENES Y SERVICIOS		5.995		
22	MATERIAL, SUMINISTROS Y OTROS		4.700		
220	MATERIAL DE OFICINA		200		
22000	ORDINARIO NO INVENTARIABLE		200		
226	GASTOS DIVERSOS		4.500		
22606	REUNIONES, CONFERENCIA Y CURSOS		4.500		
23	INDEMNIZACIONES POR RAZÓN DEL SERVICIO		1.295		
230	DIETAS		1.120		
23000	DIETAS		1.120		
231	LOCOMOCIÓN		175		
23100	LOCOMOCIÓN		175		
	TOTAL OPERACIONES CORRIENTES		307.846	130.817	176.777
6	INVERSIONES REALES		887.911	130.968	145.778
61	INVERS.REPOSICIÓN INFRAESTRUCT.Y BIENES USO GRAL.		887.911	130.968	145.778
611	INFRAESTRUCTURAS Y BIENES DESTINADOS AL USO GENERA		887.911	130.968	145.778
61101	EJECUCIÓN DE OBRA		887.911	124.975	135.688
61109	OTROS			5.993	10.090
7	TRANSFERENCIAS DE CAPITAL		800.000	300.000	
76	A CORPORACIONES LOCALES		800.000	300.000	
760	A CORPORACIONES LOCALES		800.000	300.000	
76026	OBRAS DE INTERÉS ARQUITECTÓNICO		800.000	300.000	
78	A FAMILIAS E INSTITUCIONES SIN FINES DE LUCRO				
780	A FAMILIAS E INSTITUCIONES SIN FINES DE LUCRO				
78096	RESTAURAC.PATRIMONIO ARQUITECT. INTERÉS PÚBLICO				
	TOTAL OPERACIONES DE CAPITAL		1.687.911	430.968	145.778
	TOTAL OPERACIONES NO FINANCIERAS		1.995.757	561.785	322.555



								<i>Euros</i>
	LEÓN	PALENCIA	SALAMANCA	SEGOVIA	SORIA	VALLADOLID	ZAMORA	TOTAL
	3	4	5	6	7	8	9	
1	152.848	127.430	125.198	95.273	133.519	175.682	120.064	1.539.459
12	120.423	101.490	88.916	67.997	100.921	126.066	94.659	1.139.843
120	70.999	62.208	50.082	37.533	62.087	76.642	55.825	668.397
12000	70.999	62.208	50.082	37.533	62.087	76.642	55.825	668.397
121	49.424	39.282	38.834	30.464	38.834	49.424	38.834	471.446
12100	49.424	39.282	38.834	30.464	38.834	49.424	38.834	471.446
16	14.257	11.084	11.084	8.101	11.084	14.257	11.084	131.608
160	14.257	11.084	11.084	8.101	11.084	14.257	11.084	131.608
16000	14.257	11.084	11.084	8.101	11.084	14.257	11.084	131.608
17	18.168	14.856	25.198	19.175	21.514	35.359	14.321	268.008
171	18.168	14.856	25.198	19.175	21.514	35.359	14.321	268.008
17100	18.168	14.856	25.198	19.175	21.514	35.359	14.321	268.008
2								5.995
22								4.700
220								200
22000								200
226								4.500
22606								4.500
23								1.295
230								1.120
23000								1.120
231								175
23100								175
	152.848	127.430	125.198	95.273	133.519	175.682	120.064	1.545.454
6	657.109	444.682	182.630	119.703	561.388	129.500	479.304	3.738.973
61	657.109	444.682	182.630	119.703	561.388	129.500	479.304	3.738.973
611	657.109	444.682	182.630	119.703	561.388	129.500	479.304	3.738.973
61101	638.727	423.679	172.324	114.281	553.389	122.764	458.509	3.632.247
61109	18.382	21.003	10.306	5.422	7.999	6.736	20.795	106.726
7	2.045.790	689.500			300.000			4.135.290
76	1.500.000	689.500			300.000			3.589.500
760	1.500.000	689.500			300.000			3.589.500
76026	1.500.000	689.500			300.000			3.589.500
78	545.790							545.790
780	545.790							545.790
78096	545.790							545.790
	2.702.899	1.134.182	182.630	119.703	861.388	129.500	479.304	7.874.263
	2.855.747	1.261.612	307.828	214.976	994.907	305.182	599.368	9.419.717



9.- Detalle económico territorial por servicios y subprogramas

SECCIÓN	04	FOMENTO Y MEDIO AMBIENTE
SERVICIO	02	D.G. DE VIVIENDA, ARQUITECTURA Y URBAN.
PROGRAMA	261A	ARQUITECTURA Y VIVIENDA
SUBPROGRAMA	261A01	ARQUITECTURA

SUBCONCEPTO	TERRITORIO	SIN	ÁVILA	BURGOS
		TERRITORIALIZAR	1	2
		0		
	<i>TOTAL SUBPROGRAMA</i>	1.995.757	561.785	322.555



Euros

	LEÓN	PALENCIA	SALAMANCA	SEGOVIA	SORIA	VALLADOLID	ZAMORA	TOTAL
	3	4	5	6	7	8	9	
	2.855.747	1.261.612	307.828	214.976	994.907	305.182	599.368	9.419.717



9.- Detalle económico territorial por servicios y subprogramas					
SECCIÓN		04	FOMENTO Y MEDIO AMBIENTE		
SERVICIO		02	D.G. DE VIVIENDA, ARQUITECTURA Y URBAN.		
PROGRAMA		261A	ARQUITECTURA Y VIVIENDA		
SUBPROGRAMA		261A02	VIVIENDA		
SUBCONCEPTO		TERRITORIO	SIN TERRITORIALIZAR	ÁVILA	BURGOS
1			0	1	2
	GASTOS DE PERSONAL		2.165.901	62.857	109.978
10	ALTOS CARGOS		57.336		
100	RETRIBUCIONES BÁSICAS		19.886		
10000	RETRIBUCIONES BÁSICAS		19.886		
101	OTRAS REMUNERACIONES		37.450		
10100	OTRAS REMUNERACIONES		37.450		
12	FUNCIONARIOS		1.477.164	44.050	79.553
120	RETRIBUCIONES BÁSICAS		800.174	26.157	45.975
12000	RETRIBUCIONES BÁSICAS		800.174	26.157	45.975
121	RETRIBUCIONES COMPLEMENTARIAS		676.990	17.893	33.578
12100	RETRIBUCIONES COMPLEMENTARIAS		676.990	17.893	33.578
13	LABORAL FIJO		49.311		
130	RETRIBUCIONES BÁSICAS		40.437		
13000	RETRIBUCIONES BÁSICAS		40.437		
131	OTRAS REMUNERACIONES		8.874		
13100	OTRAS REMUNERACIONES		8.874		
16	INCENTIVOS AL RENDIMIENTO		175.866	6.156	8.291
160	PRODUCTIVIDAD		175.866	6.156	8.291
16000	PRODUCTIVIDAD		175.866	6.156	8.291
17	CUOTAS Y PRESTACIONES A CARGO DE LA COMUNIDAD		406.224	12.651	22.134
170	SEGURIDAD SOCIAL PERSONAL LABORAL		15.236		
17000	SEGURIDAD SOCIAL PERSONAL LABORAL		15.236		
171	SEGURIDAD SOCIAL PERSONAL NO LABORAL		390.988	12.651	22.134
17100	SEGURIDAD SOCIAL PERSONAL NO LABORAL		390.988	12.651	22.134
2	GASTOS CORRIENTES EN BIENES Y SERVICIOS		134.089	28.548	37.031
21	REPARACIONES, MANTENIMIENTO Y CONSERVACIÓN		15.000		
212	EDIFICIOS Y OTRAS CONSTRUCCIONES		15.000		
21200	EDIFICIOS Y OTRAS CONSTRUCCIONES		15.000		
22	MATERIAL, SUMINISTROS Y OTROS		117.360	28.548	37.031
220	MATERIAL DE OFICINA		1.000		
22000	ORDINARIO NO INVENTARIABLE		1.000		
221	SUMINISTROS		10.060		
22199	OTROS SUMINISTROS		10.060		
222	COMUNICACIONES		300		
22299	OTRAS		300		
225	TRIBUTOS		55.000	28.548	37.031
22500	I.B.I.		55.000	28.548	37.031
22503	OTRAS TASAS				
226	GASTOS DIVERSOS		50.000		
22603	JURÍDICOS Y CONTENCIOSOS		50.000		
227	TRABAJOS REALIZADOS POR OTRAS EMPRESAS Y PROFES.		1.000		



								<i>Euros</i>
	LEÓN	PALENCIA	SALAMANCA	SEGOVIA	SORIA	VALLADOLID	ZAMORA	TOTAL
	3	4	5	6	7	8	9	
1	154.387	100.361	59.618	65.773	80.561	107.686	61.218	2.968.340
10								57.336
100								19.886
10000								19.886
101								37.450
10100								37.450
12	109.592	79.685	42.501	47.417	56.970	76.572	43.779	2.057.283
120	66.288	47.001	24.621	25.323	34.846	42.464	25.899	1.138.748
12000	66.288	47.001	24.621	25.323	34.846	42.464	25.899	1.138.748
121	43.304	32.684	17.880	22.094	22.124	34.108	17.880	918.535
12100	43.304	32.684	17.880	22.094	22.124	34.108	17.880	918.535
13								49.311
130								40.437
13000								40.437
131								8.874
13100								8.874
16	13.722	8.291	5.118	5.118	7.376	9.329	5.118	244.385
160	13.722	8.291	5.118	5.118	7.376	9.329	5.118	244.385
16000	13.722	8.291	5.118	5.118	7.376	9.329	5.118	244.385
17	31.073	12.385	11.999	13.238	16.215	21.785	12.321	560.025
170								15.236
17000								15.236
171	31.073	12.385	11.999	13.238	16.215	21.785	12.321	544.789
17100	31.073	12.385	11.999	13.238	16.215	21.785	12.321	544.789
2	61.652	22.779	18.793	41.405	10.000	12.366	51.526	418.189
21								15.000
212								15.000
21200								15.000
22	61.652	22.779	18.793	41.405	10.000	12.366	51.526	401.460
220								1.000
22000								1.000
221								10.060
22199								10.060
222								300
22299								300
225	61.652	22.779	18.793	41.405	10.000	12.366	51.526	339.100
22500	61.652	22.779	18.793	32.405	10.000	12.266	51.526	330.000
22503				9.000		100		9.100
226								50.000
22603								50.000
227								1.000



9.- Detalle económico territorial por servicios y subprogramas					
SECCIÓN		04	FOMENTO Y MEDIO AMBIENTE		
SERVICIO		02	D.G. DE VIVIENDA, ARQUITECTURA Y URBAN.		
PROGRAMA		261A	ARQUITECTURA Y VIVIENDA		
SUBPROGRAMA		261A02	VIVIENDA		
SUBCONCEPTO		TERRITORIO	SIN TERRITORIALIZAR 0	ÁVILA 1	BURGOS 2
22799	OTROS		1.000		
23	INDEMNIZACIONES POR RAZÓN DEL SERVICIO		1.729		
230	DIETAS		855		
23000	DIETAS		855		
231	LOCOMOCIÓN		874		
23100	LOCOMOCIÓN		874		
4	TRANSFERENCIAS CORRIENTES		10.366.468		
48	A FAMILIAS E INSTITUCIONES SIN FINES DE LUCRO		10.366.468		
480	A FAMILIAS E INSTITUCIONES SIN FINES DE LUCRO		10.366.468		
48018	ALQUILERES DE VIVIENDAS		72.612		
4803Y	AYUDAS AL ALQUILER DE VIVIENDA PLAN 2013-2016		10.293.856		
	TOTAL OPERACIONES CORRIENTES		12.666.458	91.405	147.009
6	INVERSIONES REALES		459.076	186.441	192.067
66	INVERSIONES EN VIVIENDA		459.076	186.441	192.067
660	INVERSIÓN NUEVA		459.076	48.400	
66009	OTROS		459.076	48.400	
661	INVERSIÓN DE REPOSICIÓN			138.041	192.067
66101	EJECUCIÓN DE OBRA			138.041	189.889
66102	DIRECCIÓN DE OBRA				2.178
66103	PROYECTO DE OBRA				
7	TRANSFERENCIAS DE CAPITAL		4.968.905		3.835.450
74	A EMPRESAS PÚBLICAS Y OTROS ENTES PÚBLICOS				
742	A OTRAS EMPRESAS PÚBLICAS				
74204	FOM. PARQUE PÚBLICO VIV. ALQUILER PLAN 2013-2016				
76	A CORPORACIONES LOCALES				3.835.450
760	A CORPORACIONES LOCALES				3.835.450
7601M	FOM. REGENERACIÓN Y RENOVAC. URBANA PLAN 2013-2016				3.835.450
78	A FAMILIAS E INSTITUCIONES SIN FINES DE LUCRO		4.968.905		
780	A FAMILIAS E INSTITUCIONES SIN FINES DE LUCRO		4.968.905		
7800M	ACTUACIONES EN MATERIA DE VIVIENDA		315.434		
7801B	VIVIENDAS CONCERTADAS		10.474		
7803W	FOM. REHABILITACIÓN EDIFICATORIA PLAN 2013-2016		4.641.977		
7803X	APOYO IMPLANT.,INFORM.,EVALUAC.EDIF.PLAN 2013-2016		1.020		
	TOTAL OPERACIONES DE CAPITAL		5.427.981	186.441	4.027.517
	TOTAL OPERACIONES NO FINANCIERAS		18.094.439	277.846	4.174.526
	TOTAL SUBPROGRAMA		18.094.439	277.846	4.174.526
	TOTAL PROGRAMA		20.090.196	839.631	4.497.081



								<i>Euros</i>
	LEÓN	PALENCIA	SALAMANCA	SEGOVIA	SORIA	VALLADOLID	ZAMORA	TOTAL
	3	4	5	6	7	8	9	
22799								1.000
23								1.729
230								855
23000								855
231								874
23100								874
4								10.366.468
48								10.366.468
480								10.366.468
48018								72.612
4803Y								10.293.856
	216.039	123.140	78.411	107.178	90.561	120.052	112.744	13.752.997
6	304.353	135.000	136.682	135.000	135.000	381.574	321.181	2.386.374
66	304.353	135.000	136.682	135.000	135.000	381.574	321.181	2.386.374
660	96.800							604.276
66009	96.800							604.276
661	207.553	135.000	136.682	135.000	135.000	381.574	321.181	1.782.098
66101	207.553	135.000	135.000	135.000	135.000	381.574	321.181	1.778.238
66102								2.178
66103			1.682					1.682
7	3.060.174	968.596	550.913	217.870		3.278.836	1.713.476	18.594.220
74						65.038		65.038
742						65.038		65.038
74204						65.038		65.038
76	3.060.174	968.596	550.913	217.870		3.213.798	1.713.476	13.560.277
760	3.060.174	968.596	550.913	217.870		3.213.798	1.713.476	13.560.277
7601M	3.060.174	968.596	550.913	217.870		3.213.798	1.713.476	13.560.277
78								4.968.905
780								4.968.905
7800M								315.434
7801B								10.474
7803W								4.641.977
7803X								1.020
	3.364.527	1.103.596	687.595	352.870	135.000	3.660.410	2.034.657	20.980.594
	3.580.566	1.226.736	766.006	460.048	225.561	3.780.462	2.147.401	34.733.591
	3.580.566	1.226.736	766.006	460.048	225.561	3.780.462	2.147.401	34.733.591
	6.436.313	2.488.348	1.073.834	675.024	1.220.468	4.085.644	2.746.769	44.153.308



9.- Detalle económico territorial por servicios y subprogramas					
SECCIÓN		04	FOMENTO Y MEDIO AMBIENTE		
SERVICIO		02	D.G. DE VIVIENDA, ARQUITECTURA Y URBAN.		
PROGRAMA		261B	ORDENACIÓN DEL TERRITORIO Y URBANISMO		
SUBPROGRAMA		261B01	ORDENACIÓN DEL TERRITORIO Y URBANISMO		
SUBCONCEPTO		TERRITORIO	SIN TERRITORIALIZAR	ÁVILA	BURGOS
			0	1	2
1	GASTOS DE PERSONAL		701.336	160.468	169.071
12	FUNCIONARIOS		432.869	114.267	120.100
120	RETRIBUCIONES BÁSICAS		228.491	66.887	71.365
12000	RETRIBUCIONES BÁSICAS		228.491	66.887	71.365
121	RETRIBUCIONES COMPLEMENTARIAS		204.378	47.380	48.735
12100	RETRIBUCIONES COMPLEMENTARIAS		204.378	47.380	48.735
13	LABORAL FIJO		75.468		
130	RETRIBUCIONES BÁSICAS		62.168		
13000	RETRIBUCIONES BÁSICAS		62.168		
131	OTRAS REMUNERACIONES		13.300		
13100	OTRAS REMUNERACIONES		13.300		
16	INCENTIVOS AL RENDIMIENTO		56.863	13.904	14.942
160	PRODUCTIVIDAD		56.863	13.904	14.942
16000	PRODUCTIVIDAD		56.863	13.904	14.942
17	CUOTAS Y PRESTACIONES A CARGO DE LA COMUNIDAD		136.136	32.297	34.029
170	SEGURIDAD SOCIAL PERSONAL LABORAL		23.319		
17000	SEGURIDAD SOCIAL PERSONAL LABORAL		23.319		
171	SEGURIDAD SOCIAL PERSONAL NO LABORAL		112.817	32.297	34.029
17100	SEGURIDAD SOCIAL PERSONAL NO LABORAL		112.817	32.297	34.029
2	GASTOS CORRIENTES EN BIENES Y SERVICIOS		12.385	5.286	1.594
22	MATERIAL, SUMINISTROS Y OTROS		10.700	5.286	1.594
220	MATERIAL DE OFICINA		700		
22000	ORDINARIO NO INVENTARIABLE		700		
225	TRIBUTOS			5.286	1.594
22500	I.B.I.			5.286	1.594
226	GASTOS DIVERSOS		10.000		
22603	JURÍDICOS Y CONTENCIOSOS		10.000		
23	INDEMNIZACIONES POR RAZÓN DEL SERVICIO		1.685		
230	DIETAS		855		
23000	DIETAS		855		
231	LOCOMOCIÓN		830		
23100	LOCOMOCIÓN		830		
	TOTAL OPERACIONES CORRIENTES		713.721	165.754	170.665
6	INVERSIONES REALES		756.530		38.913
64	GASTOS DE INVERSIONES DE CARÁCTER INMATERIAL		756.530		38.913
640	GASTOS DE INVESTIG.,DESARROLLO Y ESTUDIOS TÉCNICOS		756.530		38.913
64001	ESTUDIOS Y TRABAJOS TÉCNICOS		756.530		38.913
7	TRANSFERENCIAS DE CAPITAL				
76	A CORPORACIONES LOCALES				



								<i>Euros</i>
	LEÓN	PALENCIA	SALAMANCA	SEGOVIA	SORIA	VALLADOLID	ZAMORA	TOTAL
	3	4	5	6	7	8	9	
1	119.254	67.680	72.802	161.543	122.029	119.594	121.001	1.814.778
12	83.483	52.103	55.628	114.088	91.223	84.793	55.944	1.204.498
120	46.450	29.948	33.473	66.695	54.203	47.773	33.789	679.074
12000	46.450	29.948	33.473	66.695	54.203	47.773	33.789	679.074
121	37.033	22.155	22.155	47.393	37.020	37.020	22.155	525.424
12100	37.033	22.155	22.155	47.393	37.020	37.020	22.155	525.424
13							32.869	108.337
130							23.866	86.034
13000							23.866	86.034
131							9.003	22.303
13100							9.003	22.303
16	11.769	6.338	6.338	14.942	10.731	10.731	6.338	152.896
160	11.769	6.338	6.338	14.942	10.731	10.731	6.338	152.896
16000	11.769	6.338	6.338	14.942	10.731	10.731	6.338	152.896
17	24.002	9.239	10.836	32.513	20.075	24.070	25.850	349.047
170							10.156	33.475
17000							10.156	33.475
171	24.002	9.239	10.836	32.513	20.075	24.070	15.694	315.572
17100	24.002	9.239	10.836	32.513	20.075	24.070	15.694	315.572
2	1.090	1.556	6.571	2.100		2.262		32.844
22	1.090	1.556	6.571	2.100		2.262		31.159
220								700
22000								700
225	1.090	1.556	6.571	2.100		2.262		20.459
22500	1.090	1.556	6.571	2.100		2.262		20.459
226								10.000
22603								10.000
23								1.685
230								855
23000								855
231								830
23100								830
	120.344	69.236	79.373	163.643	122.029	121.856	121.001	1.847.622
6	81.218	29.164		9.438		100.000		1.015.263
64	81.218	29.164		9.438		100.000		1.015.263
640	81.218	29.164		9.438		100.000		1.015.263
64001	81.218	29.164		9.438		100.000		1.015.263
7				17.500				17.500
76				17.500				17.500

**9.- Detalle económico territorial por servicios y subprogramas**

SECCIÓN	04	FOMENTO Y MEDIO AMBIENTE
SERVICIO	02	D.G. DE VIVIENDA, ARQUITECTURA Y URBAN.
PROGRAMA	261B	ORDENACIÓN DEL TERRITORIO Y URBANISMO
SUBPROGRAMA	261B01	ORDENACIÓN DEL TERRITORIO Y URBANISMO

SUBCONCEPTO		TERRITORIO	SIN TERRITORIALIZAR 0	ÁVILA 1	BURGOS 2
760	A CORPORACIONES LOCALES				
76028	PLANEAMIENTO MUNICIPAL				
	TOTAL OPERACIONES DE CAPITAL		756.530		38.913
	TOTAL OPERACIONES NO FINANCIERAS		1.470.251	165.754	209.578
8	ACTIVOS FINANCIEROS		5.000.000		
82	CONCESIÓN DE PRÉSTAMOS AL SECTOR PÚBLICO		5.000.000		
820	PRÉSTAMOS A CORTO PLAZO		5.000.000		
82004	EMPRESAS PÚBLICAS Y OTROS ENTES PÚBLICOS		5.000.000		
	TOTAL OPERACIONES FINANCIERAS		5.000.000		
	TOTAL SUBPROGRAMA		6.470.251	165.754	209.578
	TOTAL PROGRAMA		6.470.251	165.754	209.578
	TOTAL SERVICIO		26.560.447	1.005.385	4.706.659



<i>Euros</i>								
	LEÓN	PALENCIA	SALAMANCA	SEGOVIA	SORIA	VALLADOLID	ZAMORA	TOTAL
	3	4	5	6	7	8	9	
760				17.500				17.500
76028				17.500				17.500
	81.218	29.164		26.938		100.000		1.032.763
	201.562	98.400	79.373	190.581	122.029	221.856	121.001	2.880.385
8								5.000.000
82								5.000.000
820								5.000.000
82004								5.000.000
								5.000.000
	201.562	98.400	79.373	190.581	122.029	221.856	121.001	7.880.385
	201.562	98.400	79.373	190.581	122.029	221.856	121.001	7.880.385
	6.637.875	2.586.748	1.153.207	865.605	1.342.497	4.307.500	2.867.770	52.033.693



9.- Detalle económico territorial por servicios y subprogramas					
SECCIÓN		04	FOMENTO Y MEDIO AMBIENTE		
SERVICIO		03	D.G. DE CARRETERAS E INFRAESTRUCTURAS		
PROGRAMA		452A	ABASTECIMIENTO Y SANEAMIENTO DE AGUAS		
SUBPROGRAMA		452A01	ABASTECIMIENTO Y SANEAMIENTO DE AGUAS		
SUBCONCEPTO		TERRITORIO	SIN TERRITORIALIZAR 0	ÁVILA 1	BURGOS 2
1	GASTOS DE PERSONAL		676.977		
12	FUNCIONARIOS		485.630		
120	RETRIBUCIONES BÁSICAS		258.795		
12000	RETRIBUCIONES BÁSICAS		258.795		
121	RETRIBUCIONES COMPLEMENTARIAS		226.835		
12100	RETRIBUCIONES COMPLEMENTARIAS		226.835		
16	INCENTIVOS AL RENDIMIENTO		55.643		
160	PRODUCTIVIDAD		55.643		
16000	PRODUCTIVIDAD		55.643		
17	CUOTAS Y PRESTACIONES A CARGO DE LA COMUNIDAD		135.704		
171	SEGURIDAD SOCIAL PERSONAL NO LABORAL		135.704		
17100	SEGURIDAD SOCIAL PERSONAL NO LABORAL		135.704		
2	GASTOS CORRIENTES EN BIENES Y SERVICIOS		5.055		
22	MATERIAL, SUMINISTROS Y OTROS		2.900		
220	MATERIAL DE OFICINA		2.900		
22000	ORDINARIO NO INVENTARIABLE		2.900		
23	INDEMNIZACIONES POR RAZÓN DEL SERVICIO		2.155		
230	DIETAS		1.300		
23000	DIETAS		1.300		
231	LOCOMOCIÓN		855		
23100	LOCOMOCIÓN		855		
	TOTAL OPERACIONES CORRIENTES		682.032		
6	INVERSIONES REALES		323.908	721.412	63.607
60	INVERS.NUEVAS INFRAESTRUCT. Y BIENES USO GENERAL		323.908	721.412	63.607
601	INFRAESTRUCT. Y BIENES DESTINADOS AL USO GENERAL		323.908	721.412	63.607
60101	EJECUCIÓN DE OBRA		150.000	714.696	63.607
60109	OTROS			6.716	
601A9	OTROS. INVENTARIOS ESPECIALES		173.908		
7	TRANSFERENCIAS DE CAPITAL		3.337.381	312.451	35.000
74	A EMPRESAS PÚBLICAS Y OTROS ENTES PÚBLICOS		2.054.497		
741	A EMPRESAS PÚBLICAS DE LA COMUNIDAD DE C. Y L.		2.054.497		
74115	ACTUACIONES CON EMPRESAS PÚBLICAS		2.054.497		
76	A CORPORACIONES LOCALES		1.282.884	312.451	35.000
760	A CORPORACIONES LOCALES		1.282.884	312.451	35.000
76019	ABASTECIMIENTO Y SANEAMIENTO DE AGUAS		1.282.884	312.451	35.000
	TOTAL OPERACIONES DE CAPITAL		3.661.289	1.033.863	98.607
	TOTAL OPERACIONES NO FINANCIERAS		4.343.321	1.033.863	98.607
	TOTAL SUBPROGRAMA		4.343.321	1.033.863	98.607



								<i>Euros</i>
	LEÓN	PALENCIA	SALAMANCA	SEGOVIA	SORIA	VALLADOLID	ZAMORA	TOTAL
	3	4	5	6	7	8	9	
1								676.977
12								485.630
120								258.795
12000								258.795
121								226.835
12100								226.835
16								55.643
160								55.643
16000								55.643
17								135.704
171								135.704
17100								135.704
2								5.055
22								2.900
220								2.900
22000								2.900
23								2.155
230								1.300
23000								1.300
231								855
23100								855
								682.032
6	835.442	312.030	1.351.057	90.064		37.086	607.770	4.342.376
60	835.442	312.030	1.351.057	90.064		37.086	607.770	4.342.376
601	835.442	312.030	1.351.057	90.064		37.086	607.770	4.342.376
60101	799.383	291.629	1.298.548	80.064		37.086	587.770	4.022.783
60109			52.509	10.000			20.000	89.225
601A9	36.059	20.401						230.368
7	732.513	100.000	524.454	77.942	180.103	99.954	149.281	5.549.079
74	444.784							2.499.281
741	444.784							2.499.281
74115	444.784							2.499.281
76	287.729	100.000	524.454	77.942	180.103	99.954	149.281	3.049.798
760	287.729	100.000	524.454	77.942	180.103	99.954	149.281	3.049.798
76019	287.729	100.000	524.454	77.942	180.103	99.954	149.281	3.049.798
	1.567.955	412.030	1.875.511	168.006	180.103	137.040	757.051	9.891.455
	1.567.955	412.030	1.875.511	168.006	180.103	137.040	757.051	10.573.487
	1.567.955	412.030	1.875.511	168.006	180.103	137.040	757.051	10.573.487



9.- Detalle económico territorial por servicios y subprogramas

SECCIÓN	04	FOMENTO Y MEDIO AMBIENTE
SERVICIO	03	D.G. DE CARRETERAS E INFRAESTRUCTURAS
PROGRAMA	452A	ABASTECIMIENTO Y SANEAMIENTO DE AGUAS
SUBPROGRAMA	452A01	ABASTECIMIENTO Y SANEAMIENTO DE AGUAS

SUBCONCEPTO	TERRITORIO	SIN	ÁVILA	BURGOS
		TERRITORIALIZAR	1	2
		0		
	<i>TOTAL PROGRAMA</i>	4.343.321	1.033.863	98.607



Euros

	LEÓN	PALENCIA	SALAMANCA	SEGOVIA	SORIA	VALLADOLID	ZAMORA	TOTAL
	3	4	5	6	7	8	9	
	1.567.955	412.030	1.875.511	168.006	180.103	137.040	757.051	10.573.487



9.- Detalle económico territorial por servicios y subprogramas					
SECCIÓN		04	FOMENTO Y MEDIO AMBIENTE		
SERVICIO		03	D.G. DE CARRETERAS E INFRAESTRUCTURAS		
PROGRAMA		453A	INFRAESTRUCTURA DEL TRANSPORTE		
SUBPROGRAMA		453A01	CARRETERAS Y FERROCARRILES		
SUBCONCEPTO		TERRITORIO	SIN TERRITORIALIZAR	ÁVILA	BURGOS
			0	1	2
1	GASTOS DE PERSONAL		2.169.526	1.765.883	2.956.923
10	ALTOS CARGOS		57.336		
100	RETRIBUCIONES BÁSICAS		19.886		
10000	RETRIBUCIONES BÁSICAS		19.886		
101	OTRAS REMUNERACIONES		37.450		
10100	OTRAS REMUNERACIONES		37.450		
12	FUNCIONARIOS		1.071.367	135.484	271.646
120	RETRIBUCIONES BÁSICAS		580.008	77.795	165.817
12000	RETRIBUCIONES BÁSICAS		580.008	77.795	165.817
121	RETRIBUCIONES COMPLEMENTARIAS		491.359	57.689	105.829
12100	RETRIBUCIONES COMPLEMENTARIAS		491.359	57.689	105.829
13	LABORAL FIJO		497.782	1.153.098	1.892.343
130	RETRIBUCIONES BÁSICAS		64.367	865.914	1.479.267
13000	RETRIBUCIONES BÁSICAS		64.367	865.914	1.479.267
131	OTRAS REMUNERACIONES		433.415	287.184	413.076
13100	OTRAS REMUNERACIONES		387.969	287.184	413.076
13101	COMPLEMENTO ATENCIÓN CONTINUADA		45.446		
16	INCENTIVOS AL RENDIMIENTO		122.187	16.895	29.769
160	PRODUCTIVIDAD		122.187	16.895	29.769
16000	PRODUCTIVIDAD		122.187	16.895	29.769
17	CUOTAS Y PRESTACIONES A CARGO DE LA COMUNIDAD		420.854	460.406	763.165
170	SEGURIDAD SOCIAL PERSONAL LABORAL		147.702	422.009	686.788
17000	SEGURIDAD SOCIAL PERSONAL LABORAL		147.702	422.009	686.788
171	SEGURIDAD SOCIAL PERSONAL NO LABORAL		273.152	38.397	76.377
17100	SEGURIDAD SOCIAL PERSONAL NO LABORAL		273.152	38.397	76.377
2	GASTOS CORRIENTES EN BIENES Y SERVICIOS		345.800		
22	MATERIAL, SUMINISTROS Y OTROS		332.300		
220	MATERIAL DE OFICINA		1.700		
22000	ORDINARIO NO INVENTARIABLE		1.700		
221	SUMINISTROS		1.000		
22104	VESTUARIO		1.000		
225	TRIBUTOS		100		
22503	OTRAS TASAS		100		
226	GASTOS DIVERSOS		329.500		
22603	JURÍDICOS Y CONTENCIOSOS		325.000		
22606	REUNIONES, CONFERENCIA Y CURSOS		4.500		
23	INDEMNIZACIONES POR RAZÓN DEL SERVICIO		13.500		
230	DIETAS		2.420		
23000	DIETAS		2.420		
231	LOCOMOCIÓN		830		
23100	LOCOMOCIÓN		830		



								<i>Euros</i>
	LEÓN	PALENCIA	SALAMANCA	SEGOVIA	SORIA	VALLADOLID	ZAMORA	TOTAL
	3	4	5	6	7	8	9	
1	2.775.302	2.456.188	2.192.287	1.302.641	2.008.826	2.090.980	2.267.322	21.985.878
10								57.336
100								19.886
10000								19.886
101								37.450
10100								37.450
12	198.460	214.007	217.545	135.341	210.328	115.538	248.172	2.817.888
120	115.152	126.751	127.397	80.935	127.454	67.976	147.881	1.617.166
12000	115.152	126.751	127.397	80.935	127.454	67.976	147.881	1.617.166
121	83.308	87.256	90.148	54.406	82.874	47.562	100.291	1.200.722
12100	83.308	87.256	90.148	54.406	82.874	47.562	100.291	1.200.722
13	1.843.049	1.581.437	1.391.870	814.861	1.257.368	1.425.860	1.415.745	13.273.413
130	1.414.620	1.232.436	1.060.058	607.022	981.073	1.100.860	1.108.761	9.914.378
13000	1.414.620	1.232.436	1.060.058	607.022	981.073	1.100.860	1.108.761	9.914.378
131	428.429	349.001	331.812	207.839	276.295	325.000	306.984	3.359.035
13100	428.429	349.001	331.812	207.839	276.295	325.000	306.984	3.313.589
13101								45.446
16	23.423	23.423	26.406	16.887	24.461	13.722	29.579	326.752
160	23.423	23.423	26.406	16.887	24.461	13.722	29.579	326.752
16000	23.423	23.423	26.406	16.887	24.461	13.722	29.579	326.752
17	710.370	637.321	556.466	335.552	516.669	535.860	573.826	5.510.489
170	654.460	577.494	495.368	297.194	457.507	502.894	503.838	4.745.254
17000	654.460	577.494	495.368	297.194	457.507	502.894	503.838	4.745.254
171	55.910	59.827	61.098	38.358	59.162	32.966	69.988	765.235
17100	55.910	59.827	61.098	38.358	59.162	32.966	69.988	765.235
2								345.800
22								332.300
220								1.700
22000								1.700
221								1.000
22104								1.000
225								100
22503								100
226								329.500
22603								325.000
22606								4.500
23								13.500
230								2.420
23000								2.420
231								830
23100								830



9.- Detalle económico territorial por servicios y subprogramas					
SECCIÓN		04	FOMENTO Y MEDIO AMBIENTE		
SERVICIO		03	D.G. DE CARRETERAS E INFRAESTRUCTURAS		
PROGRAMA		453A	INFRAESTRUCTURA DEL TRANSPORTE		
SUBPROGRAMA		453A01	CARRETERAS Y FERROCARRILES		
SUBCONCEPTO		TERRITORIO	SIN TERRITORIALIZAR 0	ÁVILA 1	BURGOS 2
233	OTRAS INDEMNIZACIONES		10.250		
23300	OTRAS INDEMNIZACIONES		10.250		
3	GASTOS FINANCIEROS		155.000		
31	DE PRÉSTAMOS EN MONEDA NACIONAL		155.000		
311	GASTOS DE EMISIÓN, MODIFICACIÓN Y CANCELACIÓN		155.000		
31100	GASTOS DE EMISIÓN, MODIFICACIÓN Y CANCELACIÓN		155.000		
4	TRANSFERENCIAS CORRIENTES		7.476.014		
48	A FAMILIAS E INSTITUCIONES SIN FINES DE LUCRO		7.476.014		
480	A FAMILIAS E INSTITUCIONES SIN FINES DE LUCRO		7.476.014		
4802K	UTILIZACIÓN INFRAESTRUCTURAS		7.476.014		
	TOTAL OPERACIONES CORRIENTES		10.146.340	1.765.883	2.956.923
6	INVERSIONES REALES		6.430.602	4.032.053	6.112.006
60	INVERS.NUEVAS INFRAESTRUCT. Y BIENES USO GENERAL		1.680.000	150.000	150.000
601	INFRAESTRUCT. Y BIENES DESTINADOS AL USO GENERAL		1.680.000	150.000	150.000
60100	EXPROPIACIÓN DE TERRENOS		100.000		
60101	EJECUCIÓN DE OBRA		650.000	50.000	50.000
60109	OTROS		930.000	100.000	100.000
61	INVERS.REPOSICIÓN INFRAESTRUCT.Y BIENES USO GRAL.		4.750.602	3.882.053	5.962.006
611	INFRAESTRUCTURAS Y BIENES DESTINADOS AL USO GENERA		4.750.602	3.882.053	5.962.006
61101	EJECUCIÓN DE OBRA			1.602.776	2.424.829
61109	OTROS		4.750.602	2.279.277	3.537.177
7	TRANSFERENCIAS DE CAPITAL		50.000		730.000
74	A EMPRESAS PÚBLICAS Y OTROS ENTES PÚBLICOS				730.000
743	A OTROS ENTES PÚBLICOS				730.000
74324	MEJORA INFRAESTRUCTURA FF.CC				730.000
75	A LA ADMINISTRACIÓN DEL ESTADO		50.000		
750	A LA ADMINISTRACIÓN DEL ESTADO		50.000		
75006	CONVENIOS INFRAESTRUCTURA		50.000		
76	A CORPORACIONES LOCALES				
760	A CORPORACIONES LOCALES				
76072	MEJORA CARRETERAS Y OTRAS VÍAS MUNICIPALES				
	TOTAL OPERACIONES DE CAPITAL		6.480.602	4.032.053	6.842.006
	TOTAL OPERACIONES NO FINANCIERAS		16.626.942	5.797.936	9.798.929
8	ACTIVOS FINANCIEROS		125.000		
82	CONCESIÓN DE PRÉSTAMOS AL SECTOR PÚBLICO		125.000		
820	PRÉSTAMOS A CORTO PLAZO		125.000		
82004	EMPRESAS PÚBLICAS Y OTROS ENTES PÚBLICOS		125.000		



								<i>Euros</i>
	LEÓN	PALENCIA	SALAMANCA	SEGOVIA	SORIA	VALLADOLID	ZAMORA	TOTAL
	3	4	5	6	7	8	9	
233								10.250
23300								10.250
3								155.000
31								155.000
311								155.000
31100								155.000
4				8.633.277				16.109.291
48				8.633.277				16.109.291
480				8.633.277				16.109.291
4802K				8.633.277				16.109.291
	2.775.302	2.456.188	2.192.287	9.935.918	2.008.826	2.090.980	2.267.322	38.595.969
6	8.888.290	6.180.037	3.432.468	3.711.866	4.751.732	4.412.785	3.252.819	51.204.658
60	151.296	981.955	100.000	120.217	100.000	124.648	150.000	3.708.116
601	151.296	981.955	100.000	120.217	100.000	124.648	150.000	3.708.116
60100								100.000
60101		881.955					50.000	1.681.955
60109	151.296	100.000	100.000	120.217	100.000	124.648	100.000	1.926.161
61	8.736.994	5.198.082	3.332.468	3.591.649	4.651.732	4.288.137	3.102.819	47.496.542
611	8.736.994	5.198.082	3.332.468	3.591.649	4.651.732	4.288.137	3.102.819	47.496.542
61101	5.238.604	2.321.880	2.157.717	2.350.503	2.286.194	2.440.718	1.922.522	22.745.743
61109	3.498.390	2.876.202	1.174.751	1.241.146	2.365.538	1.847.419	1.180.297	24.750.799
7	241.228		50.000	10.000		100.000		1.181.228
74								730.000
743								730.000
74324								730.000
75								50.000
750								50.000
75006								50.000
76	241.228		50.000	10.000		100.000		401.228
760	241.228		50.000	10.000		100.000		401.228
76072	241.228		50.000	10.000		100.000		401.228
	9.129.518	6.180.037	3.482.468	3.721.866	4.751.732	4.512.785	3.252.819	52.385.886
	11.904.820	8.636.225	5.674.755	13.657.784	6.760.558	6.603.765	5.520.141	90.981.855
8								125.000
82								125.000
820								125.000
82004								125.000



9.- Detalle económico territorial por servicios y subprogramas

SECCIÓN	04	FOMENTO Y MEDIO AMBIENTE
SERVICIO	03	D.G. DE CARRETERAS E INFRAESTRUCTURAS
PROGRAMA	453A	INFRAESTRUCTURA DEL TRANSPORTE
SUBPROGRAMA	453A01	CARRETERAS Y FERROCARRILES

SUBCONCEPTO		TERRITORIO	SIN	ÁVILA	BURGOS
			TERRITORIALIZAR	1	2
			0		
9	PASIVOS FINANCIEROS		74.775.266		
91	AMORTIZACIÓN DE PRÉSTAMOS EN MONEDA NACIONAL		74.775.266		
911	AMORTIZACIÓN DE PRÉSTAMOS A LARGO PLAZO		74.775.266		
91100	AMORTIZACIÓN DE PRÉSTAMOS A LARGO PLAZO		74.775.266		
	TOTAL OPERACIONES FINANCIERAS		74.900.266		
	<i>TOTAL SUBPROGRAMA</i>		91.527.208	5.797.936	9.798.929
	<i>TOTAL PROGRAMA</i>		91.527.208	5.797.936	9.798.929
	<i>TOTAL SERVICIO</i>		95.870.529	6.831.799	9.897.536



								<i>Euros</i>
	LEÓN	PALENCIA	SALAMANCA	SEGOVIA	SORIA	VALLADOLID	ZAMORA	TOTAL
	3	4	5	6	7	8	9	
9								74.775.266
91								74.775.266
911								74.775.266
91100								74.775.266
								74.900.266
	11.904.820	8.636.225	5.674.755	13.657.784	6.760.558	6.603.765	5.520.141	165.882.121
	11.904.820	8.636.225	5.674.755	13.657.784	6.760.558	6.603.765	5.520.141	165.882.121
	13.472.775	9.048.255	7.550.266	13.825.790	6.940.661	6.740.805	6.277.192	176.455.608



9.- Detalle económico territorial por servicios y subprogramas					
SECCIÓN		04	FOMENTO Y MEDIO AMBIENTE		
SERVICIO		04	D.G. DE TRANSPORTES		
PROGRAMA		453A	INFRAESTRUCTURA DEL TRANSPORTE		
SUBPROGRAMA		453A03	INFRAESTRUCTURAS COMPLEMENTARIAS DEL TRANSPORTE		
SUBCONCEPTO		TERRITORIO	SIN TERRITORIALIZAR	ÁVILA	BURGOS
			0	1	2
1	GASTOS DE PERSONAL		229.202		
12	FUNCIONARIOS		140.974		
120	RETRIBUCIONES BÁSICAS		77.793		
12000	RETRIBUCIONES BÁSICAS		77.793		
121	RETRIBUCIONES COMPLEMENTARIAS		63.181		
12100	RETRIBUCIONES COMPLEMENTARIAS		63.181		
14	LABORAL EVENTUAL		27.022		
140	RETRIBUCIONES BÁSICAS		21.885		
14000	RETRIBUCIONES BÁSICAS		21.885		
141	OTRAS REMUNERACIONES		5.137		
14100	OTRAS REMUNERACIONES		5.137		
16	INCENTIVOS AL RENDIMIENTO		16.530		
160	PRODUCTIVIDAD		16.530		
16000	PRODUCTIVIDAD		16.530		
17	CUOTAS Y PRESTACIONES A CARGO DE LA COMUNIDAD		44.676		
170	SEGURIDAD SOCIAL PERSONAL LABORAL		8.672		
17000	SEGURIDAD SOCIAL PERSONAL LABORAL		8.672		
171	SEGURIDAD SOCIAL PERSONAL NO LABORAL		36.004		
17100	SEGURIDAD SOCIAL PERSONAL NO LABORAL		36.004		
	TOTAL OPERACIONES CORRIENTES		229.202		
6	INVERSIONES REALES		1.224.182		100.000
60	INVERS.NUEVAS INFRAESTRUCT. Y BIENES USO GENERAL		262.874		100.000
601	INFRAESTRUCT. Y BIENES DESTINADOS AL USO GENERAL		262.874		100.000
60101	EJECUCIÓN DE OBRA		262.874		
60109	OTROS				100.000
62	INVERS.NUEVAS FUNCIONAMIENTO OPERATIVO SERVICIOS		27.000		
623	MAQUINARIA, INSTALACIONES Y UTILLAJE		27.000		
62301	INSTALACIONES TÉCNICAS		27.000		
63	INVERS.REPOSICIÓN FUNCIONAM. OPERATIVO SERVICIOS		100.000		
633	MAQUINARIA, INSTALACIONES Y UTILLAJE		100.000		
63301	INSTALACIONES TÉCNICAS		100.000		
64	GASTOS DE INVERSIONES DE CARÁCTER INMATERIAL		834.308		
640	GASTOS DE INVESTIG.,DESARROLLO Y ESTUDIOS TÉCNICOS		834.308		
64001	ESTUDIOS Y TRABAJOS TÉCNICOS		834.308		
7	TRANSFERENCIAS DE CAPITAL				
76	A CORPORACIONES LOCALES				
760	A CORPORACIONES LOCALES				
76074	MEJORA INFRAESTRUCTURA DEL TRANSPORTE				
	TOTAL OPERACIONES DE CAPITAL		1.224.182		100.000



								<i>Euros</i>
	LEÓN	PALENCIA	SALAMANCA	SEGOVIA	SORIA	VALLADOLID	ZAMORA	TOTAL
	3	4	5	6	7	8	9	
1								229.202
12								140.974
120								77.793
12000								77.793
121								63.181
12100								63.181
14								27.022
140								21.885
14000								21.885
141								5.137
14100								5.137
16								16.530
160								16.530
16000								16.530
17								44.676
170								8.672
17000								8.672
171								36.004
17100								36.004
								229.202
6					1.520.000			2.844.182
60					1.520.000			1.882.874
601					1.520.000			1.882.874
60101					1.520.000			1.782.874
60109								100.000
62								27.000
623								27.000
62301								27.000
63								100.000
633								100.000
63301								100.000
64								834.308
640								834.308
64001								834.308
7	739.824	50.000	200.000				200.000	1.189.824
76	739.824	50.000	200.000				200.000	1.189.824
760	739.824	50.000	200.000				200.000	1.189.824
76074	739.824	50.000	200.000				200.000	1.189.824
	739.824	50.000	200.000		1.520.000		200.000	4.034.006



9.- Detalle económico territorial por servicios y subprogramas

SECCIÓN	04	FOMENTO Y MEDIO AMBIENTE
SERVICIO	04	D.G. DE TRANSPORTES
PROGRAMA	453A	INFRAESTRUCTURA DEL TRANSPORTE
SUBPROGRAMA	453A03	INFRAESTRUCTURAS COMPLEMENTARIAS DEL TRANSPORTE

SUBCONCEPTO	TERRITORIO	SIN	ÁVILA	BURGOS
		TERRITORIALIZAR	1	2
		0		
	TOTAL OPERACIONES NO FINANCIERAS	1.453.384		100.000
	<i>TOTAL SUBPROGRAMA</i>	1.453.384		100.000



Euros

	LEÓN	PALENCIA	SALAMANCA	SEGOVIA	SORIA	VALLADOLID	ZAMORA	TOTAL
	3	4	5	6	7	8	9	
	739.824	50.000	200.000		1.520.000		200.000	4.263.208
	739.824	50.000	200.000		1.520.000		200.000	4.263.208



9.- Detalle económico territorial por servicios y subprogramas					
SECCIÓN		04	FOMENTO Y MEDIO AMBIENTE		
SERVICIO		04	D.G. DE TRANSPORTES		
PROGRAMA		453A	INFRAESTRUCTURA DEL TRANSPORTE		
SUBPROGRAMA		453A04	PROMOCIÓN Y ORDENACIÓN DEL TRANSPORTE		
SUBCONCEPTO		TERRITORIO	SIN TERRITORIALIZAR	ÁVILA	BURGOS
			0	1	2
1	GASTOS DE PERSONAL		1.236.636	189.740	241.294
10	ALTOS CARGOS		57.336		
100	RETRIBUCIONES BÁSICAS		19.886		
10000	RETRIBUCIONES BÁSICAS		19.886		
101	OTRAS REMUNERACIONES		37.450		
10100	OTRAS REMUNERACIONES		37.450		
12	FUNCIONARIOS		748.719	118.093	152.351
120	RETRIBUCIONES BÁSICAS		402.925	66.541	93.492
12000	RETRIBUCIONES BÁSICAS		402.925	66.541	93.492
121	RETRIBUCIONES COMPLEMENTARIAS		345.794	51.552	58.859
12100	RETRIBUCIONES COMPLEMENTARIAS		345.794	51.552	58.859
13	LABORAL FIJO		102.559	21.783	21.783
130	RETRIBUCIONES BÁSICAS		78.888	16.166	16.166
13000	RETRIBUCIONES BÁSICAS		78.888	16.166	16.166
131	OTRAS REMUNERACIONES		23.671	5.617	5.617
13100	OTRAS REMUNERACIONES		23.671	5.617	5.617
16	INCENTIVOS AL RENDIMIENTO		92.359	14.439	17.604
160	PRODUCTIVIDAD		92.359	14.439	17.604
16000	PRODUCTIVIDAD		92.359	14.439	17.604
17	CUOTAS Y PRESTACIONES A CARGO DE LA COMUNIDAD		235.663	35.425	49.556
170	SEGURIDAD SOCIAL PERSONAL LABORAL		32.164	6.872	6.731
17000	SEGURIDAD SOCIAL PERSONAL LABORAL		32.164	6.872	6.731
171	SEGURIDAD SOCIAL PERSONAL NO LABORAL		203.499	28.553	42.825
17100	SEGURIDAD SOCIAL PERSONAL NO LABORAL		203.499	28.553	42.825
2	GASTOS CORRIENTES EN BIENES Y SERVICIOS		330.872		
22	MATERIAL, SUMINISTROS Y OTROS		290.872		
220	MATERIAL DE OFICINA		6.000		
22000	ORDINARIO NO INVENTARIABLE		6.000		
221	SUMINISTROS		240.000		
22107	PRODUCTOS DE CONSUMO ESPECÍFICO		240.000		
226	GASTOS DIVERSOS		14.500		
22603	JURÍDICOS Y CONTENCIOSOS		10.000		
22606	REUNIONES, CONFERENCIA Y CURSOS		4.500		
227	TRABAJOS REALIZADOS POR OTRAS EMPRESAS Y PROFES.		30.372		
22706	ESTUDIOS Y TRABAJOS TÉCNICOS		30.372		
23	INDEMNIZACIONES POR RAZÓN DEL SERVICIO		40.000		
230	DIETAS		2.800		
23000	DIETAS		2.800		
231	LOCOMOCIÓN		2.200		
23100	LOCOMOCIÓN		2.200		
233	OTRAS INDEMNIZACIONES		35.000		



								<i>Euros</i>
	LEÓN	PALENCIA	SALAMANCA	SEGOVIA	SORIA	VALLADOLID	ZAMORA	TOTAL
	3	4	5	6	7	8	9	
1	281.683	211.236	297.699	221.295	265.071	365.470	273.599	3.583.723
10								57.336
100								19.886
10000								19.886
101								37.450
10100								37.450
12	164.482	111.469	166.027	117.133	149.624	148.720	153.474	2.030.092
120	95.037	67.220	96.552	65.594	89.384	88.450	91.345	1.156.540
12000	95.037	67.220	96.552	65.594	89.384	88.450	91.345	1.156.540
121	69.445	44.249	69.475	51.539	60.240	60.270	62.129	873.552
12100	69.445	44.249	69.475	51.539	60.240	60.270	62.129	873.552
13	44.416	46.797	46.541	43.991	48.666	117.415	50.365	544.316
130	33.182	35.563	35.307	32.757	37.432	89.330	39.131	413.922
13000	33.182	35.563	35.307	32.757	37.432	89.330	39.131	413.922
131	11.234	11.234	11.234	11.234	11.234	28.085	11.234	130.394
13100	11.234	11.234	11.234	11.234	11.234	28.085	11.234	130.394
16	20.595	11.456	22.853	13.401	15.346	17.604	16.574	242.231
160	20.595	11.456	22.853	13.401	15.346	17.604	16.574	242.231
16000	20.595	11.456	22.853	13.401	15.346	17.604	16.574	242.231
17	52.190	41.514	62.278	46.770	51.435	81.731	53.186	709.748
170	14.012	15.962	14.683	13.878	15.353	37.042	15.889	172.586
17000	14.012	15.962	14.683	13.878	15.353	37.042	15.889	172.586
171	38.178	25.552	47.595	32.892	36.082	44.689	37.297	537.162
17100	38.178	25.552	47.595	32.892	36.082	44.689	37.297	537.162
2								330.872
22								290.872
220								6.000
22000								6.000
221								240.000
22107								240.000
226								14.500
22603								10.000
22606								4.500
227								30.372
22706								30.372
23								40.000
230								2.800
23000								2.800
231								2.200
23100								2.200
233								35.000

**9.- Detalle económico territorial por servicios y subprogramas**

SECCIÓN	04	FOMENTO Y MEDIO AMBIENTE
SERVICIO	04	D.G. DE TRANSPORTES
PROGRAMA	453A	INFRAESTRUCTURA DEL TRANSPORTE
SUBPROGRAMA	453A04	PROMOCIÓN Y ORDENACIÓN DEL TRANSPORTE

SUBCONCEPTO		TERRITORIO	SIN TERRITORIALIZAR	ÁVILA	BURGOS
			0	1	2
23300	OTRAS INDEMNIZACIONES		35.000		
4	TRANSFERENCIAS CORRIENTES		13.766.790		
44	A EMPRESAS PÚBLICAS Y OTROS ENTES PÚBLICOS		165.706		
443	A OTROS ENTES PÚBLICOS		165.706		
44317	TRANSPORTE DEFICITARIO		165.706		
47	A EMPRESAS PRIVADAS		13.601.084		
470	A EMPRESAS PRIVADAS		13.601.084		
47006	TRANSPORTES DEFICITARIOS		13.601.084		
	TOTAL OPERACIONES CORRIENTES		15.334.298	189.740	241.294
	TOTAL SUBPROGRAMA		15.334.298	189.740	241.294
	TOTAL PROGRAMA		16.787.682	189.740	341.294
	TOTAL SERVICIO		16.787.682	189.740	341.294



								<i>Euros</i>
	LEÓN	PALENCIA	SALAMANCA	SEGOVIA	SORIA	VALLADOLID	ZAMORA	TOTAL
	3	4	5	6	7	8	9	
23300								35.000
4								13.766.790
44								165.706
443								165.706
44317								165.706
47								13.601.084
470								13.601.084
47006								13.601.084
	281.683	211.236	297.699	221.295	265.071	365.470	273.599	17.681.385
	281.683	211.236	297.699	221.295	265.071	365.470	273.599	17.681.385
	1.021.507	261.236	497.699	221.295	1.785.071	365.470	473.599	21.944.593
	1.021.507	261.236	497.699	221.295	1.785.071	365.470	473.599	21.944.593



9.- Detalle económico territorial por servicios y subprogramas					
SECCIÓN		04	FOMENTO Y MEDIO AMBIENTE		
SERVICIO		05	D.G. DE TELECOMUNICACIONES		
PROGRAMA		491A	COMUNICACIONES		
SUBPROGRAMA		491A01	TECNOLOGÍAS INFORMAC.Y COMUNICACIONES ADM. REG.		
SUBCONCEPTO		TERRITORIO	SIN TERRITORIALIZAR	ÁVILA	BURGOS
			0	1	2
1	GASTOS DE PERSONAL		6.267.529	43.009	43.009
12	FUNCIONARIOS		294.842	29.960	29.960
120	RETRIBUCIONES BÁSICAS		162.769	17.077	17.077
12000	RETRIBUCIONES BÁSICAS		162.769	17.077	17.077
121	RETRIBUCIONES COMPLEMENTARIAS		132.073	12.883	12.883
12100	RETRIBUCIONES COMPLEMENTARIAS		132.073	12.883	12.883
13	LABORAL FIJO		4.471.592		
130	RETRIBUCIONES BÁSICAS		3.026.114		
13000	RETRIBUCIONES BÁSICAS		3.026.114		
131	OTRAS REMUNERACIONES		1.445.478		
13100	OTRAS REMUNERACIONES		1.445.478		
16	INCENTIVOS AL RENDIMIENTO		37.085	4.393	4.393
160	PRODUCTIVIDAD		37.085	4.393	4.393
16000	PRODUCTIVIDAD		37.085	4.393	4.393
17	CUOTAS Y PRESTACIONES A CARGO DE LA COMUNIDAD		1.464.010	8.656	8.656
170	SEGURIDAD SOCIAL PERSONAL LABORAL		1.381.938		
17000	SEGURIDAD SOCIAL PERSONAL LABORAL		1.381.938		
171	SEGURIDAD SOCIAL PERSONAL NO LABORAL		82.072	8.656	8.656
17100	SEGURIDAD SOCIAL PERSONAL NO LABORAL		82.072	8.656	8.656
2	GASTOS CORRIENTES EN BIENES Y SERVICIOS		3.830.104		
21	REPARACIONES, MANTENIMIENTO Y CONSERVACIÓN		585.947		
216	EQUIPOS PARA PROCESOS DE LA INFORMACIÓN		585.947		
21600	EQUIPOS PARA PROCESOS DE LA INFORMACIÓN		585.947		
22	MATERIAL, SUMINISTROS Y OTROS		3.241.657		
221	SUMINISTROS		4.904		
22112	SUM.MATER.ELECTRÓN.,ELÉCTRICO Y DE COMUNICACIONES		4.904		
222	COMUNICACIONES		3.236.434		
22204	SERVICIOS DE TELECOMUNICACIONES		3.231.412		
22299	OTRAS		5.022		
223	TRANSPORTES		319		
22300	TRANSPORTES		319		
23	INDEMNIZACIONES POR RAZÓN DEL SERVICIO		2.500		
230	DIETAS		1.500		
23000	DIETAS		1.500		
231	LOCOMOCIÓN		1.000		
23100	LOCOMOCIÓN		1.000		
	TOTAL OPERACIONES CORRIENTES		10.097.633	43.009	43.009
6	INVERSIONES REALES		4.857.676		
62	INVERS.NUEVAS FUNCIONAMIENTO OPERATIVO SERVICIOS		994.671		
623	MAQUINARIA, INSTALACIONES Y UTILLAJE		2.305		



<i>Euros</i>								
	LEÓN	PALENCIA	SALAMANCA	SEGOVIA	SORIA	VALLADOLID	ZAMORA	TOTAL
	3	4	5	6	7	8	9	
1	43.731							6.397.278
12	30.536							385.298
120	17.653							214.576
12000	17.653							214.576
121	12.883							170.722
12100	12.883							170.722
13								4.471.592
130								3.026.114
13000								3.026.114
131								1.445.478
13100								1.445.478
16	4.393							50.264
160	4.393							50.264
16000	4.393							50.264
17	8.802							1.490.124
170								1.381.938
17000								1.381.938
171	8.802							108.186
17100	8.802							108.186
2								3.830.104
21								585.947
216								585.947
21600								585.947
22								3.241.657
221								4.904
22112								4.904
222								3.236.434
22204								3.231.412
22299								5.022
223								319
22300								319
23								2.500
230								1.500
23000								1.500
231								1.000
23100								1.000
	43.731							10.227.382
6								4.857.676
62								994.671
623								2.305



9.- Detalle económico territorial por servicios y subprogramas

SECCIÓN	04	FOMENTO Y MEDIO AMBIENTE
SERVICIO	05	D.G. DE TELECOMUNICACIONES
PROGRAMA	491A	COMUNICACIONES
SUBPROGRAMA	491A01	TECNOLOGÍAS INFORMAC.Y COMUNICACIONES ADM. REG.

SUBCONCEPTO		TERRITORIO	SIN TERRITORIALIZAR	ÁVILA	BURGOS
			0	1	2
62301	INSTALACIONES TÉCNICAS		2.305		
627	EQUIPOS PARA PROCESOS DE LA INFORMACIÓN		992.366		
62700	EQUIPOS PARA PROCESOS DE LA INFORMACIÓN		992.366		
63	INVERS.REPOSICIÓN FUNCIONAM. OPERATIVO SERVICIOS		59.774		
637	EQUIPOS PARA PROCESOS DE LA INFORMACIÓN		59.774		
63700	EQUIPOS PARA PROCESOS DE LA INFORMACIÓN		59.774		
64	GASTOS DE INVERSIONES DE CARÁCTER INMATERIAL		3.803.231		
640	GASTOS DE INVESTIG.,DESARROLLO Y ESTUDIOS TÉCNICOS		3.089.409		
64001	ESTUDIOS Y TRABAJOS TÉCNICOS		3.089.409		
641	CAMPAÑAS DE PROMOCIÓN		60.000		
64100	CAMPAÑAS DE PROMOCIÓN		60.000		
645	APLICACIONES INFORMÁTICAS		653.822		
64500	APLICACIONES INFORMÁTICAS		653.822		
	TOTAL OPERACIONES DE CAPITAL		4.857.676		
	TOTAL OPERACIONES NO FINANCIERAS		14.955.309	43.009	43.009
	TOTAL SUBPROGRAMA		14.955.309	43.009	43.009



								<i>Euros</i>
	LEÓN	PALENCIA	SALAMANCA	SEGOVIA	SORIA	VALLADOLID	ZAMORA	TOTAL
	3	4	5	6	7	8	9	
62301								2.305
627								992.366
62700								992.366
63								59.774
637								59.774
63700								59.774
64								3.803.231
640								3.089.409
64001								3.089.409
641								60.000
64100								60.000
645								653.822
64500								653.822
								4.857.676
	43.731							15.085.058
	43.731							15.085.058



9.- Detalle económico territorial por servicios y subprogramas					
SECCIÓN		04	FOMENTO Y MEDIO AMBIENTE		
SERVICIO		05	D.G. DE TELECOMUNICACIONES		
PROGRAMA		491A	COMUNICACIONES		
SUBPROGRAMA		491A02	PROMOCIÓN DE TELECOM. Y SOCIEDAD DE LA INFORMACIÓN		
SUBCONCEPTO		TERRITORIO	SIN TERRITORIALIZAR	ÁVILA	BURGOS
			0	1	2
1	GASTOS DE PERSONAL		702.943		
10	ALTOS CARGOS		57.336		
100	RETRIBUCIONES BÁSICAS		19.886		
10000	RETRIBUCIONES BÁSICAS		19.886		
101	OTRAS REMUNERACIONES		37.450		
10100	OTRAS REMUNERACIONES		37.450		
12	FUNCIONARIOS		463.723		
120	RETRIBUCIONES BÁSICAS		244.527		
12000	RETRIBUCIONES BÁSICAS		244.527		
121	RETRIBUCIONES COMPLEMENTARIAS		219.196		
12100	RETRIBUCIONES COMPLEMENTARIAS		219.196		
16	INCENTIVOS AL RENDIMIENTO		59.994		
160	PRODUCTIVIDAD		59.994		
16000	PRODUCTIVIDAD		59.994		
17	CUOTAS Y PRESTACIONES A CARGO DE LA COMUNIDAD		121.890		
171	SEGURIDAD SOCIAL PERSONAL NO LABORAL		121.890		
17100	SEGURIDAD SOCIAL PERSONAL NO LABORAL		121.890		
2	GASTOS CORRIENTES EN BIENES Y SERVICIOS		32.400		
22	MATERIAL, SUMINISTROS Y OTROS		21.900		
220	MATERIAL DE OFICINA		3.000		
22000	ORDINARIO NO INVENTARIABLE		3.000		
226	GASTOS DIVERSOS		8.500		
22603	JURÍDICOS Y CONTENCIOSOS		500		
22606	REUNIONES, CONFERENCIA Y CURSOS		4.500		
22608	GASTOS DE INSERCIÓN EN BOLETINES OFICIALES		3.500		
227	TRABAJOS REALIZADOS POR OTRAS EMPRESAS Y PROFES.		10.400		
22706	ESTUDIOS Y TRABAJOS TÉCNICOS		5.450		
22799	OTROS		4.950		
23	INDEMNIZACIONES POR RAZÓN DEL SERVICIO		10.500		
230	DIETAS		4.500		
23000	DIETAS		4.500		
231	LOCOMOCIÓN		1.500		
23100	LOCOMOCIÓN		1.500		
233	OTRAS INDEMNIZACIONES		4.500		
23300	OTRAS INDEMNIZACIONES		4.500		
	TOTAL OPERACIONES CORRIENTES		735.343		
6	INVERSIONES REALES		6.636.121		
60	INVERS.NUEVAS INFRAESTRUCT. Y BIENES USO GENERAL		100.000		
601	INFRAESTRUCT. Y BIENES DESTINADOS AL USO GENERAL		100.000		
60101	EJECUCIÓN DE OBRA		100.000		



								<i>Euros</i>
	LEÓN 3	PALENCIA 4	SALAMANCA 5	SEGOVIA 6	SORIA 7	VALLADOLID 8	ZAMORA 9	TOTAL
1			44.452					747.395
10								57.336
100								19.886
10000								19.886
101								37.450
10100								37.450
12			31.112					494.835
120			18.229					262.756
12000			18.229					262.756
121			12.883					232.079
12100			12.883					232.079
16			4.393					64.387
160			4.393					64.387
16000			4.393					64.387
17			8.947					130.837
171			8.947					130.837
17100			8.947					130.837
2								32.400
22								21.900
220								3.000
22000								3.000
226								8.500
22603								500
22606								4.500
22608								3.500
227								10.400
22706								5.450
22799								4.950
23								10.500
230								4.500
23000								4.500
231								1.500
23100								1.500
233								4.500
23300								4.500
			44.452					779.795
6								6.636.121
60								100.000
601								100.000
60101								100.000



9.- Detalle económico territorial por servicios y subprogramas					
SECCIÓN		04	FOMENTO Y MEDIO AMBIENTE		
SERVICIO		05	D.G. DE TELECOMUNICACIONES		
PROGRAMA		491A	COMUNICACIONES		
SUBPROGRAMA		491A02	PROMOCIÓN DE TELECOM. Y SOCIEDAD DE LA INFORMACIÓN		
SUBCONCEPTO		TERRITORIO	SIN TERRITORIALIZAR 0	ÁVILA 1	BURGOS 2
61	INVERS.REPOSICIÓN INFRAESTRUCT.Y BIENES USO GRAL.		5.751.388		
611	INFRAESTRUCTURAS Y BIENES DESTINADOS AL USO GENERA		5.751.388		
61101	EJECUCIÓN DE OBRA		5.751.388		
62	INVERS.NUEVAS FUNCIONAMIENTO OPERATIVO SERVICIOS		39.150		
627	EQUIPOS PARA PROCESOS DE LA INFORMACIÓN		39.150		
62700	EQUIPOS PARA PROCESOS DE LA INFORMACIÓN		39.150		
64	GASTOS DE INVERSIONES DE CARÁCTER INMATERIAL		745.583		
640	GASTOS DE INVESTIG.,DESARROLLO Y ESTUDIOS TÉCNICOS		624.491		
64001	ESTUDIOS Y TRABAJOS TÉCNICOS		624.491		
641	CAMPAÑAS DE PROMOCIÓN		18.000		
64100	CAMPAÑAS DE PROMOCIÓN		18.000		
646	PROPIEDAD INTELLECTUAL E INDUSTRIAL		103.092		
64600	PROPIEDAD INTELLECTUAL		103.092		
7	TRANSFERENCIAS DE CAPITAL		20.615.316		
74	A EMPRESAS PÚBLICAS Y OTROS ENTES PÚBLICOS		800.000		
744	A FUNDACIONES PÚBLICAS DE LA COMUNIDAD DE C. Y L.		800.000		
74414	FUNDACIÓN CENTRO DE SUPERCOMPUTACIÓN DE C. Y L.		800.000		
76	A CORPORACIONES LOCALES				
760	A CORPORACIONES LOCALES				
7601L	EXTENSIÓN INFRAESTRUCTURAS TELECOMUNICACIONES				
77	A EMPRESAS PRIVADAS		19.650.000		
770	A EMPRESAS PRIVADAS		19.650.000		
7700U	TDT CONTENIDOS INTERÉS PÚBLICO		18.000.000		
77074	EXTENSIÓN SERVICIOS SOCIEDAD DE LA INFORMACIÓN		1.650.000		
78	A FAMILIAS E INSTITUCIONES SIN FINES DE LUCRO		165.316		
780	A FAMILIAS E INSTITUCIONES SIN FINES DE LUCRO		165.316		
7803H	EXTENSIÓN SERVICIOS SOCIEDAD DE LA INFORMACIÓN		165.316		
	TOTAL OPERACIONES DE CAPITAL		27.251.437		
	TOTAL OPERACIONES NO FINANCIERAS		27.986.780		
	TOTAL SUBPROGRAMA		27.986.780		
	TOTAL PROGRAMA		42.942.089	43.009	43.009
	TOTAL SERVICIO		42.942.089	43.009	43.009



								<i>Euros</i>
	LEÓN	PALENCIA	SALAMANCA	SEGOVIA	SORIA	VALLADOLID	ZAMORA	TOTAL
	3	4	5	6	7	8	9	
61								5.751.388
611								5.751.388
61101								5.751.388
62								39.150
627								39.150
62700								39.150
64								745.583
640								624.491
64001								624.491
641								18.000
64100								18.000
646								103.092
64600								103.092
7					300.000			20.915.316
74								800.000
744								800.000
74414								800.000
76					300.000			300.000
760					300.000			300.000
7601L					300.000			300.000
77								19.650.000
770								19.650.000
7700U								18.000.000
77074								1.650.000
78								165.316
780								165.316
7803H								165.316
					300.000			27.551.437
			44.452		300.000			28.331.232
			44.452		300.000			28.331.232
	43.731		44.452		300.000			43.416.290
	43.731		44.452		300.000			43.416.290



9.- Detalle económico territorial por servicios y subprogramas					
SECCIÓN		04	FOMENTO Y MEDIO AMBIENTE		
SERVICIO		07	D.G. CALIDAD Y SOSTENIBILIDAD AMBIENTAL		
PROGRAMA		456B	GESTIÓN MEDIOAMBIENTAL		
SUBPROGRAMA		456B01	PROTECCIÓN Y EDUCACIÓN AMBIENTAL		
SUBCONCEPTO		TERRITORIO	SIN TERRITORIALIZAR	ÁVILA	BURGOS
			0	1	2
1	GASTOS DE PERSONAL		3.472.277	42.121	44.916
10	ALTOS CARGOS		57.336		
100	RETRIBUCIONES BÁSICAS		19.886		
10000	RETRIBUCIONES BÁSICAS		19.886		
101	OTRAS REMUNERACIONES		37.450		
10100	OTRAS REMUNERACIONES		37.450		
12	FUNCIONARIOS		1.615.165		
120	RETRIBUCIONES BÁSICAS		887.090		
12000	RETRIBUCIONES BÁSICAS		887.090		
121	RETRIBUCIONES COMPLEMENTARIAS		728.075		
12100	RETRIBUCIONES COMPLEMENTARIAS		728.075		
13	LABORAL FIJO		586.260	32.019	34.144
130	RETRIBUCIONES BÁSICAS		453.520	23.016	25.141
13000	RETRIBUCIONES BÁSICAS		453.520	23.016	25.141
131	OTRAS REMUNERACIONES		132.740	9.003	9.003
13100	OTRAS REMUNERACIONES		131.627	9.003	9.003
13101	COMPLEMENTO ATENCIÓN CONTINUADA		1.113		
14	LABORAL EVENTUAL		266.032		
140	RETRIBUCIONES BÁSICAS		194.561		
14000	RETRIBUCIONES BÁSICAS		194.561		
141	OTRAS REMUNERACIONES		71.471		
14100	OTRAS REMUNERACIONES		71.471		
16	INCENTIVOS AL RENDIMIENTO		205.170		
160	PRODUCTIVIDAD		205.170		
16000	PRODUCTIVIDAD		205.170		
17	CUOTAS Y PRESTACIONES A CARGO DE LA COMUNIDAD		742.314	10.102	10.772
170	SEGURIDAD SOCIAL PERSONAL LABORAL		277.309	10.102	10.772
17000	SEGURIDAD SOCIAL PERSONAL LABORAL		277.309	10.102	10.772
171	SEGURIDAD SOCIAL PERSONAL NO LABORAL		465.005		
17100	SEGURIDAD SOCIAL PERSONAL NO LABORAL		465.005		
2	GASTOS CORRIENTES EN BIENES Y SERVICIOS		74.158		7.000
21	REPARACIONES, MANTENIMIENTO Y CONSERVACIÓN		1.000		7.000
213	MAQUINARIA, INSTALACIONES Y UTILLAJE				7.000
21300	MAQUINARIA, INSTALACIONES Y UTILLAJE				7.000
214	ELEMENTOS DE TRANSPORTE		1.000		
21400	ELEMENTOS DE TRANSPORTE		1.000		
22	MATERIAL, SUMINISTROS Y OTROS		64.658		
220	MATERIAL DE OFICINA		2.500		
22000	ORDINARIO NO INVENTARIABLE		2.500		
221	SUMINISTROS		40.000		
22101	AGUA		2.000		



<i>Euros</i>								
	LEÓN	PALENCIA	SALAMANCA	SEGOVIA	SORIA	VALLADOLID	ZAMORA	TOTAL
	3	4	5	6	7	8	9	
1	43.798	44.357	42.121	44.138	45.475	42.680	43.798	3.865.681
10								57.336
100								19.886
10000								19.886
101								37.450
10100								37.450
12								1.615.165
120								887.090
12000								887.090
121								728.075
12100								728.075
13		33.719	32.019	33.719			33.294	785.174
130		24.716	23.016	24.716			24.291	598.416
13000		24.716	23.016	24.716			24.291	598.416
131		9.003	9.003	9.003			9.003	186.758
13100		9.003	9.003	9.003			9.003	186.758
13101								1.113
14	33.294				34.569	32.444		366.339
140	24.291				25.566	23.441		267.859
14000	24.291				25.566	23.441		267.859
141	9.003				9.003	9.003		98.480
14100	9.003				9.003	9.003		98.480
16								205.170
160								205.170
16000								205.170
17	10.504	10.638	10.102	10.419	10.906	10.236	10.504	836.497
170	10.504	10.638	10.102	10.419	10.906	10.236	10.504	371.492
17000	10.504	10.638	10.102	10.419	10.906	10.236	10.504	371.492
171								465.005
17100								465.005
2								81.158
21								8.000
213								7.000
21300								7.000
214								1.000
21400								1.000
22								64.658
220								2.500
22000								2.500
221								40.000
22101								2.000



9.- Detalle económico territorial por servicios y subprogramas					
SECCIÓN		04	FOMENTO Y MEDIO AMBIENTE		
SERVICIO		07	D.G. CALIDAD Y SOSTENIBILIDAD AMBIENTAL		
PROGRAMA		456B	GESTIÓN MEDIOAMBIENTAL		
SUBPROGRAMA		456B01	PROTECCIÓN Y EDUCACIÓN AMBIENTAL		
SUBCONCEPTO		TERRITORIO	SIN TERRITORIALIZAR	ÁVILA	BURGOS
			0	1	2
22102	GAS Y CALEFACCIÓN		8.000		
22104	VESTUARIO		1.000		
22107	PRODUCTOS DE CONSUMO ESPECÍFICO		27.000		
22112	SUM.MATER.ELECTRÓN.,ELÉCTRICO Y DE COMUNICACIONES		2.000		
225	TRIBUTOS		4.000		
22500	I.B.I.		4.000		
226	GASTOS DIVERSOS		15.500		
22603	JURÍDICOS Y CONTENCIOSOS		11.000		
22606	REUNIONES, CONFERENCIA Y CURSOS		4.500		
227	TRABAJOS REALIZADOS POR OTRAS EMPRESAS Y PROFES.		2.658		
22706	ESTUDIOS Y TRABAJOS TÉCNICOS		2.658		
23	INDEMNIZACIONES POR RAZÓN DEL SERVICIO		8.500		
230	DIETAS		4.500		
23000	DIETAS		4.500		
231	LOCOMOCIÓN		4.000		
23100	LOCOMOCIÓN		4.000		
	TOTAL OPERACIONES CORRIENTES		3.546.435	42.121	51.916
6	INVERSIONES REALES		1.777.405	493.549	1.307.672
60	INVERS.NUEVAS INFRAESTRUCT. Y BIENES USO GENERAL		214.240	493.549	1.307.672
601	INFRAESTRUCT. Y BIENES DESTINADOS AL USO GENERAL		214.240	493.549	1.307.672
60101	EJECUCIÓN DE OBRA		214.240	486.056	1.289.870
60109	OTROS			7.493	17.802
63	INVERS.REPOSICIÓN FUNCIONAM. OPERATIVO SERVICIOS		97.000		
639	OTRO INMOVILIZADO MATERIAL		97.000		
63900	OTRO INMOVILIZADO MATERIAL		97.000		
64	GASTOS DE INVERSIONES DE CARÁCTER INMATERIAL		1.466.165		
640	GASTOS DE INVESTIG.,DESARROLLO Y ESTUDIOS TÉCNICOS		1.015.850		
64001	ESTUDIOS Y TRABAJOS TÉCNICOS		1.015.850		
641	CAMPAÑAS DE PROMOCIÓN		450.315		
64100	CAMPAÑAS DE PROMOCIÓN		450.315		
7	TRANSFERENCIAS DE CAPITAL		971.000	200.000	
74	A EMPRESAS PÚBLICAS Y OTROS ENTES PÚBLICOS		730.000		
740	UNIVERSIDADES		80.000		
74045	ESTUDIOS Y ACTUACIONES MEDIOAMBIENTALES		80.000		
741	A EMPRESAS PÚBLICAS DE LA COMUNIDAD DE C. Y L.				
74116	SOMACYL				
744	A FUNDACIONES PÚBLICAS DE LA COMUNIDAD DE C. Y L.		650.000		
74421	FUNDACIÓN PATRIMONIO NATURAL DE CASTILLA Y LEÓN		650.000		
76	A CORPORACIONES LOCALES		241.000	200.000	
760	A CORPORACIONES LOCALES		241.000	200.000	
76083	MEJORA CALIDAD AMBIENTAL.S.D.E.L.		241.000	200.000	



								<i>Euros</i>
	LEÓN	PALENCIA	SALAMANCA	SEGOVIA	SORIA	VALLADOLID	ZAMORA	TOTAL
	3	4	5	6	7	8	9	
22102								8.000
22104								1.000
22107								27.000
22112								2.000
225								4.000
22500								4.000
226								15.500
22603								11.000
22606								4.500
227								2.658
22706								2.658
23								8.500
230								4.500
23000								4.500
231								4.000
23100								4.000
	43.798	44.357	42.121	44.138	45.475	42.680	43.798	3.946.839
6	1.521.479	400.252	1.386.515	405.396	1.038.414	544.943	60.176	8.935.801
60	1.521.479	400.252	1.386.515	405.396	1.038.414	544.943	60.176	7.372.636
601	1.521.479	400.252	1.386.515	405.396	1.038.414	544.943	60.176	7.372.636
60101	1.491.212	394.202	1.359.115	392.691	1.022.284	538.893	54.126	7.242.689
60109	30.267	6.050	27.400	12.705	16.130	6.050	6.050	129.947
63								97.000
639								97.000
63900								97.000
64								1.466.165
640								1.015.850
64001								1.015.850
641								450.315
64100								450.315
7	594.000	60.000		177.312				2.002.312
74	544.000							1.274.000
740								80.000
74045								80.000
741	544.000							544.000
74116	544.000							544.000
744								650.000
74421								650.000
76	50.000	60.000		177.312				728.312
760	50.000	60.000		177.312				728.312
76083	50.000	60.000		177.312				728.312



9.- Detalle económico territorial por servicios y subprogramas

SECCIÓN	04	FOMENTO Y MEDIO AMBIENTE
SERVICIO	07	D.G. CALIDAD Y SOSTENIBILIDAD AMBIENTAL
PROGRAMA	456B	GESTIÓN MEDIOAMBIENTAL
SUBPROGRAMA	456B01	PROTECCIÓN Y EDUCACIÓN AMBIENTAL

SUBCONCEPTO	TERRITORIO	SIN	ÁVILA	BURGOS
		TERRITORIALIZAR	1	2
		0		
	TOTAL OPERACIONES DE CAPITAL	2.748.405	693.549	1.307.672
	TOTAL OPERACIONES NO FINANCIERAS	6.294.840	735.670	1.359.588
	<i>TOTAL SUBPROGRAMA</i>	6.294.840	735.670	1.359.588
	<i>TOTAL PROGRAMA</i>	6.294.840	735.670	1.359.588
	<i>TOTAL SERVICIO</i>	6.294.840	735.670	1.359.588



								<i>Euros</i>
	LEÓN	PALENCIA	SALAMANCA	SEGOVIA	SORIA	VALLADOLID	ZAMORA	TOTAL
	3	4	5	6	7	8	9	
	2.115.479	460.252	1.386.515	582.708	1.038.414	544.943	60.176	10.938.113
	2.159.277	504.609	1.428.636	626.846	1.083.889	587.623	103.974	14.884.952
	2.159.277	504.609	1.428.636	626.846	1.083.889	587.623	103.974	14.884.952
	2.159.277	504.609	1.428.636	626.846	1.083.889	587.623	103.974	14.884.952
	2.159.277	504.609	1.428.636	626.846	1.083.889	587.623	103.974	14.884.952



9.- Detalle económico territorial por servicios y subprogramas					
SECCIÓN		04	FOMENTO Y MEDIO AMBIENTE		
SERVICIO		08	D.G. DEL MEDIO NATURAL		
PROGRAMA		456A	ORDENACIÓN Y MEJORA DEL MEDIO NATURAL		
SUBPROGRAMA		456A01	ORDENACIÓN Y MEJORA DEL MEDIO NATURAL		
SUBCONCEPTO		TERRITORIO	SIN TERRITORIALIZAR	ÁVILA	BURGOS
			0	1	2
1	GASTOS DE PERSONAL		20.580.350	212.412	156.221
10	ALTOS CARGOS		57.336		
100	RETRIBUCIONES BÁSICAS		19.886		
10000	RETRIBUCIONES BÁSICAS		19.886		
101	OTRAS REMUNERACIONES		37.450		
10100	OTRAS REMUNERACIONES		37.450		
12	FUNCIONARIOS		1.793.678		
120	RETRIBUCIONES BÁSICAS		986.283		
12000	RETRIBUCIONES BÁSICAS		986.283		
121	RETRIBUCIONES COMPLEMENTARIAS		807.395		
12100	RETRIBUCIONES COMPLEMENTARIAS		807.395		
13	LABORAL FIJO		7.216.040	127.326	118.926
130	RETRIBUCIONES BÁSICAS		5.076.752	95.179	90.644
13000	RETRIBUCIONES BÁSICAS		532.206	95.179	90.644
13010	RETRIBUC. BÁSICAS PERSONAL LABORAL FIJO DISCONTINUO		4.544.546		
131	OTRAS REMUNERACIONES		2.139.288	32.147	28.282
13100	OTRAS REMUNERACIONES		169.984	32.147	28.282
13101	COMPLEMENTO ATENCIÓN CONTINUADA		15.149		
13110	OTRAS REMUNERAC. PERSONAL LABORAL FIJO DISCONTINUO		1.413.859		
13111	COMPLEM. ATENCIÓN CONTINUADA PERS. FIJO DISCONTINUO		540.296		
14	LABORAL EVENTUAL		3.470.515	34.144	
140	RETRIBUCIONES BÁSICAS		2.635.049	25.141	
14000	RETRIBUCIONES BÁSICAS		2.635.049	25.141	
141	OTRAS REMUNERACIONES		835.466	9.003	
14100	OTRAS REMUNERACIONES		825.366	9.003	
14101	COMPLEMENTO ATENCIÓN CONTINUADA		10.100		
16	INCENTIVOS AL RENDIMIENTO		4.034.819		
160	PRODUCTIVIDAD		219.692		
16000	PRODUCTIVIDAD		219.692		
161	GRATIFICACIONES		3.815.127		
16100	GRATIFICACIONES		3.815.127		
17	CUOTAS Y PRESTACIONES A CARGO DE LA COMUNIDAD		4.007.962	50.942	37.295
170	SEGURIDAD SOCIAL PERSONAL LABORAL		3.229.774	50.942	37.295
17000	SEGURIDAD SOCIAL PERSONAL LABORAL		3.229.774	50.942	37.295
171	SEGURIDAD SOCIAL PERSONAL NO LABORAL		778.188		
17100	SEGURIDAD SOCIAL PERSONAL NO LABORAL		778.188		
2	GASTOS CORRIENTES EN BIENES Y SERVICIOS		740.747		29.500
20	ARRENDAMIENTOS Y CÁNONES		8.562		
209	CÁNONES		8.562		
20900	CÁNONES		8.562		
21	REPARACIONES, MANTENIMIENTO Y CONSERVACIÓN		46.690		29.500



								<i>Euros</i>
	LEÓN	PALENCIA	SALAMANCA	SEGOVIA	SORIA	VALLADOLID	ZAMORA	TOTAL
	3	4	5	6	7	8	9	
1	729.023	133.630	316.116	148.971	153.364	42.680	444.443	22.917.210
10								57.336
100								19.886
10000								19.886
101								37.450
10100								37.450
12								1.793.678
120								986.283
12000								986.283
121								807.395
12100								807.395
13	494.317	101.582	240.302	113.401	82.219	32.444	337.853	8.864.410
130	388.894	74.573	179.873	85.119	61.141	23.441	260.737	6.336.353
13000	388.894	74.573	179.873	85.119	61.141	23.441	260.737	1.791.807
13010								4.544.546
131	105.423	27.009	60.429	28.282	21.078	9.003	77.116	2.528.057
13100	105.423	27.009	60.429	28.282	21.078	9.003	77.116	558.753
13101								15.149
13110								1.413.859
13111								540.296
14	59.463				34.446			3.598.568
140	45.322				25.443			2.730.955
14000	45.322				25.443			2.730.955
141	14.141				9.003			867.613
14100	14.141				9.003			857.513
14101								10.100
16								4.034.819
160								219.692
16000								219.692
161								3.815.127
16100								3.815.127
17	175.243	32.048	75.814	35.570	36.699	10.236	106.590	4.568.399
170	175.243	32.048	75.814	35.570	36.699	10.236	106.590	3.790.211
17000	175.243	32.048	75.814	35.570	36.699	10.236	106.590	3.790.211
171								778.188
17100								778.188
2	32.500	3.183						805.930
20								8.562
209								8.562
20900								8.562
21	32.500	3.183						111.873



9.- Detalle económico territorial por servicios y subprogramas				
SECCIÓN		04	FOMENTO Y MEDIO AMBIENTE	
SERVICIO		08	D.G. DEL MEDIO NATURAL	
PROGRAMA		456A	ORDENACIÓN Y MEJORA DEL MEDIO NATURAL	
SUBPROGRAMA		456A01	ORDENACIÓN Y MEJORA DEL MEDIO NATURAL	
SUBCONCEPTO	TERRITORIO	SIN TERRITORIALIZAR 0	ÁVILA 1	BURGOS 2
212	EDIFICIOS Y OTRAS CONSTRUCCIONES	9.000		
21200	EDIFICIOS Y OTRAS CONSTRUCCIONES	9.000		
213	MAQUINARIA, INSTALACIONES Y UTILLAJE	24.000		
21300	MAQUINARIA, INSTALACIONES Y UTILLAJE	24.000		
214	ELEMENTOS DE TRANSPORTE	10.000		25.000
21400	ELEMENTOS DE TRANSPORTE	10.000		25.000
215	MOBILIARIO Y ENSERES			1.000
21500	MOBILIARIO Y ENSERES			1.000
219	OTRO INMOVILIZADO MATERIAL	3.690		3.500
21900	OTRO INMOVILIZADO MATERIAL	3.690		3.500
22	MATERIAL, SUMINISTROS Y OTROS	673.995		
220	MATERIAL DE OFICINA	3.200		
22000	ORDINARIO NO INVENTARIABLE	3.200		
221	SUMINISTROS	52.000		
22101	AGUA	3.000		
22102	GAS Y CALEFACCIÓN	3.000		
22104	VESTUARIO	1.000		
22107	PRODUCTOS DE CONSUMO ESPECÍFICO	45.000		
224	PRIMAS DE SEGUROS	530.000		
22400	PRIMAS DE SEGUROS	530.000		
225	TRIBUTOS	3.000		
22503	OTRAS TASAS	3.000		
226	GASTOS DIVERSOS	55.377		
22603	JURÍDICOS Y CONTENCIOSOS	50.000		
22606	REUNIONES, CONFERENCIA Y CURSOS	5.377		
227	TRABAJOS REALIZADOS POR OTRAS EMPRESAS Y PROFES.	30.418		
22706	ESTUDIOS Y TRABAJOS TÉCNICOS	20.000		
22799	OTROS	10.418		
23	INDEMNIZACIONES POR RAZÓN DEL SERVICIO	11.500		
230	DIETAS	3.200		
23000	DIETAS	3.200		
231	LOCOMOCIÓN	4.300		
23100	LOCOMOCIÓN	4.300		
233	OTRAS INDEMNIZACIONES	4.000		
23300	OTRAS INDEMNIZACIONES	4.000		
4	TRANSFERENCIAS CORRIENTES	398.700		
44	A EMPRESAS PÚBLICAS Y OTROS ENTES PÚBLICOS	398.700		
443	A OTROS ENTES PÚBLICOS	398.700		
44311	CONSORCIOS PARA GESTIÓN DE SERVICIOS	398.700		
	TOTAL OPERACIONES CORRIENTES	21.719.797	212.412	185.721
6	INVERSIONES REALES	23.786.765	5.383.982	4.091.232



								<i>Euros</i>
	LEÓN	PALENCIA	SALAMANCA	SEGOVIA	SORIA	VALLADOLID	ZAMORA	TOTAL
	3	4	5	6	7	8	9	
212								9.000
21200								9.000
213		3.183						27.183
21300		3.183						27.183
214	24.000							59.000
21400	24.000							59.000
215	5.000							6.000
21500	5.000							6.000
219	3.500							10.690
21900	3.500							10.690
22								673.995
220								3.200
22000								3.200
221								52.000
22101								3.000
22102								3.000
22104								1.000
22107								45.000
224								530.000
22400								530.000
225								3.000
22503								3.000
226								55.377
22603								50.000
22606								5.377
227								30.418
22706								20.000
22799								10.418
23								11.500
230								3.200
23000								3.200
231								4.300
23100								4.300
233								4.000
23300								4.000
4								398.700
44								398.700
443								398.700
44311								398.700
	761.523	136.813	316.116	148.971	153.364	42.680	444.443	24.121.840
6	5.988.444	2.154.424	4.024.942	2.869.849	2.842.944	2.254.640	4.967.587	58.364.809

**9.- Detalle económico territorial por servicios y subprogramas**

SECCIÓN	04	FOMENTO Y MEDIO AMBIENTE
SERVICIO	08	D.G. DEL MEDIO NATURAL
PROGRAMA	456A	ORDENACIÓN Y MEJORA DEL MEDIO NATURAL
SUBPROGRAMA	456A01	ORDENACIÓN Y MEJORA DEL MEDIO NATURAL

SUBCONCEPTO		TERRITORIO	SIN TERRITORIALIZAR 0	ÁVILA 1	BURGOS 2
67	INVERSIONES EN EL MEDIO NATURAL		23.786.765	5.383.982	4.091.232
670	INVERSIONES EN EL MEDIO NATURAL		23.786.765	5.383.982	4.091.232
67000	INVERS. EN TERRENOS FORESTALES Y VÍAS PECUARIAS		15.352.543	5.069.246	3.848.205
67001	INVERSIONES EN BIODIVERSIDAD		1.620.230	40.838	243.027
67002	INVERS.CENTROS PRODUCT. Y DE INTERPRET. NATURALEZA		4.641.662	131.795	
67009	OTROS		2.172.330	142.103	
7	TRANSFERENCIAS DE CAPITAL		27.998.562		
74	A EMPRESAS PÚBLICAS Y OTROS ENTES PÚBLICOS		402.000		
743	A OTROS ENTES PÚBLICOS		402.000		
74314	OTROS CONSORCIOS		402.000		
76	A CORPORACIONES LOCALES		1.000.000		
760	A CORPORACIONES LOCALES		1.000.000		
76048	ACTUAC.EN ZONAS INFLUENCIA SOC.ESPACIOS NATURALES		1.000.000		
77	A EMPRESAS PRIVADAS		26.260.632		
770	A EMPRESAS PRIVADAS		26.260.632		
77028	DAÑOS A LA GANADERÍA POR ANIMALES SALVAJES		100.000		
77054	PROGRAMA ESTEPAS CEREALISTAS		232.642		
77058	PROGRAMA FORESTACIÓN DE SUPERFICIES AGRARIAS		23.767.990		
77065	PROGRAMA PREVENCIÓN DE INCENDIOS FORESTALES		2.100.000		
77071	OTRAS ACCIONES		60.000		
78	A FAMILIAS E INSTITUCIONES SIN FINES DE LUCRO		335.930		
780	A FAMILIAS E INSTITUCIONES SIN FINES DE LUCRO		335.930		
7800S	PROMOCIÓN RECURSOS RENOVABLES		335.930		
	TOTAL OPERACIONES DE CAPITAL		51.785.327	5.383.982	4.091.232
	TOTAL OPERACIONES NO FINANCIERAS		73.505.124	5.596.394	4.276.953
	TOTAL SUBPROGRAMA		73.505.124	5.596.394	4.276.953
	TOTAL PROGRAMA		73.505.124	5.596.394	4.276.953
	TOTAL SERVICIO		73.505.124	5.596.394	4.276.953



								<i>Euros</i>
	LEÓN	PALENCIA	SALAMANCA	SEGOVIA	SORIA	VALLADOLID	ZAMORA	TOTAL
	3	4	5	6	7	8	9	
67	5.988.444	2.154.424	4.024.942	2.869.849	2.842.944	2.254.640	4.967.587	58.364.809
670	5.988.444	2.154.424	4.024.942	2.869.849	2.842.944	2.254.640	4.967.587	58.364.809
67000	5.754.477	1.770.016	3.670.761	2.469.040	2.513.794	2.093.291	4.758.241	47.299.614
67001	207.940	239.111	255.181	240.392	129.991		129.994	3.106.704
67002	26.027							4.799.484
67009		145.297	99.000	160.417	199.159	161.349	79.352	3.159.007
7	140.400			107.100	14.070			28.260.132
74								402.000
743								402.000
74314								402.000
76	140.400			107.100				1.247.500
760	140.400			107.100				1.247.500
76048	140.400			107.100				1.247.500
77								26.260.632
770								26.260.632
77028								100.000
77054								232.642
77058								23.767.990
77065								2.100.000
77071								60.000
78					14.070			350.000
780					14.070			350.000
7800S					14.070			350.000
	6.128.844	2.154.424	4.024.942	2.976.949	2.857.014	2.254.640	4.967.587	86.624.941
	6.890.367	2.291.237	4.341.058	3.125.920	3.010.378	2.297.320	5.412.030	110.746.781
	6.890.367	2.291.237	4.341.058	3.125.920	3.010.378	2.297.320	5.412.030	110.746.781
	6.890.367	2.291.237	4.341.058	3.125.920	3.010.378	2.297.320	5.412.030	110.746.781
	6.890.367	2.291.237	4.341.058	3.125.920	3.010.378	2.297.320	5.412.030	110.746.781



9.- Detalle económico territorial por servicios y subprogramas					
SECCIÓN		04	FOMENTO Y MEDIO AMBIENTE		
SERVICIO		09	AGENCIA DE PROTECCIÓN CIVIL		
PROGRAMA		131A	ADM. GENERAL DE PROTECCIÓN CIVIL E INTERIOR		
SUBPROGRAMA		131A01	PROTECCIÓN CIVIL, POLICÍAS LOCALES E INTERIOR		
SUBCONCEPTO		TERRITORIO	SIN TERRITORIALIZAR	ÁVILA	BURGOS
1			0	1	2
	GASTOS DE PERSONAL		1.457.117	67.213	86.921
10	ALTOS CARGOS		57.336		
100	RETRIBUCIONES BÁSICAS		19.886		
10000	RETRIBUCIONES BÁSICAS		19.886		
101	OTRAS REMUNERACIONES		37.450		
10100	OTRAS REMUNERACIONES		37.450		
12	FUNCIONARIOS		947.163	52.384	63.081
120	RETRIBUCIONES BÁSICAS		502.753	28.898	34.381
12000	RETRIBUCIONES BÁSICAS		502.753	28.898	34.381
121	RETRIBUCIONES COMPLEMENTARIAS		444.410	23.486	28.700
12100	RETRIBUCIONES COMPLEMENTARIAS		444.410	23.486	28.700
14	LABORAL EVENTUAL		34.144		
140	RETRIBUCIONES BÁSICAS		25.141		
14000	RETRIBUCIONES BÁSICAS		25.141		
141	OTRAS REMUNERACIONES		9.003		
14100	OTRAS REMUNERACIONES		9.003		
16	INCENTIVOS AL RENDIMIENTO		150.001	5.118	6.346
160	PRODUCTIVIDAD		114.654	5.118	6.346
16000	PRODUCTIVIDAD		114.654	5.118	6.346
161	GRATIFICACIONES		35.347		
16100	GRATIFICACIONES		35.347		
17	CUOTAS Y PRESTACIONES A CARGO DE LA COMUNIDAD		268.473	9.711	17.494
170	SEGURIDAD SOCIAL PERSONAL LABORAL		10.550		
17000	SEGURIDAD SOCIAL PERSONAL LABORAL		10.550		
171	SEGURIDAD SOCIAL PERSONAL NO LABORAL		257.923	9.711	17.494
17100	SEGURIDAD SOCIAL PERSONAL NO LABORAL		257.923	9.711	17.494
2	GASTOS CORRIENTES EN BIENES Y SERVICIOS		545.354		
21	REPARACIONES, MANTENIMIENTO Y CONSERVACIÓN		5.750		
213	MAQUINARIA, INSTALACIONES Y UTILLAJE		750		
21300	MAQUINARIA, INSTALACIONES Y UTILLAJE		750		
214	ELEMENTOS DE TRANSPORTE		5.000		
21400	ELEMENTOS DE TRANSPORTE		5.000		
22	MATERIAL, SUMINISTROS Y OTROS		536.204		
220	MATERIAL DE OFICINA		6.000		
22000	ORDINARIO NO INVENTARIABLE		6.000		
221	SUMINISTROS		164.000		
22104	VESTUARIO		105.000		
22107	PRODUCTOS DE CONSUMO ESPECÍFICO		59.000		
224	PRIMAS DE SEGUROS		2.000		
22400	PRIMAS DE SEGUROS		2.000		
226	GASTOS DIVERSOS		285.500		



								<i>Euros</i>
	LEÓN	PALENCIA	SALAMANCA	SEGOVIA	SORIA	VALLADOLID	ZAMORA	TOTAL
	3	4	5	6	7	8	9	
1	74.501	75.278	77.669	73.390	74.147	115.669	48.847	2.150.752
10								57.336
100								19.886
10000								19.886
101								37.450
10100								37.450
12	53.168	55.009	55.881	52.463	54.106	81.840	35.843	1.450.938
120	29.665	31.523	32.382	28.964	30.620	45.820	19.647	784.653
12000	29.665	31.523	32.382	28.964	30.620	45.820	19.647	784.653
121	23.503	23.486	23.499	23.499	23.486	36.020	16.196	666.285
12100	23.503	23.486	23.499	23.499	23.486	36.020	16.196	666.285
14								34.144
140								25.141
14000								25.141
141								9.003
14100								9.003
16	6.338	5.118	6.156	6.156	5.118	10.549	3.173	204.073
160	6.338	5.118	6.156	6.156	5.118	10.549	3.173	168.726
16000	6.338	5.118	6.156	6.156	5.118	10.549	3.173	168.726
161								35.347
16100								35.347
17	14.995	15.151	15.632	14.771	14.923	23.280	9.831	404.261
170								10.550
17000								10.550
171	14.995	15.151	15.632	14.771	14.923	23.280	9.831	393.711
17100	14.995	15.151	15.632	14.771	14.923	23.280	9.831	393.711
2								545.354
21								5.750
213								750
21300								750
214								5.000
21400								5.000
22								536.204
220								6.000
22000								6.000
221								164.000
22104								105.000
22107								59.000
224								2.000
22400								2.000
226								285.500



9.- Detalle económico territorial por servicios y subprogramas					
SECCIÓN		04	FOMENTO Y MEDIO AMBIENTE		
SERVICIO		09	AGENCIA DE PROTECCIÓN CIVIL		
PROGRAMA		131A	ADM. GENERAL DE PROTECCIÓN CIVIL E INTERIOR		
SUBPROGRAMA		131A01	PROTECCIÓN CIVIL, POLICÍAS LOCALES E INTERIOR		
SUBCONCEPTO		TERRITORIO	SIN TERRITORIALIZAR	ÁVILA	BURGOS
			0	1	2
22603	JURÍDICOS Y CONTENCIOSOS		33.000		
22606	REUNIONES, CONFERENCIA Y CURSOS		248.500		
22699	OTROS GASTOS		4.000		
227	TRABAJOS REALIZADOS POR OTRAS EMPRESAS Y PROFES.		78.704		
22706	ESTUDIOS Y TRABAJOS TÉCNICOS		78.704		
23	INDEMNIZACIONES POR RAZÓN DEL SERVICIO		3.400		
230	DIETAS		2.500		
23000	DIETAS		2.500		
231	LOCOMOCIÓN		900		
23100	LOCOMOCIÓN		900		
4	TRANSFERENCIAS CORRIENTES		160.000		
44	A EMPRESAS PÚBLICAS Y OTROS ENTES PÚBLICOS		5.000		
443	A OTROS ENTES PÚBLICOS		5.000		
44311	CONSORCIOS PARA GESTIÓN DE SERVICIOS		5.000		
48	A FAMILIAS E INSTITUCIONES SIN FINES DE LUCRO		155.000		
480	A FAMILIAS E INSTITUCIONES SIN FINES DE LUCRO		155.000		
48021	PROTECCIÓN CIVIL, SALVAMENTO Y RESCATE		155.000		
	TOTAL OPERACIONES CORRIENTES		2.162.471	67.213	86.921
6	INVERSIONES REALES		9.108.864		
62	INVERS.NUEVAS FUNCIONAMIENTO OPERATIVO SERVICIOS		230.000		
628	ELEMENTOS DE TRANSPORTE		230.000		
62800	ELEMENTOS DE TRANSPORTE		230.000		
64	GASTOS DE INVERSIONES DE CARÁCTER INMATERIAL		8.878.864		
640	GASTOS DE INVESTIG.,DESARROLLO Y ESTUDIOS TÉCNICOS		19.965		
64001	ESTUDIOS Y TRABAJOS TÉCNICOS		19.965		
641	CAMPAÑAS DE PROMOCIÓN		38.150		
64100	CAMPAÑAS DE PROMOCIÓN		38.150		
645	APLICACIONES INFORMÁTICAS		7.823.706		
64500	APLICACIONES INFORMÁTICAS		7.823.706		
649	OTRO INMOVILIZADO INMATERIAL		997.043		
64900	OTRO INMOVILIZADO INMATERIAL		997.043		
	TOTAL OPERACIONES DE CAPITAL		9.108.864		
	TOTAL OPERACIONES NO FINANCIERAS		11.271.335	67.213	86.921
	TOTAL SUBPROGRAMA		11.271.335	67.213	86.921
	TOTAL PROGRAMA		11.271.335	67.213	86.921
	TOTAL SERVICIO		11.271.335	67.213	86.921
	TOTAL SECCIÓN		291.086.856	21.326.981	29.814.611



								<i>Euros</i>
	LEÓN	PALENCIA	SALAMANCA	SEGOVIA	SORIA	VALLADOLID	ZAMORA	TOTAL
	3	4	5	6	7	8	9	
22603								33.000
22606								248.500
22699								4.000
227								78.704
22706								78.704
23								3.400
230								2.500
23000								2.500
231								900
23100								900
4								160.000
44								5.000
443								5.000
44311								5.000
48								155.000
480								155.000
48021								155.000
	74.501	75.278	77.669	73.390	74.147	115.669	48.847	2.856.106
6								9.108.864
62								230.000
628								230.000
62800								230.000
64								8.878.864
640								19.965
64001								19.965
641								38.150
64100								38.150
645								7.823.706
64500								7.823.706
649								997.043
64900								997.043
								9.108.864
	74.501	75.278	77.669	73.390	74.147	115.669	48.847	11.964.970
	74.501	75.278	77.669	73.390	74.147	115.669	48.847	11.964.970
	74.501	75.278	77.669	73.390	74.147	115.669	48.847	11.964.970
	74.501	75.278	77.669	73.390	74.147	115.669	48.847	11.964.970
	41.601.438	20.674.712	20.684.433	25.147.212	22.296.697	20.766.648	22.130.084	515.529.672



1.1.5
05.SANIDAD



9.- Detalle económico territorial por servicios y subprogramas					
SECCIÓN		05	SANIDAD		
SERVICIO		01	SECRETARÍA GENERAL		
PROGRAMA		311A	DIRECCIÓN Y SERVICIOS GENERALES DE SANIDAD		
SUBPROGRAMA		311A01	DIRECCIÓN Y SERVICIOS GENERALES DE SANIDAD		
SUBCONCEPTO		TERRITORIO	SIN TERRITORIALIZAR	ÁVILA	BURGOS
1			0	1	2
	GASTOS DE PERSONAL		4.664.465	839.610	1.023.369
10	ALTOS CARGOS		140.859		
100	RETRIBUCIONES BÁSICAS		42.484		
10000	RETRIBUCIONES BÁSICAS		42.484		
101	OTRAS REMUNERACIONES		98.375		
10100	OTRAS REMUNERACIONES		98.375		
12	FUNCIONARIOS		2.120.148	323.851	536.695
120	RETRIBUCIONES BÁSICAS		1.143.712	190.059	341.057
12000	RETRIBUCIONES BÁSICAS		1.143.712	190.059	341.057
121	RETRIBUCIONES COMPLEMENTARIAS		976.436	133.792	195.638
12100	RETRIBUCIONES COMPLEMENTARIAS		976.436	133.792	195.638
13	LABORAL FIJO		982.626	301.299	231.784
130	RETRIBUCIONES BÁSICAS		722.146	246.143	191.624
13000	RETRIBUCIONES BÁSICAS		722.146	246.143	191.624
131	OTRAS REMUNERACIONES		260.480	55.156	40.160
13100	OTRAS REMUNERACIONES		260.480	55.156	40.160
14	LABORAL EVENTUAL		93.514		
140	RETRIBUCIONES BÁSICAS		68.012		
14000	RETRIBUCIONES BÁSICAS		68.012		
141	OTRAS REMUNERACIONES		25.502		
14100	OTRAS REMUNERACIONES		25.502		
16	INCENTIVOS AL RENDIMIENTO		340.347	42.081	63.615
160	PRODUCTIVIDAD		274.703	42.081	63.615
16000	PRODUCTIVIDAD		274.703	42.081	63.615
161	GRATIFICACIONES		65.644		
16100	GRATIFICACIONES		65.644		
17	CUOTAS Y PRESTACIONES A CARGO DE LA COMUNIDAD		903.074	172.379	191.275
170	SEGURIDAD SOCIAL PERSONAL LABORAL		339.036	97.822	73.997
17000	SEGURIDAD SOCIAL PERSONAL LABORAL		339.036	97.822	73.997
171	SEGURIDAD SOCIAL PERSONAL NO LABORAL		559.492	74.557	117.278
17100	SEGURIDAD SOCIAL PERSONAL NO LABORAL		559.492	74.557	117.278
177	OTRAS CUOTAS		4.546		
17700	OTRAS CUOTAS		4.546		
18	OTROS GASTOS SOCIALES A CARGO DE LA COMUNIDAD		83.897		
180	FORMACIÓN Y PERFECCIONAMIENTO DEL PERSONAL		80.792		
18000	FORMACIÓN Y PERFECCIONAMIENTO DEL PERSONAL		80.792		
185	SEGUROS		3.105		
18500	SEGUROS		3.105		
2	GASTOS CORRIENTES EN BIENES Y SERVICIOS		1.666.579	398.045	396.043
20	ARRENDAMIENTOS Y CÁNONES		15.136		
202	ARRENDAMIENTOS DE EDIFICIOS Y OTRAS CONSTRUCCIONES		12.844		



								<i>Euros</i>
	LEÓN	PALENCIA	SALAMANCA	SEGOVIA	SORIA	VALLADOLID	ZAMORA	TOTAL
	3	4	5	6	7	8	9	
1	1.010.555	816.042	916.279	653.632	895.272	1.090.074	932.247	12.841.545
10								140.859
100								42.484
10000								42.484
101								98.375
10100								98.375
12	414.014	376.032	444.978	321.751	403.042	381.242	390.621	5.712.374
120	245.023	231.234	262.205	186.324	253.787	229.176	242.061	3.324.638
12000	245.023	231.234	262.205	186.324	253.787	229.176	242.061	3.324.638
121	168.991	144.798	182.773	135.427	149.255	152.066	148.560	2.387.736
12100	168.991	144.798	182.773	135.427	149.255	152.066	148.560	2.387.736
13	340.568	238.275	222.681	158.662	281.555	421.173	298.780	3.477.403
130	284.397	200.176	181.240	127.647	238.956	346.840	250.378	2.789.547
13000	284.397	200.176	181.240	127.647	238.956	346.840	250.378	2.789.547
131	56.171	38.099	41.441	31.015	42.599	74.333	48.402	687.856
13100	56.171	38.099	41.441	31.015	42.599	74.333	48.402	687.856
14								93.514
140								68.012
14000								68.012
141								25.502
14100								25.502
16	53.759	44.933	57.106	41.043	46.193	46.565	47.916	783.558
160	53.759	44.933	57.106	41.043	46.193	46.565	47.916	717.914
16000	53.759	44.933	57.106	41.043	46.193	46.565	47.916	717.914
161								65.644
16100								65.644
17	202.214	156.802	191.514	132.176	164.482	241.094	194.930	2.549.940
170	108.605	77.054	70.892	50.885	89.535	133.578	94.064	1.135.468
17000	108.605	77.054	70.892	50.885	89.535	133.578	94.064	1.135.468
171	93.609	79.748	120.622	81.291	74.947	107.516	100.866	1.409.926
17100	93.609	79.748	120.622	81.291	74.947	107.516	100.866	1.409.926
177								4.546
17700								4.546
18								83.897
180								80.792
18000								80.792
185								3.105
18500								3.105
2	404.440	381.100	348.000	395.800	383.000	403.200	367.200	5.143.407
20			300					15.436
202			300					13.144



9.- Detalle económico territorial por servicios y subprogramas					
SECCIÓN		05	SANIDAD		
SERVICIO		01	SECRETARÍA GENERAL		
PROGRAMA		311A	DIRECCIÓN Y SERVICIOS GENERALES DE SANIDAD		
SUBPROGRAMA		311A01	DIRECCIÓN Y SERVICIOS GENERALES DE SANIDAD		
SUBCONCEPTO		TERRITORIO	SIN TERRITORIALIZAR	ÁVILA	BURGOS
			0	1	2
20200	ARRENDAMIENTOS DE EDIFICIOS Y OTRAS CONSTRUCCIONES		12.844		
205	ARRENDAMIENTOS DE MOBILIARIO Y ENSERES		2.292		
20500	ARRENDAMIENTOS DE MOBILIARIO Y ENSERES		2.292		
21	REPARACIONES, MANTENIMIENTO Y CONSERVACIÓN		95.598	40.200	47.590
210	INFRAESTRUCTURA Y BIENES NATURALES				
21001	BIENES NATURALES				
212	EDIFICIOS Y OTRAS CONSTRUCCIONES		48.478	29.000	29.000
21200	EDIFICIOS Y OTRAS CONSTRUCCIONES		48.478	29.000	29.000
213	MAQUINARIA, INSTALACIONES Y UTILLAJE		1.083	2.500	3.500
21300	MAQUINARIA, INSTALACIONES Y UTILLAJE		1.083	2.500	3.500
214	ELEMENTOS DE TRANSPORTE		19.295	4.000	8.500
21400	ELEMENTOS DE TRANSPORTE		19.295	4.000	8.500
215	MOBILIARIO Y ENSERES		2.000	2.500	1.590
21500	MOBILIARIO Y ENSERES		2.000	2.500	1.590
216	EQUIPOS PARA PROCESOS DE LA INFORMACIÓN		24.742	2.200	5.000
21600	EQUIPOS PARA PROCESOS DE LA INFORMACIÓN		24.742	2.200	5.000
22	MATERIAL, SUMINISTROS Y OTROS		1.542.125	355.305	345.923
220	MATERIAL DE OFICINA		48.810	41.300	46.150
22000	ORDINARIO NO INVENTARIABLE		24.374	33.250	37.500
22001	PRENSA,REVISTAS,LIBROS Y PUBLICACIONES		14.500	200	800
22002	MATERIAL INFORMÁTICO NO INVENTARIABLE		9.936	7.850	7.850
221	SUMINISTROS		328.252	173.580	151.333
22100	ENERGÍA ELÉCTRICA		155.852	85.700	85.800
22101	AGUA		14.065	2.000	3.300
22102	GAS Y CALEFACCIÓN		84.000	58.000	36.423
22103	COMBUSTIBLE PARA VEHÍCULOS		13.000	10.000	10.000
22104	VESTUARIO		8.000	9.000	4.000
22106	PRODUCTOS FARMACÉUTICOS		1.800	800	800
22107	PRODUCTOS DE CONSUMO ESPECÍFICO		8.900	5.580	5.890
22111	SUM.REPUEST.MAQUINARIA,UTILLAJE Y ELEM.TRANSPORTE		15.000	500	1.200
22112	SUM.MATER.ELECTRÓN.,ELÉCTRICO Y DE COMUNICACIONES		6.600		800
22199	OTROS SUMINISTROS		21.035	2.000	3.120
222	COMUNICACIONES		120.500	65.500	65.500
22201	POSTALES Y TELEGRÁFICAS		26.200	18.200	18.200
22204	SERVICIOS DE TELECOMUNICACIONES		94.300	47.300	47.300
223	TRANSPORTES		6.565	1.560	5.190
22300	TRANSPORTES		6.565	1.560	5.190
224	PRIMAS DE SEGUROS		106.000		
22400	PRIMAS DE SEGUROS		106.000		
225	TRIBUTOS		63.357	10.450	13.550
22500	I.B.I.		53.080	7.000	7.800
22501	IMPUESTO DE CIRCULACIÓN DE VEHÍCULOS		7.312	2.200	3.300
22502	I.T.V.		165	450	450



								<i>Euros</i>
	LEÓN	PALENCIA	SALAMANCA	SEGOVIA	SORIA	VALLADOLID	ZAMORA	TOTAL
	3	4	5	6	7	8	9	
20200			300					13.144
205								2.292
20500								2.292
21	45.340	44.975	43.600	38.700	39.050	50.440	51.100	496.593
210						2.000		2.000
21001						2.000		2.000
212	29.000	29.000	29.000	29.000	29.000	29.000	29.000	309.478
21200	29.000	29.000	29.000	29.000	29.000	29.000	29.000	309.478
213	2.560	2.680	2.600	2.500	2.500	2.890	2.500	25.313
21300	2.560	2.680	2.600	2.500	2.500	2.890	2.500	25.313
214	6.000	5.595	5.000	3.500	3.850	8.850	5.600	70.190
21400	6.000	5.595	5.000	3.500	3.850	8.850	5.600	70.190
215	3.500	3.500	3.500	1.200	1.200	2.500	3.000	24.490
21500	3.500	3.500	3.500	1.200	1.200	2.500	3.000	24.490
216	4.280	4.200	3.500	2.500	2.500	5.200	11.000	65.122
21600	4.280	4.200	3.500	2.500	2.500	5.200	11.000	65.122
22	355.560	333.580	300.971	354.010	340.412	346.612	313.080	4.587.578
220	41.050	39.765	29.710	50.685	30.620	30.650	28.270	387.010
22000	32.600	30.500	21.450	41.930	21.960	21.870	21.470	286.904
22001	900	1.515	700	1.215	1.150	2.000	600	23.580
22002	7.550	7.750	7.560	7.540	7.510	6.780	6.200	76.526
221	173.410	164.590	119.670	154.715	165.784	181.070	151.010	1.763.414
22100	87.000	86.600	57.400	82.500	89.600	88.800	78.500	897.752
22101	2.200	520	1.900	2.200	1.212	4.000	1.250	32.647
22102	59.240	54.000	35.000	45.180	48.157	62.000	48.200	530.200
22103	10.000	10.000	10.000	10.000	10.000	10.000	10.000	103.000
22104	4.000	4.000	4.000	4.000	4.000	4.000	4.000	49.000
22106	800	800	800	800	800	800	800	9.000
22107	5.570	5.580	5.570	5.515	5.560	5.470	5.760	59.395
22111	1.100	1.300	1.600	2.120	2.410	3.000	300	28.530
22112	500	490	300	400		500	300	9.890
22199	3.000	1.300	3.100	2.000	4.045	2.500	1.900	44.000
222	65.500	65.500	65.500	65.500	65.500	65.500	65.500	710.000
22201	18.200	18.200	18.200	18.200	18.200	18.200	18.200	190.000
22204	47.300	47.300	47.300	47.300	47.300	47.300	47.300	520.000
223	4.750	1.850	1.195	1.560	4.250	2.910	1.970	31.800
22300	4.750	1.850	1.195	1.560	4.250	2.910	1.970	31.800
224								106.000
22400								106.000
225	5.850	11.710	47.850	15.050	9.806	26.170	15.130	218.923
22500	1.900	7.900	42.400	8.150	7.320	21.000	12.180	168.730
22501	3.100	1.360	5.000	2.550	1.536	2.720	1.800	30.878
22502	450	450	450	450	450	450	450	4.215



9.- Detalle económico territorial por servicios y subprogramas				
SECCIÓN		05	SANIDAD	
SERVICIO		01	SECRETARÍA GENERAL	
PROGRAMA		311A	DIRECCIÓN Y SERVICIOS GENERALES DE SANIDAD	
SUBPROGRAMA		311A01	DIRECCIÓN Y SERVICIOS GENERALES DE SANIDAD	
SUBCONCEPTO	TERRITORIO	SIN TERRITORIALIZAR 0	ÁVILA 1	BURGOS 2
22503	OTRAS TASAS	2.800	800	2.000
226	GASTOS DIVERSOS	20.900		
22601	ATENCIÓNES PROTOCOLARIAS Y REPRESENTATIVAS	2.500		
22602	PUBLICIDAD Y PROMOCIÓN	6.000		
22603	JURÍDICOS Y CONTENCIOSOS	8.000		
22606	REUNIONES, CONFERENCIA Y CURSOS	4.000		
22608	GASTOS DE INSERCIÓNES EN BOLETINES OFICIALES	400		
22699	OTROS GASTOS			
227	TRABAJOS REALIZADOS POR OTRAS EMPRESAS Y PROFES.	847.741	62.915	64.200
22700	LIMPIEZA Y ASEO	137.131	62.915	64.200
22701	SEGURIDAD	601.500		
22704	CUSTODIA, DEPÓSITO Y ALMACENAJE.	1.250		
22706	ESTUDIOS Y TRABAJOS TÉCNICOS	72.080		
22799	OTROS	35.780		
23	INDEMNIZACIONES POR RAZÓN DEL SERVICIO	13.720	2.540	2.530
230	DIETAS	5.850	350	350
23000	DIETAS	5.850	350	350
231	LOCOMOCIÓN	3.570	2.190	2.180
23100	LOCOMOCIÓN	3.570	2.190	2.180
233	OTRAS INDEMNIZACIONES	4.300		
23300	OTRAS INDEMNIZACIONES	4.300		
4	TRANSFERENCIAS CORRIENTES	3.115.503.775		
40	TRANSFERENCIAS CONSOLIDABLES	3.115.503.775		
400	A ORGANISMOS AUTÓNOMOS	3.115.503.775		
40002	GERENCIA REGIONAL DE SALUD	3.115.503.775		
	TOTAL OPERACIONES CORRIENTES	3.121.834.819	1.237.655	1.419.412
6	INVERSIONES REALES	730.388		
62	INVERS.NUEVAS FUNCIONAMIENTO OPERATIVO SERVICIOS	52.289		
627	EQUIPOS PARA PROCESOS DE LA INFORMACIÓN	52.289		
62700	EQUIPOS PARA PROCESOS DE LA INFORMACIÓN	52.289		
63	INVERS.REPOSICIÓN FUNCIONAM. OPERATIVO SERVICIOS	625.103		
631	CONSTRUCCIONES	442.820		
63100	CONSTRUCCIONES	442.820		
637	EQUIPOS PARA PROCESOS DE LA INFORMACIÓN	182.283		
63700	EQUIPOS PARA PROCESOS DE LA INFORMACIÓN	182.283		
64	GASTOS DE INVERSIONES DE CARÁCTER INMATERIAL	52.996		
645	APLICACIONES INFORMÁTICAS	52.996		
64500	APLICACIONES INFORMÁTICAS	52.996		
7	TRANSFERENCIAS DE CAPITAL	109.740.660		
70	TRANSFERENCIAS CONSOLIDABLES	109.740.660		



								<i>Euros</i>
	LEÓN	PALENCIA	SALAMANCA	SEGOVIA	SORIA	VALLADOLID	ZAMORA	TOTAL
	3	4	5	6	7	8	9	
22503	400	2.000		3.900	500	2.000	700	15.100
226						1.000		21.900
22601								2.500
22602								6.000
22603								8.000
22606								4.000
22608								400
22699						1.000		1.000
227	65.000	50.165	37.046	66.500	64.452	39.312	51.200	1.348.531
22700	65.000	50.165	37.046	66.500	64.452	37.312	32.200	616.921
22701								601.500
22704								1.250
22706								72.080
22799						2.000	19.000	56.780
23	3.540	2.545	3.129	3.090	3.538	6.148	3.020	43.800
230	1.400	400	1.000	850	1.400	4.000	900	16.500
23000	1.400	400	1.000	850	1.400	4.000	900	16.500
231	2.140	2.145	2.129	2.240	2.138	2.148	2.120	23.000
23100	2.140	2.145	2.129	2.240	2.138	2.148	2.120	23.000
233								4.300
23300								4.300
4								3.115.503.775
40								3.115.503.775
400								3.115.503.775
40002								3.115.503.775
	1.414.995	1.197.142	1.264.279	1.049.432	1.278.272	1.493.274	1.299.447	3.133.488.727
6								730.388
62								52.289
627								52.289
62700								52.289
63								625.103
631								442.820
63100								442.820
637								182.283
63700								182.283
64								52.996
645								52.996
64500								52.996
7								109.740.660
70								109.740.660



9.- Detalle económico territorial por servicios y subprogramas

SECCIÓN	05	SANIDAD
SERVICIO	01	SECRETARÍA GENERAL
PROGRAMA	311A	DIRECCIÓN Y SERVICIOS GENERALES DE SANIDAD
SUBPROGRAMA	311A01	DIRECCIÓN Y SERVICIOS GENERALES DE SANIDAD

SUBCONCEPTO		TERRITORIO	SIN TERRITORIALIZAR 0	ÁVILA 1	BURGOS 2
700	A ORGANISMOS AUTÓNOMOS ADMINISTRATIVOS		109.740.660		
70002	GERENCIA REGIONAL DE SALUD		109.740.660		
	TOTAL OPERACIONES DE CAPITAL		110.471.048		
	TOTAL OPERACIONES NO FINANCIERAS		3.232.305.867	1.237.655	1.419.412
8	ACTIVOS FINANCIEROS		22.950		
83	CONCESIÓN DE PRÉSTAMOS FUERA DEL SECTOR PÚBLICO		22.950		
831	PRÉSTAMOS A LARGO PLAZO		22.950		
83103	ANTICIPOS AL PERSONAL		22.950		
	TOTAL OPERACIONES FINANCIERAS		22.950		
	TOTAL SUBPROGRAMA		3.232.328.817	1.237.655	1.419.412
	TOTAL PROGRAMA		3.232.328.817	1.237.655	1.419.412



								<i>Euros</i>
	LEÓN	PALENCIA	SALAMANCA	SEGOVIA	SORIA	VALLADOLID	ZAMORA	TOTAL
	3	4	5	6	7	8	9	
700								109.740.660
70002								109.740.660
								110.471.048
	1.414.995	1.197.142	1.264.279	1.049.432	1.278.272	1.493.274	1.299.447	3.243.959.775
8								22.950
83								22.950
831								22.950
83103								22.950
								22.950
	1.414.995	1.197.142	1.264.279	1.049.432	1.278.272	1.493.274	1.299.447	3.243.982.725
	1.414.995	1.197.142	1.264.279	1.049.432	1.278.272	1.493.274	1.299.447	3.243.982.725



9.- Detalle económico territorial por servicios y subprogramas

SECCIÓN	05	SANIDAD
SERVICIO	01	SECRETARÍA GENERAL
PROGRAMA	491A	COMUNICACIONES
SUBPROGRAMA	491A02	PROMOCIÓN DE TELECOM. Y SOCIEDAD DE LA INFORMACIÓN

SUBCONCEPTO		TERRITORIO	SIN	ÁVILA	BURGOS
			TERRITORIALIZAR	1	2
			0		
6	INVERSIONES REALES		136.029		
64	GASTOS DE INVERSIONES DE CARÁCTER INMATERIAL		136.029		
645	APLICACIONES INFORMÁTICAS		136.029		
64500	APLICACIONES INFORMÁTICAS		136.029		
	TOTAL OPERACIONES DE CAPITAL		136.029		
	TOTAL OPERACIONES NO FINANCIERAS		136.029		
	TOTAL SUBPROGRAMA		136.029		
	TOTAL PROGRAMA		136.029		
	TOTAL SERVICIO		3.232.464.846	1.237.655	1.419.412



								<i>Euros</i>
	LEÓN	PALENCIA	SALAMANCA	SEGOVIA	SORIA	VALLADOLID	ZAMORA	TOTAL
	3	4	5	6	7	8	9	
6								136.029
64								136.029
645								136.029
64500								136.029
								136.029
								136.029
								136.029
								136.029
	1.414.995	1.197.142	1.264.279	1.049.432	1.278.272	1.493.274	1.299.447	3.244.118.754



9.- Detalle económico territorial por servicios y subprogramas					
SECCIÓN		05	SANIDAD		
SERVICIO		02	D.G. DE SALUD PÚBLICA		
PROGRAMA		313B	SALUD PÚBLICA		
SUBPROGRAMA		313B01	SALUD PÚBLICA		
SUBCONCEPTO		TERRITORIO	SIN TERRITORIALIZAR	ÁVILA	BURGOS
			0	1	2
1	GASTOS DE PERSONAL		8.957.601	3.974.003	6.773.908
10	ALTOS CARGOS		57.336		
100	RETRIBUCIONES BÁSICAS		19.886		
10000	RETRIBUCIONES BÁSICAS		19.886		
101	OTRAS REMUNERACIONES		37.450		
10100	OTRAS REMUNERACIONES		37.450		
12	FUNCIONARIOS		4.631.155	2.780.600	4.637.104
120	RETRIBUCIONES BÁSICAS		2.702.478	1.637.104	2.854.338
12000	RETRIBUCIONES BÁSICAS		2.702.478	1.637.104	2.854.338
121	RETRIBUCIONES COMPLEMENTARIAS		1.928.677	1.143.496	1.782.766
12100	RETRIBUCIONES COMPLEMENTARIAS		1.898.380	1.143.496	1.782.766
12130	COMPLEMENTO DE CARRERA PROFESIONAL LEY 2/2007		30.297		
13	LABORAL FIJO		14.078	37.657	176.875
130	RETRIBUCIONES BÁSICAS		11.810	29.488	145.564
13000	RETRIBUCIONES BÁSICAS			29.488	145.564
13010	RETRIBUC. BÁSICAS PERSONAL LABORAL FIJO DISCONTINUO		11.810		
131	OTRAS REMUNERACIONES		2.268	8.169	31.311
13100	OTRAS REMUNERACIONES			8.169	31.311
13110	OTRAS REMUNERAC. PERSONAL LABORAL FIJO DISCONTINUO		2.268		
14	LABORAL EVENTUAL		103.915		
140	RETRIBUCIONES BÁSICAS		75.814		
14000	RETRIBUCIONES BÁSICAS		75.814		
141	OTRAS REMUNERACIONES		28.101		
14100	OTRAS REMUNERACIONES		28.101		
16	INCENTIVOS AL RENDIMIENTO		2.521.003	385.947	595.925
160	PRODUCTIVIDAD		2.420.013	385.947	595.925
16000	PRODUCTIVIDAD		2.420.013	385.947	595.925
161	GRATIFICACIONES		100.990		
16100	GRATIFICACIONES		100.990		
17	CUOTAS Y PRESTACIONES A CARGO DE LA COMUNIDAD		1.630.114	769.799	1.364.004
170	SEGURIDAD SOCIAL PERSONAL LABORAL		32.818	11.880	55.670
17000	SEGURIDAD SOCIAL PERSONAL LABORAL		32.818	11.880	55.670
171	SEGURIDAD SOCIAL PERSONAL NO LABORAL		1.597.296	757.919	1.308.334
17100	SEGURIDAD SOCIAL PERSONAL NO LABORAL		1.597.296	757.919	1.308.334
2	GASTOS CORRIENTES EN BIENES Y SERVICIOS		882.420	850.206	1.634.823
20	ARRENDAMIENTOS Y CÁNONES			20.991	15.300
202	ARRENDAMIENTOS DE EDIFICIOS Y OTRAS CONSTRUCCIONES			20.991	15.300
20200	ARRENDAMIENTOS DE EDIFICIOS Y OTRAS CONSTRUCCIONES			20.991	15.300
21	REPARACIONES, MANTENIMIENTO Y CONSERVACIÓN		120.000	15.000	15.000
213	MAQUINARIA, INSTALACIONES Y UTILLAJE		16.000	15.000	15.000
21300	MAQUINARIA, INSTALACIONES Y UTILLAJE		16.000	15.000	15.000



								<i>Euros</i>
	LEÓN	PALENCIA	SALAMANCA	SEGOVIA	SORIA	VALLADOLID	ZAMORA	TOTAL
	3	4	5	6	7	8	9	
1	7.145.983	3.877.052	6.681.047	3.584.931	3.385.193	5.605.347	4.022.400	54.007.465
10								57.336
100								19.886
10000								19.886
101								37.450
10100								37.450
12	4.945.706	2.678.004	4.635.455	2.513.709	2.387.733	3.961.231	2.771.213	35.941.910
120	2.921.369	1.648.219	2.702.107	1.492.183	1.463.852	2.381.280	1.690.633	21.493.563
12000	2.921.369	1.648.219	2.702.107	1.492.183	1.463.852	2.381.280	1.690.633	21.493.563
121	2.024.337	1.029.785	1.933.348	1.021.526	923.881	1.579.951	1.080.580	14.448.347
12100	2.024.337	1.029.785	1.933.348	1.021.526	923.881	1.579.951	1.080.580	14.418.050
12130								30.297
13	98.978	85.570	85.605	50.173		55.272	95.535	699.743
130	78.566	71.475	68.595	39.967		45.066	79.403	569.934
13000	78.566	71.475	68.595	39.967		45.066	79.403	558.124
13010								11.810
131	20.412	14.095	17.010	10.206		10.206	16.132	129.809
13100	20.412	14.095	17.010	10.206		10.206	16.132	127.541
13110								2.268
14								103.915
140								75.814
14000								75.814
141								28.101
14100								28.101
16	673.132	351.528	640.658	342.742	304.104	523.398	362.441	6.700.878
160	673.132	351.528	640.658	342.742	304.104	523.398	362.441	6.599.888
16000	673.132	351.528	640.658	342.742	304.104	523.398	362.441	6.599.888
161								100.990
16100								100.990
17	1.428.167	761.950	1.319.329	678.307	693.356	1.065.446	793.211	10.503.683
170	31.545	27.360	26.793	15.719		17.185	29.779	248.749
17000	31.545	27.360	26.793	15.719		17.185	29.779	248.749
171	1.396.622	734.590	1.292.536	662.588	693.356	1.048.261	763.432	10.254.934
17100	1.396.622	734.590	1.292.536	662.588	693.356	1.048.261	763.432	10.254.934
2	2.018.283	780.387	1.582.451	759.667	642.027	2.350.248	874.755	12.375.267
20	18.500		10.673	9.406		7.260		82.130
202	18.500		10.673	9.406		7.260		82.130
20200	18.500		10.673	9.406		7.260		82.130
21	15.000	15.000	15.000	15.000	15.000	15.000	15.000	255.000
213	15.000	15.000	15.000	15.000	15.000	15.000	15.000	151.000
21300	15.000	15.000	15.000	15.000	15.000	15.000	15.000	151.000



9.- Detalle económico territorial por servicios y subprogramas					
SECCIÓN		05	SANIDAD		
SERVICIO		02	D.G. DE SALUD PÚBLICA		
PROGRAMA		313B	SALUD PÚBLICA		
SUBPROGRAMA		313B01	SALUD PÚBLICA		
SUBCONCEPTO		TERRITORIO	SIN TERRITORIALIZAR 0	ÁVILA 1	BURGOS 2
214	ELEMENTOS DE TRANSPORTE		24.000		
21400	ELEMENTOS DE TRANSPORTE		24.000		
215	MOBILIARIO Y ENSERES		76.000		
21500	MOBILIARIO Y ENSERES		76.000		
216	EQUIPOS PARA PROCESOS DE LA INFORMACIÓN		4.000		
21600	EQUIPOS PARA PROCESOS DE LA INFORMACIÓN		4.000		
22	MATERIAL, SUMINISTROS Y OTROS		741.570	805.865	1.596.173
220	MATERIAL DE OFICINA		58.200		
22000	ORDINARIO NO INVENTARIABLE		54.000		
22001	PRENSA,REVISTAS,LIBROS Y PUBLICACIONES		4.200		
221	SUMINISTROS		586.820	805.165	1.595.473
22103	COMBUSTIBLE PARA VEHÍCULOS		7.000		
22104	VESTUARIO		2.450		
22106	PRODUCTOS FARMACÉUTICOS			792.165	1.582.473
22107	PRODUCTOS DE CONSUMO ESPECÍFICO		548.610		
22111	SUM.REPUEST.MAQUINARIA,UTILLAJE Y ELEM.TRANSPORTE		25.760		
22122	MEDICAMENTOS EXTRANJEROS		3.000	13.000	13.000
222	COMUNICACIONES		2.800		
22201	POSTALES Y TELEGRÁFICAS		2.800		
223	TRANSPORTES		3.950	700	700
22300	TRANSPORTES		3.950	700	700
226	GASTOS DIVERSOS		3.300		
22606	REUNIONES, CONFERENCIA Y CURSOS		3.300		
227	TRABAJOS REALIZADOS POR OTRAS EMPRESAS Y PROFES.		86.500		
22700	LIMPIEZA Y ASEO		18.000		
22704	CUSTODIA, DEPÓSITO Y ALMACENAJE.		26.000		
22706	ESTUDIOS Y TRABAJOS TÉCNICOS		42.500		
23	INDEMNIZACIONES POR RAZÓN DEL SERVICIO		20.850	8.350	8.350
230	DIETAS		8.850	350	350
23000	DIETAS		8.850	350	350
231	LOCOMOCIÓN		12.000	8.000	8.000
23100	LOCOMOCIÓN		12.000	8.000	8.000
4	TRANSFERENCIAS CORRIENTES		387.550		
44	A EMPRESAS PÚBLICAS Y OTROS ENTES PÚBLICOS		50.000		
440	A UNIVERSIDADES		50.000		
44041	CONV.UNIVERSIDAD LEÓN INFORMACIÓN AEROBIOLÓGICA		50.000		
46	A CORPORACIONES LOCALES		50.000		
460	A CORPORACIONES LOCALES		50.000		
46074	ACTUACIONES EN MATERIA DE SALUD		50.000		
48	A FAMILIAS E INSTITUCIONES SIN FINES DE LUCRO		287.550		
480	A FAMILIAS E INSTITUCIONES SIN FINES DE LUCRO		287.550		
48080	ACTUACIONES EN MATERIA DE SALUD		57.550		



								<i>Euros</i>
	LEÓN	PALENCIA	SALAMANCA	SEGOVIA	SORIA	VALLADOLID	ZAMORA	TOTAL
	3	4	5	6	7	8	9	
214								24.000
21400								24.000
215								76.000
21500								76.000
216								4.000
21600								4.000
22	1.976.433	757.037	1.548.428	726.911	618.677	2.319.638	851.405	11.942.137
220								58.200
22000								54.000
22001								4.200
221	1.975.733	756.337	1.547.728	726.211	617.977	2.318.938	850.705	11.781.087
22103								7.000
22104								2.450
22106	1.962.733	743.337	1.534.728	713.211	604.977	2.305.938	837.705	11.077.267
22107								548.610
22111								25.760
22122	13.000	13.000	13.000	13.000	13.000	13.000	13.000	120.000
222								2.800
22201								2.800
223	700	700	700	700	700	700	700	10.250
22300	700	700	700	700	700	700	700	10.250
226								3.300
22606								3.300
227								86.500
22700								18.000
22704								26.000
22706								42.500
23	8.350	8.350	8.350	8.350	8.350	8.350	8.350	96.000
230	350	350	350	350	350	350	350	12.000
23000	350	350	350	350	350	350	350	12.000
231	8.000	8.000	8.000	8.000	8.000	8.000	8.000	84.000
23100	8.000	8.000	8.000	8.000	8.000	8.000	8.000	84.000
4								387.550
44								50.000
440								50.000
44041								50.000
46								50.000
460								50.000
46074								50.000
48								287.550
480								287.550
48080								57.550



9.- Detalle económico territorial por servicios y subprogramas

SECCIÓN **05** **SANIDAD**
SERVICIO **02** **D.G. DE SALUD PÚBLICA**
PROGRAMA **313B** **SALUD PÚBLICA**
SUBPROGRAMA **313B01** **SALUD PÚBLICA**

SUBCONCEPTO		TERRITORIO	SIN TERRITORIALIZAR 0	ÁVILA 1	BURGOS 2
480C4	PROGRAMA PREVENCIÓN Y CONTROL SIDA		230.000		
	TOTAL OPERACIONES CORRIENTES		10.227.571	4.824.209	8.408.731
6	INVERSIONES REALES		4.036.793		
62	INVERS.NUEVAS FUNCIONAMIENTO OPERATIVO SERVICIOS		60.000		
623	MAQUINARIA, INSTALACIONES Y UTILLAJE		60.000		
62301	INSTALACIONES TÉCNICAS		60.000		
63	INVERS.REPOSICIÓN FUNCIONAM. OPERATIVO SERVICIOS		140.000		
633	MAQUINARIA, INSTALACIONES Y UTILLAJE		140.000		
63301	INSTALACIONES TÉCNICAS		140.000		
64	GASTOS DE INVERSIONES DE CARÁCTER INMATERIAL		3.836.793		
640	GASTOS DE INVESTIG.,DESARROLLO Y ESTUDIOS TÉCNICOS		35.000		
64001	ESTUDIOS Y TRABAJOS TÉCNICOS		35.000		
649	OTRO INMOVILIZADO INMATERIAL		3.801.793		
64900	OTRO INMOVILIZADO INMATERIAL		3.801.793		
7	TRANSFERENCIAS DE CAPITAL		750.000		
78	A FAMILIAS E INSTITUCIONES SIN FINES DE LUCRO		750.000		
780	A FAMILIAS E INSTITUCIONES SIN FINES DE LUCRO		750.000		
7804D	INICIATIVAS DE INTERÉS SANITARIO		750.000		
	TOTAL OPERACIONES DE CAPITAL		4.786.793		
	TOTAL OPERACIONES NO FINANCIERAS		15.014.364	4.824.209	8.408.731
	TOTAL SUBPROGRAMA		15.014.364	4.824.209	8.408.731
	TOTAL PROGRAMA		15.014.364	4.824.209	8.408.731



								<i>Euros</i>
	LEÓN	PALENCIA	SALAMANCA	SEGOVIA	SORIA	VALLADOLID	ZAMORA	TOTAL
	3	4	5	6	7	8	9	
480C4								230.000
	9.164.266	4.657.439	8.263.498	4.344.598	4.027.220	7.955.595	4.897.155	66.770.282
6								4.036.793
62								60.000
623								60.000
62301								60.000
63								140.000
633								140.000
63301								140.000
64								3.836.793
640								35.000
64001								35.000
649								3.801.793
64900								3.801.793
7								750.000
78								750.000
780								750.000
7804D								750.000
								4.786.793
	9.164.266	4.657.439	8.263.498	4.344.598	4.027.220	7.955.595	4.897.155	71.557.075
	9.164.266	4.657.439	8.263.498	4.344.598	4.027.220	7.955.595	4.897.155	71.557.075
	9.164.266	4.657.439	8.263.498	4.344.598	4.027.220	7.955.595	4.897.155	71.557.075



9.- Detalle económico territorial por servicios y subprogramas

SECCIÓN 05 SANIDAD
SERVICIO 02 D.G. DE SALUD PÚBLICA
PROGRAMA 467B INVESTIGACIÓN Y DESARROLLO EN SECTORES
SUBPROGRAMA 467B01 INVESTIGAC.APLICADA Y DESARROLLO EN OTROS SECTORES

SUBCONCEPTO		TERRITORIO	SIN TERRITORIALIZAR 0	ÁVILA 1	BURGOS 2
4	TRANSFERENCIAS CORRIENTES		300.000		
44	A EMPRESAS PÚBLICAS Y OTROS ENTES PÚBLICOS		275.000		
440	A UNIVERSIDADES		155.000		
44028	INVESTIGACIÓN, DESARROLLO E INNOVACIÓN		55.000		
44042	ACTUACIONES EN MATERIA DE SALUD		100.000		
444	A FUNDACIONES PÚBLICAS DE LA COMUNIDAD DE C. Y L.		120.000		
44406	INVESTIGACIÓN, DESARROLLO E INNOVACIÓN		120.000		
48	A FAMILIAS E INSTITUCIONES SIN FINES DE LUCRO		25.000		
480	A FAMILIAS E INSTITUCIONES SIN FINES DE LUCRO		25.000		
48081	INVESTIGACIÓN, DESARROLLO E INNOVACIÓN		25.000		
	TOTAL OPERACIONES CORRIENTES		300.000		
7	TRANSFERENCIAS DE CAPITAL		367.597		
74	A EMPRESAS PÚBLICAS Y OTROS ENTES PÚBLICOS		367.597		
740	UNIVERSIDADES		190.000		
74007	INVESTIGACIÓN CIENTÍFICA UNIVERSITARIA		190.000		
745	A OTRAS FUNDACIONES PÚBLICAS		177.597		
74501	ACTUACIONES EN MATERIA SANITARIA		177.597		
	TOTAL OPERACIONES DE CAPITAL		367.597		
	TOTAL OPERACIONES NO FINANCIERAS		667.597		
	TOTAL SUBPROGRAMA		667.597		
	TOTAL PROGRAMA		667.597		
	TOTAL SERVICIO		15.681.961	4.824.209	8.408.731
	TOTAL SECCIÓN		3.248.146.807	6.061.864	9.828.143



								<i>Euros</i>
	LEÓN	PALENCIA	SALAMANCA	SEGOVIA	SORIA	VALLADOLID	ZAMORA	TOTAL
	3	4	5	6	7	8	9	
4								300.000
44								275.000
440								155.000
44028								55.000
44042								100.000
444								120.000
44406								120.000
48								25.000
480								25.000
48081								25.000
								300.000
7								367.597
74								367.597
740								190.000
74007								190.000
745								177.597
74501								177.597
								367.597
								667.597
								667.597
								667.597
	9.164.266	4.657.439	8.263.498	4.344.598	4.027.220	7.955.595	4.897.155	72.224.672
	10.579.261	5.854.581	9.527.777	5.394.030	5.305.492	9.448.869	6.196.602	3.316.343.426



1.1.6
07.EDUCACIÓN



9.- Detalle económico territorial por servicios y subprogramas					
SECCIÓN		07	EDUCACIÓN		
SERVICIO		01	SECRETARÍA GENERAL		
PROGRAMA		321A	ADMINISTRACIÓN GENERAL DE EDUCACIÓN		
SUBPROGRAMA		321A01	DIRECCIÓN Y SERVICIOS GENERALES DE EDUCACIÓN		
SUBCONCEPTO		TERRITORIO	SIN TERRITORIALIZAR	ÁVILA	BURGOS
			0	1	2
1	GASTOS DE PERSONAL		5.139.686	1.961.490	3.675.834
10	ALTOS CARGOS		140.859		
100	RETRIBUCIONES BÁSICAS		42.484		
10000	RETRIBUCIONES BÁSICAS		42.484		
101	OTRAS REMUNERACIONES		98.375		
10100	OTRAS REMUNERACIONES		98.375		
12	FUNCIONARIOS		1.935.114	1.352.939	2.637.509
120	RETRIBUCIONES BÁSICAS		1.046.229	792.627	1.662.401
12000	RETRIBUCIONES BÁSICAS		1.046.229	792.627	1.662.401
121	RETRIBUCIONES COMPLEMENTARIAS		888.885	560.312	975.108
12100	RETRIBUCIONES COMPLEMENTARIAS		888.885	560.312	975.108
13	LABORAL FIJO		1.230.694	156.803	220.026
130	RETRIBUCIONES BÁSICAS		905.257	125.325	184.022
13000	RETRIBUCIONES BÁSICAS		905.257	125.325	184.022
131	OTRAS REMUNERACIONES		325.437	31.478	36.004
13100	OTRAS REMUNERACIONES		325.437	31.478	36.004
14	LABORAL EVENTUAL		28.497		
140	RETRIBUCIONES BÁSICAS		22.092		
14000	RETRIBUCIONES BÁSICAS		22.092		
141	OTRAS REMUNERACIONES		6.405		
14100	OTRAS REMUNERACIONES		6.405		
16	INCENTIVOS AL RENDIMIENTO		731.682	166.467	304.032
160	PRODUCTIVIDAD		731.682	166.467	304.032
16000	PRODUCTIVIDAD		731.682	166.467	304.032
17	CUOTAS Y PRESTACIONES A CARGO DE LA COMUNIDAD		882.273	285.281	514.267
170	SEGURIDAD SOCIAL PERSONAL LABORAL		393.923	50.315	71.149
17000	SEGURIDAD SOCIAL PERSONAL LABORAL		393.923	50.315	71.149
171	SEGURIDAD SOCIAL PERSONAL NO LABORAL		486.350	234.966	443.118
17100	SEGURIDAD SOCIAL PERSONAL NO LABORAL		486.350	234.966	443.118
177	OTRAS CUOTAS		2.000		
17700	OTRAS CUOTAS		2.000		
18	OTROS GASTOS SOCIALES A CARGO DE LA COMUNIDAD		190.567		
180	FORMACIÓN Y PERFECCIONAMIENTO DEL PERSONAL		40.120		
18000	FORMACIÓN Y PERFECCIONAMIENTO DEL PERSONAL		40.120		
185	SEGUROS		150.447		
18500	SEGUROS		150.447		
2	GASTOS CORRIENTES EN BIENES Y SERVICIOS		2.138.476	129.160	385.729
20	ARRENDAMIENTOS Y CÁNONES		11.000		200.000
202	ARRENDAMIENTOS DE EDIFICIOS Y OTRAS CONSTRUCCIONES		11.000		200.000
20200	ARRENDAMIENTOS DE EDIFICIOS Y OTRAS CONSTRUCCIONES		11.000		200.000
205	ARRENDAMIENTOS DE MOBILIARIO Y ENSERES				



								<i>Euros</i>
	LEÓN	PALENCIA	SALAMANCA	SEGOVIA	SORIA	VALLADOLID	ZAMORA	TOTAL
	3	4	5	6	7	8	9	
1	4.469.748	2.345.217	3.917.679	2.212.919	1.916.451	4.258.004	2.596.138	32.493.166
10								140.859
100								42.484
10000								42.484
101								98.375
10100								98.375
12	3.292.253	1.560.828	2.703.139	1.415.302	1.387.499	2.986.190	1.861.833	21.132.606
120	2.008.339	962.293	1.633.928	831.353	856.976	1.797.189	1.171.145	12.762.480
12000	2.008.339	962.293	1.633.928	831.353	856.976	1.797.189	1.171.145	12.762.480
121	1.283.914	598.535	1.069.211	583.949	530.523	1.189.001	690.688	8.370.126
12100	1.283.914	598.535	1.069.211	583.949	530.523	1.189.001	690.688	8.370.126
13	147.962	202.073	261.486	268.396	156.102	248.187	125.342	3.017.071
130	122.015	166.308	208.009	211.638	124.663	198.698	105.984	2.351.919
13000	122.015	166.308	208.009	211.638	124.663	198.698	105.984	2.351.919
131	25.947	35.765	53.477	56.758	31.439	49.489	19.358	665.152
13100	25.947	35.765	53.477	56.758	31.439	49.489	19.358	665.152
14		27.419						55.916
140		19.886						41.978
14000		19.886						41.978
141		7.533						13.938
14100		7.533						13.938
16	399.936	174.636	334.992	170.202	154.856	353.808	216.665	3.007.276
160	399.936	174.636	334.992	170.202	154.856	353.808	216.665	3.007.276
16000	399.936	174.636	334.992	170.202	154.856	353.808	216.665	3.007.276
17	629.597	380.261	618.062	359.019	217.994	669.819	392.298	4.948.871
170	47.505	74.324	81.865	87.200	48.941	79.444	40.858	975.524
17000	47.505	74.324	81.865	87.200	48.941	79.444	40.858	975.524
171	582.092	305.937	536.197	271.819	169.053	590.375	351.440	3.971.347
17100	582.092	305.937	536.197	271.819	169.053	590.375	351.440	3.971.347
177								2.000
17700								2.000
18								190.567
180								40.120
18000								40.120
185								150.447
18500								150.447
2	289.195	174.878	64.380	141.253	123.514	210.585	53.035	3.710.205
20	78.000	14.000				7.500		310.500
202	78.000	14.000						303.000
20200	78.000	14.000						303.000
205						7.500		7.500



9.- Detalle económico territorial por servicios y subprogramas				
SECCIÓN	07	EDUCACIÓN		
SERVICIO	01	SECRETARÍA GENERAL		
PROGRAMA	321A	ADMINISTRACIÓN GENERAL DE EDUCACIÓN		
SUBPROGRAMA	321A01	DIRECCIÓN Y SERVICIOS GENERALES DE EDUCACIÓN		
SUBCONCEPTO	TERRITORIO	SIN TERRITORIALIZAR 0	ÁVILA 1	BURGOS 2
20500	ARRENDAMIENTOS DE MOBILIARIO Y ENSERES			
21	REPARACIONES, MANTENIMIENTO Y CONSERVACIÓN	157.402	21.500	25.204
212	EDIFICIOS Y OTRAS CONSTRUCCIONES	15.000	1.500	
21200	EDIFICIOS Y OTRAS CONSTRUCCIONES	15.000	1.500	
213	MAQUINARIA, INSTALACIONES Y UTILLAJE	23.000	14.000	4.404
21300	MAQUINARIA, INSTALACIONES Y UTILLAJE	23.000	14.000	4.404
214	ELEMENTOS DE TRANSPORTE	16.500	1.000	2.000
21400	ELEMENTOS DE TRANSPORTE	16.500	1.000	2.000
215	MOBILIARIO Y ENSERES	22.000	5.000	18.800
21500	MOBILIARIO Y ENSERES	22.000	5.000	18.800
216	EQUIPOS PARA PROCESOS DE LA INFORMACIÓN	49.302		
21600	EQUIPOS PARA PROCESOS DE LA INFORMACIÓN	49.302		
219	OTRO INMOVILIZADO MATERIAL	31.600		
21900	OTRO INMOVILIZADO MATERIAL	31.600		
22	MATERIAL, SUMINISTROS Y OTROS	1.947.074	93.960	137.525
220	MATERIAL DE OFICINA	362.850	15.450	14.500
22000	ORDINARIO NO INVENTARIABLE	30.000	10.000	12.000
22001	PRENSA,REVISTAS,LIBROS Y PUBLICACIONES	315.350	450	1.000
22002	MATERIAL INFORMÁTICO NO INVENTARIABLE	17.500	5.000	1.500
221	SUMINISTROS	336.769	53.005	34.500
22100	ENERGÍA ELÉCTRICA	186.971	27.000	33.400
22101	AGUA	23.500		350
22102	GAS Y CALEFACCIÓN	61.012	20.000	
22103	COMBUSTIBLE PARA VEHÍCULOS	55.486	2.000	500
22104	VESTUARIO	300	270	
22111	SUM.REPUEST.MAQUINARIA,UTILLAJE Y ELEM.TRANSPORTE	1.500	535	200
22112	SUM.MATER.ELECTRÓN.,ELÉCTRICO Y DE COMUNICACIONES	6.000	200	50
22199	OTROS SUMINISTROS	2.000	3.000	
222	COMUNICACIONES	322.000	14.300	18.000
22201	POSTALES Y TELEGRÁFICAS	90.000	14.300	18.000
22204	SERVICIOS DE TELECOMUNICACIONES	232.000		
223	TRANSPORTES	1.590	1.260	1.500
22300	TRANSPORTES	1.590	1.260	1.500
224	PRIMAS DE SEGUROS	16.500		
22400	PRIMAS DE SEGUROS	16.500		
225	TRIBUTOS	12.400	6.630	125
22500	I.B.I.	9.000	5.000	
22501	IMPUESTO DE CIRCULACIÓN DE VEHÍCULOS	2.000	70	65
22502	I.T.V.	550	60	60
22503	OTRAS TASAS	850	1.500	
226	GASTOS DIVERSOS	58.288		
22601	ATENCIONES PROTOCOLARIAS Y REPRESENTATIVAS	10.000		
22603	JURÍDICOS Y CONTENCIOSOS	10.000		



<i>Euros</i>								
	LEÓN	PALENCIA	SALAMANCA	SEGOVIA	SORIA	VALLADOLID	ZAMORA	TOTAL
	3	4	5	6	7	8	9	
20500						7.500		7.500
21	16.300	22.400	10.600	18.500	13.120	1.850	10.500	297.376
212	1.700			12.000	3.620		700	34.520
21200	1.700			12.000	3.620		700	34.520
213	2.000	8.200	600		7.500	1.000	600	61.304
21300	2.000	8.200	600		7.500	1.000	600	61.304
214	600	700	1.000	500	2.000	600	700	25.600
21400	600	700	1.000	500	2.000	600	700	25.600
215	12.000	13.500	9.000	6.000		250	8.500	95.050
21500	12.000	13.500	9.000	6.000		250	8.500	95.050
216								49.302
21600								49.302
219								31.600
21900								31.600
22	169.895	127.228	38.780	108.753	98.394	188.135	31.535	2.941.279
220	23.900	18.250	11.900	12.860	23.000	17.850	12.600	513.160
22000	12.000	10.000	11.000	10.000	11.000	12.000	10.000	128.000
22001	400	1.150	600	860	1.000	350	500	321.660
22002	11.500	7.100	300	2.000	11.000	5.500	2.100	63.500
221	51.150	45.080	6.350	57.158	34.600	104.700	3.500	726.812
22100	30.000	22.300		26.348	15.600			341.619
22101		520	2.650	1.200	500			28.720
22102	15.000	15.100		21.700	15.000			147.812
22103	1.400	2.300	2.400	1.600	1.500	700	1.500	69.386
22104	250		300	600				1.720
22111	1.500	3.200					500	7.435
22112	1.500	230		2.700				10.680
22199	1.500	1.430	1.000	3.010	2.000	104.000	1.500	119.440
222	30.000	17.000	19.700	20.000	11.000	20.000	14.500	486.500
22201	30.000	17.000	19.700	20.000	11.000	20.000	14.500	254.500
22204								232.000
223	70	920	60	1.000			250	6.650
22300	70	920	60	1.000			250	6.650
224								16.500
22400								16.500
225	13.275	6.223	140	15.235	170	135	185	54.518
22500	10.000	4.576		11.800				40.376
22501	75	87	80	75	110	75	125	2.762
22502		60	60	60	60	60	60	1.030
22503	3.200	1.500		3.300				10.350
226								58.288
22601								10.000
22603								10.000



9.- Detalle económico territorial por servicios y subprogramas					
SECCIÓN		07	EDUCACIÓN		
SERVICIO		01	SECRETARÍA GENERAL		
PROGRAMA		321A	ADMINISTRACIÓN GENERAL DE EDUCACIÓN		
SUBPROGRAMA		321A01	DIRECCIÓN Y SERVICIOS GENERALES DE EDUCACIÓN		
SUBCONCEPTO		TERRITORIO	SIN TERRITORIALIZAR 0	ÁVILA 1	BURGOS 2
22606	REUNIONES, CONFERENCIA Y CURSOS		25.000		
22608	GASTOS DE INSERCIÓN EN BOLETINES OFICIALES		6.000		
22699	OTROS GASTOS		7.288		
227	TRABAJO REALIZADO POR OTRAS EMPRESAS Y PROFES.		836.677	3.315	68.900
22700	LIMPIEZA Y ASEO		252.707	1.700	54.900
22701	SEGURIDAD		314.200	1.000	
22703	POSTALES				
22704	CUSTODIA, DEPÓSITO Y ALMACENAJE.			615	
22799	OTROS		269.770		14.000
23	INDEMNIZACIONES POR RAZÓN DEL SERVICIO		23.000	13.700	23.000
230	DIETAS		10.000	3.200	3.000
23000	DIETAS		10.000	3.200	3.000
231	LOCOMOCIÓN		3.000	10.500	20.000
23100	LOCOMOCIÓN		3.000	10.500	20.000
233	OTRAS INDEMNIZACIONES		10.000		
23300	OTRAS INDEMNIZACIONES		10.000		
	TOTAL OPERACIONES CORRIENTES		7.278.162	2.090.650	4.061.563
6	INVERSIONES REALES		2.450.732		
62	INVERS.NUEVAS FUNCIONAMIENTO OPERATIVO SERVICIOS		86.226		
627	EQUIPOS PARA PROCESOS DE LA INFORMACIÓN		86.226		
62700	EQUIPOS PARA PROCESOS DE LA INFORMACIÓN		86.226		
63	INVERS.REPOSICIÓN FUNCIONAM. OPERATIVO SERVICIOS		755.061		
631	CONSTRUCCIONES		252.000		
63100	CONSTRUCCIONES		252.000		
633	MAQUINARIA, INSTALACIONES Y UTILLAJE		28.000		
63301	INSTALACIONES TÉCNICAS		28.000		
636	MOBILIARIO		9.500		
63600	MOBILIARIO		9.500		
637	EQUIPOS PARA PROCESOS DE LA INFORMACIÓN		339.664		
63700	EQUIPOS PARA PROCESOS DE LA INFORMACIÓN		339.664		
638	ELEMENTOS DE TRANSPORTE		125.897		
63800	ELEMENTOS DE TRANSPORTE		125.897		
64	GASTOS DE INVERSIONES DE CARÁCTER INMATERIAL		1.609.445		
641	CAMPAÑAS DE PROMOCIÓN		9.500		
64100	CAMPAÑAS DE PROMOCIÓN		9.500		
645	APLICACIONES INFORMÁTICAS		1.599.945		
64500	APLICACIONES INFORMÁTICAS		1.599.945		
	TOTAL OPERACIONES DE CAPITAL		2.450.732		
	TOTAL OPERACIONES NO FINANCIERAS		9.728.894	2.090.650	4.061.563
8	ACTIVOS FINANCIEROS		37.564		



<i>Euros</i>								
	LEÓN	PALENCIA	SALAMANCA	SEGOVIA	SORIA	VALLADOLID	ZAMORA	TOTAL
	3	4	5	6	7	8	9	
22606								25.000
22608								6.000
22699								7.288
227	51.500	39.755	630	2.500	29.624	45.450	500	1.078.851
22700	51.000	39.200		2.500	29.624	41.600	500	473.731
22701		555						315.755
22703	500							500
22704								615
22799			630			3.850		288.250
23	25.000	11.250	15.000	14.000	12.000	13.100	11.000	161.050
230	4.000	1.250	1.500	1.000	2.000	2.100	1.000	29.050
23000	4.000	1.250	1.500	1.000	2.000	2.100	1.000	29.050
231	21.000	10.000	13.500	13.000	10.000	11.000	10.000	122.000
23100	21.000	10.000	13.500	13.000	10.000	11.000	10.000	122.000
233								10.000
23300								10.000
	4.758.943	2.520.095	3.982.059	2.354.172	2.039.965	4.468.589	2.649.173	36.203.371
6	17.711			484	75.000			2.543.927
62								86.226
627								86.226
62700								86.226
63	17.711			484	75.000			848.256
631					75.000			327.000
63100					75.000			327.000
633								28.000
63301								28.000
636				484				9.984
63600				484				9.984
637								339.664
63700								339.664
638	17.711							143.608
63800	17.711							143.608
64								1.609.445
641								9.500
64100								9.500
645								1.599.945
64500								1.599.945
	17.711			484	75.000			2.543.927
	4.776.654	2.520.095	3.982.059	2.354.656	2.114.965	4.468.589	2.649.173	38.747.298
8								37.564



9.- Detalle económico territorial por servicios y subprogramas

SECCIÓN	07	EDUCACIÓN
SERVICIO	01	SECRETARÍA GENERAL
PROGRAMA	321A	ADMINISTRACIÓN GENERAL DE EDUCACIÓN
SUBPROGRAMA	321A01	DIRECCIÓN Y SERVICIOS GENERALES DE EDUCACIÓN

SUBCONCEPTO		TERRITORIO	SIN	ÁVILA	BURGOS
			TERRITORIALIZAR	1	2
			0		
83	CONCESIÓN DE PRÉSTAMOS FUERA DEL SECTOR PÚBLICO		37.564		
830	PRÉSTAMOS A CORTO PLAZO		9.000		
83003	ANTICIPOS AL PERSONAL		9.000		
831	PRÉSTAMOS A LARGO PLAZO		28.564		
83103	ANTICIPOS AL PERSONAL		28.564		
	TOTAL OPERACIONES FINANCIERAS		37.564		
	<i>TOTAL SUBPROGRAMA</i>		9.766.458	2.090.650	4.061.563
	<i>TOTAL PROGRAMA</i>		9.766.458	2.090.650	4.061.563



<i>Euros</i>								
	LEÓN	PALENCIA	SALAMANCA	SEGOVIA	SORIA	VALLADOLID	ZAMORA	TOTAL
	3	4	5	6	7	8	9	
83								37.564
830								9.000
83003								9.000
831								28.564
83103								28.564
								37.564
	4.776.654	2.520.095	3.982.059	2.354.656	2.114.965	4.468.589	2.649.173	38.784.862
	4.776.654	2.520.095	3.982.059	2.354.656	2.114.965	4.468.589	2.649.173	38.784.862



9.- Detalle económico territorial por servicios y subprogramas

SECCIÓN	07	EDUCACIÓN
SERVICIO	01	SECRETARÍA GENERAL
PROGRAMA	322A	ENSEÑANZA ESCOLAR
SUBPROGRAMA	322A02	EDUC.SECUNDARIA,F.P.,EDUC.ESP.,ENS.ART.E IDIOMAS

SUBCONCEPTO		TERRITORIO	SIN TERRITORIALIZAR 0	ÁVILA 1	BURGOS 2
4		TRANSFERENCIAS CORRIENTES	4.381.402		
44		A EMPRESAS PÚBLICAS Y OTROS ENTES PÚBLICOS	4.381.402		
444		A FUNDACIONES PÚBLICAS DE LA COMUNIDAD DE C. Y L.	4.381.402		
44401		FUNDAC.UNIVERSIDADES Y ENSEÑANZAS SUPERIORES C.Y L	4.381.402		
		TOTAL OPERACIONES CORRIENTES	4.381.402		
		<i>TOTAL SUBPROGRAMA</i>	<i>4.381.402</i>		
		<i>TOTAL PROGRAMA</i>	<i>4.381.402</i>		



								<i>Euros</i>
	LEÓN	PALENCIA	SALAMANCA	SEGOVIA	SORIA	VALLADOLID	ZAMORA	TOTAL
	3	4	5	6	7	8	9	
4								4.381.402
44								4.381.402
444								4.381.402
44401								4.381.402
								4.381.402
								4.381.402
								4.381.402



9.- Detalle económico territorial por servicios y subprogramas

SECCIÓN	07	EDUCACIÓN
SERVICIO	01	SECRETARÍA GENERAL
PROGRAMA	467B	INVESTIGACIÓN Y DESARROLLO EN SECTORES
SUBPROGRAMA	467B05	INNOVACIÓN

SUBCONCEPTO		TERRITORIO	SIN TERRITORIALIZAR 0	ÁVILA 1	BURGOS 2
4	TRANSFERENCIAS CORRIENTES		577.731		
44	A EMPRESAS PÚBLICAS Y OTROS ENTES PÚBLICOS		577.731		
444	A FUNDACIONES PÚBLICAS DE LA COMUNIDAD DE C. Y L.		577.731		
44401	FUNDAC.UNIVERSIDADES Y ENSEÑANZAS SUPERIORES C.Y L.		577.731		
	TOTAL OPERACIONES CORRIENTES		577.731		
7	TRANSFERENCIAS DE CAPITAL		753.734		
74	A EMPRESAS PÚBLICAS Y OTROS ENTES PÚBLICOS		753.734		
744	A FUNDACIONES PÚBLICAS DE LA COMUNIDAD DE C. Y L.		753.734		
74413	FUNDAC.UNIVERSIDADES Y ENSEÑANZAS SUPERIORES C.Y L.		753.734		
	TOTAL OPERACIONES DE CAPITAL		753.734		
	TOTAL OPERACIONES NO FINANCIERAS		1.331.465		
	TOTAL SUBPROGRAMA		1.331.465		



								<i>Euros</i>
	LEÓN	PALENCIA	SALAMANCA	SEGOVIA	SORIA	VALLADOLID	ZAMORA	TOTAL
	3	4	5	6	7	8	9	
4								577.731
44								577.731
444								577.731
44401								577.731
								577.731
7								753.734
74								753.734
744								753.734
74413								753.734
								753.734
								1.331.465
								1.331.465



9.- Detalle económico territorial por servicios y subprogramas

SECCIÓN	07	EDUCACIÓN
SERVICIO	01	SECRETARÍA GENERAL
PROGRAMA	467B	INVESTIGACIÓN Y DESARROLLO EN SECTORES
SUBPROGRAMA	467B06	COORDINACIÓN EN CIENCIA Y TECNOLOGÍA

SUBCONCEPTO		TERRITORIO	SIN TERRITORIALIZAR 0	ÁVILA 1	BURGOS 2
7	TRANSFERENCIAS DE CAPITAL		841.796		
74	A EMPRESAS PÚBLICAS Y OTROS ENTES PÚBLICOS		841.796		
744	A FUNDACIONES PÚBLICAS DE LA COMUNIDAD DE C. Y L.		841.796		
74413	FUNDAC.UNIVERSIDADES Y ENSEÑANZAS SUPERIORES C.Y L.		841.796		
	TOTAL OPERACIONES DE CAPITAL		841.796		
	TOTAL OPERACIONES NO FINANCIERAS		841.796		
	TOTAL SUBPROGRAMA		841.796		
	TOTAL PROGRAMA		2.173.261		
	TOTAL SERVICIO		16.321.121	2.090.650	4.061.563



								<i>Euros</i>
	LEÓN	PALENCIA	SALAMANCA	SEGOVIA	SORIA	VALLADOLID	ZAMORA	TOTAL
	3	4	5	6	7	8	9	
7								841.796
74								841.796
744								841.796
74413								841.796
								841.796
								841.796
								841.796
								2.173.261
	4.776.654	2.520.095	3.982.059	2.354.656	2.114.965	4.468.589	2.649.173	45.339.525



9.- Detalle económico territorial por servicios y subprogramas

SECCIÓN	07	EDUCACIÓN
SERVICIO	02	D.G. DE POLÍTICA EDUCATIVA ESCOLAR
PROGRAMA	321A	ADMINISTRACIÓN GENERAL DE EDUCACIÓN
SUBPROGRAMA	321A01	DIRECCIÓN Y SERVICIOS GENERALES DE EDUCACIÓN

SUBCONCEPTO		TERRITORIO	SIN TERRITORIALIZAR 0	ÁVILA 1	BURGOS 2
1	GASTOS DE PERSONAL		2.243.848		
10	ALTOS CARGOS		57.336		
100	RETRIBUCIONES BÁSICAS		19.886		
10000	RETRIBUCIONES BÁSICAS		19.886		
101	OTRAS REMUNERACIONES		37.450		
10100	OTRAS REMUNERACIONES		37.450		
12	FUNCIONARIOS		1.646.843		
120	RETRIBUCIONES BÁSICAS		858.793		
12000	RETRIBUCIONES BÁSICAS		858.793		
121	RETRIBUCIONES COMPLEMENTARIAS		788.050		
12100	RETRIBUCIONES COMPLEMENTARIAS		788.050		
13	LABORAL FIJO		27.647		
130	RETRIBUCIONES BÁSICAS		21.242		
13000	RETRIBUCIONES BÁSICAS		21.242		
131	OTRAS REMUNERACIONES		6.405		
13100	OTRAS REMUNERACIONES		6.405		
16	INCENTIVOS AL RENDIMIENTO		174.751		
160	PRODUCTIVIDAD		174.751		
16000	PRODUCTIVIDAD		174.751		
17	CUOTAS Y PRESTACIONES A CARGO DE LA COMUNIDAD		337.271		
170	SEGURIDAD SOCIAL PERSONAL LABORAL		8.543		
17000	SEGURIDAD SOCIAL PERSONAL LABORAL		8.543		
171	SEGURIDAD SOCIAL PERSONAL NO LABORAL		328.728		
17100	SEGURIDAD SOCIAL PERSONAL NO LABORAL		328.728		
	TOTAL OPERACIONES CORRIENTES		2.243.848		
	TOTAL SUBPROGRAMA		2.243.848		
	TOTAL PROGRAMA		2.243.848		



								<i>Euros</i>
	LEÓN	PALENCIA	SALAMANCA	SEGOVIA	SORIA	VALLADOLID	ZAMORA	TOTAL
	3	4	5	6	7	8	9	
1								2.243.848
10								57.336
100								19.886
10000								19.886
101								37.450
10100								37.450
12								1.646.843
120								858.793
12000								858.793
121								788.050
12100								788.050
13								27.647
130								21.242
13000								21.242
131								6.405
13100								6.405
16								174.751
160								174.751
16000								174.751
17								337.271
170								8.543
17000								8.543
171								328.728
17100								328.728
								2.243.848
								2.243.848
								2.243.848



9.- Detalle económico territorial por servicios y subprogramas					
SECCIÓN		07	EDUCACIÓN		
SERVICIO		02	D.G. DE POLÍTICA EDUCATIVA ESCOLAR		
PROGRAMA		322A	ENSEÑANZA ESCOLAR		
SUBPROGRAMA		322A01	EDUCACIÓN INFANTIL Y PRIMARIA		
SUBCONCEPTO		TERRITORIO	SIN TERRITORIALIZAR 0	ÁVILA 1	BURGOS 2
2	GASTOS CORRIENTES EN BIENES Y SERVICIOS		1.110.720	426.260	528.480
20	ARRENDAMIENTOS Y CÁNONES				
208	ARRENDAMIENTOS DE OTRO INMOVILIZADO MATERIAL				
20800	ARRENDAMIENTOS DE OTRO INMOVILIZADO MATERIAL				
22	MATERIAL, SUMINISTROS Y OTROS		1.110.720	426.260	528.480
221	SUMINISTROS				
22100	ENERGÍA ELÉCTRICA				
222	COMUNICACIONES		334.120		
22204	SERVICIOS DE TELECOMUNICACIONES		334.120		
224	PRIMAS DE SEGUROS		26.600		
22400	PRIMAS DE SEGUROS		26.600		
227	TRABAJOS REALIZADOS POR OTRAS EMPRESAS Y PROFES.				
22700	LIMPIEZA Y ASEO				
229	GASTOS FUNCIONAM. CENTROS DOCENTES NO UNIVERSIT.		750.000	426.260	528.480
22900	GASTOS FUNCIONAM. CENTROS DOCENTES NO UNIVERSIT.		750.000	426.260	528.480
4	TRANSFERENCIAS CORRIENTES		241.306	659.332	2.266.148
47	A EMPRESAS PRIVADAS		159.444	659.332	2.266.148
470	A EMPRESAS PRIVADAS		159.444	659.332	2.266.148
47002	CENTROS CONCERTADOS		159.444	659.332	2.266.148
48	A FAMILIAS E INSTITUCIONES SIN FINES DE LUCRO		81.862		
480	A FAMILIAS E INSTITUCIONES SIN FINES DE LUCRO		81.862		
48006	AYUDAS SEMIN.MENORES DIOCESANOS Y RELIG.IG.		81.862		
	TOTAL OPERACIONES CORRIENTES		1.352.026	1.085.592	2.794.628
6	INVERSIONES REALES			3.472.599	738.535
62	INVERS.NUEVAS FUNCIONAMIENTO OPERATIVO SERVICIOS			3.163.695	100.736
621	CONSTRUCCIONES			2.963.628	82.736
621A0	CONSTRUCCIONES. INVENTARIOS ESPECIALES			2.963.628	82.736
626	MOBILIARIO			200.067	18.000
62600	MOBILIARIO			200.067	18.000
63	INVERS.REPOSICIÓN FUNCIONAM. OPERATIVO SERVICIOS			308.904	637.799
631	CONSTRUCCIONES			293.904	610.799
631A0	CONSTRUCCIONES. INVENTARIOS ESPECIALES			293.904	610.799
636	MOBILIARIO			15.000	27.000
63600	MOBILIARIO			15.000	27.000
7	TRANSFERENCIAS DE CAPITAL			120.000	
76	A CORPORACIONES LOCALES			120.000	
760	A CORPORACIONES LOCALES			120.000	
76066	OBRAS Y EQUIPAMIENTO EN CENTROS ESCOLARES			120.000	
	TOTAL OPERACIONES DE CAPITAL			3.592.599	738.535



								<i>Euros</i>
	LEÓN	PALENCIA	SALAMANCA	SEGOVIA	SORIA	VALLADOLID	ZAMORA	TOTAL
	3	4	5	6	7	8	9	
2	841.338	315.138	735.451	461.227	306.338	744.777	396.703	5.866.432
20	69.600		131.973		14.929	20.764		237.266
208	69.600		131.973		14.929	20.764		237.266
20800	69.600		131.973		14.929	20.764		237.266
22	771.738	315.138	603.478	461.227	291.409	724.013	396.703	5.629.166
221			14.797	3.764	12.439			31.000
22100			14.797	3.764	12.439			31.000
222								334.120
22204								334.120
224								26.600
22400								26.600
227			4.606		1.350			5.956
22700			4.606		1.350			5.956
229	771.738	315.138	584.075	457.463	277.620	724.013	396.703	5.231.490
22900	771.738	315.138	584.075	457.463	277.620	724.013	396.703	5.231.490
4	2.246.613	805.850	2.020.978	410.251	322.340	3.653.187	776.547	13.402.552
47	2.246.613	805.850	2.020.978	410.251	322.340	3.653.187	776.547	13.320.690
470	2.246.613	805.850	2.020.978	410.251	322.340	3.653.187	776.547	13.320.690
47002	2.246.613	805.850	2.020.978	410.251	322.340	3.653.187	776.547	13.320.690
48								81.862
480								81.862
48006								81.862
	3.087.951	1.120.988	2.756.429	871.478	628.678	4.397.964	1.173.250	19.268.984
6	1.366.302	1.999.395	3.671.941	3.472.672	220.835	6.439.045	502.316	21.883.640
62	561.032	1.569.500	3.235.914	3.151.427	81.950	6.003.089	11.000	17.878.343
621	477.032	1.559.500	2.975.914	3.021.437	73.950	5.881.089		17.035.286
621A0	477.032	1.559.500	2.975.914	3.021.437	73.950	5.881.089		17.035.286
626	84.000	10.000	260.000	129.990	8.000	122.000	11.000	843.057
62600	84.000	10.000	260.000	129.990	8.000	122.000	11.000	843.057
63	805.270	429.895	436.027	321.245	138.885	435.956	491.316	4.005.297
631	770.770	416.895	406.527	286.285	130.885	394.456	475.522	3.786.043
631A0	770.770	416.895	406.527	286.285	130.885	394.456	475.522	3.786.043
636	34.500	13.000	29.500	34.960	8.000	41.500	15.794	219.254
63600	34.500	13.000	29.500	34.960	8.000	41.500	15.794	219.254
7	302.570	120.000	150.000		120.000	150.000		962.570
76	302.570	120.000	150.000		120.000	150.000		962.570
760	302.570	120.000	150.000		120.000	150.000		962.570
76066	302.570	120.000	150.000		120.000	150.000		962.570
	1.668.872	2.119.395	3.821.941	3.472.672	340.835	6.589.045	502.316	22.846.210



9.- Detalle económico territorial por servicios y subprogramas

SECCIÓN	07	EDUCACIÓN
SERVICIO	02	D.G. DE POLÍTICA EDUCATIVA ESCOLAR
PROGRAMA	322A	ENSEÑANZA ESCOLAR
SUBPROGRAMA	322A01	EDUCACIÓN INFANTIL Y PRIMARIA

SUBCONCEPTO	TERRITORIO	SIN	ÁVILA	BURGOS
		TERRITORIALIZAR	1	2
		0		
	TOTAL OPERACIONES NO FINANCIERAS	1.352.026	4.678.191	3.533.163
	<i>TOTAL SUBPROGRAMA</i>	1.352.026	4.678.191	3.533.163



Euros

	LEÓN	PALENCIA	SALAMANCA	SEGOVIA	SORIA	VALLADOLID	ZAMORA	TOTAL
	3	4	5	6	7	8	9	
	4.756.823	3.240.383	6.578.370	4.344.150	969.513	10.987.009	1.675.566	42.115.194
	4.756.823	3.240.383	6.578.370	4.344.150	969.513	10.987.009	1.675.566	42.115.194

**9.- Detalle económico territorial por servicios y subprogramas**

SECCIÓN		07	EDUCACIÓN		
SERVICIO		02	D.G. DE POLÍTICA EDUCATIVA ESCOLAR		
PROGRAMA		322A	ENSEÑANZA ESCOLAR		
SUBPROGRAMA		322A02	EDUC.SECUNDARIA,F.P.,EDUC.ESP.,ENS.ART.E IDIOMAS		
SUBCONCEPTO		TERRITORIO	SIN TERRITORIALIZAR 0	ÁVILA 1	BURGOS 2
2	GASTOS CORRIENTES EN BIENES Y SERVICIOS		3.789.037	2.717.894	3.503.675
20	ARRENDAMIENTOS Y CÁNONES				148.784
202	ARRENDAMIENTOS DE EDIFICIOS Y OTRAS CONSTRUCCIONES				148.784
20200	ARRENDAMIENTOS DE EDIFICIOS Y OTRAS CONSTRUCCIONES				148.784
208	ARRENDAMIENTOS DE OTRO INMOVILIZADO MATERIAL				
20800	ARRENDAMIENTOS DE OTRO INMOVILIZADO MATERIAL				
21	REPARACIONES, MANTENIMIENTO Y CONSERVACIÓN		44.971	12.825	20.475
212	EDIFICIOS Y OTRAS CONSTRUCCIONES		44.971	12.825	20.475
21200	EDIFICIOS Y OTRAS CONSTRUCCIONES		44.971	12.825	20.475
22	MATERIAL, SUMINISTROS Y OTROS		3.744.066	2.705.069	3.334.416
221	SUMINISTROS			442.798	944.282
22100	ENERGÍA ELÉCTRICA			284.899	487.396
22102	GAS Y CALEFACCIÓN			157.899	456.886
222	COMUNICACIONES		1.557.878		
22204	SERVICIOS DE TELECOMUNICACIONES		1.557.878		
224	PRIMAS DE SEGUROS		342.000		
22400	PRIMAS DE SEGUROS		342.000		
227	TRABAJOS REALIZADOS POR OTRAS EMPRESAS Y PROFES.		26.204	320.555	
22700	LIMPIEZA Y ASEO			172.055	
22701	SEGURIDAD			54.962	
22706	ESTUDIOS Y TRABAJOS TÉCNICOS		26.204		
22799	OTROS			93.538	
229	GASTOS FUNCIONAM. CENTROS DOCENTES NO UNIVERSIT.		1.817.984	1.941.716	2.390.134
22900	GASTOS FUNCIONAM. CENTROS DOCENTES NO UNIVERSIT.		1.817.984	1.941.716	2.390.134
4	TRANSFERENCIAS CORRIENTES		2.112.052	645.834	3.764.199
46	A CORPORACIONES LOCALES				717.628
460	A CORPORACIONES LOCALES				717.628
46052	CONVENIOS MEJORA EDUCACIÓN				717.628
47	A EMPRESAS PRIVADAS		179.524	645.834	3.046.571
470	A EMPRESAS PRIVADAS		179.524	645.834	3.046.571
47002	CENTROS CONCERTADOS		179.524	645.834	3.046.571
48	A FAMILIAS E INSTITUCIONES SIN FINES DE LUCRO		1.932.528		
480	A FAMILIAS E INSTITUCIONES SIN FINES DE LUCRO		1.932.528		
48006	AYUDAS SEMIN.MENORES DIOCESANOS Y RELIG.IG.		1.932.528		
	TOTAL OPERACIONES CORRIENTES		5.901.089	3.363.728	7.267.874
6	INVERSIONES REALES		1.957.149	920.343	909.643
62	INVERS.NUEVAS FUNCIONAMIENTO OPERATIVO SERVICIOS		663.093	22.000	40.000
621	CONSTRUCCIONES				
62100	CONSTRUCCIONES				
621A0	CONSTRUCCIONES. INVENTARIOS ESPECIALES				



								<i>Euros</i>
	LEÓN	PALENCIA	SALAMANCA	SEGOVIA	SORIA	VALLADOLID	ZAMORA	TOTAL
	3	4	5	6	7	8	9	
2	2.465.346	2.444.727	3.353.744	1.710.474	1.608.229	6.203.362	3.074.028	30.870.516
20			180.000					328.784
202								148.784
20200								148.784
208			180.000					180.000
20800			180.000					180.000
21	26.475	13.575	21.980	12.825	7.575	26.475	12.825	200.001
212	26.475	13.575	21.980	12.825	7.575	26.475	12.825	200.001
21200	26.475	13.575	21.980	12.825	7.575	26.475	12.825	200.001
22	2.438.871	2.431.152	3.151.764	1.697.649	1.600.654	6.176.887	3.061.203	30.341.731
221	329.713	472.447	883.177	412.610	304.151	615.162	426.784	4.831.124
22100	288.708	328.685	655.258	302.500	217.773	460.808	334.727	3.360.754
22102	41.005	143.762	227.919	110.110	86.378	154.354	92.057	1.470.370
222								1.557.878
22204								1.557.878
224								342.000
22400								342.000
227		206.671	331.859	243.225	251.687	911.275	910.672	3.202.148
22700		206.671	331.859	243.225	205.626	911.275	910.672	2.981.383
22701					46.061			101.023
22706								26.204
22799								93.538
229	2.109.158	1.752.034	1.936.728	1.041.814	1.044.816	4.650.450	1.723.747	20.408.581
22900	2.109.158	1.752.034	1.936.728	1.041.814	1.044.816	4.650.450	1.723.747	20.408.581
4	2.274.669	1.129.588	2.340.853	302.148	209.167	4.356.084	1.360.170	18.494.764
46							764.636	1.482.264
460							764.636	1.482.264
46052							764.636	1.482.264
47	2.274.669	1.129.588	2.340.853	302.148	209.167	4.356.084	595.534	15.079.972
470	2.274.669	1.129.588	2.340.853	302.148	209.167	4.356.084	595.534	15.079.972
47002	2.274.669	1.129.588	2.340.853	302.148	209.167	4.356.084	595.534	15.079.972
48								1.932.528
480								1.932.528
48006								1.932.528
	4.740.015	3.574.315	5.694.597	2.012.622	1.817.396	10.559.446	4.434.198	49.365.280
6	2.742.742	663.095	792.920	722.316	392.505	6.725.987	1.118.915	16.945.615
62	1.702.791	22.000	235.000	307.854	22.000	6.041.326	22.000	9.078.064
621	1.500.000		200.000	192.395		5.963.265		7.855.660
62100	1.500.000		200.000	192.395		1.578.265		3.470.660
621A0						4.385.000		4.385.000


9.- Detalle económico territorial por servicios y subprogramas

SECCIÓN	07	EDUCACIÓN			
SERVICIO	02	D.G. DE POLÍTICA EDUCATIVA ESCOLAR			
PROGRAMA	322A	ENSEÑANZA ESCOLAR			
SUBPROGRAMA	322A02	EDUC.SECUNDARIA,F.P.,EDUC.ESP.,ENS.ART.E IDIOMAS			
SUBCONCEPTO	TERRITORIO	SIN TERRITORIALIZAR	ÁVILA	BURGOS	
		0	1	2	
623	MAQUINARIA, INSTALACIONES Y UTILLAJE				
62300	MAQUINARIA				
62301	INSTALACIONES TÉCNICAS				
62302	UTILLAJE				
624	FONDO BIBLIOGRÁFICO				
62400	FONDO BIBLIOGRÁFICO				
626	MOBILIARIO	663.093	22.000	40.000	
62600	MOBILIARIO	663.093	22.000	40.000	
627	EQUIPOS PARA PROCESOS DE LA INFORMACIÓN				
62700	EQUIPOS PARA PROCESOS DE LA INFORMACIÓN				
629	OTRO INMOVILIZADO MATERIAL				
62902	OTRO INMOVILIZADO MATERIAL				
63	INVERS.REPOSICIÓN FUNCIONAM. OPERATIVO SERVICIOS	1.294.056	898.343	869.643	
631	CONSTRUCCIONES	216.305	786.561	722.294	
63100	CONSTRUCCIONES	216.305	786.561	722.294	
636	MOBILIARIO	1.077.751	111.782	147.349	
63600	MOBILIARIO	1.077.751	111.782	147.349	
	TOTAL OPERACIONES DE CAPITAL	1.957.149	920.343	909.643	
	TOTAL OPERACIONES NO FINANCIERAS	7.858.238	4.284.071	8.177.517	
	TOTAL SUBPROGRAMA	7.858.238	4.284.071	8.177.517	



<i>Euros</i>								
	LEÓN	PALENCIA	SALAMANCA	SEGOVIA	SORIA	VALLADOLID	ZAMORA	TOTAL
	3	4	5	6	7	8	9	
623	103.790							103.790
62300	71.029							71.029
62301	4.647							4.647
62302	28.114							28.114
624	3.564							3.564
62400	3.564							3.564
626	76.588	22.000	35.000	115.459	22.000	61.000	22.000	1.079.140
62600	76.588	22.000	35.000	115.459	22.000	61.000	22.000	1.079.140
627	18.849							18.849
62700	18.849							18.849
629						17.061		17.061
62902						17.061		17.061
63	1.039.951	641.095	557.920	414.462	370.505	684.661	1.096.915	7.867.551
631	851.953	530.329	429.635	315.647	261.771	515.647	933.100	5.563.242
63100	851.953	530.329	429.635	315.647	261.771	515.647	933.100	5.563.242
636	187.998	110.766	128.285	98.815	108.734	169.014	163.815	2.304.309
63600	187.998	110.766	128.285	98.815	108.734	169.014	163.815	2.304.309
	2.742.742	663.095	792.920	722.316	392.505	6.725.987	1.118.915	16.945.615
	7.482.757	4.237.410	6.487.517	2.734.938	2.209.901	17.285.433	5.553.113	66.310.895
	7.482.757	4.237.410	6.487.517	2.734.938	2.209.901	17.285.433	5.553.113	66.310.895



9.- Detalle económico territorial por servicios y subprogramas

SECCIÓN	07	EDUCACIÓN
SERVICIO	02	D.G. DE POLÍTICA EDUCATIVA ESCOLAR
PROGRAMA	322A	ENSEÑANZA ESCOLAR
SUBPROGRAMA	322A03	EDUC.COMPENSAT.,PERMAN.Y A DISTANCIA NO UNIVERSIT.

SUBCONCEPTO		TERRITORIO	SIN TERRITORIALIZAR 0	ÁVILA 1	BURGOS 2
2	GASTOS CORRIENTES EN BIENES Y SERVICIOS		11.400	462.151	472.714
22	MATERIAL, SUMINISTROS Y OTROS		11.400	462.151	472.714
221	SUMINISTROS			18.682	16.848
22100	ENERGÍA ELÉCTRICA			7.817	16.848
22102	GAS Y CALEFACCIÓN			10.865	
224	PRIMAS DE SEGUROS		11.400		
22400	PRIMAS DE SEGUROS		11.400		
227	TRABAJOS REALIZADOS POR OTRAS EMPRESAS Y PROFES.			31.878	
22700	LIMPIEZA Y ASEO			31.878	
229	GASTOS FUNCIONAM. CENTROS DOCENTES NO UNIVERSIT.			411.591	455.866
22900	GASTOS FUNCIONAM. CENTROS DOCENTES NO UNIVERSIT.			411.591	455.866
	TOTAL OPERACIONES CORRIENTES		11.400	462.151	472.714
6	INVERSIONES REALES		193.904		
63	INVERS.REPOSICIÓN FUNCIONAM. OPERATIVO SERVICIOS		193.904		
631	CONSTRUCCIONES		193.904		
63100	CONSTRUCCIONES		193.904		
	TOTAL OPERACIONES DE CAPITAL		193.904		
	TOTAL OPERACIONES NO FINANCIERAS		205.304	462.151	472.714
	TOTAL SUBPROGRAMA		205.304	462.151	472.714



								<i>Euros</i>
	LEÓN	PALENCIA	SALAMANCA	SEGOVIA	SORIA	VALLADOLID	ZAMORA	TOTAL
	3	4	5	6	7	8	9	
2	425.009	223.066	258.226	170.323	417.587	359.809	287.344	3.087.629
22	425.009	223.066	258.226	170.323	417.587	359.809	287.344	3.087.629
221		19.233		8.860	27.476	12.276	10.571	113.946
22100		9.735		8.860	24.545	12.276	10.571	90.652
22102		9.498			2.931			23.294
224								11.400
22400								11.400
227					63.464	5.444	21.410	122.196
22700					63.464	5.444	21.410	122.196
229	425.009	203.833	258.226	161.463	326.647	342.089	255.363	2.840.087
22900	425.009	203.833	258.226	161.463	326.647	342.089	255.363	2.840.087
	425.009	223.066	258.226	170.323	417.587	359.809	287.344	3.087.629
6								193.904
63								193.904
631								193.904
63100								193.904
								193.904
	425.009	223.066	258.226	170.323	417.587	359.809	287.344	3.281.533
	425.009	223.066	258.226	170.323	417.587	359.809	287.344	3.281.533



9.- Detalle económico territorial por servicios y subprogramas

SECCIÓN	07	EDUCACIÓN
SERVICIO	02	D.G. DE POLÍTICA EDUCATIVA ESCOLAR
PROGRAMA	322A	ENSEÑANZA ESCOLAR
SUBPROGRAMA	322A04	SERVICIOS COMPLEMENTARIOS A LA ENSEÑANZA

SUBCONCEPTO		TERRITORIO	SIN TERRITORIALIZAR 0	ÁVILA 1	BURGOS 2
2	GASTOS CORRIENTES EN BIENES Y SERVICIOS		10.428.252	4.279.335	9.870.394
22	MATERIAL, SUMINISTROS Y OTROS		10.428.252	4.279.335	9.870.394
223	TRANSPORTES			3.132.092	6.870.394
22300	TRANSPORTES			3.132.092	6.870.394
227	TRABAJOS REALIZADOS POR OTRAS EMPRESAS Y PROFES.		6.528.065	147.243	
22799	OTROS		6.528.065	147.243	
229	GASTOS FUNCIONAM. CENTROS DOCENTES NO UNIVERSIT.		3.900.187	1.000.000	3.000.000
22900	GASTOS FUNCIONAM. CENTROS DOCENTES NO UNIVERSIT.		3.900.187	1.000.000	3.000.000
4	TRANSFERENCIAS CORRIENTES		633.606		
48	A FAMILIAS E INSTITUCIONES SIN FINES DE LUCRO		633.606		
480	A FAMILIAS E INSTITUCIONES SIN FINES DE LUCRO		633.606		
4803U	AYUDAS A ENTIDADES SERVICIOS COMPLEMENT.ENSEÑANZA		633.606		
	TOTAL OPERACIONES CORRIENTES		11.061.858	4.279.335	9.870.394
	TOTAL SUBPROGRAMA		11.061.858	4.279.335	9.870.394



<i>Euros</i>								
	LEÓN	PALENCIA	SALAMANCA	SEGOVIA	SORIA	VALLADOLID	ZAMORA	TOTAL
	3	4	5	6	7	8	9	
2	13.602.298	5.643.479	8.363.147	6.955.901	2.572.862	8.425.681	7.127.972	77.269.321
22	13.602.298	5.643.479	8.363.147	6.955.901	2.572.862	8.425.681	7.127.972	77.269.321
223	10.002.485	4.243.479	6.163.147	5.455.901	1.869.152	5.405.384	5.657.972	48.800.006
22300	10.002.485	4.243.479	6.163.147	5.455.901	1.869.152	5.405.384	5.657.972	48.800.006
227					103.710			6.779.018
22799					103.710			6.779.018
229	3.599.813	1.400.000	2.200.000	1.500.000	600.000	3.020.297	1.470.000	21.690.297
22900	3.599.813	1.400.000	2.200.000	1.500.000	600.000	3.020.297	1.470.000	21.690.297
4								633.606
48								633.606
480								633.606
4803U								633.606
	13.602.298	5.643.479	8.363.147	6.955.901	2.572.862	8.425.681	7.127.972	77.902.927
	13.602.298	5.643.479	8.363.147	6.955.901	2.572.862	8.425.681	7.127.972	77.902.927



9.- Detalle económico territorial por servicios y subprogramas				
SECCIÓN		07	EDUCACIÓN	
SERVICIO		02	D.G. DE POLÍTICA EDUCATIVA ESCOLAR	
PROGRAMA		322A	ENSEÑANZA ESCOLAR	
SUBPROGRAMA		322A05	MEJORA CALIDAD ENSEÑANZA	
SUBCONCEPTO	TERRITORIO	SIN TERRITORIALIZAR 0	ÁVILA 1	BURGOS 2
2	GASTOS CORRIENTES EN BIENES Y SERVICIOS	5.032.935	41.118	67.099
22	MATERIAL, SUMINISTROS Y OTROS	4.972.435	41.118	67.099
220	MATERIAL DE OFICINA	266.645		
22000	ORDINARIO NO INVENTARIABLE	250		
22001	PRENSA,REVISTAS,LIBROS Y PUBLICACIONES	241.395		
22002	MATERIAL INFORMÁTICO NO INVENTARIABLE	25.000		
221	SUMINISTROS	250.000		
22100	ENERGÍA ELÉCTRICA			
22102	GAS Y CALEFACCIÓN			
22107	PRODUCTOS DE CONSUMO ESPECÍFICO	250.000		
222	COMUNICACIONES	4.217.000		
22204	SERVICIOS DE TELECOMUNICACIONES	4.217.000		
223	TRANSPORTES	1.000		
22300	TRANSPORTES	1.000		
224	PRIMAS DE SEGUROS	115.000		
22400	PRIMAS DE SEGUROS	115.000		
226	GASTOS DIVERSOS	21.438		
22603	JURÍDICOS Y CONTENCIOSOS	20.438		
22606	REUNIONES, CONFERENCIA Y CURSOS	1.000		
227	TRABAJOS REALIZADOS POR OTRAS EMPRESAS Y PROFES.	9.500		
22700	LIMPIEZA Y ASEO			
22706	ESTUDIOS Y TRABAJOS TÉCNICOS	9.500		
229	GASTOS FUNCIONAM. CENTROS DOCENTES NO UNIVERSIT.	91.852	41.118	67.099
22900	GASTOS FUNCIONAM. CENTROS DOCENTES NO UNIVERSIT.	91.852	41.118	67.099
23	INDEMNIZACIONES POR RAZÓN DEL SERVICIO	60.500		
230	DIETAS	7.500		
23000	DIETAS	7.500		
231	LOCOMOCIÓN	24.627		
23100	LOCOMOCIÓN	24.627		
233	OTRAS INDEMNIZACIONES	28.373		
23300	OTRAS INDEMNIZACIONES	28.373		
4	TRANSFERENCIAS CORRIENTES	1.260.000		
48	A FAMILIAS E INSTITUCIONES SIN FINES DE LUCRO	1.260.000		
480	A FAMILIAS E INSTITUCIONES SIN FINES DE LUCRO	1.260.000		
4802T	PROGRAMA FOMENTO LENGUAS EXTRANJERAS	1.260.000		
	TOTAL OPERACIONES CORRIENTES	6.292.935	41.118	67.099
	TOTAL SUBPROGRAMA	6.292.935	41.118	67.099
	TOTAL PROGRAMA	26.770.361	13.744.866	22.120.887



								<i>Euros</i>
	LEÓN	PALENCIA	SALAMANCA	SEGOVIA	SORIA	VALLADOLID	ZAMORA	TOTAL
	3	4	5	6	7	8	9	
2	72.499	84.158	102.057	41.118	80.223	82.053	75.263	5.678.523
22	72.499	84.158	102.057	41.118	80.223	82.053	75.263	5.618.023
220								266.645
22000								250
22001								241.395
22002								25.000
221		10.955	19.880		6.453	7.003	9.605	303.896
22100		5.576	6.670		6.453	7.003	3.573	29.275
22102		5.379	13.210				6.032	24.621
22107								250.000
222								4.217.000
22204								4.217.000
223								1.000
22300								1.000
224								115.000
22400								115.000
226								21.438
22603								20.438
22606								1.000
227					28.067	24.540	36.148	98.255
22700					28.067	24.540	36.148	88.755
22706								9.500
229	72.499	73.203	82.177	41.118	45.703	50.510	29.510	594.789
22900	72.499	73.203	82.177	41.118	45.703	50.510	29.510	594.789
23								60.500
230								7.500
23000								7.500
231								24.627
23100								24.627
233								28.373
23300								28.373
4								1.260.000
48								1.260.000
480								1.260.000
4802T								1.260.000
	72.499	84.158	102.057	41.118	80.223	82.053	75.263	6.938.523
	72.499	84.158	102.057	41.118	80.223	82.053	75.263	6.938.523
	26.339.386	13.428.496	21.789.317	14.246.430	6.250.086	37.139.985	14.719.258	196.549.072

**9.- Detalle económico territorial por servicios y subprogramas**

SECCIÓN	07	EDUCACIÓN
SERVICIO	02	D.G. DE POLÍTICA EDUCATIVA ESCOLAR
PROGRAMA	491A	COMUNICACIONES
SUBPROGRAMA	491A02	PROMOCIÓN DE TELECOM. Y SOCIEDAD DE LA INFORMACIÓN

SUBCONCEPTO		TERRITORIO	SIN TERRITORIALIZAR	ÁVILA	BURGOS
			0	1	2
6	INVERSIONES REALES		1.672.823		
62	INVERS.NUEVAS FUNCIONAMIENTO OPERATIVO SERVICIOS		1.194.604		
626	MOBILIARIO		1.178.191		
62600	MOBILIARIO		1.178.191		
627	EQUIPOS PARA PROCESOS DE LA INFORMACIÓN		16.413		
62700	EQUIPOS PARA PROCESOS DE LA INFORMACIÓN		16.413		
64	GASTOS DE INVERSIONES DE CARÁCTER INMATERIAL		478.219		
645	APLICACIONES INFORMÁTICAS		478.219		
64500	APLICACIONES INFORMÁTICAS		478.219		
	TOTAL OPERACIONES DE CAPITAL		1.672.823		
	TOTAL OPERACIONES NO FINANCIERAS		1.672.823		
	TOTAL SUBPROGRAMA		1.672.823		
	TOTAL PROGRAMA		1.672.823		
	TOTAL SERVICIO		30.687.032	13.744.866	22.120.887



								<i>Euros</i>
	LEÓN	PALENCIA	SALAMANCA	SEGOVIA	SORIA	VALLADOLID	ZAMORA	TOTAL
	3	4	5	6	7	8	9	
6								1.672.823
62								1.194.604
626								1.178.191
62600								1.178.191
627								16.413
62700								16.413
64								478.219
645								478.219
64500								478.219
								1.672.823
								1.672.823
								1.672.823
								1.672.823
	26.339.386	13.428.496	21.789.317	14.246.430	6.250.086	37.139.985	14.719.258	200.465.743



9.- Detalle económico territorial por servicios y subprogramas					
SECCIÓN		07	EDUCACIÓN		
SERVICIO		04	D.G. DE UNIVERSIDADES E INVESTIGACIÓN		
PROGRAMA		322B	ENSEÑANZA UNIVERSITARIA		
SUBPROGRAMA		322B01	ENSEÑANZAS UNIVERSITARIAS		
SUBCONCEPTO		TERRITORIO	SIN TERRITORIALIZAR	ÁVILA	BURGOS
			0	1	2
1	GASTOS DE PERSONAL		925.253		
10	ALTOS CARGOS		57.336		
100	RETRIBUCIONES BÁSICAS		19.886		
10000	RETRIBUCIONES BÁSICAS		19.886		
101	OTRAS REMUNERACIONES		37.450		
10100	OTRAS REMUNERACIONES		37.450		
12	FUNCIONARIOS		670.255		
120	RETRIBUCIONES BÁSICAS		363.834		
12000	RETRIBUCIONES BÁSICAS		363.834		
121	RETRIBUCIONES COMPLEMENTARIAS		306.421		
12100	RETRIBUCIONES COMPLEMENTARIAS		306.421		
16	INCENTIVOS AL RENDIMIENTO		74.777		
160	PRODUCTIVIDAD		74.777		
16000	PRODUCTIVIDAD		74.777		
17	CUOTAS Y PRESTACIONES A CARGO DE LA COMUNIDAD		122.885		
171	SEGURIDAD SOCIAL PERSONAL NO LABORAL		122.885		
17100	SEGURIDAD SOCIAL PERSONAL NO LABORAL		122.885		
2	GASTOS CORRIENTES EN BIENES Y SERVICIOS		80.495		
22	MATERIAL, SUMINISTROS Y OTROS		19.246		
223	TRANSPORTES		1.000		
22300	TRANSPORTES		1.000		
226	GASTOS DIVERSOS		3.246		
22606	REUNIONES, CONFERENCIA Y CURSOS		3.246		
227	TRABAJOS REALIZADOS POR OTRAS EMPRESAS Y PROFES.		15.000		
22706	ESTUDIOS Y TRABAJOS TÉCNICOS		10.000		
22799	OTROS		5.000		
23	INDEMNIZACIONES POR RAZÓN DEL SERVICIO		61.249		
230	DIETAS		7.249		
23000	DIETAS		7.249		
231	LOCOMOCIÓN		27.000		
23100	LOCOMOCIÓN		27.000		
233	OTRAS INDEMNIZACIONES		27.000		
23300	OTRAS INDEMNIZACIONES		27.000		
4	TRANSFERENCIAS CORRIENTES		345.965.363		
40	TRANSFERENCIAS CONSOLIDABLES		1.061.967		
401	A ENTES PÚBLICOS DE DERECHO PRIVADO		1.061.967		
40105	AGENCIA PARA LA CALIDAD DEL SISTEMA UNIVERSITARIO		1.061.967		
44	A EMPRESAS PÚBLICAS Y OTROS ENTES PÚBLICOS		338.897.133		
440	A UNIVERSIDADES		338.897.133		
44001	PLAN ESTABILIDAD UNIVERSIDADES		1.835.092		



								<i>Euros</i>
	LEÓN	PALENCIA	SALAMANCA	SEGOVIA	SORIA	VALLADOLID	ZAMORA	TOTAL
	3	4	5	6	7	8	9	
1								925.253
10								57.336
100								19.886
10000								19.886
101								37.450
10100								37.450
12								670.255
120								363.834
12000								363.834
121								306.421
12100								306.421
16								74.777
160								74.777
16000								74.777
17								122.885
171								122.885
17100								122.885
2								80.495
22								19.246
223								1.000
22300								1.000
226								3.246
22606								3.246
227								15.000
22706								10.000
22799								5.000
23								61.249
230								7.249
23000								7.249
231								27.000
23100								27.000
233								27.000
23300								27.000
4								345.965.363
40								1.061.967
401								1.061.967
40105								1.061.967
44								338.897.133
440								338.897.133
44001								1.835.092

**9.- Detalle económico territorial por servicios y subprogramas**

SECCIÓN	07	EDUCACIÓN
SERVICIO	04	D.G. DE UNIVERSIDADES E INVESTIGACIÓN
PROGRAMA	322B	ENSEÑANZA UNIVERSITARIA
SUBPROGRAMA	322B01	ENSEÑANZAS UNIVERSITARIAS

SUBCONCEPTO		TERRITORIO	SIN TERRITORIALIZAR 0	ÁVILA 1	BURGOS 2
44021	GASTOS FUNCIONAMIENTO UNIVERSIDADES		337.062.041		
48	A FAMILIAS E INSTITUCIONES SIN FINES DE LUCRO		6.006.263		
480	A FAMILIAS E INSTITUCIONES SIN FINES DE LUCRO		6.006.263		
48068	BECAS ALUMNOS		6.006.263		
	TOTAL OPERACIONES CORRIENTES		346.971.111		
7	TRANSFERENCIAS DE CAPITAL		4.550.593		
70	TRANSFERENCIAS CONSOLIDABLES		54.755		
701	A ENTES PÚBLICOS DE DERECHO PRIVADO		54.755		
70105	AGENCIA PARA LA CALIDAD DEL SISTEMA UNIVERSITARIO		54.755		
74	A EMPRESAS PÚBLICAS Y OTROS ENTES PÚBLICOS		4.495.838		
740	UNIVERSIDADES		4.495.838		
74014	INVERSIONES EN UNIVERSIDADES PÚBLICAS		4.495.838		
	TOTAL OPERACIONES DE CAPITAL		4.550.593		
	TOTAL OPERACIONES NO FINANCIERAS		351.521.704		
	TOTAL SUBPROGRAMA		351.521.704		
	TOTAL PROGRAMA		351.521.704		



<i>Euros</i>								
	LEÓN	PALENCIA	SALAMANCA	SEGOVIA	SORIA	VALLADOLID	ZAMORA	TOTAL
	3	4	5	6	7	8	9	
44021								337.062.041
48								6.006.263
480								6.006.263
48068								6.006.263
								346.971.111
7				3.778.529	266.667			8.595.789
70								54.755
701								54.755
70105								54.755
74				3.778.529	266.667			8.541.034
740				3.778.529	266.667			8.541.034
74014				3.778.529	266.667			8.541.034
				3.778.529	266.667			8.595.789
				3.778.529	266.667			355.566.900
				3.778.529	266.667			355.566.900
				3.778.529	266.667			355.566.900

**9.- Detalle económico territorial por servicios y subprogramas**

SECCIÓN	07	EDUCACIÓN
SERVICIO	04	D.G. DE UNIVERSIDADES E INVESTIGACIÓN
PROGRAMA	467B	INVESTIGACIÓN Y DESARROLLO EN SECTORES
SUBPROGRAMA	467B04	INVESTIGACIÓN CIENTÍFICA O NO ORIENTADA

SUBCONCEPTO		TERRITORIO	SIN TERRITORIALIZAR 0	ÁVILA 1	BURGOS 2
4	TRANSFERENCIAS CORRIENTES		6.500.000		
44	A EMPRESAS PÚBLICAS Y OTROS ENTES PÚBLICOS		6.500.000		
440	A UNIVERSIDADES		6.500.000		
44021	GASTOS FUNCIONAMIENTO UNIVERSIDADES		6.500.000		
	TOTAL OPERACIONES CORRIENTES		6.500.000		
6	INVERSIONES REALES		500.000		
64	GASTOS DE INVERSIONES DE CARÁCTER INMATERIAL		500.000		
645	APLICACIONES INFORMÁTICAS		500.000		
64500	APLICACIONES INFORMÁTICAS		500.000		
7	TRANSFERENCIAS DE CAPITAL		17.397.815		590.000
74	A EMPRESAS PÚBLICAS Y OTROS ENTES PÚBLICOS		11.439.729		590.000
740	UNIVERSIDADES		8.815.233		
74011	PROYECTOS INVESTIG.UNIVERSID.PÚBLICAS Y ORG.PÚBLIC		3.245.154		
74014	INVERSIONES EN UNIVERSIDADES PÚBLICAS		5.570.079		
743	A OTROS ENTES PÚBLICOS		2.399.496		590.000
74327	CENTROS DE INVESTIGACIÓN		1.593.673		590.000
74332	PROYECTOS DE INVESTIGACIÓN ORGANISMOS PÚBLICOS		305.823		
74334	CONSORCIO DE BIBLIOTECAS		500.000		
744	A FUNDACIONES PÚBLICAS DE LA COMUNIDAD DE C. Y L.		225.000		
74414	FUNDACIÓN CENTRO DE SUPERCOMPUTACIÓN DE C. Y L.		225.000		
78	A FAMILIAS E INSTITUCIONES SIN FINES DE LUCRO		5.958.086		
780	A FAMILIAS E INSTITUCIONES SIN FINES DE LUCRO		5.958.086		
7803J	FORMAC.MOVIL. Y CONSOLIDAC PERSONAL INVESTIGADOR		3.718.170		
7803K	ACTUACIONES EN UNIVERSIDADES PRIVADAS		57.031		
7804A	TÉCNICOS DE APOYO A LA INVESTIGACIÓN		2.182.885		
	TOTAL OPERACIONES DE CAPITAL		17.897.815		590.000
	TOTAL OPERACIONES NO FINANCIERAS		24.397.815		590.000
	TOTAL SUBPROGRAMA		24.397.815		590.000



								<i>Euros</i>
	LEÓN	PALENCIA	SALAMANCA	SEGOVIA	SORIA	VALLADOLID	ZAMORA	TOTAL
	3	4	5	6	7	8	9	
4								6.500.000
44								6.500.000
440								6.500.000
44021								6.500.000
								6.500.000
6								500.000
64								500.000
645								500.000
64500								500.000
7				1.872.610	133.333			19.993.758
74				1.872.610	133.333			14.035.672
740				1.872.610	133.333			10.821.176
74011								3.245.154
74014				1.872.610	133.333			7.576.022
743								2.989.496
74327								2.183.673
74332								305.823
74334								500.000
744								225.000
74414								225.000
78								5.958.086
780								5.958.086
7803J								3.718.170
7803K								57.031
7804A								2.182.885
				1.872.610	133.333			20.493.758
				1.872.610	133.333			26.993.758
				1.872.610	133.333			26.993.758

**9.- Detalle económico territorial por servicios y subprogramas**

SECCIÓN	07	EDUCACIÓN
SERVICIO	04	D.G. DE UNIVERSIDADES E INVESTIGACIÓN
PROGRAMA	467B	INVESTIGACIÓN Y DESARROLLO EN SECTORES
SUBPROGRAMA	467B05	INNOVACIÓN

SUBCONCEPTO		TERRITORIO	SIN TERRITORIALIZAR	ÁVILA	BURGOS
			0	1	2
7	TRANSFERENCIAS DE CAPITAL		4.292.009		
74	A EMPRESAS PÚBLICAS Y OTROS ENTES PÚBLICOS		3.122.875		
744	A FUNDACIONES PÚBLICAS DE LA COMUNIDAD DE C. Y L.		2.130.047		
74405	APOYO A LA TRANSFERENCIA DE CONOCIMIENTO		2.130.047		
745	A OTRAS FUNDACIONES PÚBLICAS		992.828		
74505	APOYO A LA TRANSFERENCIA DE CONOCIMIENTO		992.828		
77	A EMPRESAS PRIVADAS		249.309		
770	A EMPRESAS PRIVADAS		249.309		
7700Y	APOYO A LA TRANSFERENCIA DEL CONOCIMIENTO		249.309		
78	A FAMILIAS E INSTITUCIONES SIN FINES DE LUCRO		919.825		
780	A FAMILIAS E INSTITUCIONES SIN FINES DE LUCRO		919.825		
7803D	APOYO A LA TRANSFERENCIA DE CONOCIMIENTO		919.825		
	TOTAL OPERACIONES DE CAPITAL		4.292.009		
	TOTAL OPERACIONES NO FINANCIERAS		4.292.009		
	TOTAL SUBPROGRAMA		4.292.009		
	TOTAL PROGRAMA		28.689.824		590.000
	TOTAL SERVICIO		380.211.528		590.000



								<i>Euros</i>
	LEÓN	PALENCIA	SALAMANCA	SEGOVIA	SORIA	VALLADOLID	ZAMORA	TOTAL
	3	4	5	6	7	8	9	
7								4.292.009
74								3.122.875
744								2.130.047
74405								2.130.047
745								992.828
74505								992.828
77								249.309
770								249.309
7700Y								249.309
78								919.825
780								919.825
7803D								919.825
								4.292.009
								4.292.009
								4.292.009
				1.872.610	133.333			31.285.767
				5.651.139	400.000			386.852.667



9.- Detalle económico territorial por servicios y subprogramas

SECCIÓN	07	EDUCACIÓN			
SERVICIO	05	D.G. INNOVACIÓN Y EQUIDAD EDUCATIVA			
PROGRAMA	321A	ADMINISTRACIÓN GENERAL DE EDUCACIÓN			
SUBPROGRAMA	321A01	DIRECCIÓN Y SERVICIOS GENERALES DE EDUCACIÓN			
SUBCONCEPTO		TERRITORIO	SIN TERRITORIALIZAR 0	ÁVILA 1	BURGOS 2
1	GASTOS DE PERSONAL		785.882		
10	ALTOS CARGOS		57.336		
100	RETRIBUCIONES BÁSICAS		19.886		
10000	RETRIBUCIONES BÁSICAS		19.886		
101	OTRAS REMUNERACIONES		37.450		
10100	OTRAS REMUNERACIONES		37.450		
12	FUNCIONARIOS		579.775		
120	RETRIBUCIONES BÁSICAS		301.284		
12000	RETRIBUCIONES BÁSICAS		301.284		
121	RETRIBUCIONES COMPLEMENTARIAS		278.491		
12100	RETRIBUCIONES COMPLEMENTARIAS		278.491		
16	INCENTIVOS AL RENDIMIENTO		58.104		
160	PRODUCTIVIDAD		58.104		
16000	PRODUCTIVIDAD		58.104		
17	CUOTAS Y PRESTACIONES A CARGO DE LA COMUNIDAD		90.667		
171	SEGURIDAD SOCIAL PERSONAL NO LABORAL		90.667		
17100	SEGURIDAD SOCIAL PERSONAL NO LABORAL		90.667		
	TOTAL OPERACIONES CORRIENTES		785.882		
	TOTAL SUBPROGRAMA		785.882		
	TOTAL PROGRAMA		785.882		



								<i>Euros</i>
	LEÓN	PALENCIA	SALAMANCA	SEGOVIA	SORIA	VALLADOLID	ZAMORA	TOTAL
	3	4	5	6	7	8	9	
1								785.882
10								57.336
100								19.886
10000								19.886
101								37.450
10100								37.450
12								579.775
120								301.284
12000								301.284
121								278.491
12100								278.491
16								58.104
160								58.104
16000								58.104
17								90.667
171								90.667
17100								90.667
								785.882
								785.882
								785.882



9.- Detalle económico territorial por servicios y subprogramas

SECCIÓN	07	EDUCACIÓN
SERVICIO	05	D.G. INNOVACIÓN Y EQUIDAD EDUCATIVA
PROGRAMA	322A	ENSEÑANZA ESCOLAR
SUBPROGRAMA	322A02	EDUC.SECUNDARIA,F.P.,EDUC.ESP.,ENS.ART.E IDIOMAS

SUBCONCEPTO		TERRITORIO	SIN	ÁVILA	BURGOS
			TERRITORIALIZAR	1	2
			0		
6	INVERSIONES REALES		530.000		
64	GASTOS DE INVERSIONES DE CARÁCTER INMATERIAL		530.000		
649	OTRO INMOVILIZADO INMATERIAL		530.000		
64900	OTRO INMOVILIZADO INMATERIAL		530.000		
	TOTAL OPERACIONES DE CAPITAL		530.000		
	TOTAL OPERACIONES NO FINANCIERAS		530.000		
	TOTAL SUBPROGRAMA		530.000		



								<i>Euros</i>
	LEÓN	PALENCIA	SALAMANCA	SEGOVIA	SORIA	VALLADOLID	ZAMORA	TOTAL
	3	4	5	6	7	8	9	
6								530.000
64								530.000
649								530.000
64900								530.000
								530.000
								530.000
								530.000



9.- Detalle económico territorial por servicios y subprogramas

SECCIÓN	07	EDUCACIÓN
SERVICIO	05	D.G. INNOVACIÓN Y EQUIDAD EDUCATIVA
PROGRAMA	322A	ENSEÑANZA ESCOLAR
SUBPROGRAMA	322A03	EDUC.COMPENSAT.,PERMAN.Y A DISTANCIA NO UNIVERSIT.

SUBCONCEPTO		TERRITORIO		SIN TERRITORIALIZAR	ÁVILA	BURGOS
		0	1	2	1	2
4	TRANSFERENCIAS CORRIENTES		120.000			
48	A FAMILIAS E INSTITUCIONES SIN FINES DE LUCRO		120.000			
480	A FAMILIAS E INSTITUCIONES SIN FINES DE LUCRO		120.000			
48058	SUBVENCIÓN ABSENTISMO AYUDA A DOMICILIO Y COMPENS.		120.000			
	TOTAL OPERACIONES CORRIENTES		120.000			
	TOTAL SUBPROGRAMA		120.000			



								<i>Euros</i>
	LEÓN	PALENCIA	SALAMANCA	SEGOVIA	SORIA	VALLADOLID	ZAMORA	TOTAL
	3	4	5	6	7	8	9	
4								120.000
48								120.000
480								120.000
48058								120.000
								120.000
								120.000



9.- Detalle económico territorial por servicios y subprogramas

SECCIÓN	07	EDUCACIÓN
SERVICIO	05	D.G. INNOVACIÓN Y EQUIDAD EDUCATIVA
PROGRAMA	322A	ENSEÑANZA ESCOLAR
SUBPROGRAMA	322A04	SERVICIOS COMPLEMENTARIOS A LA ENSEÑANZA

SUBCONCEPTO		TERRITORIO	SIN	ÁVILA	BURGOS
			TERRITORIALIZAR	1	2
			0		
4	TRANSFERENCIAS CORRIENTES		348.859		
48	A FAMILIAS E INSTITUCIONES SIN FINES DE LUCRO		348.859		
480	A FAMILIAS E INSTITUCIONES SIN FINES DE LUCRO		348.859		
4803U	AYUDAS A ENTIDADES SERVICIOS COMPLEMENT.ENSEÑANZA		143.859		
48078	ASOCIAC.Y FEDERAC.DE MADRES, PADRES Y ALUMNOS		25.000		
48095	PLURIDEFICIENTES		180.000		
	TOTAL OPERACIONES CORRIENTES		348.859		
	TOTAL SUBPROGRAMA		348.859		



<i>Euros</i>								
	LEÓN	PALENCIA	SALAMANCA	SEGOVIA	SORIA	VALLADOLID	ZAMORA	TOTAL
	3	4	5	6	7	8	9	
4								348.859
48								348.859
480								348.859
4803U								143.859
48078								25.000
48095								180.000
								348.859
								348.859



9.- Detalle económico territorial por servicios y subprogramas				
SECCIÓN	07	EDUCACIÓN		
SERVICIO	05	D.G. INNOVACIÓN Y EQUIDAD EDUCATIVA		
PROGRAMA	322A	ENSEÑANZA ESCOLAR		
SUBPROGRAMA	322A05	MEJORA CALIDAD ENSEÑANZA		
SUBCONCEPTO	TERRITORIO	SIN TERRITORIALIZAR 0	ÁVILA 1	BURGOS 2
2	GASTOS CORRIENTES EN BIENES Y SERVICIOS	637.457		
20	ARRENDAMIENTOS Y CÁNONES	11.500		
202	ARRENDAMIENTOS DE EDIFICIOS Y OTRAS CONSTRUCCIONES	11.500		
20200	ARRENDAMIENTOS DE EDIFICIOS Y OTRAS CONSTRUCCIONES	11.500		
22	MATERIAL, SUMINISTROS Y OTROS	596.957		
220	MATERIAL DE OFICINA	40.000		
22002	MATERIAL INFORMÁTICO NO INVENTARIABLE	40.000		
221	SUMINISTROS	6.000		
22107	PRODUCTOS DE CONSUMO ESPECÍFICO	6.000		
223	TRANSPORTES	49.264		
22300	TRANSPORTES	49.264		
224	PRIMAS DE SEGUROS	5.000		
22400	PRIMAS DE SEGUROS	5.000		
226	GASTOS DIVERSOS	164.602		
22603	JURÍDICOS Y CONTENCIOSOS	25.000		
22606	REUNIONES, CONFERENCIA Y CURSOS	4.602		
22609	ACTIVIDADES CULTURALES Y DEPORTIVAS	135.000		
227	TRABAJOS REALIZADOS POR OTRAS EMPRESAS Y PROFES.	332.091		
22706	ESTUDIOS Y TRABAJOS TÉCNICOS	332.091		
23	INDEMNIZACIONES POR RAZÓN DEL SERVICIO	29.000		
230	DIETAS	7.000		
23000	DIETAS	7.000		
231	LOCOMOCIÓN	22.000		
23100	LOCOMOCIÓN	22.000		
4	TRANSFERENCIAS CORRIENTES	13.540.000		
48	A FAMILIAS E INSTITUCIONES SIN FINES DE LUCRO	13.540.000		
480	A FAMILIAS E INSTITUCIONES SIN FINES DE LUCRO	13.540.000		
4803M	PREMIOS EDUCACIÓN NO UNIVERSITARIA	55.000		
4804F	PROYECTOS DE EXCELENCIA	12.000		
48088	BECAS GRATUIDAD LIBROS	12.500.000		
48091	TRANSPORTE, RESIDENCIA Y MATRÍCULA	973.000		
	TOTAL OPERACIONES CORRIENTES	14.177.457		
6	INVERSIONES REALES	1.650.882	45.600	10.000
64	GASTOS DE INVERSIONES DE CARÁCTER INMATERIAL	1.650.882	45.600	10.000
649	OTRO INMOVILIZADO INMATERIAL	1.650.882	45.600	10.000
64900	OTRO INMOVILIZADO INMATERIAL	1.650.882	45.600	10.000
7	TRANSFERENCIAS DE CAPITAL	150.000		
78	A FAMILIAS E INSTITUCIONES SIN FINES DE LUCRO	150.000		
780	A FAMILIAS E INSTITUCIONES SIN FINES DE LUCRO	150.000		
78083	RECURSOS DE APOYO A LA ENSEÑANZA	150.000		



								<i>Euros</i>
	LEÓN 3	PALENCIA 4	SALAMANCA 5	SEGOVIA 6	SORIA 7	VALLADOLID 8	ZAMORA 9	TOTAL
2								637.457
20								11.500
202								11.500
20200								11.500
22								596.957
220								40.000
22002								40.000
221								6.000
22107								6.000
223								49.264
22300								49.264
224								5.000
22400								5.000
226								164.602
22603								25.000
22606								4.602
22609								135.000
227								332.091
22706								332.091
23								29.000
230								7.000
23000								7.000
231								22.000
23100								22.000
4								13.540.000
48								13.540.000
480								13.540.000
4803M								55.000
4804F								12.000
48088								12.500.000
48091								973.000
								14.177.457
6	30.700	103.000	2.000	9.800	100.400	86.500		2.038.882
64	30.700	103.000	2.000	9.800	100.400	86.500		2.038.882
649	30.700	103.000	2.000	9.800	100.400	86.500		2.038.882
64900	30.700	103.000	2.000	9.800	100.400	86.500		2.038.882
7								150.000
78								150.000
780								150.000
78083								150.000



9.- Detalle económico territorial por servicios y subprogramas

SECCIÓN	07	EDUCACIÓN
SERVICIO	05	D.G. INNOVACIÓN Y EQUIDAD EDUCATIVA
PROGRAMA	322A	ENSEÑANZA ESCOLAR
SUBPROGRAMA	322A05	MEJORA CALIDAD ENSEÑANZA

SUBCONCEPTO	TERRITORIO	SIN	ÁVILA	BURGOS
		TERRITORIALIZAR	1	2
		0		
	TOTAL OPERACIONES DE CAPITAL	1.800.882	45.600	10.000
	TOTAL OPERACIONES NO FINANCIERAS	15.978.339	45.600	10.000
	<i>TOTAL SUBPROGRAMA</i>	15.978.339	45.600	10.000
	<i>TOTAL PROGRAMA</i>	16.977.198	45.600	10.000
	<i>TOTAL SERVICIO</i>	17.763.080	45.600	10.000



								<i>Euros</i>
	LEÓN	PALENCIA	SALAMANCA	SEGOVIA	SORIA	VALLADOLID	ZAMORA	TOTAL
	3	4	5	6	7	8	9	
	30.700	103.000	2.000	9.800	100.400	86.500		2.188.882
	30.700	103.000	2.000	9.800	100.400	86.500		16.366.339
	30.700	103.000	2.000	9.800	100.400	86.500		16.366.339
	30.700	103.000	2.000	9.800	100.400	86.500		17.365.198
	30.700	103.000	2.000	9.800	100.400	86.500		18.151.080



9.- Detalle económico territorial por servicios y subprogramas

SECCIÓN	07	EDUCACIÓN		
SERVICIO	06	D.G. DE RECURSOS HUMANOS		
PROGRAMA	321A	ADMINISTRACIÓN GENERAL DE EDUCACIÓN		
SUBPROGRAMA	321A01	DIRECCIÓN Y SERVICIOS GENERALES DE EDUCACIÓN		
SUBCONCEPTO	TERRITORIO	SIN TERRITORIALIZAR	ÁVILA	BURGOS
		0	1	2
1	GASTOS DE PERSONAL	1.619.897		
10	ALTOS CARGOS	57.336		
100	RETRIBUCIONES BÁSICAS	19.886		
10000	RETRIBUCIONES BÁSICAS	19.886		
101	OTRAS REMUNERACIONES	37.450		
10100	OTRAS REMUNERACIONES	37.450		
12	FUNCIONARIOS	964.413		
120	RETRIBUCIONES BÁSICAS	511.441		
12000	RETRIBUCIONES BÁSICAS	511.441		
121	RETRIBUCIONES COMPLEMENTARIAS	452.972		
12100	RETRIBUCIONES COMPLEMENTARIAS	452.972		
14	LABORAL EVENTUAL	196.344		
140	RETRIBUCIONES BÁSICAS	158.366		
14000	RETRIBUCIONES BÁSICAS	158.366		
141	OTRAS REMUNERACIONES	37.978		
14100	OTRAS REMUNERACIONES	37.978		
16	INCENTIVOS AL RENDIMIENTO	103.703		
160	PRODUCTIVIDAD	103.703		
16000	PRODUCTIVIDAD	103.703		
17	CUOTAS Y PRESTACIONES A CARGO DE LA COMUNIDAD	298.101		
170	SEGURIDAD SOCIAL PERSONAL LABORAL	60.666		
17000	SEGURIDAD SOCIAL PERSONAL LABORAL	60.666		
171	SEGURIDAD SOCIAL PERSONAL NO LABORAL	237.435		
17100	SEGURIDAD SOCIAL PERSONAL NO LABORAL	237.435		
	TOTAL OPERACIONES CORRIENTES	1.619.897		
	TOTAL SUBPROGRAMA	1.619.897		
	TOTAL PROGRAMA	1.619.897		



								<i>Euros</i>
	LEÓN	PALENCIA	SALAMANCA	SEGOVIA	SORIA	VALLADOLID	ZAMORA	TOTAL
	3	4	5	6	7	8	9	
1								1.619.897
10								57.336
100								19.886
10000								19.886
101								37.450
10100								37.450
12								964.413
120								511.441
12000								511.441
121								452.972
12100								452.972
14								196.344
140								158.366
14000								158.366
141								37.978
14100								37.978
16								103.703
160								103.703
16000								103.703
17								298.101
170								60.666
17000								60.666
171								237.435
17100								237.435
								1.619.897
								1.619.897
								1.619.897

**9.- Detalle económico territorial por servicios y subprogramas**

SECCIÓN		07	EDUCACIÓN		
SERVICIO		06	D.G. DE RECURSOS HUMANOS		
PROGRAMA		322A	ENSEÑANZA ESCOLAR		
SUBPROGRAMA		322A01	EDUCACIÓN INFANTIL Y PRIMARIA		
SUBCONCEPTO		TERRITORIO	SIN TERRITORIALIZAR 0	ÁVILA 1	BURGOS 2
1	GASTOS DE PERSONAL		124.369	41.723.559	51.927.642
12	FUNCIONARIOS			36.347.812	45.545.092
120	RETRIBUCIONES BÁSICAS			19.808.755	24.898.853
12000	RETRIBUCIONES BÁSICAS			19.808.755	24.898.853
121	RETRIBUCIONES COMPLEMENTARIAS			16.539.057	20.646.239
12100	RETRIBUCIONES COMPLEMENTARIAS			16.539.057	20.646.239
13	LABORAL FIJO			1.624.730	1.891.612
130	RETRIBUCIONES BÁSICAS			1.065.222	1.214.603
13000	RETRIBUCIONES BÁSICAS			1.065.222	1.214.603
131	OTRAS REMUNERACIONES			559.508	677.009
13100	OTRAS REMUNERACIONES			559.508	677.009
14	LABORAL EVENTUAL			561.516	108.557
140	RETRIBUCIONES BÁSICAS			438.931	85.015
14000	RETRIBUCIONES BÁSICAS			438.931	85.015
141	OTRAS REMUNERACIONES			122.585	23.542
14100	OTRAS REMUNERACIONES			122.585	23.542
16	INCENTIVOS AL RENDIMIENTO		124.369	280.834	399.185
160	PRODUCTIVIDAD			270.804	381.131
16000	PRODUCTIVIDAD			270.804	381.131
161	GRATIFICACIONES		124.369	10.030	18.054
16100	GRATIFICACIONES		124.369	10.030	18.054
17	CUOTAS Y PRESTACIONES A CARGO DE LA COMUNIDAD			2.908.667	3.983.196
170	SEGURIDAD SOCIAL PERSONAL LABORAL			747.916	505.895
17000	SEGURIDAD SOCIAL PERSONAL LABORAL			747.916	505.895
171	SEGURIDAD SOCIAL PERSONAL NO LABORAL			2.160.751	3.477.301
17100	SEGURIDAD SOCIAL PERSONAL NO LABORAL			2.160.751	3.477.301
2	GASTOS CORRIENTES EN BIENES Y SERVICIOS		155.000	130.500	45.500
23	INDEMNIZACIONES POR RAZÓN DEL SERVICIO		155.000	130.500	45.500
230	DIETAS		1.000	500	500
23000	DIETAS		1.000	500	500
231	LOCOMOCIÓN			130.000	45.000
23100	LOCOMOCIÓN			130.000	45.000
233	OTRAS INDEMNIZACIONES		154.000		
23300	OTRAS INDEMNIZACIONES		154.000		
4	TRANSFERENCIAS CORRIENTES		1.400.097	5.608.354	19.711.955
47	A EMPRESAS PRIVADAS		1.400.097	5.608.354	19.711.955
470	A EMPRESAS PRIVADAS		1.400.097	5.608.354	19.711.955
47002	CENTROS CONCERTADOS		1.400.097	5.608.354	19.711.955
	TOTAL OPERACIONES CORRIENTES		1.679.466	47.462.413	71.685.097



<i>Euros</i>								
	LEÓN	PALENCIA	SALAMANCA	SEGOVIA	SORIA	VALLADOLID	ZAMORA	TOTAL
	3	4	5	6	7	8	9	
1	78.597.295	29.613.038	57.296.949	42.151.200	20.641.693	77.653.655	37.358.152	437.087.552
12	71.130.983	26.112.453	52.295.114	37.049.895	17.968.297	70.398.811	33.579.601	390.428.058
120	38.865.279	14.217.170	28.559.712	20.159.797	9.829.155	38.464.089	18.013.430	212.816.240
12000	38.865.279	14.217.170	28.559.712	20.159.797	9.829.155	38.464.089	18.013.430	212.816.240
121	32.265.704	11.895.283	23.735.402	16.890.098	8.139.142	31.934.722	15.566.171	177.611.818
12100	32.265.704	11.895.283	23.735.402	16.890.098	8.139.142	31.934.722	15.566.171	177.611.818
13	3.310.373	1.555.863	1.942.068	1.587.775	719.987	3.107.842	1.607.322	17.347.572
130	2.199.921	1.014.667	1.210.310	1.091.347	449.955	1.973.761	881.612	11.101.398
13000	2.199.921	1.014.667	1.210.310	1.091.347	449.955	1.973.761	881.612	11.101.398
131	1.110.452	541.196	731.758	496.428	270.032	1.134.081	725.710	6.246.174
13100	1.110.452	541.196	731.758	496.428	270.032	1.134.081	725.710	6.246.174
14	128.682	102.875	129.579	143.691	252.727	130.907	128.188	1.686.722
140	101.076	82.391	101.436	113.468	199.431	102.764	101.708	1.326.220
14000	101.076	82.391	101.436	113.468	199.431	102.764	101.708	1.326.220
141	27.606	20.484	28.143	30.223	53.296	28.143	26.480	360.502
14100	27.606	20.484	28.143	30.223	53.296	28.143	26.480	360.502
16	682.024	310.923	476.414	343.018	158.471	562.169	373.609	3.711.016
160	606.800	265.789	456.354	330.982	140.417	551.637	366.086	3.370.000
16000	606.800	265.789	456.354	330.982	140.417	551.637	366.086	3.370.000
161	75.224	45.134	20.060	12.036	18.054	10.532	7.523	341.016
16100	75.224	45.134	20.060	12.036	18.054	10.532	7.523	341.016
17	3.345.233	1.530.924	2.453.774	3.026.821	1.542.211	3.453.926	1.669.432	23.914.184
170	1.033.732	500.798	544.273	589.695	346.260	891.175	505.641	5.665.385
17000	1.033.732	500.798	544.273	589.695	346.260	891.175	505.641	5.665.385
171	2.311.501	1.030.126	1.909.501	2.437.126	1.195.951	2.562.751	1.163.791	18.248.799
17100	2.311.501	1.030.126	1.909.501	2.437.126	1.195.951	2.562.751	1.163.791	18.248.799
2	172.840	40.500	195.500	110.500	35.500	104.325	165.500	1.155.665
23	172.840	40.500	195.500	110.500	35.500	104.325	165.500	1.155.665
230	2.840	500	500	500	500	500	500	7.840
23000	2.840	500	500	500	500	500	500	7.840
231	170.000	40.000	195.000	110.000	35.000	101.973	165.000	991.973
23100	170.000	40.000	195.000	110.000	35.000	101.973	165.000	991.973
233						1.852		155.852
23300						1.852		155.852
4	19.328.057	7.190.324	17.001.107	3.603.437	3.122.770	31.020.175	6.746.603	114.732.879
47	19.328.057	7.190.324	17.001.107	3.603.437	3.122.770	31.020.175	6.746.603	114.732.879
470	19.328.057	7.190.324	17.001.107	3.603.437	3.122.770	31.020.175	6.746.603	114.732.879
47002	19.328.057	7.190.324	17.001.107	3.603.437	3.122.770	31.020.175	6.746.603	114.732.879
	98.098.192	36.843.862	74.493.556	45.865.137	23.799.963	108.778.155	44.270.255	552.976.096



9.- Detalle económico territorial por servicios y subprogramas

SECCIÓN	07	EDUCACIÓN
SERVICIO	06	D.G. DE RECURSOS HUMANOS
PROGRAMA	322A	ENSEÑANZA ESCOLAR
SUBPROGRAMA	322A01	EDUCACIÓN INFANTIL Y PRIMARIA

SUBCONCEPTO	TERRITORIO	SIN	ÁVILA	BURGOS
		TERRITORIALIZAR	1	2
		0		
	<i>TOTAL SUBPROGRAMA</i>	1.679.466	47.462.413	71.685.097



								<i>Euros</i>
	LEÓN	PALENCIA	SALAMANCA	SEGOVIA	SORIA	VALLADOLID	ZAMORA	TOTAL
	3	4	5	6	7	8	9	
	98.098.192	36.843.862	74.493.556	45.865.137	23.799.963	108.778.155	44.270.255	552.976.096



9.- Detalle económico territorial por servicios y subprogramas					
SECCIÓN		07	EDUCACIÓN		
SERVICIO		06	D.G. DE RECURSOS HUMANOS		
PROGRAMA		322A	ENSEÑANZA ESCOLAR		
SUBPROGRAMA		322A02	EDUC.SECUNDARIA,F.P.,EDUC.ESP.,ENS.ART.E IDIOMAS		
SUBCONCEPTO		TERRITORIO	SIN TERRITORIALIZAR	ÁVILA	BURGOS
			0	1	2
1	GASTOS DE PERSONAL		966.441	49.359.058	79.409.571
12	FUNCIONARIOS		439.278	41.098.971	65.857.854
120	RETRIBUCIONES BÁSICAS		342.074	23.209.587	37.251.504
12000	RETRIBUCIONES BÁSICAS		342.074	23.209.587	37.251.504
121	RETRIBUCIONES COMPLEMENTARIAS		97.204	17.889.384	28.606.350
12100	RETRIBUCIONES COMPLEMENTARIAS		97.204	17.889.384	28.606.350
13	LABORAL FIJO			3.217.822	6.374.442
130	RETRIBUCIONES BÁSICAS			2.657.979	5.326.949
13000	RETRIBUCIONES BÁSICAS			2.657.979	5.326.949
131	OTRAS REMUNERACIONES			559.843	1.047.493
13100	OTRAS REMUNERACIONES			559.843	1.047.493
14	LABORAL EVENTUAL			285.864	98.812
140	RETRIBUCIONES BÁSICAS			226.408	79.029
14000	RETRIBUCIONES BÁSICAS			226.408	79.029
141	OTRAS REMUNERACIONES			59.456	19.783
14100	OTRAS REMUNERACIONES			59.456	19.783
16	INCENTIVOS AL RENDIMIENTO		527.163	363.764	587.472
160	PRODUCTIVIDAD		280	348.719	512.248
16000	PRODUCTIVIDAD		280	348.719	512.248
161	GRATIFICACIONES		526.883	15.045	75.224
16100	GRATIFICACIONES		526.883	15.045	75.224
17	CUOTAS Y PRESTACIONES A CARGO DE LA COMUNIDAD			4.392.637	6.490.991
170	SEGURIDAD SOCIAL PERSONAL LABORAL			1.002.834	1.881.988
17000	SEGURIDAD SOCIAL PERSONAL LABORAL			1.002.834	1.881.988
171	SEGURIDAD SOCIAL PERSONAL NO LABORAL			3.389.803	4.609.003
17100	SEGURIDAD SOCIAL PERSONAL NO LABORAL			3.389.803	4.609.003
2	GASTOS CORRIENTES EN BIENES Y SERVICIOS		137.660	73.000	56.000
23	INDEMNIZACIONES POR RAZÓN DEL SERVICIO		137.660	73.000	56.000
230	DIETAS		47.660	2.000	5.000
23000	DIETAS		47.660	2.000	5.000
231	LOCOMOCIÓN		90.000	70.000	50.000
23100	LOCOMOCIÓN		90.000	70.000	50.000
233	OTRAS INDEMNIZACIONES			1.000	1.000
23300	OTRAS INDEMNIZACIONES			1.000	1.000
4	TRANSFERENCIAS CORRIENTES		1.499.302	6.653.171	24.190.984
47	A EMPRESAS PRIVADAS		1.499.302	6.653.171	24.190.984
470	A EMPRESAS PRIVADAS		1.499.302	6.653.171	24.190.984
47002	CENTROS CONCERTADOS		1.499.302	6.653.171	24.190.984
	TOTAL OPERACIONES CORRIENTES		2.603.403	56.085.229	103.656.555



								<i>Euros</i>
	LEÓN	PALENCIA	SALAMANCA	SEGOVIA	SORIA	VALLADOLID	ZAMORA	TOTAL
	3	4	5	6	7	8	9	
1	103.860.818	42.558.692	82.966.288	52.857.580	33.663.166	99.273.663	50.105.313	595.020.590
12	87.297.927	34.868.964	69.900.111	44.178.974	26.571.340	86.977.989	41.439.841	498.631.249
120	48.939.192	19.716.079	39.533.391	25.582.424	15.038.287	48.844.700	23.426.878	281.884.116
12000	48.939.192	19.716.079	39.533.391	25.582.424	15.038.287	48.844.700	23.426.878	281.884.116
121	38.358.735	15.152.885	30.366.720	18.596.550	11.533.053	38.133.289	18.012.963	216.747.133
12100	38.358.735	15.152.885	30.366.720	18.596.550	11.533.053	38.133.289	18.012.963	216.747.133
13	8.228.917	4.003.277	6.312.998	3.854.880	3.164.923	5.724.660	4.613.274	45.495.193
130	6.786.190	3.306.812	5.210.320	3.149.826	2.632.243	4.737.565	3.797.100	37.604.984
13000	6.786.190	3.306.812	5.210.320	3.149.826	2.632.243	4.737.565	3.797.100	37.604.984
131	1.442.727	696.465	1.102.678	705.054	532.680	987.095	816.174	7.890.209
13100	1.442.727	696.465	1.102.678	705.054	532.680	987.095	816.174	7.890.209
14	120.316	70.385	366.315	95.266	88.810	326.078	99.703	1.551.549
140	94.239	55.508	290.453	73.452	69.869	252.778	78.525	1.220.261
14000	94.239	55.508	290.453	73.452	69.869	252.778	78.525	1.220.261
141	26.077	14.877	75.862	21.814	18.941	73.300	21.178	331.288
14100	26.077	14.877	75.862	21.814	18.941	73.300	21.178	331.288
16	825.736	360.178	677.740	440.070	288.260	688.338	233.564	4.992.285
160	780.602	305.014	537.323	399.950	253.155	623.144	203.474	3.963.909
16000	780.602	305.014	537.323	399.950	253.155	623.144	203.474	3.963.909
161	45.134	55.164	140.417	40.120	35.105	65.194	30.090	1.028.376
16100	45.134	55.164	140.417	40.120	35.105	65.194	30.090	1.028.376
17	7.387.922	3.255.888	5.709.124	4.288.390	3.549.833	5.556.598	3.718.931	44.350.314
170	2.539.419	1.236.010	1.902.046	1.137.387	1.039.980	1.757.095	1.383.447	13.880.206
17000	2.539.419	1.236.010	1.902.046	1.137.387	1.039.980	1.757.095	1.383.447	13.880.206
171	4.848.503	2.019.878	3.807.078	3.151.003	2.509.853	3.799.503	2.335.484	30.470.108
17100	4.848.503	2.019.878	3.807.078	3.151.003	2.509.853	3.799.503	2.335.484	30.470.108
2	81.000	34.500	54.000	26.500	24.000	56.094	59.000	601.754
23	81.000	34.500	54.000	26.500	24.000	56.094	59.000	601.754
230	2.500	1.000	500	500	3.000	5.000	500	67.660
23000	2.500	1.000	500	500	3.000	5.000	500	67.660
231	77.500	32.500	52.500	25.000	20.000	50.094	57.500	525.094
23100	77.500	32.500	52.500	25.000	20.000	50.094	57.500	525.094
233	1.000	1.000	1.000	1.000	1.000	1.000	1.000	9.000
23300	1.000	1.000	1.000	1.000	1.000	1.000	1.000	9.000
4	19.372.727	9.055.571	18.301.649	3.008.910	2.340.322	33.792.924	5.413.295	123.628.855
47	19.372.727	9.055.571	18.301.649	3.008.910	2.340.322	33.792.924	5.413.295	123.628.855
470	19.372.727	9.055.571	18.301.649	3.008.910	2.340.322	33.792.924	5.413.295	123.628.855
47002	19.372.727	9.055.571	18.301.649	3.008.910	2.340.322	33.792.924	5.413.295	123.628.855
	123.314.545	51.648.763	101.321.937	55.892.990	36.027.488	133.122.681	55.577.608	719.251.199



9.- Detalle económico territorial por servicios y subprogramas

SECCIÓN	07	EDUCACIÓN
SERVICIO	06	D.G. DE RECURSOS HUMANOS
PROGRAMA	322A	ENSEÑANZA ESCOLAR
SUBPROGRAMA	322A02	EDUC.SECUNDARIA,F.P.,EDUC.ESP.,ENS.ART.E IDIOMAS

SUBCONCEPTO	TERRITORIO	SIN	ÁVILA	BURGOS
		TERRITORIALIZAR	1	2
		0		
	<i>TOTAL SUBPROGRAMA</i>	2.603.403	56.085.229	103.656.555



Euros

	LEÓN	PALENCIA	SALAMANCA	SEGOVIA	SORIA	VALLADOLID	ZAMORA	TOTAL
	3	4	5	6	7	8	9	
	123.314.545	51.648.763	101.321.937	55.892.990	36.027.488	133.122.681	55.577.608	719.251.199



9.- Detalle económico territorial por servicios y subprogramas

SECCIÓN **07** **EDUCACIÓN**
SERVICIO **06** **D.G. DE RECURSOS HUMANOS**
PROGRAMA **322A** **ENSEÑANZA ESCOLAR**
SUBPROGRAMA **322A03** **EDUC.COMPENSAT.,PERMAN.Y A DISTANCIA NO UNIVERSIT.**

SUBCONCEPTO		TERRITORIO	SIN	ÁVILA	BURGOS
			TERRITORIALIZAR	1	2
1	GASTOS DE PERSONAL		0		
			21.414	1.882.174	4.535.161
12	FUNCIONARIOS			1.676.976	4.149.308
120	RETRIBUCIONES BÁSICAS			917.723	2.256.694
12000	RETRIBUCIONES BÁSICAS			917.723	2.256.694
121	RETRIBUCIONES COMPLEMENTARIAS			759.253	1.892.614
12100	RETRIBUCIONES COMPLEMENTARIAS			759.253	1.892.614
16	INCENTIVOS AL RENDIMIENTO		21.414	30.090	34.102
160	PRODUCTIVIDAD			30.090	34.102
16000	PRODUCTIVIDAD			30.090	34.102
161	GRATIFICACIONES		21.414		
16100	GRATIFICACIONES		21.414		
17	CUOTAS Y PRESTACIONES A CARGO DE LA COMUNIDAD			175.108	351.751
171	SEGURIDAD SOCIAL PERSONAL NO LABORAL			175.108	351.751
17100	SEGURIDAD SOCIAL PERSONAL NO LABORAL			175.108	351.751
2	GASTOS CORRIENTES EN BIENES Y SERVICIOS		500	20.000	7.500
23	INDEMNIZACIONES POR RAZÓN DEL SERVICIO		500	20.000	7.500
230	DIETAS		500		
23000	DIETAS		500		
231	LOCOMOCIÓN			20.000	7.500
23100	LOCOMOCIÓN			20.000	7.500
	TOTAL OPERACIONES CORRIENTES		21.914	1.902.174	4.542.661
	TOTAL SUBPROGRAMA		21.914	1.902.174	4.542.661



<i>Euros</i>								
	LEÓN	PALENCIA	SALAMANCA	SEGOVIA	SORIA	VALLADOLID	ZAMORA	TOTAL
	3	4	5	6	7	8	9	
1	2.640.997	2.283.579	2.721.236	2.295.072	1.261.437	4.114.358	2.028.119	23.783.547
12	2.532.512	2.112.768	2.612.751	2.138.845	1.149.411	4.012.904	1.955.802	22.341.277
120	1.404.165	1.153.422	1.429.240	1.153.422	636.890	2.106.248	1.073.184	12.130.988
12000	1.404.165	1.153.422	1.429.240	1.153.422	636.890	2.106.248	1.073.184	12.130.988
121	1.128.347	959.346	1.183.511	985.423	512.521	1.906.656	882.618	10.210.289
12100	1.128.347	959.346	1.183.511	985.423	512.521	1.906.656	882.618	10.210.289
16	28.084	20.060	28.084	25.576	16.550	26.078	22.066	252.104
160	28.084	20.060	28.084	25.576	16.550	26.078	22.066	230.690
16000	28.084	20.060	28.084	25.576	16.550	26.078	22.066	230.690
161								21.414
16100								21.414
17	80.401	150.751	80.401	130.651	95.476	75.376	50.251	1.190.166
171	80.401	150.751	80.401	130.651	95.476	75.376	50.251	1.190.166
17100	80.401	150.751	80.401	130.651	95.476	75.376	50.251	1.190.166
2	3.500	6.000	5.000	17.000	12.500	25.000	8.500	105.500
23	3.500	6.000	5.000	17.000	12.500	25.000	8.500	105.500
230								500
23000								500
231	3.500	6.000	5.000	17.000	12.500	25.000	8.500	105.000
23100	3.500	6.000	5.000	17.000	12.500	25.000	8.500	105.000
	2.644.497	2.289.579	2.726.236	2.312.072	1.273.937	4.139.358	2.036.619	23.889.047
	2.644.497	2.289.579	2.726.236	2.312.072	1.273.937	4.139.358	2.036.619	23.889.047



9.- Detalle económico territorial por servicios y subprogramas

SECCIÓN	07	EDUCACIÓN
SERVICIO	06	D.G. DE RECURSOS HUMANOS
PROGRAMA	322A	ENSEÑANZA ESCOLAR
SUBPROGRAMA	322A04	SERVICIOS COMPLEMENTARIOS A LA ENSEÑANZA

SUBCONCEPTO		TERRITORIO	SIN TERRITORIALIZAR 0	ÁVILA 1	BURGOS 2
1	GASTOS DE PERSONAL			385.041	491.661
13	LABORAL FIJO			310.274	401.704
130	RETRIBUCIONES BÁSICAS			264.128	323.790
13000	RETRIBUCIONES BÁSICAS			264.128	323.790
131	OTRAS REMUNERACIONES			46.146	77.914
13100	OTRAS REMUNERACIONES			46.146	77.914
14	LABORAL EVENTUAL				
140	RETRIBUCIONES BÁSICAS				
14000	RETRIBUCIONES BÁSICAS				
141	OTRAS REMUNERACIONES				
14100	OTRAS REMUNERACIONES				
17	CUOTAS Y PRESTACIONES A CARGO DE LA COMUNIDAD			74.767	89.957
170	SEGURIDAD SOCIAL PERSONAL LABORAL			74.767	89.957
17000	SEGURIDAD SOCIAL PERSONAL LABORAL			74.767	89.957
	TOTAL OPERACIONES CORRIENTES			385.041	491.661
	TOTAL SUBPROGRAMA			385.041	491.661



<i>Euros</i>								
	LEÓN	PALENCIA	SALAMANCA	SEGOVIA	SORIA	VALLADOLID	ZAMORA	TOTAL
	3	4	5	6	7	8	9	
1	385.847	819.906	613.418	751.348	614.047	521.170	945.473	5.527.911
13	312.698	664.740	496.886	617.978	480.789	431.324	702.989	4.419.382
130	253.188	531.970	388.336	495.714	390.157	347.524	595.123	3.589.930
13000	253.188	531.970	388.336	495.714	390.157	347.524	595.123	3.589.930
131	59.510	132.770	108.550	122.264	90.632	83.800	107.866	829.452
13100	59.510	132.770	108.550	122.264	90.632	83.800	107.866	829.452
14					24.894		47.616	72.510
140					19.756		37.877	57.633
14000					19.756		37.877	57.633
141					5.138		9.739	14.877
14100					5.138		9.739	14.877
17	73.149	155.166	116.532	133.370	108.364	89.846	194.868	1.036.019
170	73.149	155.166	116.532	133.370	108.364	89.846	194.868	1.036.019
17000	73.149	155.166	116.532	133.370	108.364	89.846	194.868	1.036.019
	385.847	819.906	613.418	751.348	614.047	521.170	945.473	5.527.911
	385.847	819.906	613.418	751.348	614.047	521.170	945.473	5.527.911



9.- Detalle económico territorial por servicios y subprogramas					
SECCIÓN		07	EDUCACIÓN		
SERVICIO		06	D.G. DE RECURSOS HUMANOS		
PROGRAMA		322A	ENSEÑANZA ESCOLAR		
SUBPROGRAMA		322A05	MEJORA CALIDAD ENSEÑANZA		
SUBCONCEPTO		TERRITORIO	SIN TERRITORIALIZAR	ÁVILA	BURGOS
			0	1	2
1	GASTOS DE PERSONAL		578.224	2.127.127	1.806.861
12	FUNCIONARIOS		298.632	1.887.294	1.793.822
120	RETRIBUCIONES BÁSICAS		166.240	1.106.979	912.708
12000	RETRIBUCIONES BÁSICAS		166.240	1.106.979	912.708
121	RETRIBUCIONES COMPLEMENTARIAS		132.392	780.315	881.114
12100	RETRIBUCIONES COMPLEMENTARIAS		132.392	780.315	881.114
13	LABORAL FIJO			175.560	
130	RETRIBUCIONES BÁSICAS			139.605	
13000	RETRIBUCIONES BÁSICAS			139.605	
131	OTRAS REMUNERACIONES			35.955	
13100	OTRAS REMUNERACIONES			35.955	
14	LABORAL EVENTUAL				
140	RETRIBUCIONES BÁSICAS				
14000	RETRIBUCIONES BÁSICAS				
141	OTRAS REMUNERACIONES				
14100	OTRAS REMUNERACIONES				
16	INCENTIVOS AL RENDIMIENTO		350	10.030	13.039
160	PRODUCTIVIDAD		350	9.027	8.024
16000	PRODUCTIVIDAD		350	9.027	8.024
161	GRATIFICACIONES			1.003	5.015
16100	GRATIFICACIONES			1.003	5.015
17	CUOTAS Y PRESTACIONES A CARGO DE LA COMUNIDAD			54.243	
170	SEGURIDAD SOCIAL PERSONAL LABORAL			54.243	
17000	SEGURIDAD SOCIAL PERSONAL LABORAL			54.243	
171	SEGURIDAD SOCIAL PERSONAL NO LABORAL				
17100	SEGURIDAD SOCIAL PERSONAL NO LABORAL				
18	OTROS GASTOS SOCIALES A CARGO DE LA COMUNIDAD		279.242		
180	FORMACIÓN Y PERFECCIONAMIENTO DEL PERSONAL		179.136		
18000	FORMACIÓN Y PERFECCIONAMIENTO DEL PERSONAL		179.136		
189	OTROS GASTOS SOCIALES		100.106		
18900	OTROS GASTOS SOCIALES		100.106		
2	GASTOS CORRIENTES EN BIENES Y SERVICIOS		176.444	3.916	
22	MATERIAL, SUMINISTROS Y OTROS		89.000		
220	MATERIAL DE OFICINA		2.000		
22000	ORDINARIO NO INVENTARIABLE		2.000		
223	TRANSPORTES		500		
22300	TRANSPORTES		500		
226	GASTOS DIVERSOS		86.500		
22603	JURÍDICOS Y CONTENCIOSOS		85.000		
22607	OPOSICIONES Y PRUEBAS SELECTIVAS		1.500		
23	INDEMNIZACIONES POR RAZÓN DEL SERVICIO		87.444	3.916	



								<i>Euros</i>
	LEÓN	PALENCIA	SALAMANCA	SEGOVIA	SORIA	VALLADOLID	ZAMORA	TOTAL
	3	4	5	6	7	8	9	
1	3.457.817	1.389.712	1.337.971	1.110.360	1.115.265	3.826.728	1.370.214	18.120.279
12	3.082.143	1.142.890	1.317.910	887.132	891.646	3.513.407	1.109.871	15.924.747
120	1.574.671	601.785	687.038	461.369	471.399	1.790.311	581.726	8.354.226
12000	1.574.671	601.785	687.038	461.369	471.399	1.790.311	581.726	8.354.226
121	1.507.472	541.105	630.872	425.763	420.247	1.723.096	528.145	7.570.521
12100	1.507.472	541.105	630.872	425.763	420.247	1.723.096	528.145	7.570.521
13	258.332	177.547		162.302	137.108	227.867	183.355	1.322.071
130	205.882	144.575		131.837	113.113	182.601	149.646	1.067.259
13000	205.882	144.575		131.837	113.113	182.601	149.646	1.067.259
131	52.450	32.972		30.465	23.995	45.266	33.709	254.812
13100	52.450	32.972		30.465	23.995	45.266	33.709	254.812
14					16.906			16.906
140					13.834			13.834
14000					13.834			13.834
141					3.072			3.072
14100					3.072			3.072
16	27.081	13.541	20.061	9.529	8.276	15.046	8.777	125.730
160	21.063	6.018	11.535	7.021	6.520	13.541	7.523	90.622
16000	21.063	6.018	11.535	7.021	6.520	13.541	7.523	90.622
161	6.018	7.523	8.526	2.508	1.756	1.505	1.254	35.108
16100	6.018	7.523	8.526	2.508	1.756	1.505	1.254	35.108
17	90.261	55.734		51.397	61.329	70.408	68.211	451.583
170	80.210	55.734		51.397	50.776	70.408	56.653	419.421
17000	80.210	55.734		51.397	50.776	70.408	56.653	419.421
171	10.051				10.553		11.558	32.162
17100	10.051				10.553		11.558	32.162
18								279.242
180								179.136
18000								179.136
189								100.106
18900								100.106
2					290	150		180.800
22								89.000
220								2.000
22000								2.000
223								500
22300								500
226								86.500
22603								85.000
22607								1.500
23					290	150		91.800



9.- Detalle económico territorial por servicios y subprogramas

SECCIÓN **07** **EDUCACIÓN**
SERVICIO **06** **D.G. DE RECURSOS HUMANOS**
PROGRAMA **322A** **ENSEÑANZA ESCOLAR**
SUBPROGRAMA **322A05** **MEJORA CALIDAD ENSEÑANZA**

SUBCONCEPTO		TERRITORIO	SIN	ÁVILA	BURGOS
			TERRITORIALIZAR	1	2
			0		
230	DIETAS		19	19	
23000	DIETAS		19	19	
231	LOCOMOCIÓN		60.626	3.897	
23100	LOCOMOCIÓN		60.626	3.897	
233	OTRAS INDEMNIZACIONES		26.799		
23300	OTRAS INDEMNIZACIONES		26.799		
TOTAL OPERACIONES CORRIENTES			754.668	2.131.043	1.806.861
8	ACTIVOS FINANCIEROS		60.000		
83	CONCESIÓN DE PRÉSTAMOS FUERA DEL SECTOR PÚBLICO		60.000		
830	PRÉSTAMOS A CORTO PLAZO		30.000		
83003	ANTICIPOS AL PERSONAL		30.000		
831	PRÉSTAMOS A LARGO PLAZO		30.000		
83103	ANTICIPOS AL PERSONAL		30.000		
TOTAL OPERACIONES FINANCIERAS			60.000		
TOTAL SUBPROGRAMA			814.668	2.131.043	1.806.861
TOTAL PROGRAMA			5.119.451	107.965.900	182.182.835
TOTAL SERVICIO			6.739.348	107.965.900	182.182.835



								<i>Euros</i>
	LEÓN	PALENCIA	SALAMANCA	SEGOVIA	SORIA	VALLADOLID	ZAMORA	TOTAL
	3	4	5	6	7	8	9	
230								38
23000								38
231					290	150		64.963
23100					290	150		64.963
233								26.799
23300								26.799
	3.457.817	1.389.712	1.337.971	1.110.360	1.115.555	3.826.878	1.370.214	18.301.079
8								60.000
83								60.000
830								30.000
83003								30.000
831								30.000
83103								30.000
								60.000
	3.457.817	1.389.712	1.337.971	1.110.360	1.115.555	3.826.878	1.370.214	18.361.079
	227.900.898	92.991.822	180.493.118	105.931.907	62.830.990	250.388.242	104.200.169	1.320.005.332
	227.900.898	92.991.822	180.493.118	105.931.907	62.830.990	250.388.242	104.200.169	1.321.625.229

**9.- Detalle económico territorial por servicios y subprogramas**

SECCIÓN	07	EDUCACIÓN
SERVICIO	07	D.G. DE FORM.PROFESIONAL Y RÉG.ESPECIAL
PROGRAMA	321A	ADMINISTRACIÓN GENERAL DE EDUCACIÓN
SUBPROGRAMA	321A01	DIRECCIÓN Y SERVICIOS GENERALES DE EDUCACIÓN

SUBCONCEPTO		TERRITORIO	SIN TERRITORIALIZAR 0	ÁVILA 1	BURGOS 2
1	GASTOS DE PERSONAL		1.317.465		
10	ALTOS CARGOS		57.336		
100	RETRIBUCIONES BÁSICAS		19.886		
10000	RETRIBUCIONES BÁSICAS		19.886		
101	OTRAS REMUNERACIONES		37.450		
10100	OTRAS REMUNERACIONES		37.450		
12	FUNCIONARIOS		1.043.788		
120	RETRIBUCIONES BÁSICAS		555.697		
12000	RETRIBUCIONES BÁSICAS		555.697		
121	RETRIBUCIONES COMPLEMENTARIAS		488.091		
12100	RETRIBUCIONES COMPLEMENTARIAS		488.091		
16	INCENTIVOS AL RENDIMIENTO		108.602		
160	PRODUCTIVIDAD		108.602		
16000	PRODUCTIVIDAD		108.602		
17	CUOTAS Y PRESTACIONES A CARGO DE LA COMUNIDAD		107.739		
171	SEGURIDAD SOCIAL PERSONAL NO LABORAL		107.739		
17100	SEGURIDAD SOCIAL PERSONAL NO LABORAL		107.739		
	TOTAL OPERACIONES CORRIENTES		1.317.465		
	TOTAL SUBPROGRAMA		1.317.465		
	TOTAL PROGRAMA		1.317.465		



								<i>Euros</i>
	LEÓN	PALENCIA	SALAMANCA	SEGOVIA	SORIA	VALLADOLID	ZAMORA	TOTAL
	3	4	5	6	7	8	9	
1								1.317.465
10								57.336
100								19.886
10000								19.886
101								37.450
10100								37.450
12								1.043.788
120								555.697
12000								555.697
121								488.091
12100								488.091
16								108.602
160								108.602
16000								108.602
17								107.739
171								107.739
17100								107.739
								1.317.465
								1.317.465
								1.317.465



9.- Detalle económico territorial por servicios y subprogramas					
SECCIÓN		07	EDUCACIÓN		
SERVICIO		07	D.G. DE FORM.PROFESIONAL Y RÉG.ESPECIAL		
PROGRAMA		322A	ENSEÑANZA ESCOLAR		
SUBPROGRAMA		322A02	EDUC.SECUNDARIA,F.P.,EDUC.ESP.,ENS.ART.E IDIOMAS		
SUBCONCEPTO		TERRITORIO	SIN TERRITORIALIZAR	ÁVILA	BURGOS
			0	1	2
1	GASTOS DE PERSONAL		110.000		
18	OTROS GASTOS SOCIALES A CARGO DE LA COMUNIDAD		110.000		
180	FORMACIÓN Y PERFECCIONAMIENTO DEL PERSONAL		110.000		
18000	FORMACIÓN Y PERFECCIONAMIENTO DEL PERSONAL		110.000		
2	GASTOS CORRIENTES EN BIENES Y SERVICIOS		1.079.081		
22	MATERIAL, SUMINISTROS Y OTROS		971.081		
220	MATERIAL DE OFICINA		28.146		
22001	PRENSA,REVISTAS,LIBROS Y PUBLICACIONES		25.000		
22002	MATERIAL INFORMÁTICO NO INVENTARIABLE		3.146		
221	SUMINISTROS		11.448		
22107	PRODUCTOS DE CONSUMO ESPECÍFICO		8.000		
22108	SUM.MATER.DEPORTIVO, DIDÁCTICO Y CULTURAL.		3.448		
223	TRANSPORTES		2.500		
22300	TRANSPORTES		2.500		
224	PRIMAS DE SEGUROS		30.400		
22400	PRIMAS DE SEGUROS		30.400		
226	GASTOS DIVERSOS		50.252		
22603	JURÍDICOS Y CONTENCIOSOS		10.000		
22606	REUNIONES, CONFERENCIA Y CURSOS		20.252		
22699	OTROS GASTOS		20.000		
227	TRABAJOS REALIZADOS POR OTRAS EMPRESAS Y PROFES.		77.335		
22706	ESTUDIOS Y TRABAJOS TÉCNICOS		61.000		
22799	OTROS		16.335		
229	GASTOS FUNCIONAM. CENTROS DOCENTES NO UNIVERSIT.		771.000		
22900	GASTOS FUNCIONAM. CENTROS DOCENTES NO UNIVERSIT.		771.000		
23	INDEMNIZACIONES POR RAZÓN DEL SERVICIO		108.000		
230	DIETAS		14.094		
23000	DIETAS		14.094		
231	LOCOMOCIÓN		150		
23100	LOCOMOCIÓN		150		
233	OTRAS INDEMNIZACIONES		93.756		
23300	OTRAS INDEMNIZACIONES		93.756		
4	TRANSFERENCIAS CORRIENTES		412.820		
46	A CORPORACIONES LOCALES		6.000		
460	A CORPORACIONES LOCALES		6.000		
46073	PROGRAMAS DE CUALIFICACIÓN PROFESIONAL INICIAL		6.000		
47	A EMPRESAS PRIVADAS		170.000		
470	A EMPRESAS PRIVADAS		170.000		
47030	ACTUACIONES EN FORMACIÓN PROFESIONAL		170.000		
48	A FAMILIAS E INSTITUCIONES SIN FINES DE LUCRO		236.820		
480	A FAMILIAS E INSTITUCIONES SIN FINES DE LUCRO		236.820		



								<i>Euros</i>
	LEÓN	PALENCIA	SALAMANCA	SEGOVIA	SORIA	VALLADOLID	ZAMORA	TOTAL
	3	4	5	6	7	8	9	
1								110.000
18								110.000
180								110.000
18000								110.000
2								1.079.081
22								971.081
220								28.146
22001								25.000
22002								3.146
221								11.448
22107								8.000
22108								3.448
223								2.500
22300								2.500
224								30.400
22400								30.400
226								50.252
22603								10.000
22606								20.252
22699								20.000
227								77.335
22706								61.000
22799								16.335
229								771.000
22900								771.000
23								108.000
230								14.094
23000								14.094
231								150
23100								150
233								93.756
23300								93.756
4								412.820
46								6.000
460								6.000
46073								6.000
47								170.000
470								170.000
47030								170.000
48								236.820
480								236.820



9.- Detalle económico territorial por servicios y subprogramas

SECCIÓN	07	EDUCACIÓN
SERVICIO	07	D.G. DE FORM.PROFESIONAL Y RÉG.ESPECIAL
PROGRAMA	322A	ENSEÑANZA ESCOLAR
SUBPROGRAMA	322A02	EDUC.SECUNDARIA,F.P.,EDUC.ESP.,ENS.ART.E IDIOMAS

SUBCONCEPTO		TERRITORIO	SIN	ÁVILA	BURGOS
			TERRITORIALIZAR	1	2
			0		
4803E	PROGRAMAS DE CUALIFICACIÓN PROFESIONAL INICIAL		200.000		
4803R	FORMACIÓN PROFESIONAL BÁSICA		36.820		
	TOTAL OPERACIONES CORRIENTES		1.601.901		
6	INVERSIONES REALES		538.000		
64	GASTOS DE INVERSIONES DE CARÁCTER INMATERIAL		538.000		
645	APLICACIONES INFORMÁTICAS		37.000		
64500	APLICACIONES INFORMÁTICAS		37.000		
649	OTRO INMOVILIZADO INMATERIAL		501.000		
64900	OTRO INMOVILIZADO INMATERIAL		501.000		
7	TRANSFERENCIAS DE CAPITAL		325.000		
77	A EMPRESAS PRIVADAS		150.000		
770	A EMPRESAS PRIVADAS		150.000		
7700Z	FORMACIÓN PROFESIONAL DUAL		150.000		
78	A FAMILIAS E INSTITUCIONES SIN FINES DE LUCRO		175.000		
780	A FAMILIAS E INSTITUCIONES SIN FINES DE LUCRO		175.000		
7800G	COOPERACIÓN CON INSTITUCIONES		175.000		
	TOTAL OPERACIONES DE CAPITAL		863.000		
	TOTAL OPERACIONES NO FINANCIERAS		2.464.901		
	TOTAL SUBPROGRAMA		2.464.901		



								<i>Euros</i>
	LEÓN	PALENCIA	SALAMANCA	SEGOVIA	SORIA	VALLADOLID	ZAMORA	TOTAL
	3	4	5	6	7	8	9	
4803E								200.000
4803R								36.820
								1.601.901
6								538.000
64								538.000
645								37.000
64500								37.000
649								501.000
64900								501.000
7								325.000
77								150.000
770								150.000
7700Z								150.000
78								175.000
780								175.000
7800G								175.000
								863.000
								2.464.901
								2.464.901



9.- Detalle económico territorial por servicios y subprogramas

SECCIÓN	07	EDUCACIÓN
SERVICIO	07	D.G. DE FORM.PROFESIONAL Y RÉG.ESPECIAL
PROGRAMA	322A	ENSEÑANZA ESCOLAR
SUBPROGRAMA	322A03	EDUC.COMPENSAT.,PERMAN.Y A DISTANCIA NO UNIVERSIT.

SUBCONCEPTO		TERRITORIO	SIN	ÁVILA	BURGOS
			TERRITORIALIZAR	1	2
			0		
6	INVERSIONES REALES		40.000		
64	GASTOS DE INVERSIONES DE CARÁCTER INMATERIAL		40.000		
649	OTRO INMOVILIZADO INMATERIAL		40.000		
64900	OTRO INMOVILIZADO INMATERIAL		40.000		
	TOTAL OPERACIONES DE CAPITAL		40.000		
	TOTAL OPERACIONES NO FINANCIERAS		40.000		
	TOTAL SUBPROGRAMA		40.000		
	TOTAL PROGRAMA		2.504.901		
	TOTAL SERVICIO		3.822.366		
	TOTAL SECCIÓN		455.544.475	123.847.016	208.965.285



								<i>Euros</i>
	LEÓN	PALENCIA	SALAMANCA	SEGOVIA	SORIA	VALLADOLID	ZAMORA	TOTAL
	3	4	5	6	7	8	9	
6								40.000
64								40.000
649								40.000
64900								40.000
								40.000
								40.000
								40.000
								2.504.901
								3.822.366
	259.047.638	109.043.413	206.266.494	128.193.932	71.696.441	292.083.316	121.568.600	1.976.256.610



1.1.7
08.EMPLEO



9.- Detalle económico territorial por servicios y subprogramas					
SECCIÓN		08	EMPLEO		
SERVICIO		01	SECRETARÍA GENERAL		
PROGRAMA		241A	DIRECCIÓN Y SERVICIOS GENERALES DE EMPLEO		
SUBPROGRAMA		241A01	DIRECCIÓN Y SERVICIOS GENERALES DE EMPLEO		
SUBCONCEPTO		TERRITORIO	SIN TERRITORIALIZAR	ÁVILA	BURGOS
1			0	1	2
	GASTOS DE PERSONAL		4.276.725		
10	ALTOS CARGOS		214.194		
100	RETRIBUCIONES BÁSICAS		64.028		
10000	RETRIBUCIONES BÁSICAS		64.028		
101	OTRAS REMUNERACIONES		150.166		
10100	OTRAS REMUNERACIONES		150.166		
12	FUNCIONARIOS		1.555.741		
120	RETRIBUCIONES BÁSICAS		847.869		
12000	RETRIBUCIONES BÁSICAS		847.869		
121	RETRIBUCIONES COMPLEMENTARIAS		707.872		
12100	RETRIBUCIONES COMPLEMENTARIAS		707.872		
13	LABORAL FIJO		1.285.340		
130	RETRIBUCIONES BÁSICAS		942.363		
13000	RETRIBUCIONES BÁSICAS		942.363		
131	OTRAS REMUNERACIONES		342.977		
13100	OTRAS REMUNERACIONES		342.977		
14	LABORAL EVENTUAL		76.426		
140	RETRIBUCIONES BÁSICAS		59.782		
14000	RETRIBUCIONES BÁSICAS		59.782		
141	OTRAS REMUNERACIONES		16.644		
14100	OTRAS REMUNERACIONES		16.644		
16	INCENTIVOS AL RENDIMIENTO		228.124		
160	PRODUCTIVIDAD		197.827		
16000	PRODUCTIVIDAD		197.827		
161	GRATIFICACIONES		30.297		
16100	GRATIFICACIONES		30.297		
17	CUOTAS Y PRESTACIONES A CARGO DE LA COMUNIDAD		887.612		
170	SEGURIDAD SOCIAL PERSONAL LABORAL		421.618		
17000	SEGURIDAD SOCIAL PERSONAL LABORAL		421.618		
171	SEGURIDAD SOCIAL PERSONAL NO LABORAL		465.994		
17100	SEGURIDAD SOCIAL PERSONAL NO LABORAL		465.994		
18	OTROS GASTOS SOCIALES A CARGO DE LA COMUNIDAD		29.288		
180	FORMACIÓN Y PERFECCIONAMIENTO DEL PERSONAL		20.198		
18000	FORMACIÓN Y PERFECCIONAMIENTO DEL PERSONAL		20.198		
185	SEGUROS		9.090		
18500	SEGUROS		9.090		
2	GASTOS CORRIENTES EN BIENES Y SERVICIOS		3.128.938		
20	ARRENDAMIENTOS Y CÁNONES		673.000		
202	ARRENDAMIENTOS DE EDIFICIOS Y OTRAS CONSTRUCCIONES		670.000		
20200	ARRENDAMIENTOS DE EDIFICIOS Y OTRAS CONSTRUCCIONES		670.000		
203	ARRENDAMIENTOS MAQUINARIA, INSTALACIONES Y UTILLAJE		1.000		



								<i>Euros</i>
	LEÓN	PALENCIA	SALAMANCA	SEGOVIA	SORIA	VALLADOLID	ZAMORA	TOTAL
	3	4	5	6	7	8	9	
1								4.276.725
10								214.194
100								64.028
10000								64.028
101								150.166
10100								150.166
12								1.555.741
120								847.869
12000								847.869
121								707.872
12100								707.872
13								1.285.340
130								942.363
13000								942.363
131								342.977
13100								342.977
14								76.426
140								59.782
14000								59.782
141								16.644
14100								16.644
16								228.124
160								197.827
16000								197.827
161								30.297
16100								30.297
17								887.612
170								421.618
17000								421.618
171								465.994
17100								465.994
18								29.288
180								20.198
18000								20.198
185								9.090
18500								9.090
2								3.128.938
20								673.000
202								670.000
20200								670.000
203								1.000



9.- Detalle económico territorial por servicios y subprogramas					
SECCIÓN		08	EMPLEO		
SERVICIO		01	SECRETARÍA GENERAL		
PROGRAMA		241A	DIRECCIÓN Y SERVICIOS GENERALES DE EMPLEO		
SUBPROGRAMA		241A01	DIRECCIÓN Y SERVICIOS GENERALES DE EMPLEO		
SUBCONCEPTO		TERRITORIO	SIN TERRITORIALIZAR	ÁVILA	BURGOS
			0	1	2
20300	ARRENDAMIENTOS MAQUINARIA, INSTALACIONES Y UTILLAJE		1.000		
205	ARRENDAMIENTOS DE MOBILIARIO Y ENSERES		1.000		
20500	ARRENDAMIENTOS DE MOBILIARIO Y ENSERES		1.000		
208	ARRENDAMIENTOS DE OTRO INMOVILIZADO MATERIAL		1.000		
20800	ARRENDAMIENTOS DE OTRO INMOVILIZADO MATERIAL		1.000		
21	REPARACIONES, MANTENIMIENTO Y CONSERVACIÓN		246.000		
210	INFRAESTRUCTURA Y BIENES NATURALES		1.000		
21001	BIENES NATURALES		1.000		
212	EDIFICIOS Y OTRAS CONSTRUCCIONES		120.000		
21200	EDIFICIOS Y OTRAS CONSTRUCCIONES		120.000		
213	MAQUINARIA, INSTALACIONES Y UTILLAJE		40.000		
21300	MAQUINARIA, INSTALACIONES Y UTILLAJE		40.000		
214	ELEMENTOS DE TRANSPORTE		20.000		
21400	ELEMENTOS DE TRANSPORTE		20.000		
215	MOBILIARIO Y ENSERES		20.000		
21500	MOBILIARIO Y ENSERES		20.000		
216	EQUIPOS PARA PROCESOS DE LA INFORMACIÓN		45.000		
21600	EQUIPOS PARA PROCESOS DE LA INFORMACIÓN		45.000		
22	MATERIAL, SUMINISTROS Y OTROS		2.164.938		
220	MATERIAL DE OFICINA		285.000		
22000	ORDINARIO NO INVENTARIABLE		20.000		
22001	PRENSA, REVISTAS, LIBROS Y PUBLICACIONES		240.000		
22002	MATERIAL INFORMÁTICO NO INVENTARIABLE		25.000		
221	SUMINISTROS		496.500		
22100	ENERGÍA ELÉCTRICA		310.000		
22101	AGUA		8.000		
22102	GAS Y CALEFACCIÓN		115.000		
22103	COMBUSTIBLE PARA VEHÍCULOS		35.000		
22104	VESTUARIO		1.000		
22105	PRODUCTOS ALIMENTICIOS		1.000		
22106	PRODUCTOS FARMACÉUTICOS		1.000		
22107	PRODUCTOS DE CONSUMO ESPECÍFICO		1.500		
22111	SUM.REPUEST.MAQUINARIA, UTILLAJE Y ELEM.TRANSPORTE		2.000		
22112	SUM.MATER.ELECTRÓN., ELÉCTRICO Y DE COMUNICACIONES		7.000		
22199	OTROS SUMINISTROS		15.000		
222	COMUNICACIONES		330.275		
22201	POSTALES Y TELEGRÁFICAS		180.275		
22204	SERVICIOS DE TELECOMUNICACIONES		150.000		
223	TRANSPORTES		1.000		
22300	TRANSPORTES		1.000		
224	PRIMAS DE SEGUROS		10.000		
22400	PRIMAS DE SEGUROS		10.000		
225	TRIBUTOS		53.400		



								<i>Euros</i>
	LEÓN	PALENCIA	SALAMANCA	SEGOVIA	SORIA	VALLADOLID	ZAMORA	TOTAL
	3	4	5	6	7	8	9	
20300								1.000
205								1.000
20500								1.000
208								1.000
20800								1.000
21								246.000
210								1.000
21001								1.000
212								120.000
21200								120.000
213								40.000
21300								40.000
214								20.000
21400								20.000
215								20.000
21500								20.000
216								45.000
21600								45.000
22								2.164.938
220								285.000
22000								20.000
22001								240.000
22002								25.000
221								496.500
22100								310.000
22101								8.000
22102								115.000
22103								35.000
22104								1.000
22105								1.000
22106								1.000
22107								1.500
22111								2.000
22112								7.000
22199								15.000
222								330.275
22201								180.275
22204								150.000
223								1.000
22300								1.000
224								10.000
22400								10.000
225								53.400



9.- Detalle económico territorial por servicios y subprogramas					
SECCIÓN		08	EMPLEO		
SERVICIO		01	SECRETARÍA GENERAL		
PROGRAMA		241A	DIRECCIÓN Y SERVICIOS GENERALES DE EMPLEO		
SUBPROGRAMA		241A01	DIRECCIÓN Y SERVICIOS GENERALES DE EMPLEO		
SUBCONCEPTO		TERRITORIO	SIN TERRITORIALIZAR	ÁVILA	BURGOS
			0	1	2
22500	I.B.I.		45.000		
22501	IMPUESTO DE CIRCULACIÓN DE VEHÍCULOS		4.000		
22502	I.T.V.		400		
22503	OTRAS TASAS		4.000		
226	GASTOS DIVERSOS		15.000		
22601	ATENCIONES PROTOCOLARIAS Y REPRESENTATIVAS		1.000		
22603	JURÍDICOS Y CONTENCIOSOS		8.000		
22606	REUNIONES, CONFERENCIA Y CURSOS		5.000		
22699	OTROS GASTOS		1.000		
227	TRABAJOS REALIZADOS POR OTRAS EMPRESAS Y PROFES.		973.763		
22700	LIMPIEZA Y ASEO		545.420		
22701	SEGURIDAD		325.000		
22706	ESTUDIOS Y TRABAJOS TÉCNICOS		5.000		
22799	OTROS		98.343		
23	INDEMNIZACIONES POR RAZÓN DEL SERVICIO		45.000		
230	DIETAS		16.000		
23000	DIETAS		16.000		
231	LOCOMOCIÓN		15.000		
23100	LOCOMOCIÓN		15.000		
233	OTRAS INDEMNIZACIONES		14.000		
23300	OTRAS INDEMNIZACIONES		14.000		
4	TRANSFERENCIAS CORRIENTES		37.878.185		
40	TRANSFERENCIAS CONSOLIDABLES		37.878.185		
400	A ORGANISMOS AUTÓNOMOS		37.878.185		
40003	SERVICIO PÚBLICO DE EMPLEO		37.878.185		
	TOTAL OPERACIONES CORRIENTES		45.283.848		
6	INVERSIONES REALES		1.045.000		
62	INVERS.NUEVAS FUNCIONAMIENTO OPERATIVO SERVICIOS		51.000		
621	CONSTRUCCIONES		25.000		
62100	CONSTRUCCIONES		25.000		
623	MAQUINARIA, INSTALACIONES Y UTILLAJE		20.000		
62300	MAQUINARIA		20.000		
627	EQUIPOS PARA PROCESOS DE LA INFORMACIÓN		6.000		
62700	EQUIPOS PARA PROCESOS DE LA INFORMACIÓN		6.000		
63	INVERS.REPOSICIÓN FUNCIONAM. OPERATIVO SERVICIOS		137.000		
631	CONSTRUCCIONES		5.000		
63100	CONSTRUCCIONES		5.000		
633	MAQUINARIA, INSTALACIONES Y UTILLAJE		5.000		
63300	MAQUINARIA		5.000		
636	MOBILIARIO		5.000		
63600	MOBILIARIO		5.000		



								<i>Euros</i>
	LEÓN	PALENCIA	SALAMANCA	SEGOVIA	SORIA	VALLADOLID	ZAMORA	TOTAL
	3	4	5	6	7	8	9	
22500								45.000
22501								4.000
22502								400
22503								4.000
226								15.000
22601								1.000
22603								8.000
22606								5.000
22699								1.000
227								973.763
22700								545.420
22701								325.000
22706								5.000
22799								98.343
23								45.000
230								16.000
23000								16.000
231								15.000
23100								15.000
233								14.000
23300								14.000
4								37.878.185
40								37.878.185
400								37.878.185
40003								37.878.185
								45.283.848
6								1.045.000
62								51.000
621								25.000
62100								25.000
623								20.000
62300								20.000
627								6.000
62700								6.000
63								137.000
631								5.000
63100								5.000
633								5.000
63300								5.000
636								5.000
63600								5.000

**9.- Detalle económico territorial por servicios y subprogramas**

SECCIÓN	08	EMPLEO
SERVICIO	01	SECRETARÍA GENERAL
PROGRAMA	241A	DIRECCIÓN Y SERVICIOS GENERALES DE EMPLEO
SUBPROGRAMA	241A01	DIRECCIÓN Y SERVICIOS GENERALES DE EMPLEO

SUBCONCEPTO		TERRITORIO	SIN	ÁVILA	BURGOS
			TERRITORIALIZAR	1	2
			0		
637	EQUIPOS PARA PROCESOS DE LA INFORMACIÓN		112.000		
63700	EQUIPOS PARA PROCESOS DE LA INFORMACIÓN		112.000		
638	ELEMENTOS DE TRANSPORTE		5.000		
63800	ELEMENTOS DE TRANSPORTE		5.000		
639	OTRO INMOVILIZADO MATERIAL		5.000		
63900	OTRO INMOVILIZADO MATERIAL		5.000		
64	GASTOS DE INVERSIONES DE CARÁCTER INMATERIAL		857.000		
640	GASTOS DE INVESTIG.,DESARROLLO Y ESTUDIOS TÉCNICOS		20.000		
64001	ESTUDIOS Y TRABAJOS TÉCNICOS		20.000		
641	CAMPAÑAS DE PROMOCIÓN		150.000		
64100	CAMPAÑAS DE PROMOCIÓN		150.000		
645	APLICACIONES INFORMÁTICAS		687.000		
64500	APLICACIONES INFORMÁTICAS		687.000		
7	TRANSFERENCIAS DE CAPITAL		60.117.793		
70	TRANSFERENCIAS CONSOLIDABLES		60.117.793		
700	A ORGANISMOS AUTÓNOMOS ADMINISTRATIVOS		60.117.793		
70003	SERVICIO PÚBLICO DE EMPLEO		60.117.793		
76	A CORPORACIONES LOCALES				
760	A CORPORACIONES LOCALES				
7609A	APOYO DINAMIZACIÓN DEMOGRÁFICA				
	TOTAL OPERACIONES DE CAPITAL		61.162.793		
	TOTAL OPERACIONES NO FINANCIERAS		106.446.641		
8	ACTIVOS FINANCIEROS		9.000		
83	CONCESIÓN DE PRÉSTAMOS FUERA DEL SECTOR PÚBLICO		9.000		
831	PRÉSTAMOS A LARGO PLAZO		9.000		
83103	ANTICIPOS AL PERSONAL		9.000		
	TOTAL OPERACIONES FINANCIERAS		9.000		
	TOTAL SUBPROGRAMA		106.455.641		
	TOTAL PROGRAMA		106.455.641		
	TOTAL SERVICIO		106.455.641		



<i>Euros</i>								
	LEÓN	PALENCIA	SALAMANCA	SEGOVIA	SORIA	VALLADOLID	ZAMORA	TOTAL
	3	4	5	6	7	8	9	
637								112.000
63700								112.000
638								5.000
63800								5.000
639								5.000
63900								5.000
64								857.000
640								20.000
64001								20.000
641								150.000
64100								150.000
645								687.000
64500								687.000
7					1.000.000			61.117.793
70								60.117.793
700								60.117.793
70003								60.117.793
76					1.000.000			1.000.000
760					1.000.000			1.000.000
7609A					1.000.000			1.000.000
					1.000.000			62.162.793
					1.000.000			107.446.641
8								9.000
83								9.000
831								9.000
83103								9.000
								9.000
					1.000.000			107.455.641
					1.000.000			107.455.641
					1.000.000			107.455.641



9.- Detalle económico territorial por servicios y subprogramas					
SECCIÓN		08	EMPLEO		
SERVICIO		05	D.G. DE ECONOMÍA SOCIAL Y AUTÓNOMOS		
PROGRAMA		241C	SEGUR.Y SALUD LABORAL,RELAC.LABOR.Y ECON. SOCIAL		
SUBPROGRAMA		241C01	ECONOMÍA SOCIAL Y DISCAPACITADOS		
SUBCONCEPTO		TERRITORIO	SIN TERRITORIALIZAR	ÁVILA	BURGOS
			0	1	2
1	GASTOS DE PERSONAL		1.276.144	462.002	615.142
10	ALTOS CARGOS		127.596		
100	RETRIBUCIONES BÁSICAS		41.761		
10000	RETRIBUCIONES BÁSICAS		41.761		
101	OTRAS REMUNERACIONES		85.835		
10100	OTRAS REMUNERACIONES		85.835		
12	FUNCIONARIOS		816.605	272.991	414.506
120	RETRIBUCIONES BÁSICAS		422.383	158.099	253.386
12000	RETRIBUCIONES BÁSICAS		422.383	158.099	253.386
121	RETRIBUCIONES COMPLEMENTARIAS		394.222	114.892	161.120
12100	RETRIBUCIONES COMPLEMENTARIAS		394.222	114.892	161.120
13	LABORAL FIJO			62.240	40.419
130	RETRIBUCIONES BÁSICAS			48.189	35.371
13000	RETRIBUCIONES BÁSICAS			48.189	35.371
131	OTRAS REMUNERACIONES			14.051	5.048
13100	OTRAS REMUNERACIONES			14.051	5.048
16	INCENTIVOS AL RENDIMIENTO		122.449	34.531	48.467
160	PRODUCTIVIDAD		109.944	34.531	48.467
16000	PRODUCTIVIDAD		109.944	34.531	48.467
161	GRATIFICACIONES		12.505		
16100	GRATIFICACIONES		12.505		
17	CUOTAS Y PRESTACIONES A CARGO DE LA COMUNIDAD		209.494	92.240	111.750
170	SEGURIDAD SOCIAL PERSONAL LABORAL		727	19.231	12.489
17000	SEGURIDAD SOCIAL PERSONAL LABORAL		727	19.231	12.489
171	SEGURIDAD SOCIAL PERSONAL NO LABORAL		208.767	73.009	99.261
17100	SEGURIDAD SOCIAL PERSONAL NO LABORAL		208.767	73.009	99.261
2	GASTOS CORRIENTES EN BIENES Y SERVICIOS		15.919		
22	MATERIAL, SUMINISTROS Y OTROS		13.919		
226	GASTOS DIVERSOS		13.919		
22606	REUNIONES, CONFERENCIA Y CURSOS		13.919		
23	INDEMNIZACIONES POR RAZÓN DEL SERVICIO		2.000		
230	DIETAS		2.000		
23000	DIETAS		2.000		
4	TRANSFERENCIAS CORRIENTES		45.000		
48	A FAMILIAS E INSTITUCIONES SIN FINES DE LUCRO		45.000		
480	A FAMILIAS E INSTITUCIONES SIN FINES DE LUCRO		45.000		
480C0	ACTUACIONES EN EL ÁMBITO LABORAL		45.000		
	TOTAL OPERACIONES CORRIENTES		1.337.063	462.002	615.142
6	INVERSIONES REALES		259.095		



								<i>Euros</i>
	LEÓN	PALENCIA	SALAMANCA	SEGOVIA	SORIA	VALLADOLID	ZAMORA	TOTAL
	3	4	5	6	7	8	9	
1	839.865	482.205	427.582	289.946	323.029	533.168	471.391	5.720.474
10								127.596
100								41.761
10000								41.761
101								85.835
10100								85.835
12	462.022	310.770	244.689	150.641	202.030	290.154	256.816	3.421.224
120	280.698	190.805	140.865	79.617	121.730	170.388	154.565	1.972.536
12000	280.698	190.805	140.865	79.617	121.730	170.388	154.565	1.972.536
121	181.324	119.965	103.824	71.024	80.300	119.766	102.251	1.448.688
12100	181.324	119.965	103.824	71.024	80.300	119.766	102.251	1.448.688
13	170.656	55.626	64.575	70.103	41.822	102.881	86.799	695.121
130	137.640	47.506	53.931	57.058	34.373	84.240	73.754	572.062
13000	137.640	47.506	53.931	57.058	34.373	84.240	73.754	572.062
131	33.016	8.120	10.644	13.045	7.449	18.641	13.045	123.059
13100	33.016	8.120	10.644	13.045	7.449	18.641	13.045	123.059
16	58.243	35.933	29.967	16.574	22.005	33.354	28.747	430.270
160	58.243	35.933	29.967	16.574	22.005	33.354	28.747	417.765
16000	58.243	35.933	29.967	16.574	22.005	33.354	28.747	417.765
161								12.505
16100								12.505
17	148.944	79.876	88.351	52.628	57.172	106.779	99.029	1.046.263
170	53.207	17.438	20.073	22.405	13.064	32.030	27.110	217.774
17000	53.207	17.438	20.073	22.405	13.064	32.030	27.110	217.774
171	95.737	62.438	68.278	30.223	44.108	74.749	71.919	828.489
17100	95.737	62.438	68.278	30.223	44.108	74.749	71.919	828.489
2								15.919
22								13.919
226								13.919
22606								13.919
23								2.000
230								2.000
23000								2.000
4								45.000
48								45.000
480								45.000
480C0								45.000
	839.865	482.205	427.582	289.946	323.029	533.168	471.391	5.781.393
6								259.095

**9.- Detalle económico territorial por servicios y subprogramas**

SECCIÓN	08	EMPLEO		
SERVICIO	05	D.G. DE ECONOMÍA SOCIAL Y AUTÓNOMOS		
PROGRAMA	241C	SEGUR.Y SALUD LABORAL,RELAC.LABOR.Y ECON. SOCIAL		
SUBPROGRAMA	241C01	ECONOMÍA SOCIAL Y DISCAPACITADOS		
SUBCONCEPTO	TERRITORIO	SIN TERRITORIALIZAR	ÁVILA	BURGOS
		0	1	2
64	GASTOS DE INVERSIONES DE CARÁCTER INMATERIAL	259.095		
640	GASTOS DE INVESTIG.,DESARROLLO Y ESTUDIOS TÉCNICOS	79.095		
64001	ESTUDIOS Y TRABAJOS TÉCNICOS	79.095		
641	CAMPAÑAS DE PROMOCIÓN	80.000		
64100	CAMPAÑAS DE PROMOCIÓN	80.000		
649	OTRO INMOVILIZADO INMATERIAL	100.000		
64900	OTRO INMOVILIZADO INMATERIAL	100.000		
7	TRANSFERENCIAS DE CAPITAL	25.558.090		
77	A EMPRESAS PRIVADAS	18.960.147		
770	A EMPRESAS PRIVADAS	18.960.147		
7700L	FOMENTO EMPLEO EN COOPERATIVAS Y SOCIED.LABORALES	1.211.224		
77018	PROMOCIÓN DE EMPLEO Y ECONOMÍA SOCIAL	17.668.923		
77078	PROMOCIÓN DEL AUTOEMPLEO Y ECONOMÍA SOCIAL	80.000		
78	A FAMILIAS E INSTITUCIONES SIN FINES DE LUCRO	6.597.943		
780	A FAMILIAS E INSTITUCIONES SIN FINES DE LUCRO	6.597.943		
7802Z	APOYO Y DIFUSIÓN DE LA ECONOMÍA SOCIAL	200.000		
78090	PROMOCIÓN DE EMPLEO Y ECONOMÍA SOCIAL	6.397.943		
	TOTAL OPERACIONES DE CAPITAL	25.817.185		
	TOTAL OPERACIONES NO FINANCIERAS	27.154.248	462.002	615.142
	TOTAL SUBPROGRAMA	27.154.248	462.002	615.142
	TOTAL PROGRAMA	27.154.248	462.002	615.142
	TOTAL SERVICIO	27.154.248	462.002	615.142



								<i>Euros</i>
	LEÓN	PALENCIA	SALAMANCA	SEGOVIA	SORIA	VALLADOLID	ZAMORA	TOTAL
	3	4	5	6	7	8	9	
64								259.095
640								79.095
64001								79.095
641								80.000
64100								80.000
649								100.000
64900								100.000
7	100.000	100.000						25.758.090
77	100.000	100.000						19.160.147
770	100.000	100.000						19.160.147
7700L								1.211.224
77018								17.668.923
77078	100.000	100.000						280.000
78								6.597.943
780								6.597.943
7802Z								200.000
78090								6.397.943
	100.000	100.000						26.017.185
	939.865	582.205	427.582	289.946	323.029	533.168	471.391	31.798.578
	939.865	582.205	427.582	289.946	323.029	533.168	471.391	31.798.578
	939.865	582.205	427.582	289.946	323.029	533.168	471.391	31.798.578
	939.865	582.205	427.582	289.946	323.029	533.168	471.391	31.798.578



9.- Detalle económico territorial por servicios y subprogramas					
SECCIÓN		08	EMPLEO		
SERVICIO		06	D.G. TRABAJO Y PREVENC.RIESGOS LABORALES		
PROGRAMA		241C	SEGUR.Y SALUD LABORAL,RELAC.LABOR.Y ECON. SOCIAL		
SUBPROGRAMA		241C02	SEGURIDAD Y SALUD LABORAL Y RELACIONES LABORALES		
SUBCONCEPTO		TERRITORIO	SIN TERRITORIALIZAR	ÁVILA	BURGOS
1			0	1	2
	GASTOS DE PERSONAL		1.819.825	410.079	593.873
10	ALTOS CARGOS		57.336		
100	RETRIBUCIONES BÁSICAS		19.886		
10000	RETRIBUCIONES BÁSICAS		19.886		
101	OTRAS REMUNERACIONES		37.450		
10100	OTRAS REMUNERACIONES		37.450		
12	FUNCIONARIOS		1.219.731	295.162	421.772
120	RETRIBUCIONES BÁSICAS		675.210	161.961	246.003
12000	RETRIBUCIONES BÁSICAS		675.210	161.961	246.003
121	RETRIBUCIONES COMPLEMENTARIAS		544.521	133.201	175.769
12100	RETRIBUCIONES COMPLEMENTARIAS		544.521	133.201	175.769
16	INCENTIVOS AL RENDIMIENTO		258.017	36.642	53.031
160	PRODUCTIVIDAD		148.242	34.697	47.199
16000	PRODUCTIVIDAD		148.242	34.697	47.199
161	GRATIFICACIONES		109.775	1.945	5.832
16100	GRATIFICACIONES		109.775	1.945	5.832
17	CUOTAS Y PRESTACIONES A CARGO DE LA COMUNIDAD		284.741	78.275	119.070
171	SEGURIDAD SOCIAL PERSONAL NO LABORAL		284.741	78.275	119.070
17100	SEGURIDAD SOCIAL PERSONAL NO LABORAL		284.741	78.275	119.070
2	GASTOS CORRIENTES EN BIENES Y SERVICIOS		42.000		
22	MATERIAL, SUMINISTROS Y OTROS		40.000		
227	TRABAJOS REALIZADOS POR OTRAS EMPRESAS Y PROFES.		40.000		
22706	ESTUDIOS Y TRABAJOS TÉCNICOS		40.000		
23	INDEMNIZACIONES POR RAZÓN DEL SERVICIO		2.000		
230	DIETAS		2.000		
23000	DIETAS		2.000		
4	TRANSFERENCIAS CORRIENTES		5.385.310		
48	A FAMILIAS E INSTITUCIONES SIN FINES DE LUCRO		5.385.310		
480	A FAMILIAS E INSTITUCIONES SIN FINES DE LUCRO		5.385.310		
4802P	ACCIONES SEGURIDAD Y SALUD LABORAL Y RELAC.LAB.		1.701.787		
48062	CONFEDERACIÓN DE EMPRESARIOS DE CASTILLA Y LEÓN		1.412.299		
480A8	UNIÓN REGIONAL DE COMISIONES OBRERAS		1.135.612		
480B2	UNIÓN GENERAL DE TRABAJADORES		1.135.612		
	TOTAL OPERACIONES CORRIENTES		7.247.135	410.079	593.873
6	INVERSIONES REALES		751.000		
62	INVERS.NUEVAS FUNCIONAMIENTO OPERATIVO SERVICIOS		1.000		
624	FONDO BIBLIOGRÁFICO		1.000		
62400	FONDO BIBLIOGRÁFICO		1.000		
63	INVERS.REPOSICIÓN FUNCIONAM. OPERATIVO SERVICIOS		37.000		



								<i>Euros</i>
	LEÓN	PALENCIA	SALAMANCA	SEGOVIA	SORIA	VALLADOLID	ZAMORA	TOTAL
	3	4	5	6	7	8	9	
1	679.619	418.282	482.679	377.484	380.153	648.881	437.113	6.247.988
10								57.336
100								19.886
10000								19.886
101								37.450
10100								37.450
12	499.327	296.532	341.438	273.574	280.366	467.055	319.031	4.413.988
120	277.866	173.777	190.335	150.029	163.878	267.282	184.422	2.490.763
12000	277.866	173.777	190.335	150.029	163.878	267.282	184.422	2.490.763
121	221.461	122.755	151.103	123.545	116.488	199.773	134.609	1.923.225
12100	221.461	122.755	151.103	123.545	116.488	199.773	134.609	1.923.225
16	67.109	37.852	45.953	35.594	32.241	59.733	39.310	665.482
160	61.277	33.964	42.065	31.706	30.296	53.901	35.422	518.769
16000	61.277	33.964	42.065	31.706	30.296	53.901	35.422	518.769
161	5.832	3.888	3.888	3.888	1.945	5.832	3.888	146.713
16100	5.832	3.888	3.888	3.888	1.945	5.832	3.888	146.713
17	113.183	83.898	95.288	68.316	67.546	122.093	78.772	1.111.182
171	113.183	83.898	95.288	68.316	67.546	122.093	78.772	1.111.182
17100	113.183	83.898	95.288	68.316	67.546	122.093	78.772	1.111.182
2								42.000
22								40.000
227								40.000
22706								40.000
23								2.000
230								2.000
23000								2.000
4								5.385.310
48								5.385.310
480								5.385.310
4802P								1.701.787
48062								1.412.299
480A8								1.135.612
480B2								1.135.612
	679.619	418.282	482.679	377.484	380.153	648.881	437.113	11.675.298
6								751.000
62								1.000
624								1.000
62400								1.000
63								37.000

**9.- Detalle económico territorial por servicios y subprogramas**

SECCIÓN	08	EMPLEO
SERVICIO	06	D.G. TRABAJO Y PREVENC.RIESGOS LABORALES
PROGRAMA	241C	SEGUR.Y SALUD LABORAL,RELAC.LABOR.Y ECON. SOCIAL
SUBPROGRAMA	241C02	SEGURIDAD Y SALUD LABORAL Y RELACIONES LABORALES

SUBCONCEPTO		TERRITORIO	SIN TERRITORIALIZAR 0	ÁVILA 1	BURGOS 2
633	MAQUINARIA, INSTALACIONES Y UTILLAJE		37.000		
63302	UTILLAJE		37.000		
64	GASTOS DE INVERSIONES DE CARÁCTER INMATERIAL		713.000		
640	GASTOS DE INVESTIG.,DESARROLLO Y ESTUDIOS TÉCNICOS		76.000		
64001	ESTUDIOS Y TRABAJOS TÉCNICOS		76.000		
641	CAMPAÑAS DE PROMOCIÓN		400.000		
64100	CAMPAÑAS DE PROMOCIÓN		400.000		
649	OTRO INMOVILIZADO INMATERIAL		237.000		
64900	OTRO INMOVILIZADO INMATERIAL		237.000		
7	TRANSFERENCIAS DE CAPITAL		10.944.129		
74	A EMPRESAS PÚBLICAS Y OTROS ENTES PÚBLICOS		255.688		
740	UNIVERSIDADES		255.688		
74046	ACCIONES SEG. Y SALUD LABORAL Y RELACIONES LABORAL		255.688		
77	A EMPRESAS PRIVADAS		2.033.957		
770	A EMPRESAS PRIVADAS		2.033.957		
7700M	ACCIONES SEG. Y SALUD LABORAL Y RELAC.LABORALES		2.033.957		
78	A FAMILIAS E INSTITUCIONES SIN FINES DE LUCRO		8.654.484		
780	A FAMILIAS E INSTITUCIONES SIN FINES DE LUCRO		8.654.484		
7802S	ACCIONES SEG.Y SALUD LABORAL Y RELAC.LABORALES		8.654.484		
	TOTAL OPERACIONES DE CAPITAL		11.695.129		
	TOTAL OPERACIONES NO FINANCIERAS		18.942.264	410.079	593.873
	TOTAL SUBPROGRAMA		18.942.264	410.079	593.873
	TOTAL PROGRAMA		18.942.264	410.079	593.873
	TOTAL SERVICIO		18.942.264	410.079	593.873
	TOTAL SECCIÓN		152.552.153	872.081	1.209.015



<i>Euros</i>								
	LEÓN	PALENCIA	SALAMANCA	SEGOVIA	SORIA	VALLADOLID	ZAMORA	TOTAL
	3	4	5	6	7	8	9	
633								37.000
63302								37.000
64								713.000
640								76.000
64001								76.000
641								400.000
64100								400.000
649								237.000
64900								237.000
7								10.944.129
74								255.688
740								255.688
74046								255.688
77								2.033.957
770								2.033.957
7700M								2.033.957
78								8.654.484
780								8.654.484
7802S								8.654.484
								11.695.129
	679.619	418.282	482.679	377.484	380.153	648.881	437.113	23.370.427
	679.619	418.282	482.679	377.484	380.153	648.881	437.113	23.370.427
	679.619	418.282	482.679	377.484	380.153	648.881	437.113	23.370.427
	679.619	418.282	482.679	377.484	380.153	648.881	437.113	23.370.427
	1.619.484	1.000.487	910.261	667.430	1.703.182	1.182.049	908.504	162.624.646



1.1.8

09.FAMILIA E IGUALDAD DE OPORTUNIDADES

**9.- Detalle económico territorial por servicios y subprogramas**

SECCIÓN		09	FAMILIA E IGUALDAD DE OPORTUNIDADES		
SERVICIO		01	SECRETARÍA GENERAL		
PROGRAMA		231A	DIR.Y SERV.GEN.DE FAMILIA E IGUALDAD DE OPORTUNID.		
SUBPROGRAMA		231A01	DIR.Y SERV.GEN.DE FAMILIA E IGUALDAD DE OPORTUNID.		
SUBCONCEPTO		TERRITORIO	SIN TERRITORIALIZAR 0	ÁVILA 1	BURGOS 2
1	GASTOS DE PERSONAL		3.045.190	26.711	35.054
10	ALTOS CARGOS		140.859		
100	RETRIBUCIONES BÁSICAS		42.484		
10000	RETRIBUCIONES BÁSICAS		42.484		
101	OTRAS REMUNERACIONES		98.375		
10100	OTRAS REMUNERACIONES		98.375		
12	FUNCIONARIOS		1.445.950		
120	RETRIBUCIONES BÁSICAS		750.774		
12000	RETRIBUCIONES BÁSICAS		750.774		
121	RETRIBUCIONES COMPLEMENTARIAS		695.176		
12100	RETRIBUCIONES COMPLEMENTARIAS		695.176		
13	LABORAL FIJO		544.959	20.406	26.780
130	RETRIBUCIONES BÁSICAS		402.293	15.969	22.343
13000	RETRIBUCIONES BÁSICAS		402.293	15.969	22.343
131	OTRAS REMUNERACIONES		142.666	4.437	4.437
13100	OTRAS REMUNERACIONES		142.666	4.437	4.437
14	LABORAL EVENTUAL		59.309		
140	RETRIBUCIONES BÁSICAS		41.237		
14000	RETRIBUCIONES BÁSICAS		41.237		
141	OTRAS REMUNERACIONES		18.072		
14100	OTRAS REMUNERACIONES		18.072		
16	INCENTIVOS AL RENDIMIENTO		205.418		
160	PRODUCTIVIDAD		185.220		
16000	PRODUCTIVIDAD		185.220		
161	GRATIFICACIONES		20.198		
16100	GRATIFICACIONES		20.198		
17	CUOTAS Y PRESTACIONES A CARGO DE LA COMUNIDAD		583.051	6.305	8.274
170	SEGURIDAD SOCIAL PERSONAL LABORAL		215.969	6.305	8.274
17000	SEGURIDAD SOCIAL PERSONAL LABORAL		215.969	6.305	8.274
171	SEGURIDAD SOCIAL PERSONAL NO LABORAL		367.082		
17100	SEGURIDAD SOCIAL PERSONAL NO LABORAL		367.082		
18	OTROS GASTOS SOCIALES A CARGO DE LA COMUNIDAD		65.644		
180	FORMACIÓN Y PERFECCIONAMIENTO DEL PERSONAL		15.149		
18000	FORMACIÓN Y PERFECCIONAMIENTO DEL PERSONAL		15.149		
185	SEGUROS		50.495		
18500	SEGUROS		50.495		
2	GASTOS CORRIENTES EN BIENES Y SERVICIOS		1.568.626	18.700	
20	ARRENDAMIENTOS Y CÁNONES		677.600		
202	ARRENDAMIENTOS DE EDIFICIOS Y OTRAS CONSTRUCCIONES		675.600		
20200	ARRENDAMIENTOS DE EDIFICIOS Y OTRAS CONSTRUCCIONES		675.600		
205	ARRENDAMIENTOS DE MOBILIARIO Y ENSERES		2.000		



								<i>Euros</i>
	LEÓN	PALENCIA	SALAMANCA	SEGOVIA	SORIA	VALLADOLID	ZAMORA	TOTAL
	3	4	5	6	7	8	9	
1	104.998		26.711				39.455	3.278.119
10								140.859
100								42.484
10000								42.484
101								98.375
10100								98.375
12								1.445.950
120								750.774
12000								750.774
121								695.176
12100								695.176
13	80.044		20.406				29.993	722.588
130	59.130		15.969				24.855	540.559
13000	59.130		15.969				24.855	540.559
131	20.914		4.437				5.138	182.029
13100	20.914		4.437				5.138	182.029
14								59.309
140								41.237
14000								41.237
141								18.072
14100								18.072
16								205.418
160								185.220
16000								185.220
161								20.198
16100								20.198
17	24.954		6.305				9.462	638.351
170	24.954		6.305				9.462	271.269
17000	24.954		6.305				9.462	271.269
171								367.082
17100								367.082
18								65.644
180								15.149
18000								15.149
185								50.495
18500								50.495
2	20.800			14.800	2.900	4.500	10.000	1.640.326
20								677.600
202								675.600
20200								675.600
205								2.000



9.- Detalle económico territorial por servicios y subprogramas					
SECCIÓN		09	FAMILIA E IGUALDAD DE OPORTUNIDADES		
SERVICIO		01	SECRETARÍA GENERAL		
PROGRAMA		231A	DIR.Y SERV.GEN.DE FAMILIA E IGUALDAD DE OPORTUNID.		
SUBPROGRAMA		231A01	DIR.Y SERV.GEN.DE FAMILIA E IGUALDAD DE OPORTUNID.		
SUBCONCEPTO		TERRITORIO	SIN TERRITORIALIZAR	ÁVILA	BURGOS
			0	1	2
20500	ARRENDAMIENTOS DE MOBILIARIO Y ENSERES		2.000		
21	REPARACIONES, MANTENIMIENTO Y CONSERVACIÓN		76.800		
212	EDIFICIOS Y OTRAS CONSTRUCCIONES		10.000		
21200	EDIFICIOS Y OTRAS CONSTRUCCIONES		10.000		
213	MAQUINARIA, INSTALACIONES Y UTILLAJE		37.000		
21300	MAQUINARIA, INSTALACIONES Y UTILLAJE		37.000		
214	ELEMENTOS DE TRANSPORTE		15.000		
21400	ELEMENTOS DE TRANSPORTE		15.000		
215	MOBILIARIO Y ENSERES		6.800		
21500	MOBILIARIO Y ENSERES		6.800		
216	EQUIPOS PARA PROCESOS DE LA INFORMACIÓN		6.500		
21600	EQUIPOS PARA PROCESOS DE LA INFORMACIÓN		6.500		
219	OTRO INMOVILIZADO MATERIAL		1.500		
21900	OTRO INMOVILIZADO MATERIAL		1.500		
22	MATERIAL, SUMINISTROS Y OTROS		799.326	18.700	
220	MATERIAL DE OFICINA		99.200		
22000	ORDINARIO NO INVENTARIABLE		49.200		
22001	PRENSA,REVISTAS,LIBROS Y PUBLICACIONES		30.000		
22002	MATERIAL INFORMÁTICO NO INVENTARIABLE		20.000		
221	SUMINISTROS		175.750	14.400	
22100	ENERGÍA ELÉCTRICA		59.950	10.000	
22101	AGUA		1.500	400	
22102	GAS Y CALEFACCIÓN		32.300	4.000	
22103	COMBUSTIBLE PARA VEHÍCULOS		40.000		
22104	VESTUARIO		2.000		
22111	SUM.REPUEST.MAQUINARIA,UTILLAJE Y ELEM.TRANSPORTE		5.000		
22112	SUM.MATER.ELECTRÓN.,ELÉCTRICO Y DE COMUNICACIONES		15.000		
22199	OTROS SUMINISTROS		20.000		
222	COMUNICACIONES		217.800		
22201	POSTALES Y TELEGRÁFICAS		51.600		
22204	SERVICIOS DE TELECOMUNICACIONES		166.200		
223	TRANSPORTES		8.000		
22300	TRANSPORTES		8.000		
224	PRIMAS DE SEGUROS		6.000		
22400	PRIMAS DE SEGUROS		6.000		
225	TRIBUTOS		7.500	3.000	
22500	I.B.I.		3.500	3.000	
22501	IMPUESTO DE CIRCULACIÓN DE VEHÍCULOS		2.200		
22502	I.T.V.		600		
22503	OTRAS TASAS		600		
22504	OTROS		600		
226	GASTOS DIVERSOS		37.000		
22601	ATENCIONES PROTOCOLARIAS Y REPRESENTATIVAS		1.000		



								<i>Euros</i>
	LEÓN	PALENCIA	SALAMANCA	SEGOVIA	SORIA	VALLADOLID	ZAMORA	TOTAL
	3	4	5	6	7	8	9	
20500								2.000
21								76.800
212								10.000
21200								10.000
213								37.000
21300								37.000
214								15.000
21400								15.000
215								6.800
21500								6.800
216								6.500
21600								6.500
219								1.500
21900								1.500
22	20.800			14.800	2.900	4.500	10.000	871.026
220								99.200
22000								49.200
22001								30.000
22002								20.000
221	20.800			1.800		4.500		217.250
22100	13.000							82.950
22101						1.100		3.000
22102	7.800			1.800		3.400		49.300
22103								40.000
22104								2.000
22111								5.000
22112								15.000
22199								20.000
222								217.800
22201								51.600
22204								166.200
223								8.000
22300								8.000
224								6.000
22400								6.000
225								10.500
22500								6.500
22501								2.200
22502								600
22503								600
22504								600
226								37.000
22601								1.000

**9.- Detalle económico territorial por servicios y subprogramas**

SECCIÓN	09	FAMILIA E IGUALDAD DE OPORTUNIDADES
SERVICIO	01	SECRETARÍA GENERAL
PROGRAMA	231A	DIR.Y SERV.GEN.DE FAMILIA E IGUALDAD DE OPORTUNID.
SUBPROGRAMA	231A01	DIR.Y SERV.GEN.DE FAMILIA E IGUALDAD DE OPORTUNID.

SUBCONCEPTO		TERRITORIO	SIN TERRITORIALIZAR 0	ÁVILA 1	BURGOS 2
22602	PUBLICIDAD Y PROMOCIÓN		15.000		
22603	JURÍDICOS Y CONTENCIOSOS		5.000		
22606	REUNIONES, CONFERENCIA Y CURSOS		3.000		
22607	OPOSICIONES Y PRUEBAS SELECTIVAS		1.000		
22699	OTROS GASTOS		12.000		
227	TRABAJOS REALIZADOS POR OTRAS EMPRESAS Y PROFES.		248.076	1.300	
22700	LIMPIEZA Y ASEO		92.800	1.300	
22701	SEGURIDAD		78.276		
22704	CUSTODIA, DEPÓSITO Y ALMACENAJE.		28.000		
22706	ESTUDIOS Y TRABAJOS TÉCNICOS		45.000		
22799	OTROS		4.000		
23	INDEMNIZACIONES POR RAZÓN DEL SERVICIO		14.900		
230	DIETAS		5.000		
23000	DIETAS		5.000		
231	LOCOMOCIÓN		2.000		
23100	LOCOMOCIÓN		2.000		
233	OTRAS INDEMNIZACIONES		7.900		
23300	OTRAS INDEMNIZACIONES		7.900		
4	TRANSFERENCIAS CORRIENTES		534.188.522		
40	TRANSFERENCIAS CONSOLIDABLES		534.188.522		
400	A ORGANISMOS AUTÓNOMOS		534.188.522		
40001	GERENCIA DE SERVICIOS SOCIALES		534.188.522		
	TOTAL OPERACIONES CORRIENTES		538.802.338	45.411	35.054
6	INVERSIONES REALES		362.929		
62	INVERS.NUEVAS FUNCIONAMIENTO OPERATIVO SERVICIOS		80.700		
626	MOBILIARIO		24.000		
62600	MOBILIARIO		24.000		
627	EQUIPOS PARA PROCESOS DE LA INFORMACIÓN		56.700		
62700	EQUIPOS PARA PROCESOS DE LA INFORMACIÓN		56.700		
63	INVERS.REPOSICIÓN FUNCIONAM. OPERATIVO SERVICIOS		121.000		
637	EQUIPOS PARA PROCESOS DE LA INFORMACIÓN		121.000		
63700	EQUIPOS PARA PROCESOS DE LA INFORMACIÓN		121.000		
64	GASTOS DE INVERSIONES DE CARÁCTER INMATERIAL		161.229		
641	CAMPAÑAS DE PROMOCIÓN		50.000		
64100	CAMPAÑAS DE PROMOCIÓN		50.000		
645	APLICACIONES INFORMÁTICAS		111.229		
64500	APLICACIONES INFORMÁTICAS		111.229		
7	TRANSFERENCIAS DE CAPITAL		16.178.702		
70	TRANSFERENCIAS CONSOLIDABLES		16.178.702		
700	A ORGANISMOS AUTÓNOMOS ADMINISTRATIVOS		16.178.702		



								<i>Euros</i>
	LEÓN	PALENCIA	SALAMANCA	SEGOVIA	SORIA	VALLADOLID	ZAMORA	TOTAL
	3	4	5	6	7	8	9	
22602								15.000
22603								5.000
22606								3.000
22607								1.000
22699								12.000
227				13.000	2.900		10.000	275.276
22700				13.000	2.900		10.000	120.000
22701								78.276
22704								28.000
22706								45.000
22799								4.000
23								14.900
230								5.000
23000								5.000
231								2.000
23100								2.000
233								7.900
23300								7.900
4								534.188.522
40								534.188.522
400								534.188.522
40001								534.188.522
	125.798		26.711	14.800	2.900	4.500	49.455	539.106.967
6								362.929
62								80.700
626								24.000
62600								24.000
627								56.700
62700								56.700
63								121.000
637								121.000
63700								121.000
64								161.229
641								50.000
64100								50.000
645								111.229
64500								111.229
7								16.178.702
70								16.178.702
700								16.178.702

**9.- Detalle económico territorial por servicios y subprogramas**

SECCIÓN	09	FAMILIA E IGUALDAD DE OPORTUNIDADES
SERVICIO	01	SECRETARÍA GENERAL
PROGRAMA	231A	DIR.Y SERV.GEN.DE FAMILIA E IGUALDAD DE OPORTUNID.
SUBPROGRAMA	231A01	DIR.Y SERV.GEN.DE FAMILIA E IGUALDAD DE OPORTUNID.

SUBCONCEPTO		TERRITORIO	SIN TERRITORIALIZAR	ÁVILA	BURGOS
			0	1	2
70001	GERENCIA DE SERVICIOS SOCIALES		16.178.702		
	TOTAL OPERACIONES DE CAPITAL		16.541.631		
	TOTAL OPERACIONES NO FINANCIERAS		555.343.969	45.411	35.054
8	ACTIVOS FINANCIEROS		6.000		
83	CONCESIÓN DE PRÉSTAMOS FUERA DEL SECTOR PÚBLICO		6.000		
831	PRÉSTAMOS A LARGO PLAZO		6.000		
83103	ANTICIPOS AL PERSONAL		6.000		
	TOTAL OPERACIONES FINANCIERAS		6.000		
	TOTAL SUBPROGRAMA		555.349.969	45.411	35.054
	TOTAL PROGRAMA		555.349.969	45.411	35.054
	TOTAL SERVICIO		555.349.969	45.411	35.054



								<i>Euros</i>
	LEÓN	PALENCIA	SALAMANCA	SEGOVIA	SORIA	VALLADOLID	ZAMORA	TOTAL
	3	4	5	6	7	8	9	
70001								16.178.702
								16.541.631
	125.798		26.711	14.800	2.900	4.500	49.455	555.648.598
8								6.000
83								6.000
831								6.000
83103								6.000
								6.000
	125.798		26.711	14.800	2.900	4.500	49.455	555.654.598
	125.798		26.711	14.800	2.900	4.500	49.455	555.654.598
	125.798		26.711	14.800	2.900	4.500	49.455	555.654.598



9.- Detalle económico territorial por servicios y subprogramas					
SECCIÓN		09	FAMILIA E IGUALDAD DE OPORTUNIDADES		
SERVICIO		04	INSTITUTO DE LA JUVENTUD DE C. Y L.		
PROGRAMA		232A	PROMOCIÓN DE COLECTIVOS SOCIALES		
SUBPROGRAMA		232A02	PROMOCIÓN Y SERVICIOS A LA JUVENTUD		
SUBCONCEPTO		TERRITORIO	SIN TERRITORIALIZAR	ÁVILA	BURGOS
			0	1	2
1	GASTOS DE PERSONAL		9.453.673		
10	ALTOS CARGOS		57.336		
100	RETRIBUCIONES BÁSICAS		19.886		
10000	RETRIBUCIONES BÁSICAS		19.886		
101	OTRAS REMUNERACIONES		37.450		
10100	OTRAS REMUNERACIONES		37.450		
12	FUNCIONARIOS		2.217.403		
120	RETRIBUCIONES BÁSICAS		1.278.689		
12000	RETRIBUCIONES BÁSICAS		1.278.689		
121	RETRIBUCIONES COMPLEMENTARIAS		938.714		
12100	RETRIBUCIONES COMPLEMENTARIAS		938.714		
13	LABORAL FIJO		4.530.528		
130	RETRIBUCIONES BÁSICAS		3.493.022		
13000	RETRIBUCIONES BÁSICAS		3.392.032		
13010	RETRIBUC.BÁSICAS PERSONAL LABORAL FIJO DISCONTINUO		100.990		
131	OTRAS REMUNERACIONES		1.037.506		
13100	OTRAS REMUNERACIONES		811.287		
13101	COMPLEMENTO ATENCIÓN CONTINUADA		181.782		
13110	OTRAS REMUNERAC.PERSONAL LABORAL FIJO DISCONTINUO		28.278		
13111	COMPLEM.ATENCIÓN CONTINUADA PERS. FIJO DISCONTINUO		16.159		
14	LABORAL EVENTUAL		454.268		
140	RETRIBUCIONES BÁSICAS		353.632		
14000	RETRIBUCIONES BÁSICAS		353.632		
141	OTRAS REMUNERACIONES		100.636		
14100	OTRAS REMUNERACIONES		88.517		
14101	COMPLEMENTO ATENCIÓN CONTINUADA		12.119		
16	INCENTIVOS AL RENDIMIENTO		281.498		
160	PRODUCTIVIDAD		275.438		
16000	PRODUCTIVIDAD		275.438		
161	GRATIFICACIONES		6.060		
16100	GRATIFICACIONES		6.060		
17	CUOTAS Y PRESTACIONES A CARGO DE LA COMUNIDAD		1.912.640		
170	SEGURIDAD SOCIAL PERSONAL LABORAL		1.313.221		
17000	SEGURIDAD SOCIAL PERSONAL LABORAL		1.313.221		
171	SEGURIDAD SOCIAL PERSONAL NO LABORAL		599.419		
17100	SEGURIDAD SOCIAL PERSONAL NO LABORAL		599.419		
2	GASTOS CORRIENTES EN BIENES Y SERVICIOS		971.616	231.705	328.085
20	ARRENDAMIENTOS Y CÁNONES		27.740		
200	ARRENDAMIENTOS DE TERRENOS Y BIENES NATURALES		15.000		
20000	ARRENDAMIENTOS DE TERRENOS Y BIENES NATURALES		15.000		
202	ARRENDAMIENTOS DE EDIFICIOS Y OTRAS CONSTRUCCIONES				



								<i>Euros</i>
	LEÓN	PALENCIA	SALAMANCA	SEGOVIA	SORIA	VALLADOLID	ZAMORA	TOTAL
	3	4	5	6	7	8	9	
1								9.453.673
10								57.336
100								19.886
10000								19.886
101								37.450
10100								37.450
12								2.217.403
120								1.278.689
12000								1.278.689
121								938.714
12100								938.714
13								4.530.528
130								3.493.022
13000								3.392.032
13010								100.990
131								1.037.506
13100								811.287
13101								181.782
13110								28.278
13111								16.159
14								454.268
140								353.632
14000								353.632
141								100.636
14100								88.517
14101								12.119
16								281.498
160								275.438
16000								275.438
161								6.060
16100								6.060
17								1.912.640
170								1.313.221
17000								1.313.221
171								599.419
17100								599.419
2	381.782	294.663	58.347	214.928	465.785		347.193	3.294.104
20	4.493				3.800		4.764	40.797
200								15.000
20000								15.000
202	4.493						4.764	9.257



9.- Detalle económico territorial por servicios y subprogramas

SECCIÓN **09** **FAMILIA E IGUALDAD DE OPORTUNIDADES**
SERVICIO **04** **INSTITUTO DE LA JUVENTUD DE C. Y L.**
PROGRAMA **232A** **PROMOCIÓN DE COLECTIVOS SOCIALES**
SUBPROGRAMA **232A02** **PROMOCIÓN Y SERVICIOS A LA JUVENTUD**

SUBCONCEPTO		TERRITORIO	SIN TERRITORIALIZAR 0	ÁVILA 1	BURGOS 2
20200	ARRENDAMIENTOS DE EDIFICIOS Y OTRAS CONSTRUCCIONES				
203	ARRENDAMIENTOS MAQUINARIA, INSTALACIONES Y UTILLAJE		5.000		
20300	ARRENDAMIENTOS MAQUINARIA, INSTALACIONES Y UTILLAJE		5.000		
205	ARRENDAMIENTOS DE MOBILIARIO Y ENSERES		7.740		
20500	ARRENDAMIENTOS DE MOBILIARIO Y ENSERES		7.740		
209	CÁNONES				
20900	CÁNONES				
21	REPARACIONES, MANTENIMIENTO Y CONSERVACIÓN		1.750	33.085	39.735
210	INFRAESTRUCTURA Y BIENES NATURALES				750
21000	INFRAESTRUCTURA				
21001	BIENES NATURALES				750
212	EDIFICIOS Y OTRAS CONSTRUCCIONES			20.400	31.269
21200	EDIFICIOS Y OTRAS CONSTRUCCIONES			20.400	31.269
213	MAQUINARIA, INSTALACIONES Y UTILLAJE			11.685	6.605
21300	MAQUINARIA, INSTALACIONES Y UTILLAJE			11.685	6.605
214	ELEMENTOS DE TRANSPORTE				
21400	ELEMENTOS DE TRANSPORTE				
215	MOBILIARIO Y ENSERES				1.111
21500	MOBILIARIO Y ENSERES				1.111
216	EQUIPOS PARA PROCESOS DE LA INFORMACIÓN			1.000	
21600	EQUIPOS PARA PROCESOS DE LA INFORMACIÓN			1.000	
219	OTRO INMOVILIZADO MATERIAL		1.750		
21900	OTRO INMOVILIZADO MATERIAL		1.750		
22	MATERIAL, SUMINISTROS Y OTROS		936.599	198.620	288.350
220	MATERIAL DE OFICINA		16.866		
22000	ORDINARIO NO INVENTARIABLE		6.735		
22001	PRENSA, REVISTAS, LIBROS Y PUBLICACIONES		5.764		
22002	MATERIAL INFORMÁTICO NO INVENTARIABLE		4.367		
221	SUMINISTROS		470.467	181.170	218.284
22100	ENERGÍA ELÉCTRICA		183.154	18.647	7.183
22101	AGUA			8.633	18.627
22102	GAS Y CALEFACCIÓN		178.846	7.854	8.394
22103	COMBUSTIBLE PARA VEHÍCULOS		3.469		
22104	VESTUARIO		11.896		
22105	PRODUCTOS ALIMENTICIOS			123.036	165.890
22106	PRODUCTOS FARMACÉUTICOS		490		
22109	LENCERÍA		6.000		
22111	SUM.REPUEST.MAQUINARIA, UTILLAJE Y ELEM.TRANSPORTE		27.329		
22112	SUM.MATER.ELECTRÓN., ELÉCTRICO Y DE COMUNICACIONES		9.033		
22199	OTROS SUMINISTROS		50.250	23.000	18.190
222	COMUNICACIONES		112.811		
22201	POSTALES Y TELEGRÁFICAS		8.121		
22204	SERVICIOS DE TELECOMUNICACIONES		104.690		



								<i>Euros</i>
	LEÓN	PALENCIA	SALAMANCA	SEGOVIA	SORIA	VALLADOLID	ZAMORA	TOTAL
	3	4	5	6	7	8	9	
20200	4.493						4.764	9.257
203								5.000
20300								5.000
205								7.740
20500								7.740
209					3.800			3.800
20900					3.800			3.800
21	45.594	38.809	8.399	26.710	49.125		18.976	262.183
210							4.000	4.750
21000							4.000	4.000
21001								750
212	13.293	5.000	2.000	14.781	22.418		10.356	119.517
21200	13.293	5.000	2.000	14.781	22.418		10.356	119.517
213	29.493	31.230	6.399	11.650	14.903		4.220	116.185
21300	29.493	31.230	6.399	11.650	14.903		4.220	116.185
214							400	400
21400							400	400
215	2.408	2.579		279	5.229			11.606
21500	2.408	2.579		279	5.229			11.606
216	400				6.575			7.975
21600	400				6.575			7.975
219								1.750
21900								1.750
22	331.695	255.854	49.948	188.218	412.860		323.453	2.985.597
220								16.866
22000								6.735
22001								5.764
22002								4.367
221	275.326	171.412	41.807	176.043	373.151		313.960	2.221.620
22100			18.000	7.850	43.113		47.022	324.969
22101	11.849	8.356			8.674		8.398	64.537
22102	27.372	30.122	1.489	56.966	63.296		37.408	411.747
22103								3.469
22104								11.896
22105	220.013	104.484	20.318	101.947	241.973		199.855	1.177.516
22106								490
22109								6.000
22111								27.329
22112								9.033
22199	16.092	28.450	2.000	9.280	16.095		21.277	184.634
222								112.811
22201								8.121
22204								104.690



9.- Detalle económico territorial por servicios y subprogramas					
SECCIÓN		09	FAMILIA E IGUALDAD DE OPORTUNIDADES		
SERVICIO		04	INSTITUTO DE LA JUVENTUD DE C. Y L.		
PROGRAMA		232A	PROMOCIÓN DE COLECTIVOS SOCIALES		
SUBPROGRAMA		232A02	PROMOCIÓN Y SERVICIOS A LA JUVENTUD		
SUBCONCEPTO		TERRITORIO	SIN TERRITORIALIZAR	ÁVILA	BURGOS
			0	1	2
223	TRANSPORTES		3.038		
22300	TRANSPORTES		3.038		
224	PRIMAS DE SEGUROS		40.715		
22400	PRIMAS DE SEGUROS		40.715		
225	TRIBUTOS		40.095	14.400	64.365
22500	I.B.I.			14.400	64.365
22503	OTRAS TASAS		39.880		
22504	OTROS		215		
226	GASTOS DIVERSOS		10.565		
22606	REUNIONES, CONFERENCIA Y CURSOS		600		
22609	ACTIVIDADES CULTURALES Y DEPORTIVAS		9.365		
22699	OTROS GASTOS		600		
227	TRABAJO REALIZADOS POR OTRAS EMPRESAS Y PROFES.		242.042	3.050	5.701
22700	LIMPIEZA Y ASEO			3.050	5.701
22701	SEGURIDAD		99.612		
22704	CUSTODIA, DEPÓSITO Y ALMACENAJE.		19.668		
22706	ESTUDIOS Y TRABAJOS TÉCNICOS		36.282		
22799	OTROS		86.480		
23	INDEMNIZACIONES POR RAZÓN DEL SERVICIO		5.527		
230	DIETAS		5.527		
23000	DIETAS		5.527		
4	TRANSFERENCIAS CORRIENTES		2.191.577		
44	A EMPRESAS PÚBLICAS Y OTROS ENTES PÚBLICOS		426.825		
443	A OTROS ENTES PÚBLICOS		426.825		
44314	CONSEJO DE JUVENTUD DE CASTILLA Y LEÓN		417.810		
44315	APORTACIONES JUVENTUD		9.015		
48	A FAMILIAS E INSTITUCIONES SIN FINES DE LUCRO		1.764.752		
480	A FAMILIAS E INSTITUCIONES SIN FINES DE LUCRO		1.764.752		
48017	ACTIVIDADES JUVENILES		1.764.752		
	TOTAL OPERACIONES CORRIENTES		12.616.866	231.705	328.085
6	INVERSIONES REALES		413.378	90.000	40.000
62	INVERS.NUEVAS FUNCIONAMIENTO OPERATIVO SERVICIOS			50.000	
621	CONSTRUCCIONES			50.000	
62100	CONSTRUCCIONES			50.000	
63	INVERS.REPOSICIÓN FUNCIONAM. OPERATIVO SERVICIOS		125.000	40.000	40.000
631	CONSTRUCCIONES		125.000		
63100	CONSTRUCCIONES		125.000		
633	MAQUINARIA, INSTALACIONES Y UTILLAJE			20.000	20.000
63300	MAQUINARIA			20.000	20.000
636	MOBILIARIO			20.000	20.000
63600	MOBILIARIO			20.000	20.000



								<i>Euros</i>
	LEÓN	PALENCIA	SALAMANCA	SEGOVIA	SORIA	VALLADOLID	ZAMORA	TOTAL
	3	4	5	6	7	8	9	
223								3.038
22300								3.038
224								40.715
22400								40.715
225	50.325	19.573		10.993	22.500		7.588	229.839
22500	50.325	19.573		10.993	22.500		7.588	189.744
22503								39.880
22504								215
226								10.565
22606								600
22609								9.365
22699								600
227	6.044	64.869	8.141	1.182	17.209		1.905	350.143
22700	6.044	1.381	2.341	1.182	17.209		1.905	38.813
22701		63.488	5.800					168.900
22704								19.668
22706								36.282
22799								86.480
23								5.527
230								5.527
23000								5.527
4								2.191.577
44								426.825
443								426.825
44314								417.810
44315								9.015
48								1.764.752
480								1.764.752
48017								1.764.752
	381.782	294.663	58.347	214.928	465.785		347.193	14.939.354
6	40.000	40.000	40.000	40.000	40.000		40.000	783.378
62								50.000
621								50.000
62100								50.000
63	40.000	40.000	40.000	40.000	40.000		40.000	445.000
631								125.000
63100								125.000
633	20.000	20.000	20.000	20.000	20.000		20.000	160.000
63300	20.000	20.000	20.000	20.000	20.000		20.000	160.000
636	20.000	20.000	20.000	20.000	20.000		20.000	160.000
63600	20.000	20.000	20.000	20.000	20.000		20.000	160.000



9.- Detalle económico territorial por servicios y subprogramas

SECCIÓN	09	FAMILIA E IGUALDAD DE OPORTUNIDADES
SERVICIO	04	INSTITUTO DE LA JUVENTUD DE C. Y L.
PROGRAMA	232A	PROMOCIÓN DE COLECTIVOS SOCIALES
SUBPROGRAMA	232A02	PROMOCIÓN Y SERVICIOS A LA JUVENTUD

SUBCONCEPTO		TERRITORIO	SIN TERRITORIALIZAR	ÁVILA	BURGOS
			0	1	2
64	GASTOS DE INVERSIONES DE CARÁCTER INMATERIAL		288.378		
641	CAMPAÑAS DE PROMOCIÓN		64.000		
64100	CAMPAÑAS DE PROMOCIÓN		64.000		
649	OTRO INMOVILIZADO INMATERIAL		224.378		
64900	OTRO INMOVILIZADO INMATERIAL		224.378		
	TOTAL OPERACIONES DE CAPITAL		413.378	90.000	40.000
	TOTAL OPERACIONES NO FINANCIERAS		13.030.244	321.705	368.085
	TOTAL SUBPROGRAMA		13.030.244	321.705	368.085
	TOTAL PROGRAMA		13.030.244	321.705	368.085
	TOTAL SERVICIO		13.030.244	321.705	368.085
	TOTAL SECCIÓN		568.380.213	367.116	403.139



								<i>Euros</i>
	LEÓN	PALENCIA	SALAMANCA	SEGOVIA	SORIA	VALLADOLID	ZAMORA	TOTAL
	3	4	5	6	7	8	9	
64								288.378
641								64.000
64100								64.000
649								224.378
64900								224.378
	40.000	40.000	40.000	40.000	40.000		40.000	783.378
	421.782	334.663	98.347	254.928	505.785		387.193	15.722.732
	421.782	334.663	98.347	254.928	505.785		387.193	15.722.732
	421.782	334.663	98.347	254.928	505.785		387.193	15.722.732
	421.782	334.663	98.347	254.928	505.785		387.193	15.722.732
	547.580	334.663	125.058	269.728	508.685	4.500	436.648	571.377.330



1.1.9
10.CULTURA Y TURISMO



9.- Detalle económico territorial por servicios y subprogramas					
SECCIÓN		10	CULTURA Y TURISMO		
SERVICIO		01	SECRETARÍA GENERAL		
PROGRAMA		331A	DIRECCIÓN Y SERVICIOS GRALES. DE CULTURA Y TURISMO		
SUBPROGRAMA		331A01	DIRECCIÓN Y SERVICIOS GRALES. DE CULTURA Y TURISMO		
SUBCONCEPTO		TERRITORIO	SIN TERRITORIALIZAR	ÁVILA	BURGOS
			0	1	2
1	GASTOS DE PERSONAL		4.899.370	622.662	999.896
10	ALTOS CARGOS		140.859		
100	RETRIBUCIONES BÁSICAS		42.484		
10000	RETRIBUCIONES BÁSICAS		42.484		
101	OTRAS REMUNERACIONES		98.375		
10100	OTRAS REMUNERACIONES		98.375		
12	FUNCIONARIOS		1.727.225	301.099	476.438
120	RETRIBUCIONES BÁSICAS		932.035	175.651	297.270
12000	RETRIBUCIONES BÁSICAS		932.035	175.651	297.270
121	RETRIBUCIONES COMPLEMENTARIAS		795.190	125.448	179.168
12100	RETRIBUCIONES COMPLEMENTARIAS		795.190	125.448	179.168
13	LABORAL FIJO		1.167.681	161.449	267.177
130	RETRIBUCIONES BÁSICAS		908.416	130.709	223.907
13000	RETRIBUCIONES BÁSICAS		908.416	130.709	223.907
131	OTRAS REMUNERACIONES		259.265	30.740	43.270
13100	OTRAS REMUNERACIONES		259.265	30.740	43.270
14	LABORAL EVENTUAL		433.845		
140	RETRIBUCIONES BÁSICAS		315.051		
14000	RETRIBUCIONES BÁSICAS		315.051		
141	OTRAS REMUNERACIONES		118.794		
14100	OTRAS REMUNERACIONES		118.794		
16	INCENTIVOS AL RENDIMIENTO		376.142	40.407	59.611
160	PRODUCTIVIDAD		200.327	40.407	59.611
16000	PRODUCTIVIDAD		200.327	40.407	59.611
161	GRATIFICACIONES		175.815		
16100	GRATIFICACIONES		175.815		
17	CUOTAS Y PRESTACIONES A CARGO DE LA COMUNIDAD		990.721	119.707	196.670
170	SEGURIDAD SOCIAL PERSONAL LABORAL		549.838	50.962	85.607
17000	SEGURIDAD SOCIAL PERSONAL LABORAL		549.838	50.962	85.607
171	SEGURIDAD SOCIAL PERSONAL NO LABORAL		440.883	68.745	111.063
17100	SEGURIDAD SOCIAL PERSONAL NO LABORAL		440.883	68.745	111.063
18	OTROS GASTOS SOCIALES A CARGO DE LA COMUNIDAD		62.897		
180	FORMACIÓN Y PERFECCIONAMIENTO DEL PERSONAL		33.993		
18000	FORMACIÓN Y PERFECCIONAMIENTO DEL PERSONAL		33.993		
185	SEGUROS		28.904		
18500	SEGUROS		28.904		
2	GASTOS CORRIENTES EN BIENES Y SERVICIOS		1.927.472	77.678	120.945
20	ARRENDAMIENTOS Y CÁNONES		229.036		43.883
202	ARRENDAMIENTOS DE EDIFICIOS Y OTRAS CONSTRUCCIONES		224.036		43.883
20200	ARRENDAMIENTOS DE EDIFICIOS Y OTRAS CONSTRUCCIONES		224.036		43.883
205	ARRENDAMIENTOS DE MOBILIARIO Y ENSERES		5.000		



								<i>Euros</i>
	LEÓN	PALENCIA	SALAMANCA	SEGOVIA	SORIA	VALLADOLID	ZAMORA	TOTAL
	3	4	5	6	7	8	9	
1	1.040.806	725.346	1.075.096	551.645	1.085.532	761.648	599.391	12.361.392
10								140.859
100								42.484
10000								42.484
101								98.375
10100								98.375
12	632.559	327.284	537.858	278.130	524.007	380.811	337.592	5.523.003
120	388.212	198.025	325.377	158.844	326.352	226.828	208.200	3.236.794
12000	388.212	198.025	325.377	158.844	326.352	226.828	208.200	3.236.794
121	244.347	129.259	212.481	119.286	197.655	153.983	129.392	2.286.209
12100	244.347	129.259	212.481	119.286	197.655	153.983	129.392	2.286.209
13	117.309	203.048	240.584	119.639	295.238	173.512	104.473	2.850.110
130	96.367	170.242	196.031	98.261	250.171	143.171	86.991	2.304.266
13000	96.367	170.242	196.031	98.261	250.171	143.171	86.991	2.304.266
131	20.942	32.806	44.553	21.378	45.067	30.341	17.482	545.844
13100	20.942	32.806	44.553	21.378	45.067	30.341	17.482	545.844
14								433.845
140								315.051
14000								315.051
141								118.794
14100								118.794
16	85.637	39.872	73.167	38.109	62.404	50.100	41.635	867.084
160	85.637	39.872	73.167	38.109	62.404	50.100	41.635	691.269
16000	85.637	39.872	73.167	38.109	62.404	50.100	41.635	691.269
161								175.815
16100								175.815
17	205.301	155.142	223.487	115.767	203.883	157.225	115.691	2.483.594
170	36.251	64.278	75.606	38.114	93.360	54.114	32.555	1.080.685
17000	36.251	64.278	75.606	38.114	93.360	54.114	32.555	1.080.685
171	169.050	90.864	147.881	77.653	110.523	103.111	83.136	1.402.909
17100	169.050	90.864	147.881	77.653	110.523	103.111	83.136	1.402.909
18								62.897
180								33.993
18000								33.993
185								28.904
18500								28.904
2	68.852	142.361	62.066	54.438	99.547	405.775	79.763	3.038.897
20						184.581		457.500
202						184.581		452.500
20200						184.581		452.500
205								5.000



9.- Detalle económico territorial por servicios y subprogramas

SECCIÓN	10	CULTURA Y TURISMO			
SERVICIO	01	SECRETARÍA GENERAL			
PROGRAMA	331A	DIRECCIÓN Y SERVICIOS GRALES. DE CULTURA Y TURISMO			
SUBPROGRAMA	331A01	DIRECCIÓN Y SERVICIOS GRALES. DE CULTURA Y TURISMO			
SUBCONCEPTO	TERRITORIO	SIN TERRITORIALIZAR	ÁVILA	BURGOS	
		0	1	2	
20500	ARRENDAMIENTOS DE MOBILIARIO Y ENSERES	5.000			
21	REPARACIONES, MANTENIMIENTO Y CONSERVACIÓN	150.756	4.927	13.158	
210	INFRAESTRUCTURA Y BIENES NATURALES				
21001	BIENES NATURALES				
212	EDIFICIOS Y OTRAS CONSTRUCCIONES	40.479	4.244	6.474	
21200	EDIFICIOS Y OTRAS CONSTRUCCIONES	40.479	4.244	6.474	
213	MAQUINARIA, INSTALACIONES Y UTILLAJE	53.412		3.894	
21300	MAQUINARIA, INSTALACIONES Y UTILLAJE	53.412		3.894	
214	ELEMENTOS DE TRANSPORTE	41.525		1.044	
21400	ELEMENTOS DE TRANSPORTE	41.525		1.044	
215	MOBILIARIO Y ENSERES	5.539	683	1.690	
21500	MOBILIARIO Y ENSERES	5.539	683	1.690	
216	EQUIPOS PARA PROCESOS DE LA INFORMACIÓN	7.230		56	
21600	EQUIPOS PARA PROCESOS DE LA INFORMACIÓN	7.230		56	
219	OTRO INMOVILIZADO MATERIAL	2.571			
21900	OTRO INMOVILIZADO MATERIAL	2.571			
22	MATERIAL, SUMINISTROS Y OTROS	1.511.680	72.751	63.904	
220	MATERIAL DE OFICINA	51.001	17.000	17.000	
22000	ORDINARIO NO INVENTARIABLE	40.174	10.000	10.000	
22001	PRENSA,REVISTAS,LIBROS Y PUBLICACIONES	6.980	5.000	5.000	
22002	MATERIAL INFORMÁTICO NO INVENTARIABLE	3.847	2.000	2.000	
221	SUMINISTROS	372.173	39.829	23.824	
22100	ENERGÍA ELÉCTRICA	201.509	22.215	10.853	
22101	AGUA	15.319	638	49	
22102	GAS Y CALEFACCIÓN	65.481	12.392	8.338	
22103	COMBUSTIBLE PARA VEHÍCULOS	50.669	4.584	4.584	
22105	PRODUCTOS ALIMENTICIOS				
22112	SUM.MATER.ELECTRÓN.,ELÉCTRICO Y DE COMUNICACIONES	8.258			
22199	OTROS SUMINISTROS	30.937			
222	COMUNICACIONES	369.413			
22201	POSTALES Y TELEGRÁFICAS	181.076			
22204	SERVICIOS DE TELECOMUNICACIONES	188.337			
223	TRANSPORTES	3.819	439	439	
22300	TRANSPORTES	3.819	439	439	
224	PRIMAS DE SEGUROS	19.906	2.346		
22400	PRIMAS DE SEGUROS	19.906	2.346		
225	TRIBUTOS	8.304		2.855	
22500	I.B.I.			2.855	
22501	IMPUESTO DE CIRCULACIÓN DE VEHÍCULOS	6.731			
22503	OTRAS TASAS	1.573			
226	GASTOS DIVERSOS	97.592			
22601	ATENCIONES PROTOCOLARIAS Y REPRESENTATIVAS	4.660			
22602	PUBLICIDAD Y PROMOCIÓN	39.260			



								<i>Euros</i>
	LEÓN	PALENCIA	SALAMANCA	SEGOVIA	SORIA	VALLADOLID	ZAMORA	TOTAL
	3	4	5	6	7	8	9	
20500								5.000
21	8.909	8.785	4.154	5.592	15.394	12.908	6.801	231.384
210							1.713	1.713
21001							1.713	1.713
212	1.133	1.822	2.266	2.073	10.470	9.552	428	78.941
21200	1.133	1.822	2.266	2.073	10.470	9.552	428	78.941
213	1.229	3.745	1.327	1.181	1.347	2.173	1.915	70.223
21300	1.229	3.745	1.327	1.181	1.347	2.173	1.915	70.223
214	1.504	1.038		593	3.577	1.051	712	51.044
21400	1.504	1.038		593	3.577	1.051	712	51.044
215	4.831	2.180	561	1.745		132	957	18.318
21500	4.831	2.180	561	1.745		132	957	18.318
216	212						1.076	8.574
21600	212						1.076	8.574
219								2.571
21900								2.571
22	59.943	133.576	57.912	48.846	84.153	208.286	72.962	2.314.013
220	17.000	17.000	17.000	17.000	17.000	17.000	17.000	204.001
22000	10.000	10.000	10.000	10.000	10.000	10.000	10.000	130.174
22001	5.000	5.000	5.000	5.000	5.000	5.000	5.000	51.980
22002	2.000	2.000	2.000	2.000	2.000	2.000	2.000	21.847
221	40.319	39.076	25.180	12.596	45.581	79.871	14.922	693.371
22100	20.164	13.724	12.584		27.271	33.648		341.968
22101	351	339			1.313	982	1.724	20.715
22102	15.220	20.429	8.012	8.012	12.413	20.151	8.614	179.062
22103	4.584	4.584	4.584	4.584	4.584	4.584	4.584	91.925
22105						20.506		20.506
22112								8.258
22199								30.937
222								369.413
22201								181.076
22204								188.337
223	439	439	439	439	439	576	439	7.907
22300	439	439	439	439	439	576	439	7.907
224		29			786			23.067
22400		29			786			23.067
225	479	6.684		2.732	21.133	2.521	258	44.966
22500	479	6.684		2.732	21.133	2.179		36.062
22501						342	258	7.331
22503								1.573
226								97.592
22601								4.660
22602								39.260



9.- Detalle económico territorial por servicios y subprogramas					
SECCIÓN		10	CULTURA Y TURISMO		
SERVICIO		01	SECRETARÍA GENERAL		
PROGRAMA		331A	DIRECCIÓN Y SERVICIOS GRALES. DE CULTURA Y TURISMO		
SUBPROGRAMA		331A01	DIRECCIÓN Y SERVICIOS GRALES. DE CULTURA Y TURISMO		
SUBCONCEPTO		TERRITORIO	SIN TERRITORIALIZAR 0	ÁVILA 1	BURGOS 2
22606	REUNIONES, CONFERENCIA Y CURSOS		3.557		
22609	ACTIVIDADES CULTURALES Y DEPORTIVAS		49.600		
22699	OTROS GASTOS		515		
227	TRABAJOS REALIZADOS POR OTRAS EMPRESAS Y PROFES.		589.472	13.137	19.786
22700	LIMPIEZA Y ASEO		133.161	13.137	3.061
22701	SEGURIDAD		268.873		2.450
22706	ESTUDIOS Y TRABAJOS TÉCNICOS		16.043		
22799	OTROS		171.395		14.275
23	INDEMNIZACIONES POR RAZÓN DEL SERVICIO		35.000		
230	DIETAS		24.000		
23000	DIETAS		24.000		
231	LOCOMOCIÓN		11.000		
23100	LOCOMOCIÓN		11.000		
24	GASTOS DE PUBLICACIONES		1.000		
240	GASTOS DE EDICIÓN Y DISTRIBUCIÓN		1.000		
24000	GASTOS DE EDICIÓN Y DISTRIBUCIÓN		1.000		
	TOTAL OPERACIONES CORRIENTES		6.826.842	700.340	1.120.841
6	INVERSIONES REALES		1.046.625		
62	INVERS.NUEVAS FUNCIONAMIENTO OPERATIVO SERVICIOS		149.250		
624	FONDO BIBLIOGRÁFICO		48.250		
62400	FONDO BIBLIOGRÁFICO		48.250		
626	MOBILIARIO		28.000		
62600	MOBILIARIO		28.000		
627	EQUIPOS PARA PROCESOS DE LA INFORMACIÓN		73.000		
62700	EQUIPOS PARA PROCESOS DE LA INFORMACIÓN		73.000		
63	INVERS.REPOSICIÓN FUNCIONAM. OPERATIVO SERVICIOS		323.616		
631	CONSTRUCCIONES		175.000		
63100	CONSTRUCCIONES		175.000		
637	EQUIPOS PARA PROCESOS DE LA INFORMACIÓN		148.616		
63700	EQUIPOS PARA PROCESOS DE LA INFORMACIÓN		148.616		
64	GASTOS DE INVERSIONES DE CARÁCTER INMATERIAL		573.759		
645	APLICACIONES INFORMÁTICAS		568.759		
64500	APLICACIONES INFORMÁTICAS		568.759		
646	PROPIEDAD INTELECTUAL E INDUSTRIAL		5.000		
64600	PROPIEDAD INTELECTUAL		5.000		
	TOTAL OPERACIONES DE CAPITAL		1.046.625		
	TOTAL OPERACIONES NO FINANCIERAS		7.873.467	700.340	1.120.841
8	ACTIVOS FINANCIEROS		27.000		
83	CONCESIÓN DE PRÉSTAMOS FUERA DEL SECTOR PÚBLICO		27.000		
830	PRÉSTAMOS A CORTO PLAZO		6.000		



								<i>Euros</i>
	LEÓN	PALENCIA	SALAMANCA	SEGOVIA	SORIA	VALLADOLID	ZAMORA	TOTAL
	3	4	5	6	7	8	9	
22606								3.557
22609								49.600
22699								515
227	1.706	70.348	15.293	15.293		108.318	40.343	873.696
22700		70.348	15.293	15.293		25.799	1.084	277.176
22701						82.519		353.842
22706								16.043
22799	1.706						39.259	226.635
23								35.000
230								24.000
23000								24.000
231								11.000
23100								11.000
24								1.000
240								1.000
24000								1.000
	1.109.658	867.707	1.137.162	606.083	1.185.079	1.167.423	679.154	15.400.289
6								1.046.625
62								149.250
624								48.250
62400								48.250
626								28.000
62600								28.000
627								73.000
62700								73.000
63								323.616
631								175.000
63100								175.000
637								148.616
63700								148.616
64								573.759
645								568.759
64500								568.759
646								5.000
64600								5.000
								1.046.625
	1.109.658	867.707	1.137.162	606.083	1.185.079	1.167.423	679.154	16.446.914
8								27.000
83								27.000
830								6.000

**9.- Detalle económico territorial por servicios y subprogramas**

SECCIÓN	10	CULTURA Y TURISMO
SERVICIO	01	SECRETARÍA GENERAL
PROGRAMA	331A	DIRECCIÓN Y SERVICIOS GRALES. DE CULTURA Y TURISMO
SUBPROGRAMA	331A01	DIRECCIÓN Y SERVICIOS GRALES. DE CULTURA Y TURISMO

SUBCONCEPTO		TERRITORIO	SIN	ÁVILA	BURGOS
			TERRITORIALIZAR	1	2
			0		
83003	ANTICIPOS AL PERSONAL		6.000		
831	PRÉSTAMOS A LARGO PLAZO		21.000		
83103	ANTICIPOS AL PERSONAL		21.000		
	TOTAL OPERACIONES FINANCIERAS		27.000		
	TOTAL SUBPROGRAMA		7.900.467	700.340	1.120.841
	TOTAL PROGRAMA		7.900.467	700.340	1.120.841
	TOTAL SERVICIO		7.900.467	700.340	1.120.841



<i>Euros</i>								
	LEÓN 3	PALENCIA 4	SALAMANCA 5	SEGOVIA 6	SORIA 7	VALLADOLID 8	ZAMORA 9	TOTAL
83003								6.000
831								21.000
83103								21.000
								27.000
	1.109.658	867.707	1.137.162	606.083	1.185.079	1.167.423	679.154	16.473.914
	1.109.658	867.707	1.137.162	606.083	1.185.079	1.167.423	679.154	16.473.914
	1.109.658	867.707	1.137.162	606.083	1.185.079	1.167.423	679.154	16.473.914



9.- Detalle económico territorial por servicios y subprogramas					
SECCIÓN		10	CULTURA Y TURISMO		
SERVICIO		02	D.G. DE PATRIMONIO CULTURAL		
PROGRAMA		337A	PATRIMONIO HISTÓRICO		
SUBPROGRAMA		337A01	PROMOCIÓN, FOMENTO Y APOYO AL PATRIMONIO HISTÓRICO		
SUBCONCEPTO		TERRITORIO	SIN TERRITORIALIZAR	ÁVILA	BURGOS
			0	1	2
1	GASTOS DE PERSONAL		2.397.856	204.647	414.707
10	ALTOS CARGOS		57.336		
100	RETRIBUCIONES BÁSICAS		19.886		
10000	RETRIBUCIONES BÁSICAS		19.886		
101	OTRAS REMUNERACIONES		37.450		
10100	OTRAS REMUNERACIONES		37.450		
12	FUNCIONARIOS		1.164.175	84.285	126.925
120	RETRIBUCIONES BÁSICAS		648.583	47.598	79.112
12000	RETRIBUCIONES BÁSICAS		648.583	47.598	79.112
121	RETRIBUCIONES COMPLEMENTARIAS		515.592	36.687	47.813
12100	RETRIBUCIONES COMPLEMENTARIAS		515.592	36.687	47.813
13	LABORAL FIJO		384.834	73.656	187.791
130	RETRIBUCIONES BÁSICAS		298.175	53.834	132.938
13000	RETRIBUCIONES BÁSICAS		298.175	53.834	132.938
131	OTRAS REMUNERACIONES		86.659	19.822	54.853
13100	OTRAS REMUNERACIONES		86.659	11.132	25.047
13101	COMPLEMENTO ATENCIÓN CONTINUADA			8.690	29.806
14	LABORAL EVENTUAL		165.603		
140	RETRIBUCIONES BÁSICAS		110.955		
14000	RETRIBUCIONES BÁSICAS		110.955		
141	OTRAS REMUNERACIONES		54.648		
14100	OTRAS REMUNERACIONES		54.648		
16	INCENTIVOS AL RENDIMIENTO		152.159	10.046	14.257
160	PRODUCTIVIDAD		152.159	10.046	14.257
16000	PRODUCTIVIDAD		152.159	10.046	14.257
17	CUOTAS Y PRESTACIONES A CARGO DE LA COMUNIDAD		473.749	36.660	85.734
170	SEGURIDAD SOCIAL PERSONAL LABORAL		152.841	23.422	61.915
17000	SEGURIDAD SOCIAL PERSONAL LABORAL		152.841	23.422	61.915
171	SEGURIDAD SOCIAL PERSONAL NO LABORAL		320.908	13.238	23.819
17100	SEGURIDAD SOCIAL PERSONAL NO LABORAL		320.908	13.238	23.819
2	GASTOS CORRIENTES EN BIENES Y SERVICIOS		27.720	33.077	33.077
20	ARRENDAMIENTOS Y CÁNONES		22	23	23
203	ARRENDAMIENTOS MAQUINARIA,INSTALACIONES Y UTILLAJE		22	23	23
20300	ARRENDAMIENTOS MAQUINARIA,INSTALACIONES Y UTILLAJE		22	23	23
21	REPARACIONES, MANTENIMIENTO Y CONSERVACIÓN		2.104	2.215	2.215
212	EDIFICIOS Y OTRAS CONSTRUCCIONES		571	682	682
21200	EDIFICIOS Y OTRAS CONSTRUCCIONES		571	682	682
213	MAQUINARIA, INSTALACIONES Y UTILLAJE		1.533	1.533	1.533
21300	MAQUINARIA, INSTALACIONES Y UTILLAJE		1.533	1.533	1.533
22	MATERIAL, SUMINISTROS Y OTROS		23.414	28.544	28.544



								<i>Euros</i>
	LEÓN	PALENCIA	SALAMANCA	SEGOVIA	SORIA	VALLADOLID	ZAMORA	TOTAL
	3	4	5	6	7	8	9	
1	353.783	193.437	234.772	145.876	452.670	186.397	219.846	4.803.991
10								57.336
100								19.886
10000								19.886
101								37.450
10100								37.450
12	93.345	117.508	110.008	87.116	121.387	118.901	97.930	2.121.580
120	56.645	72.451	64.938	49.345	76.317	73.831	60.163	1.228.983
12000	56.645	72.451	64.938	49.345	76.317	73.831	60.163	1.228.983
121	36.700	45.057	45.070	37.771	45.070	45.070	37.767	892.597
12100	36.700	45.057	45.070	37.771	45.070	45.070	37.767	892.597
13	172.787	26.680	60.308	20.805	217.171	14.966	62.754	1.221.752
130	101.706	15.569	38.865	13.048	163.819		48.062	866.016
13000	101.706	15.569	38.865	13.048	163.819		48.062	866.016
131	71.081	11.111	21.443	7.757	53.352	14.966	14.692	355.736
13100	19.481	2.783	8.349	2.783	30.613		8.349	195.196
13101	51.600	8.328	13.094	4.974	22.739	14.966	6.343	160.540
14								165.603
140								110.955
14000								110.955
141								54.648
14100								54.648
16	11.084	13.029	14.067	11.266	14.067	14.067	11.084	265.126
160	11.084	13.029	14.067	11.266	14.067	14.067	11.084	265.126
16000	11.084	13.029	14.067	11.266	14.067	14.067	11.084	265.126
17	76.567	36.220	50.389	26.689	100.045	38.463	48.078	972.594
170	56.060	8.938	19.430	6.597	71.452	5.121	20.862	426.638
17000	56.060	8.938	19.430	6.597	71.452	5.121	20.862	426.638
171	20.507	27.282	30.959	20.092	28.593	33.342	27.216	545.956
17100	20.507	27.282	30.959	20.092	28.593	33.342	27.216	545.956
2	33.077	33.077	33.077	33.077	33.077	33.077	33.075	325.411
20	23	23	23	23	23	23	23	229
203	23	23	23	23	23	23	23	229
20300	23	23	23	23	23	23	23	229
21	2.215	2.215	2.215	2.215	2.215	2.215	2.215	22.039
212	682	682	682	682	682	682	682	6.709
21200	682	682	682	682	682	682	682	6.709
213	1.533	1.533	1.533	1.533	1.533	1.533	1.533	15.330
21300	1.533	1.533	1.533	1.533	1.533	1.533	1.533	15.330
22	28.544	28.544	28.544	28.544	28.544	28.544	28.544	280.310



9.- Detalle económico territorial por servicios y subprogramas				
SECCIÓN	10	CULTURA Y TURISMO		
SERVICIO	02	D.G. DE PATRIMONIO CULTURAL		
PROGRAMA	337A	PATRIMONIO HISTÓRICO		
SUBPROGRAMA	337A01	PROMOCIÓN, FOMENTO Y APOYO AL PATRIMONIO HISTÓRICO		
SUBCONCEPTO	TERRITORIO	SIN TERRITORIALIZAR	ÁVILA	BURGOS
		0	1	2
220	MATERIAL DE OFICINA	1.565	2.974	2.974
22000	ORDINARIO NO INVENTARIABLE	349	1.758	1.758
22001	PRENSA,REVISTAS,LIBROS Y PUBLICACIONES	712	712	712
22002	MATERIAL INFORMÁTICO NO INVENTARIABLE	504	504	504
221	SUMINISTROS	8.188	11.909	11.909
22100	ENERGÍA ELÉCTRICA	6.424	10.145	10.145
22107	PRODUCTOS DE CONSUMO ESPECÍFICO	682	682	682
22111	SUM.REPUEST.MAQUINARIA,UTILLAJE Y ELEM.TRANSPORTE	470	470	470
22112	SUM.MATER.ELECTRÓN.,ELÉCTRICO Y DE COMUNICACIONES	33	33	33
22199	OTROS SUMINISTROS	579	579	579
223	TRANSPORTES	476	476	476
22300	TRANSPORTES	476	476	476
224	PRIMAS DE SEGUROS	2.121	2.121	2.121
22400	PRIMAS DE SEGUROS	2.121	2.121	2.121
225	TRIBUTOS	432	432	432
22500	I.B.I.	160	160	160
22503	OTRAS TASAS	160	160	160
22504	OTROS	112	112	112
226	GASTOS DIVERSOS	1.465	1.465	1.465
22608	GASTOS DE INSERCIONES EN BOLETINES OFICIALES	800	800	800
22699	OTROS GASTOS	665	665	665
227	TRABAJOS REALIZADOS POR OTRAS EMPRESAS Y PROFES.	9.167	9.167	9.167
22700	LIMPIEZA Y ASEO	1.957	1.957	1.957
22701	SEGURIDAD	4.323	4.323	4.323
22706	ESTUDIOS Y TRABAJOS TÉCNICOS	2.247	2.247	2.247
22799	OTROS	640	640	640
23	INDEMNIZACIONES POR RAZÓN DEL SERVICIO	2.180	2.295	2.295
230	DIETAS	1.153	1.268	1.268
23000	DIETAS	1.153	1.268	1.268
231	LOCOMOCIÓN	1.027	1.027	1.027
23100	LOCOMOCIÓN	1.027	1.027	1.027
4	TRANSFERENCIAS CORRIENTES			
48	A FAMILIAS E INSTITUCIONES SIN FINES DE LUCRO			
480	A FAMILIAS E INSTITUCIONES SIN FINES DE LUCRO			
48027	EXPOSIC.Y OTRAS ACTIVIDADES PATRIMONIO HISTÓRICO			
	TOTAL OPERACIONES CORRIENTES	2.425.576	237.724	447.784
6	INVERSIONES REALES	1.954.166	514.148	1.054.002
62	INVERS.NUEVAS FUNCIONAMIENTO OPERATIVO SERVICIOS	32.000		
621	CONSTRUCCIONES			
62100	CONSTRUCCIONES			
623	MAQUINARIA, INSTALACIONES Y UTILLAJE	32.000		



									<i>Euros</i>
	LEÓN	PALENCIA	SALAMANCA	SEGOVIA	SORIA	VALLADOLID	ZAMORA	TOTAL	
	3	4	5	6	7	8	9		
220	2.974	2.974	2.974	2.974	2.974	2.974	2.974	28.331	
22000	1.758	1.758	1.758	1.758	1.758	1.758	1.758	16.171	
22001	712	712	712	712	712	712	712	7.120	
22002	504	504	504	504	504	504	504	5.040	
221	11.909	11.909	11.909	11.909	11.909	11.909	11.909	115.369	
22100	10.145	10.145	10.145	10.145	10.145	10.145	10.145	97.729	
22107	682	682	682	682	682	682	682	6.820	
22111	470	470	470	470	470	470	470	4.700	
22112	33	33	33	33	33	33	33	330	
22199	579	579	579	579	579	579	579	5.790	
223	476	476	476	476	476	476	476	4.760	
22300	476	476	476	476	476	476	476	4.760	
224	2.121	2.121	2.121	2.121	2.121	2.121	2.121	21.210	
22400	2.121	2.121	2.121	2.121	2.121	2.121	2.121	21.210	
225	432	432	432	432	432	432	432	4.320	
22500	160	160	160	160	160	160	160	1.600	
22503	160	160	160	160	160	160	160	1.600	
22504	112	112	112	112	112	112	112	1.120	
226	1.465	1.465	1.465	1.465	1.465	1.465	1.465	14.650	
22608	800	800	800	800	800	800	800	8.000	
22699	665	665	665	665	665	665	665	6.650	
227	9.167	9.167	9.167	9.167	9.167	9.167	9.167	91.670	
22700	1.957	1.957	1.957	1.957	1.957	1.957	1.957	19.570	
22701	4.323	4.323	4.323	4.323	4.323	4.323	4.323	43.230	
22706	2.247	2.247	2.247	2.247	2.247	2.247	2.247	22.470	
22799	640	640	640	640	640	640	640	6.400	
23	2.295	2.295	2.295	2.295	2.295	2.295	2.293	22.833	
230	1.268	1.268	1.268	1.268	1.268	1.268	1.268	12.565	
23000	1.268	1.268	1.268	1.268	1.268	1.268	1.268	12.565	
231	1.027	1.027	1.027	1.027	1.027	1.027	1.025	10.268	
23100	1.027	1.027	1.027	1.027	1.027	1.027	1.025	10.268	
4	30.000							30.000	
48	30.000							30.000	
480	30.000							30.000	
48027	30.000							30.000	
	416.860	226.514	267.849	178.953	485.747	219.474	252.921	5.159.402	
6	1.314.237	1.082.401	1.381.998	507.114	573.116	853.782	1.368.386	10.603.350	
62					44.615			76.615	
621					44.615			44.615	
62100					44.615			44.615	
623								32.000	



9.- Detalle económico territorial por servicios y subprogramas					
SECCIÓN		10	CULTURA Y TURISMO		
SERVICIO		02	D.G. DE PATRIMONIO CULTURAL		
PROGRAMA		337A	PATRIMONIO HISTÓRICO		
SUBPROGRAMA		337A01	PROMOCIÓN, FOMENTO Y APOYO AL PATRIMONIO HISTÓRICO		
SUBCONCEPTO		TERRITORIO	SIN TERRITORIALIZAR 0	ÁVILA 1	BURGOS 2
62301	INSTALACIONES TÉCNICAS		32.000		
63	INVERS.REPOSICIÓN FUNCIONAM. OPERATIVO SERVICIOS		40.000		
633	MAQUINARIA, INSTALACIONES Y UTILLAJE		40.000		
63301	INSTALACIONES TÉCNICAS		40.000		
64	GASTOS DE INVERSIONES DE CARÁCTER INMATERIAL		812.436	24.800	20.500
640	GASTOS DE INVESTIG.,DESARROLLO Y ESTUDIOS TÉCNICOS		532.453	24.800	
64001	ESTUDIOS Y TRABAJOS TÉCNICOS		532.453	24.800	
641	CAMPAÑAS DE PROMOCIÓN		279.983		20.500
64100	CAMPAÑAS DE PROMOCIÓN		279.983		20.500
65	INVERS.PATRIMONIO HISTÓRICO, ARTÍSTICO Y CULTURAL		1.069.730	489.348	1.033.502
650	INVERS.PATRIMONIO HISTÓRICO, ARTÍSTICO Y CULTURAL		1.069.730	489.348	1.033.502
65000	INVERSIONES EN BIENES INMUEBLES		919.730	423.376	979.160
65001	INVERSIONES EN BIENES MUEBLES		150.000	65.972	54.342
7	TRANSFERENCIAS DE CAPITAL		2.130.652		60.000
76	A CORPORACIONES LOCALES		700.000		
760	A CORPORACIONES LOCALES		700.000		
76030	RESTAURACIÓN INMUEBLES PATRIMONIO HISTÓRICO		700.000		
78	A FAMILIAS E INSTITUCIONES SIN FINES DE LUCRO		1.430.652		60.000
780	A FAMILIAS E INSTITUCIONES SIN FINES DE LUCRO		1.430.652		60.000
7802T	INTERVENCIONES Y DIFUSIÓN DEL PATRIMONIO HISTÓRICO		1.430.652		60.000
	TOTAL OPERACIONES DE CAPITAL		4.084.818	514.148	1.114.002
	TOTAL OPERACIONES NO FINANCIERAS		6.510.394	751.872	1.561.786
	TOTAL SUBPROGRAMA		6.510.394	751.872	1.561.786
	TOTAL PROGRAMA		6.510.394	751.872	1.561.786



								<i>Euros</i>
	LEÓN	PALENCIA	SALAMANCA	SEGOVIA	SORIA	VALLADOLID	ZAMORA	TOTAL
	3	4	5	6	7	8	9	
62301								32.000
63								40.000
633								40.000
63301								40.000
64	38.599		59.046	41.242	35.305	24.800	90.080	1.146.808
640			24.000	16.800		24.800	65.600	688.453
64001			24.000	16.800		24.800	65.600	688.453
641	38.599		35.046	24.442	35.305		24.480	458.355
64100	38.599		35.046	24.442	35.305		24.480	458.355
65	1.275.638	1.082.401	1.322.952	465.872	493.196	828.982	1.278.306	9.339.927
650	1.275.638	1.082.401	1.322.952	465.872	493.196	828.982	1.278.306	9.339.927
65000	919.646	870.216	1.322.952	465.872	443.196	828.982	1.088.726	8.261.856
65001	355.992	212.185			50.000		189.580	1.078.071
7	120.000		190.000	900.000				3.400.652
76			190.000					890.000
760			190.000					890.000
76030			190.000					890.000
78	120.000			900.000				2.510.652
780	120.000			900.000				2.510.652
7802T	120.000			900.000				2.510.652
	1.434.237	1.082.401	1.571.998	1.407.114	573.116	853.782	1.368.386	14.004.002
	1.851.097	1.308.915	1.839.847	1.586.067	1.058.863	1.073.256	1.621.307	19.163.404
	1.851.097	1.308.915	1.839.847	1.586.067	1.058.863	1.073.256	1.621.307	19.163.404
	1.851.097	1.308.915	1.839.847	1.586.067	1.058.863	1.073.256	1.621.307	19.163.404

**9.- Detalle económico territorial por servicios y subprogramas**

SECCIÓN	10	CULTURA Y TURISMO
SERVICIO	02	D.G. DE PATRIMONIO CULTURAL
PROGRAMA	467B	INVESTIGACIÓN Y DESARROLLO EN SECTORES
SUBPROGRAMA	467B01	INVESTIGAC.APLICADA Y DESARROLLO EN OTROS SECTORES

SUBCONCEPTO		TERRITORIO	SIN	ÁVILA	BURGOS
			TERRITORIALIZAR	1	2
			0		
6	INVERSIONES REALES		310.000		
64	GASTOS DE INVERSIONES DE CARÁCTER INMATERIAL		310.000		
640	GASTOS DE INVESTIG.,DESARROLLO Y ESTUDIOS TÉCNICOS		280.000		
64001	ESTUDIOS Y TRABAJOS TÉCNICOS		280.000		
641	CAMPAÑAS DE PROMOCIÓN		30.000		
64100	CAMPAÑAS DE PROMOCIÓN		30.000		
7	TRANSFERENCIAS DE CAPITAL				90.000
74	A EMPRESAS PÚBLICAS Y OTROS ENTES PÚBLICOS				90.000
740	UNIVERSIDADES				90.000
74015	PROYECTOS INVESTIGACIÓN PATRIMONIO HISTÓRICO				90.000
	TOTAL OPERACIONES DE CAPITAL		310.000		90.000
	TOTAL OPERACIONES NO FINANCIERAS		310.000		90.000
	TOTAL SUBPROGRAMA		310.000		90.000
	TOTAL PROGRAMA		310.000		90.000
	TOTAL SERVICIO		6.820.394	751.872	1.651.786



<i>Euros</i>								
	LEÓN	PALENCIA	SALAMANCA	SEGOVIA	SORIA	VALLADOLID	ZAMORA	TOTAL
	3	4	5	6	7	8	9	
6								310.000
64								310.000
640								280.000
64001								280.000
641								30.000
64100								30.000
7								90.000
74								90.000
740								90.000
74015								90.000
								400.000
								400.000
								400.000
								400.000
	1.851.097	1.308.915	1.839.847	1.586.067	1.058.863	1.073.256	1.621.307	19.563.404



9.- Detalle económico territorial por servicios y subprogramas					
SECCIÓN		10	CULTURA Y TURISMO		
SERVICIO		03	D.G. DE POLÍTICAS CULTURALES		
PROGRAMA		334A	PROMOCIÓN, FOMENTO Y APOYO A LA ACCIÓN CULTURAL		
SUBPROGRAMA		334A01	PROMOCIÓN, FOMENTO Y APOYO A LA ACCIÓN CULTURAL		
SUBCONCEPTO		TERRITORIO	SIN TERRITORIALIZAR	ÁVILA	BURGOS
			0	1	2
1	GASTOS DE PERSONAL		4.079.883	1.388.003	1.959.429
10	ALTOS CARGOS		57.336		
100	RETRIBUCIONES BÁSICAS		19.886		
10000	RETRIBUCIONES BÁSICAS		19.886		
101	OTRAS REMUNERACIONES		37.450		
10100	OTRAS REMUNERACIONES		37.450		
12	FUNCIONARIOS		1.562.020	357.223	492.887
120	RETRIBUCIONES BÁSICAS		885.900	218.243	310.470
12000	RETRIBUCIONES BÁSICAS		885.900	218.243	310.470
121	RETRIBUCIONES COMPLEMENTARIAS		676.120	138.980	182.417
12100	RETRIBUCIONES COMPLEMENTARIAS		676.120	138.980	182.417
13	LABORAL FIJO		1.214.279	689.881	915.658
130	RETRIBUCIONES BÁSICAS		945.351	551.370	743.767
13000	RETRIBUCIONES BÁSICAS		945.351	551.370	743.767
131	OTRAS REMUNERACIONES		268.928	138.511	171.891
13100	OTRAS REMUNERACIONES		268.928	138.511	156.737
13101	COMPLEMENTO ATENCIÓN CONTINUADA				15.154
14	LABORAL EVENTUAL		238.970		63.050
140	RETRIBUCIONES BÁSICAS		175.736		49.562
14000	RETRIBUCIONES BÁSICAS		175.736		49.562
141	OTRAS REMUNERACIONES		63.234		13.488
14100	OTRAS REMUNERACIONES		63.234		13.488
16	INCENTIVOS AL RENDIMIENTO		208.719	46.458	62.489
160	PRODUCTIVIDAD		208.719	46.458	62.489
16000	PRODUCTIVIDAD		208.719	46.458	62.489
17	CUOTAS Y PRESTACIONES A CARGO DE LA COMUNIDAD		798.559	294.441	425.345
170	SEGURIDAD SOCIAL PERSONAL LABORAL		403.493	216.753	306.303
17000	SEGURIDAD SOCIAL PERSONAL LABORAL		403.493	216.753	306.303
171	SEGURIDAD SOCIAL PERSONAL NO LABORAL		388.399	77.688	119.042
17100	SEGURIDAD SOCIAL PERSONAL NO LABORAL		388.399	77.688	119.042
177	OTRAS CUOTAS		6.667		
17700	OTRAS CUOTAS		6.667		
2	GASTOS CORRIENTES EN BIENES Y SERVICIOS		850.519	287.392	306.777
20	ARRENDAMIENTOS Y CÁNONES		60.333	528	50.975
202	ARRENDAMIENTOS DE EDIFICIOS Y OTRAS CONSTRUCCIONES		60.333	528	50.975
20200	ARRENDAMIENTOS DE EDIFICIOS Y OTRAS CONSTRUCCIONES		60.333	528	50.975
21	REPARACIONES, MANTENIMIENTO Y CONSERVACIÓN		35.895	36.594	35.155
210	INFRAESTRUCTURA Y BIENES NATURALES				
21000	INFRAESTRUCTURA				
21001	BIENES NATURALES				
212	EDIFICIOS Y OTRAS CONSTRUCCIONES		9.177	23.372	19.168



								<i>Euros</i>
	LEÓN	PALENCIA	SALAMANCA	SEGOVIA	SORIA	VALLADOLID	ZAMORA	TOTAL
	3	4	5	6	7	8	9	
1	1.864.421	2.344.505	2.082.850	1.338.086	2.030.724	1.145.735	1.860.625	20.094.261
10								57.336
100								19.886
10000								19.886
101								37.450
10100								37.450
12	451.947	500.373	579.466	448.616	582.909	253.646	425.352	5.654.439
120	274.802	316.222	357.605	270.446	374.822	155.808	266.319	3.430.637
12000	274.802	316.222	357.605	270.446	374.822	155.808	266.319	3.430.637
121	177.145	184.151	221.861	178.170	208.087	97.838	159.033	2.223.802
12100	177.145	184.151	221.861	178.170	208.087	97.838	159.033	2.223.802
13	950.042	1.297.171	979.197	541.891	902.634	696.016	975.135	9.161.904
130	763.476	939.384	684.843	434.204	748.082	285.128	791.384	6.886.989
13000	763.476	939.384	684.843	434.204	748.082	285.128	791.384	6.886.989
131	186.566	357.787	294.354	107.687	154.552	410.888	183.751	2.274.915
13100	186.566	267.368	228.111	107.687	154.552	278.273	183.751	1.970.484
13101		90.419	66.243			132.615		304.431
14	730		20.475	88	46.977		239	370.529
140	730		15.979	88	37.985		239	280.319
14000	730		15.979	88	37.985		239	280.319
141			4.496		8.992			90.210
14100			4.496		8.992			90.210
16	57.783	62.679	76.928	59.859	74.429	32.736	53.834	735.914
160	57.783	62.679	76.928	59.859	74.429	32.736	53.834	735.914
16000	57.783	62.679	76.928	59.859	74.429	32.736	53.834	735.914
17	403.919	484.282	426.784	287.632	423.775	163.337	406.065	4.114.139
170	298.746	359.709	277.321	169.721	299.823	110.993	304.610	2.747.472
17000	298.746	359.709	277.321	169.721	299.823	110.993	304.610	2.747.472
171	105.173	124.573	149.463	117.911	123.952	52.344	101.455	1.360.000
17100	105.173	124.573	149.463	117.911	123.952	52.344	101.455	1.360.000
177								6.667
17700								6.667
2	394.407	450.944	479.532	299.013	473.540	421.685	515.776	4.479.585
20			12.038		19.675	11.243		154.792
202			12.038		19.675	11.243		154.792
20200			12.038		19.675	11.243		154.792
21	52.972	33.893	52.194	31.242	43.901	42.871	66.429	431.146
210		1.115			3.035	4.220	5.959	14.329
21000						1.961	2.141	4.102
21001		1.115			3.035	2.259	3.818	10.227
212	40.303	2.081	46.315	23.498	27.355	27.612	40.036	258.917

**9.- Detalle económico territorial por servicios y subprogramas**

SECCIÓN	10	CULTURA Y TURISMO
SERVICIO	03	D.G. DE POLÍTICAS CULTURALES
PROGRAMA	334A	PROMOCIÓN, FOMENTO Y APOYO A LA ACCIÓN CULTURAL
SUBPROGRAMA	334A01	PROMOCIÓN, FOMENTO Y APOYO A LA ACCIÓN CULTURAL

SUBCONCEPTO		TERRITORIO	SIN TERRITORIALIZAR	ÁVILA	BURGOS
			0	1	2
21200	EDIFICIOS Y OTRAS CONSTRUCCIONES		9.177	23.372	19.168
213	MAQUINARIA, INSTALACIONES Y UTILLAJE		19.646	8.572	7.642
21300	MAQUINARIA, INSTALACIONES Y UTILLAJE		19.646	8.572	7.642
215	MOBILIARIO Y ENSERES		3.249	2.489	5.090
21500	MOBILIARIO Y ENSERES		3.249	2.489	5.090
216	EQUIPOS PARA PROCESOS DE LA INFORMACIÓN		3.823	2.161	3.255
21600	EQUIPOS PARA PROCESOS DE LA INFORMACIÓN		3.823	2.161	3.255
22	MATERIAL, SUMINISTROS Y OTROS		738.664	249.720	219.647
220	MATERIAL DE OFICINA		4.184	7.810	23.360
22000	ORDINARIO NO INVENTARIABLE		4.184	3.326	13.760
22001	PRENSA,REVISTAS,LIBROS Y PUBLICACIONES			1.429	6.604
22002	MATERIAL INFORMÁTICO NO INVENTARIABLE			3.055	2.996
221	SUMINISTROS		249.122	182.073	115.025
22100	ENERGÍA ELÉCTRICA		97.727	129.949	110.827
22101	AGUA		17.016		
22102	GAS Y CALEFACCIÓN			48.819	
22103	COMBUSTIBLE PARA VEHÍCULOS		9.999		
22104	VESTUARIO		16.912		
22107	PRODUCTOS DE CONSUMO ESPECÍFICO		72.917		
22108	SUM.MATER.DEPORTIVO, DIDÁCTICO Y CULTURAL.		17.104		
22111	SUM.REPUEST.MAQUINARIA,UTILLAJE Y ELEM.TRANSPORTE		14.470		
22112	SUM.MATER.ELECTRÓN.,ELÉCTRICO Y DE COMUNICACIONES		2.404	3.305	2.909
22199	OTROS SUMINISTROS		573		1.289
222	COMUNICACIONES		147.588	102	103
22201	POSTALES Y TELEGRÁFICAS		3.084	102	103
22204	SERVICIOS DE TELECOMUNICACIONES		144.504		
223	TRANSPORTES		9.926	1.625	46.729
22300	TRANSPORTES		9.926	1.625	46.729
224	PRIMAS DE SEGUROS		948		
22400	PRIMAS DE SEGUROS		948		
225	TRIBUTOS		6.766	8.778	
22500	I.B.I.		1.414		
22503	OTRAS TASAS		315	8.778	
22504	OTROS		5.037		
226	GASTOS DIVERSOS		13.955		
22606	REUNIONES, CONFERENCIA Y CURSOS		1.301		
22608	GASTOS DE INSERCIÓN EN BOLETINES OFICIALES		12.555		
22699	OTROS GASTOS		99		
227	TRABAJOS REALIZADOS POR OTRAS EMPRESAS Y PROFES.		306.175	49.332	34.430
22700	LIMPIEZA Y ASEO		147.510	49.332	34.430
22701	SEGURIDAD		135.525		
22704	CUSTODIA, DEPÓSITO Y ALMACENAJE.		13.431		
22706	ESTUDIOS Y TRABAJOS TÉCNICOS		9.709		



								<i>Euros</i>
	LEÓN	PALENCIA	SALAMANCA	SEGOVIA	SORIA	VALLADOLID	ZAMORA	TOTAL
	3	4	5	6	7	8	9	
21200	40.303	2.081	46.315	23.498	27.355	27.612	40.036	258.917
213	3.231	22.449	925	2.258	7.188	7.504	5.943	85.358
21300	3.231	22.449	925	2.258	7.188	7.504	5.943	85.358
215	6.354	6.060	3.495	5.486		3.535	5.223	40.981
21500	6.354	6.060	3.495	5.486		3.535	5.223	40.981
216	3.084	2.188	1.459		6.323		9.268	31.561
21600	3.084	2.188	1.459		6.323		9.268	31.561
22	340.735	416.726	413.850	267.596	408.994	367.171	448.147	3.871.250
220	30.251	20.428	33.566	15.286	57.711	13.760	11.218	217.574
22000	14.654	8.517	13.076	11.755	22.422	12.821	6.379	110.894
22001	10.858	6.268	17.815		30.178	705	3.471	77.328
22002	4.739	5.643	2.675	3.531	5.111	234	1.368	29.352
221	139.328	173.392	161.793	62.430	202.188	184.598	239.299	1.709.248
22100	107.059	100.281	158.066		121.387	116.469	179.900	1.121.665
22101								17.016
22102	21.791	68.546	1.194	59.354	77.742	65.967	51.857	395.270
22103								9.999
22104								16.912
22107								72.917
22108								17.104
22111								14.470
22112	8.226	2.429	1.186	2.833	2.335	279	6.531	32.437
22199	2.252	2.136	1.347	243	724	1.883	1.011	11.458
222	1.086	330					308	149.517
22201	1.086	330					308	5.013
22204								144.504
223		192	4.610	82		191	3.670	67.025
22300		192	4.610	82		191	3.670	67.025
224			3.151			312	225	4.636
22400			3.151			312	225	4.636
225	10.308	4.113	14.845	30.205	716	405	1.114	77.250
22500								1.414
22503	10.308	4.113	14.845	30.205	716	405	1.114	70.799
22504								5.037
226								13.955
22606								1.301
22608								12.555
22699								99
227	159.762	218.271	195.885	159.593	148.379	167.905	192.313	1.632.045
22700	159.762	140.943	162.961	93.059	148.379	81.862	133.816	1.152.054
22701		77.328	28.881	63.208		79.368	58.497	442.807
22704			301					13.732
22706								9.709



9.- Detalle económico territorial por servicios y subprogramas					
SECCIÓN		10	CULTURA Y TURISMO		
SERVICIO		03	D.G. DE POLÍTICAS CULTURALES		
PROGRAMA		334A	PROMOCIÓN, FOMENTO Y APOYO A LA ACCIÓN CULTURAL		
SUBPROGRAMA		334A01	PROMOCIÓN, FOMENTO Y APOYO A LA ACCIÓN CULTURAL		
SUBCONCEPTO		TERRITORIO	SIN TERRITORIALIZAR 0	ÁVILA 1	BURGOS 2
22799	OTROS				
23	INDEMNIZACIONES POR RAZÓN DEL SERVICIO		15.627	550	1.000
230	DIETAS		2.578	550	1.000
23000	DIETAS		2.578	550	1.000
231	LOCOMOCIÓN		10.759		
23100	LOCOMOCIÓN		10.759		
233	OTRAS INDEMNIZACIONES		2.290		
23300	OTRAS INDEMNIZACIONES		2.290		
4	TRANSFERENCIAS CORRIENTES				125.000
44	A EMPRESAS PÚBLICAS Y OTROS ENTES PÚBLICOS				95.000
443	A OTROS ENTES PÚBLICOS				
44303	ACTUACIONES DIFUSIÓN MUSEOS				
445	A OTRAS FUNDACIONES PÚBLICAS				95.000
44505	INSTITUTO CASTELLANO LEONÉS DE LA LENGUA				95.000
48	A FAMILIAS E INSTITUCIONES SIN FINES DE LUCRO				30.000
480	A FAMILIAS E INSTITUCIONES SIN FINES DE LUCRO				30.000
48004	ACTUACIONES DE CARÁCTER SOCIO-CULTURAL				30.000
	TOTAL OPERACIONES CORRIENTES		4.930.402	1.675.395	2.391.206
6	INVERSIONES REALES		4.005.547		
62	INVERS.NUEVAS FUNCIONAMIENTO OPERATIVO SERVICIOS		677.863		
624	FONDO BIBLIOGRÁFICO		677.863		
62400	FONDO BIBLIOGRÁFICO		677.863		
63	INVERS.REPOSICIÓN FUNCIONAM. OPERATIVO SERVICIOS		150.000		
631	CONSTRUCCIONES		150.000		
63100	CONSTRUCCIONES		150.000		
64	GASTOS DE INVERSIONES DE CARÁCTER INMATERIAL		3.177.684		
640	GASTOS DE INVESTIG.,DESARROLLO Y ESTUDIOS TÉCNICOS		255.000		
64001	ESTUDIOS Y TRABAJOS TÉCNICOS		255.000		
641	CAMPAÑAS DE PROMOCIÓN		2.922.684		
64100	CAMPAÑAS DE PROMOCIÓN		2.922.684		
7	TRANSFERENCIAS DE CAPITAL		15.837.466		300.000
74	A EMPRESAS PÚBLICAS Y OTROS ENTES PÚBLICOS		14.431.462		250.000
740	UNIVERSIDADES		50.020		
74011	PROYECTOS INVESTIG.UNIVERSID.PÚBLICAS Y ORG.PÚBLIC		50.020		
74055	CENTRO INTERNACIONAL DEL ESPAÑOL. UNIV. SALAMANCA				
744	A FUNDACIONES PÚBLICAS DE LA COMUNIDAD DE C. Y L.		14.366.442		
74403	FUNDACIÓN SIGLO PARA EL TURISMO Y LAS ARTES		14.366.442		
745	A OTRAS FUNDACIONES PÚBLICAS		15.000		250.000
74502	INSTITUTO CASTELLANO LEONÉS DE LA LENGUA				250.000
74510	PROMOCIÓN Y DIFUSIÓN CULTURAL		15.000		



								<i>Euros</i>
	LEÓN	PALENCIA	SALAMANCA	SEGOVIA	SORIA	VALLADOLID	ZAMORA	TOTAL
	3	4	5	6	7	8	9	
22799			3.742	3.326		6.675		13.743
23	700	325	1.450	175	970	400	1.200	22.397
230	700	325	1.450	175	970	400	1.200	9.348
23000	700	325	1.450	175	970	400	1.200	9.348
231								10.759
23100								10.759
233								2.290
23300								2.290
4	15.000			90.000		91.000		321.000
44				90.000				185.000
443				90.000				90.000
44303				90.000				90.000
445								95.000
44505								95.000
48	15.000					91.000		136.000
480	15.000					91.000		136.000
48004	15.000					91.000		136.000
	2.273.828	2.795.449	2.562.382	1.727.099	2.504.264	1.658.420	2.376.401	24.894.846
6								4.005.547
62								677.863
624								677.863
62400								677.863
63								150.000
631								150.000
63100								150.000
64								3.177.684
640								255.000
64001								255.000
641								2.922.684
64100								2.922.684
7	15.000		395.000			271.000		16.818.466
74			250.000					14.931.462
740			250.000					300.020
74011								50.020
74055			250.000					250.000
744								14.366.442
74403								14.366.442
745								265.000
74502								250.000
74510								15.000

**9.- Detalle económico territorial por servicios y subprogramas**

SECCIÓN	10	CULTURA Y TURISMO
SERVICIO	03	D.G. DE POLÍTICAS CULTURALES
PROGRAMA	334A	PROMOCIÓN, FOMENTO Y APOYO A LA ACCIÓN CULTURAL
SUBPROGRAMA	334A01	PROMOCIÓN, FOMENTO Y APOYO A LA ACCIÓN CULTURAL

SUBCONCEPTO		TERRITORIO	SIN TERRITORIALIZAR	ÁVILA	BURGOS
			0	1	2
76	A CORPORACIONES LOCALES		423.980		50.000
760	A CORPORACIONES LOCALES		423.980		50.000
76007	ACTIVIDADES CULTURALES		403.000		
7600G	PROMOCIÓN Y DIFUSIÓN CULTURAL		20.980		50.000
77	A EMPRESAS PRIVADAS		982.024		
770	A EMPRESAS PRIVADAS		982.024		
7700Q	PROMOCIÓN Y DIFUSIÓN CULTURAL		982.024		
78	A FAMILIAS E INSTITUCIONES SIN FINES DE LUCRO				
780	A FAMILIAS E INSTITUCIONES SIN FINES DE LUCRO				
78048	PROMOCIÓN Y DIFUSIÓN CULTURAL				
	TOTAL OPERACIONES DE CAPITAL		19.843.013		300.000
	TOTAL OPERACIONES NO FINANCIERAS		24.773.415	1.675.395	2.691.206
	TOTAL SUBPROGRAMA		24.773.415	1.675.395	2.691.206
	TOTAL PROGRAMA		24.773.415	1.675.395	2.691.206
	TOTAL SERVICIO		24.773.415	1.675.395	2.691.206



<i>Euros</i>								
	LEÓN	PALENCIA	SALAMANCA	SEGOVIA	SORIA	VALLADOLID	ZAMORA	TOTAL
	3	4	5	6	7	8	9	
76						144.000		617.980
760						144.000		617.980
76007								403.000
7600G						144.000		214.980
77								982.024
770								982.024
7700Q								982.024
78	15.000		145.000			127.000		287.000
780	15.000		145.000			127.000		287.000
78048	15.000		145.000			127.000		287.000
	15.000		395.000			271.000		20.824.013
	2.288.828	2.795.449	2.957.382	1.727.099	2.504.264	1.929.420	2.376.401	45.718.859
	2.288.828	2.795.449	2.957.382	1.727.099	2.504.264	1.929.420	2.376.401	45.718.859
	2.288.828	2.795.449	2.957.382	1.727.099	2.504.264	1.929.420	2.376.401	45.718.859
	2.288.828	2.795.449	2.957.382	1.727.099	2.504.264	1.929.420	2.376.401	45.718.859



9.- Detalle económico territorial por servicios y subprogramas					
SECCIÓN		10	CULTURA Y TURISMO		
SERVICIO		04	D.G. DE DEPORTES		
PROGRAMA		336A	FOMENTO Y APOYO A LA ACTIVIDAD DEPORTIVA		
SUBPROGRAMA		336A01	FOMENTO Y APOYO A LA ACTIVIDAD DEPORTIVA		
SUBCONCEPTO		TERRITORIO	SIN TERRITORIALIZAR	ÁVILA	BURGOS
			0	1	2
1	GASTOS DE PERSONAL		1.594.622	94.511	168.116
10	ALTOS CARGOS		57.336		
100	RETRIBUCIONES BÁSICAS		19.886		
10000	RETRIBUCIONES BÁSICAS		19.886		
101	OTRAS REMUNERACIONES		37.450		
10100	OTRAS REMUNERACIONES		37.450		
12	FUNCIONARIOS		888.792	49.653	117.717
120	RETRIBUCIONES BÁSICAS		490.540	27.498	76.875
12000	RETRIBUCIONES BÁSICAS		490.540	27.498	76.875
121	RETRIBUCIONES COMPLEMENTARIAS		398.252	22.155	40.842
12100	RETRIBUCIONES COMPLEMENTARIAS		398.252	22.155	40.842
13	LABORAL FIJO		88.511	22.315	4.953
130	RETRIBUCIONES BÁSICAS		62.829	17.536	
13000	RETRIBUCIONES BÁSICAS		62.829	17.536	
131	OTRAS REMUNERACIONES		25.682	4.779	4.953
13100	OTRAS REMUNERACIONES		25.682	4.779	
13101	COMPLEMENTO ATENCIÓN CONTINUADA				4.953
14	LABORAL EVENTUAL		181.432		
140	RETRIBUCIONES BÁSICAS		143.135		
14000	RETRIBUCIONES BÁSICAS		143.135		
141	OTRAS REMUNERACIONES		38.297		
14100	OTRAS REMUNERACIONES		38.297		
16	INCENTIVOS AL RENDIMIENTO		112.621	6.338	13.714
160	PRODUCTIVIDAD		112.621	6.338	13.714
16000	PRODUCTIVIDAD		112.621	6.338	13.714
17	CUOTAS Y PRESTACIONES A CARGO DE LA COMUNIDAD		265.930	16.205	31.732
170	SEGURIDAD SOCIAL PERSONAL LABORAL		26.719	6.966	
17000	SEGURIDAD SOCIAL PERSONAL LABORAL		26.719	6.966	
171	SEGURIDAD SOCIAL PERSONAL NO LABORAL		239.211	9.239	31.732
17100	SEGURIDAD SOCIAL PERSONAL NO LABORAL		239.211	9.239	31.732
2	GASTOS CORRIENTES EN BIENES Y SERVICIOS		631.398	27.987	400
20	ARRENDAMIENTOS Y CÁNONES				
203	ARRENDAMIENTOS MAQUINARIA,INSTALACIONES Y UTILLAJE				
20300	ARRENDAMIENTOS MAQUINARIA,INSTALACIONES Y UTILLAJE				
21	REPARACIONES, MANTENIMIENTO Y CONSERVACIÓN			12.521	
212	EDIFICIOS Y OTRAS CONSTRUCCIONES			1.287	
21200	EDIFICIOS Y OTRAS CONSTRUCCIONES			1.287	
213	MAQUINARIA, INSTALACIONES Y UTILLAJE			11.234	
21300	MAQUINARIA, INSTALACIONES Y UTILLAJE			11.234	
215	MOBILIARIO Y ENSERES				
21500	MOBILIARIO Y ENSERES				



								<i>Euros</i>
	LEÓN	PALENCIA	SALAMANCA	SEGOVIA	SORIA	VALLADOLID	ZAMORA	TOTAL
	3	4	5	6	7	8	9	
1	49.140	761.307	491.780	30.910	58.698	1.198.829	107.109	4.555.022
10								57.336
100								19.886
10000								19.886
101								37.450
10100								37.450
12	38.281	112.833	70.997	21.803	41.966	176.831	79.269	1.598.142
120	23.688	75.272	38.051	14.500	27.373	110.957	48.413	933.167
12000	23.688	75.272	38.051	14.500	27.373	110.957	48.413	933.167
121	14.593	37.561	32.946	7.303	14.593	65.874	30.856	664.975
12100	14.593	37.561	32.946	7.303	14.593	65.874	30.856	664.975
13		447.253	313.186			738.525		1.614.743
130		341.493	225.022			538.461		1.185.341
13000		341.493	225.022			538.461		1.185.341
131		105.760	88.164			200.064		429.402
13100		76.216	66.520			145.903		319.100
13101		29.544	21.644			54.161		110.302
14		21.163	74					202.669
140		16.476	74					159.685
14000		16.476	74					159.685
141		4.687						42.984
14100		4.687						42.984
16	4.928	13.029	8.283	2.983	4.928	22.671	8.283	197.778
160	4.928	13.029	8.283	2.983	4.928	22.671	8.283	197.778
16000	4.928	13.029	8.283	2.983	4.928	22.671	8.283	197.778
17	5.931	167.029	99.240	6.124	11.804	260.802	19.557	884.354
170		140.981	88.972			211.066		474.704
17000		140.981	88.972			211.066		474.704
171	5.931	26.048	10.268	6.124	11.804	49.736	19.557	409.650
17100	5.931	26.048	10.268	6.124	11.804	49.736	19.557	409.650
2	174	491.956	284.222	200	700	1.182.628	300	2.619.965
20		1.250				1.250		2.500
203		1.250				1.250		2.500
20300		1.250				1.250		2.500
21		12.520	15.096			67.638		107.775
212		9.010	10.298			45.520		66.115
21200		9.010	10.298			45.520		66.115
213		702	3.862			17.553		33.351
21300		702	3.862			17.553		33.351
215		2.808	936			4.565		8.309
21500		2.808	936			4.565		8.309



9.- Detalle económico territorial por servicios y subprogramas				
SECCIÓN		10	CULTURA Y TURISMO	
SERVICIO		04	D.G. DE DEPORTES	
PROGRAMA		336A	FOMENTO Y APOYO A LA ACTIVIDAD DEPORTIVA	
SUBPROGRAMA		336A01	FOMENTO Y APOYO A LA ACTIVIDAD DEPORTIVA	
SUBCONCEPTO	TERRITORIO	SIN TERRITORIALIZAR 0	ÁVILA 1	BURGOS 2
22	MATERIAL, SUMINISTROS Y OTROS	624.998	15.066	
220	MATERIAL DE OFICINA	1.069		
22000	ORDINARIO NO INVENTARIABLE			
22001	PRENSA,REVISTAS,LIBROS Y PUBLICACIONES	1.069		
22002	MATERIAL INFORMÁTICO NO INVENTARIABLE			
221	SUMINISTROS	105.767	5.878	
22100	ENERGÍA ELÉCTRICA			
22101	AGUA			
22102	GAS Y CALEFACCIÓN		2.671	
22103	COMBUSTIBLE PARA VEHÍCULOS			
22104	VESTUARIO		1.069	
22105	PRODUCTOS ALIMENTICIOS			
22106	PRODUCTOS FARMACÉUTICOS		1.069	
22107	PRODUCTOS DE CONSUMO ESPECÍFICO			
22108	SUM.MATER.DEPORTIVO, DIDÁCTICO Y CULTURAL.	105.767		
22109	LENCERÍA			
22111	SUM.REPUEST.MAQUINARIA,UTILLAJE Y ELEM.TRANSPORTE		1.069	
22112	SUM.MATER.ELECTRÓN.,ELÉCTRICO Y DE COMUNICACIONES			
22199	OTROS SUMINISTROS			
222	COMUNICACIONES	7.478		
22204	SERVICIOS DE TELECOMUNICACIONES	7.478		
223	TRANSPORTES	51.282		
22300	TRANSPORTES	51.282		
224	PRIMAS DE SEGUROS	79.059		
22400	PRIMAS DE SEGUROS	79.059		
225	TRIBUTOS			
22500	I.B.I.			
22502	I.T.V.			
22503	OTRAS TASAS			
226	GASTOS DIVERSOS	347.090		
22606	REUNIONES, CONFERENCIA Y CURSOS	16.025		
22609	ACTIVIDADES CULTURALES Y DEPORTIVAS	331.065		
227	TRABAJOS REALIZADOS POR OTRAS EMPRESAS Y PROFES.	33.253	9.188	
22700	LIMPIEZA Y ASEO		9.188	
22701	SEGURIDAD	8.547		
22706	ESTUDIOS Y TRABAJOS TÉCNICOS			
22799	OTROS	24.706		
23	INDEMNIZACIONES POR RAZÓN DEL SERVICIO	6.400	400	400
230	DIETAS	3.200	200	200
23000	DIETAS	3.200	200	200
231	LOCOMOCIÓN	3.200	200	200
23100	LOCOMOCIÓN	3.200	200	200
4	TRANSFERENCIAS CORRIENTES	400.000		



								<i>Euros</i>
	LEÓN	PALENCIA	SALAMANCA	SEGOVIA	SORIA	VALLADOLID	ZAMORA	TOTAL
	3	4	5	6	7	8	9	
22	74	477.986	268.726			1.113.440		2.500.290
220		2.779	7.372			6.624		17.844
22000		1.069	5.449			2.991		9.509
22001		641	641			1.069		3.420
22002		1.069	1.282			2.564		4.915
221		274.569	241.574			556.119		1.183.907
22100		70.512	49.480			168.801		288.793
22101		14.957	2.136			29.914		47.007
22102		66.238	69.443			86.574		224.926
22103		534				2.671		3.205
22104		4.273	4.273			4.808		14.423
22105		90.811	94.015			224.356		409.182
22106		1.069	1.069			1.069		4.276
22107		5.876				2.136		8.012
22108		2.136	1.069					108.972
22109		1.069				1.603		2.672
22111		5.342	9.406			6.410		22.227
22112		1.069				3.205		4.274
22199		10.683	10.683			24.572		45.938
222		1.389						8.867
22204		1.389						8.867
223		534						51.816
22300		534						51.816
224								79.059
22400								79.059
225	74	50.747	19.780			46.580		117.181
22500	74	44.871	13.034			45.405		103.384
22502			123					123
22503		5.876	6.623			1.175		13.674
226								347.090
22606								16.025
22609								331.065
227		147.968				504.117		694.526
22700		147.968				87.071		244.227
22701								8.547
22706						1.069		1.069
22799						415.977		440.683
23	100	200	400	200	700	300	300	9.400
230		100	200	100	400	200	100	4.700
23000		100	200	100	400	200	100	4.700
231	100	100	200	100	300	100	200	4.700
23100	100	100	200	100	300	100	200	4.700
4		26.978			162.999			589.977



9.- Detalle económico territorial por servicios y subprogramas					
SECCIÓN		10	CULTURA Y TURISMO		
SERVICIO		04	D.G. DE DEPORTES		
PROGRAMA		336A	FOMENTO Y APOYO A LA ACTIVIDAD DEPORTIVA		
SUBPROGRAMA		336A01	FOMENTO Y APOYO A LA ACTIVIDAD DEPORTIVA		
SUBCONCEPTO		TERRITORIO	SIN TERRITORIALIZAR 0	ÁVILA 1	BURGOS 2
44	A EMPRESAS PÚBLICAS Y OTROS ENTES PÚBLICOS				
445	A OTRAS FUNDACIONES PÚBLICAS				
44504	FUNDACIÓN ALTO ENTREN.Y PROM.DEPORT.PROV.SORIA				
48	A FAMILIAS E INSTITUCIONES SIN FINES DE LUCRO		400.000		
480	A FAMILIAS E INSTITUCIONES SIN FINES DE LUCRO		400.000		
4801T	PROMOCIÓN DEPORTIVA				
4802C	BECAS Y PREMIOS A DEPORTISTAS		400.000		
	TOTAL OPERACIONES CORRIENTES		2.626.020	122.498	168.516
6	INVERSIONES REALES		914.724		
62	INVERS.NUEVAS FUNCIONAMIENTO OPERATIVO SERVICIOS		151.400		
621	CONSTRUCCIONES		120.300		
62100	CONSTRUCCIONES		120.300		
629	OTRO INMOVILIZADO MATERIAL		31.100		
62902	OTRO INMOVILIZADO MATERIAL		31.100		
63	INVERS.REPOSICIÓN FUNCIONAM. OPERATIVO SERVICIOS		481.324		
631	CONSTRUCCIONES		376.024		
63100	CONSTRUCCIONES		376.024		
633	MAQUINARIA, INSTALACIONES Y UTILLAJE		61.500		
63301	INSTALACIONES TÉCNICAS		61.500		
639	OTRO INMOVILIZADO MATERIAL		43.800		
63900	OTRO INMOVILIZADO MATERIAL		43.800		
64	GASTOS DE INVERSIONES DE CARÁCTER INMATERIAL		282.000		
640	GASTOS DE INVESTIG.,DESARROLLO Y ESTUDIOS TÉCNICOS		50.000		
64001	ESTUDIOS Y TRABAJOS TÉCNICOS		50.000		
641	CAMPAÑAS DE PROMOCIÓN		157.000		
64100	CAMPAÑAS DE PROMOCIÓN		157.000		
649	OTRO INMOVILIZADO INMATERIAL		75.000		
64900	OTRO INMOVILIZADO INMATERIAL		75.000		
7	TRANSFERENCIAS DE CAPITAL		4.541.539		
74	A EMPRESAS PÚBLICAS Y OTROS ENTES PÚBLICOS		112.000		
740	UNIVERSIDADES		112.000		
74000	PROMOCIÓN DEPORTIVA UNIVERSIDADES		112.000		
76	A CORPORACIONES LOCALES		200.000		
760	A CORPORACIONES LOCALES		200.000		
76047	PROMOCIÓN PRÁCTICA DEPORTIVA				
76060	CONST.AMPLIAC.Y EQUIPAM.INSTALAC.DEPORT.PÚBLICAS		200.000		
77	A EMPRESAS PRIVADAS		60.604		
770	A EMPRESAS PRIVADAS		60.604		
7700V	PROMOCIÓN DEPORTIVA		60.604		
78	A FAMILIAS E INSTITUCIONES SIN FINES DE LUCRO		4.168.935		



								<i>Euros</i>
	LEÓN	PALENCIA	SALAMANCA	SEGOVIA	SORIA	VALLADOLID	ZAMORA	TOTAL
	3	4	5	6	7	8	9	
44					120.000			120.000
445					120.000			120.000
44504					120.000			120.000
48		26.978			42.999			469.977
480		26.978			42.999			469.977
4801T		26.978			42.999			69.977
4802C								400.000
	49.314	1.280.241	776.002	31.110	222.397	2.381.457	107.409	7.764.964
6								914.724
62								151.400
621								120.300
62100								120.300
629								31.100
62902								31.100
63								481.324
631								376.024
63100								376.024
633								61.500
63301								61.500
639								43.800
63900								43.800
64								282.000
640								50.000
64001								50.000
641								157.000
64100								157.000
649								75.000
64900								75.000
7	100.000		1.000.000	145.000				5.786.539
74								112.000
740								112.000
74000								112.000
76	100.000		1.000.000	145.000				1.445.000
760	100.000		1.000.000	145.000				1.445.000
76047				145.000				145.000
76060	100.000		1.000.000					1.300.000
77								60.604
770								60.604
7700V								60.604
78								4.168.935

**9.- Detalle económico territorial por servicios y subprogramas**

SECCIÓN	10	CULTURA Y TURISMO
SERVICIO	04	D.G. DE DEPORTES
PROGRAMA	336A	FOMENTO Y APOYO A LA ACTIVIDAD DEPORTIVA
SUBPROGRAMA	336A01	FOMENTO Y APOYO A LA ACTIVIDAD DEPORTIVA

SUBCONCEPTO		TERRITORIO	SIN TERRITORIALIZAR	ÁVILA	BURGOS
			0	1	2
780	A FAMILIAS E INSTITUCIONES SIN FINES DE LUCRO		4.168.935		
78011	PROMOCIÓN DEPORTIVA ACONTECIM. EXTRAORDINARIOS		610.467		
78064	PROMOCIÓN DEPORTIVA INSTITUCIONES		2.569.798		
78073	FF.TT. CENTROS DE TECNIFICACIÓN		974.670		
78080	PROMOCIÓN DEPORTIVA UNIVERSIDADES PRIVADAS		14.000		
	TOTAL OPERACIONES DE CAPITAL		5.456.263		
	TOTAL OPERACIONES NO FINANCIERAS		8.082.283	122.498	168.516
	TOTAL SUBPROGRAMA		8.082.283	122.498	168.516
	TOTAL PROGRAMA		8.082.283	122.498	168.516
	TOTAL SERVICIO		8.082.283	122.498	168.516



								<i>Euros</i>
	LEÓN	PALENCIA	SALAMANCA	SEGOVIA	SORIA	VALLADOLID	ZAMORA	TOTAL
	3	4	5	6	7	8	9	
780								4.168.935
78011								610.467
78064								2.569.798
78073								974.670
78080								14.000
	100.000		1.000.000	145.000				6.701.263
	149.314	1.280.241	1.776.002	176.110	222.397	2.381.457	107.409	14.466.227
	149.314	1.280.241	1.776.002	176.110	222.397	2.381.457	107.409	14.466.227
	149.314	1.280.241	1.776.002	176.110	222.397	2.381.457	107.409	14.466.227
	149.314	1.280.241	1.776.002	176.110	222.397	2.381.457	107.409	14.466.227



9.- Detalle económico territorial por servicios y subprogramas					
SECCIÓN		10	CULTURA Y TURISMO		
SERVICIO		05	D.G. DE TURISMO		
PROGRAMA		432A	ORDENACIÓN Y PROMOCIÓN TURÍSTICA		
SUBPROGRAMA		432A01	ORDENACIÓN, PROMOCIÓN Y GESTIÓN DEL TURISMO		
SUBCONCEPTO		TERRITORIO	SIN TERRITORIALIZAR	ÁVILA	BURGOS
1			0	1	2
	GASTOS DE PERSONAL		1.529.998	143.993	205.617
10	ALTOS CARGOS		57.336		
100	RETRIBUCIONES BÁSICAS		19.886		
10000	RETRIBUCIONES BÁSICAS		19.886		
101	OTRAS REMUNERACIONES		37.450		
10100	OTRAS REMUNERACIONES		37.450		
12	FUNCIONARIOS		905.708	101.480	152.260
120	RETRIBUCIONES BÁSICAS		500.511	55.771	91.379
12000	RETRIBUCIONES BÁSICAS		500.511	55.771	91.379
121	RETRIBUCIONES COMPLEMENTARIAS		405.197	45.709	60.881
12100	RETRIBUCIONES COMPLEMENTARIAS		405.197	45.709	60.881
13	LABORAL FIJO		40.328		
130	RETRIBUCIONES BÁSICAS		29.270		
13000	RETRIBUCIONES BÁSICAS		29.270		
131	OTRAS REMUNERACIONES		11.058		
13100	OTRAS REMUNERACIONES		11.058		
16	INCENTIVOS AL RENDIMIENTO		110.050	13.532	16.202
160	PRODUCTIVIDAD		110.050	13.532	16.202
16000	PRODUCTIVIDAD		110.050	13.532	16.202
17	CUOTAS Y PRESTACIONES A CARGO DE LA COMUNIDAD		416.576	28.981	37.155
170	SEGURIDAD SOCIAL PERSONAL LABORAL		184.102		
17000	SEGURIDAD SOCIAL PERSONAL LABORAL		184.102		
171	SEGURIDAD SOCIAL PERSONAL NO LABORAL		232.474	28.981	37.155
17100	SEGURIDAD SOCIAL PERSONAL NO LABORAL		232.474	28.981	37.155
2	GASTOS CORRIENTES EN BIENES Y SERVICIOS		18.865		
22	MATERIAL, SUMINISTROS Y OTROS		14.710		
220	MATERIAL DE OFICINA		3.000		
22000	ORDINARIO NO INVENTARIABLE		2.400		
22001	PRENSA,REVISTAS,LIBROS Y PUBLICACIONES		600		
221	SUMINISTROS		1.000		
22199	OTROS SUMINISTROS		1.000		
223	TRANSPORTES		1.000		
22300	TRANSPORTES		1.000		
226	GASTOS DIVERSOS		4.710		
22606	REUNIONES, CONFERENCIA Y CURSOS		4.710		
227	TRABAJOS REALIZADOS POR OTRAS EMPRESAS Y PROFES.		5.000		
22706	ESTUDIOS Y TRABAJOS TÉCNICOS		5.000		
23	INDEMNIZACIONES POR RAZÓN DEL SERVICIO		4.155		
230	DIETAS		1.000		
23000	DIETAS		1.000		
231	LOCOMOCIÓN		1.500		



								<i>Euros</i>
	LEÓN	PALENCIA	SALAMANCA	SEGOVIA	SORIA	VALLADOLID	ZAMORA	TOTAL
	3	4	5	6	7	8	9	
1	150.038	215.351	210.074	86.368	133.798	161.502	161.843	2.998.582
10								57.336
100								19.886
10000								19.886
101								37.450
10100								37.450
12	119.355	129.320	151.981	65.946	96.823	113.892	116.775	1.953.540
120	66.386	76.334	89.195	35.678	59.527	64.429	73.495	1.112.705
12000	66.386	76.334	89.195	35.678	59.527	64.429	73.495	1.112.705
121	52.969	52.986	62.786	30.268	37.296	49.463	43.280	840.835
12100	52.969	52.986	62.786	30.268	37.296	49.463	43.280	840.835
13		27.019						67.347
130		21.881						51.151
13000		21.881						51.151
131		5.138						16.196
13100		5.138						16.196
16	13.219	14.439	19.680	7.063	10.046	15.105	12.494	231.830
160	13.219	14.439	19.680	7.063	10.046	15.105	12.494	231.830
16000	13.219	14.439	19.680	7.063	10.046	15.105	12.494	231.830
17	17.464	44.573	38.413	13.359	26.929	32.505	32.574	688.529
170		8.348						192.450
17000		8.348						192.450
171	17.464	36.225	38.413	13.359	26.929	32.505	32.574	496.079
17100	17.464	36.225	38.413	13.359	26.929	32.505	32.574	496.079
2								18.865
22								14.710
220								3.000
22000								2.400
22001								600
221								1.000
22199								1.000
223								1.000
22300								1.000
226								4.710
22606								4.710
227								5.000
22706								5.000
23								4.155
230								1.000
23000								1.000
231								1.500

**9.- Detalle económico territorial por servicios y subprogramas**

SECCIÓN		10	CULTURA Y TURISMO		
SERVICIO		05	D.G. DE TURISMO		
PROGRAMA		432A	ORDENACIÓN Y PROMOCIÓN TURÍSTICA		
SUBPROGRAMA		432A01	ORDENACIÓN, PROMOCIÓN Y GESTIÓN DEL TURISMO		
SUBCONCEPTO		TERRITORIO	SIN TERRITORIALIZAR 0	ÁVILA 1	BURGOS 2
23100	LOCOMOCIÓN		1.500		
233	OTRAS INDEMNIZACIONES		1.655		
23300	OTRAS INDEMNIZACIONES		1.655		
4	TRANSFERENCIAS CORRIENTES				
44	A EMPRESAS PÚBLICAS Y OTROS ENTES PÚBLICOS				
443	A OTROS ENTES PÚBLICOS				
44311	CONSORCIOS PARA GESTIÓN DE SERVICIOS				
	TOTAL OPERACIONES CORRIENTES		1.548.863	143.993	205.617
6	INVERSIONES REALES		3.483.370		
60	INVERS.NUEVAS INFRAESTRUCT. Y BIENES USO GENERAL		1.219.392		
601	INFRAESTRUCT. Y BIENES DESTINADOS AL USO GENERAL		1.219.392		
60101	EJECUCIÓN DE OBRA		1.219.392		
61	INVERS.REPOSICIÓN INFRAESTRUCT.Y BIENES USO GRAL.		58.153		
611	INFRAESTRUCTURAS Y BIENES DESTINADOS AL USO GENERA		58.153		
61101	EJECUCIÓN DE OBRA		58.153		
64	GASTOS DE INVERSIONES DE CARÁCTER INMATERIAL		2.205.825		
640	GASTOS DE INVESTIG.,DESARROLLO Y ESTUDIOS TÉCNICOS		255.605		
64001	ESTUDIOS Y TRABAJOS TÉCNICOS		255.605		
641	CAMPAÑAS DE PROMOCIÓN		725.053		
64100	CAMPAÑAS DE PROMOCIÓN		725.053		
649	OTRO INMOVILIZADO INMATERIAL		1.225.167		
64900	OTRO INMOVILIZADO INMATERIAL		1.225.167		
7	TRANSFERENCIAS DE CAPITAL		17.153.013		
74	A EMPRESAS PÚBLICAS Y OTROS ENTES PÚBLICOS		12.873.470		
743	A OTROS ENTES PÚBLICOS				
74314	OTROS CONSORCIOS				
744	A FUNDACIONES PÚBLICAS DE LA COMUNIDAD DE C. Y L.		12.873.470		
74403	FUNDACIÓN SIGLO PARA EL TURISMO Y LAS ARTES		12.873.470		
76	A CORPORACIONES LOCALES		1.860.351		
760	A CORPORACIONES LOCALES		1.860.351		
76011	CAMPAÑAS DE PROMOCIÓN ENTIDADES LOCALES		1.760.351		
76068	MEJORA Y CALIDAD TURÍSTICA		100.000		
77	A EMPRESAS PRIVADAS		1.715.487		
770	A EMPRESAS PRIVADAS		1.715.487		
77085	APOYO A EMPRESAS		1.715.487		
78	A FAMILIAS E INSTITUCIONES SIN FINES DE LUCRO		703.705		
780	A FAMILIAS E INSTITUCIONES SIN FINES DE LUCRO		703.705		
7801F	ASOCIACIONES TURÍSTICAS		436.500		
7801I	CAMPAÑAS DE PROMOCIÓN INSTIT. SIN ÁNIMO DE LUCRO		267.205		



								<i>Euros</i>
	LEÓN	PALENCIA	SALAMANCA	SEGOVIA	SORIA	VALLADOLID	ZAMORA	TOTAL
	3	4	5	6	7	8	9	
23100								1.500
233								1.655
23300								1.655
4			94.713					94.713
44			94.713					94.713
443			94.713					94.713
44311			94.713					94.713
	150.038	215.351	304.787	86.368	133.798	161.502	161.843	3.112.160
6					180.000			3.663.370
60								1.219.392
601								1.219.392
60101								1.219.392
61								58.153
611								58.153
61101								58.153
64					180.000			2.385.825
640								255.605
64001								255.605
641					180.000			905.053
64100					180.000			905.053
649								1.225.167
64900								1.225.167
7			55.287					17.208.300
74			55.287					12.928.757
743			55.287					55.287
74314			55.287					55.287
744								12.873.470
74403								12.873.470
76								1.860.351
760								1.860.351
76011								1.760.351
76068								100.000
77								1.715.487
770								1.715.487
77085								1.715.487
78								703.705
780								703.705
7801F								436.500
7801I								267.205



9.- Detalle económico territorial por servicios y subprogramas

SECCIÓN	10	CULTURA Y TURISMO
SERVICIO	05	D.G. DE TURISMO
PROGRAMA	432A	ORDENACIÓN Y PROMOCIÓN TURÍSTICA
SUBPROGRAMA	432A01	ORDENACIÓN, PROMOCIÓN Y GESTIÓN DEL TURISMO

SUBCONCEPTO	TERRITORIO	SIN	ÁVILA	BURGOS
		TERRITORIALIZAR	1	2
		0		
	TOTAL OPERACIONES DE CAPITAL	20.636.383		
	TOTAL OPERACIONES NO FINANCIERAS	22.185.246	143.993	205.617
	<i>TOTAL SUBPROGRAMA</i>	22.185.246	143.993	205.617
	<i>TOTAL PROGRAMA</i>	22.185.246	143.993	205.617
	<i>TOTAL SERVICIO</i>	22.185.246	143.993	205.617
	<i>TOTAL SECCIÓN</i>	69.761.805	3.394.098	5.837.966



								<i>Euros</i>
	LEÓN	PALENCIA	SALAMANCA	SEGOVIA	SORIA	VALLADOLID	ZAMORA	TOTAL
	3	4	5	6	7	8	9	
			55.287		180.000			20.871.670
	150.038	215.351	360.074	86.368	313.798	161.502	161.843	23.983.830
	150.038	215.351	360.074	86.368	313.798	161.502	161.843	23.983.830
	150.038	215.351	360.074	86.368	313.798	161.502	161.843	23.983.830
	150.038	215.351	360.074	86.368	313.798	161.502	161.843	23.983.830
	5.548.935	6.467.663	8.070.467	4.181.727	5.284.401	6.713.058	4.946.114	120.206.234



1.1.10

20.CORTES C.Y L. E INSTIT.PROPIAS COMUNIDAD

**9.- Detalle económico territorial por servicios y subprogramas**

SECCIÓN		20	CORTES C.Y L. E INSTIT.PROPIAS COMUNIDAD		
SERVICIO		01	CORTES DE CASTILLA Y LEÓN		
PROGRAMA		911A	ACTIVIDAD LEGISLATIVA		
SUBPROGRAMA		911A01	ACTIVIDAD LEGISLATIVA		
SUBCONCEPTO		TERRITORIO	SIN TERRITORIALIZAR 0	ÁVILA 1	BURGOS 2
1	GASTOS DE PERSONAL		9.181.000		
10	ALTOS CARGOS		1.931.000		
100	RETRIBUCIONES BÁSICAS		1.931.000		
10000	RETRIBUCIONES BÁSICAS		1.931.000		
11	PERSONAL EVENTUAL		777.000		
110	RETRIBUCIONES BÁSICAS		339.000		
11000	RETRIBUCIONES BÁSICAS		339.000		
111	OTRAS REMUNERACIONES		438.000		
11100	OTRAS REMUNERACIONES		438.000		
12	FUNCIONARIOS		4.520.000		
120	RETRIBUCIONES BÁSICAS		2.545.000		
12000	RETRIBUCIONES BÁSICAS		2.545.000		
121	RETRIBUCIONES COMPLEMENTARIAS		1.975.000		
12100	RETRIBUCIONES COMPLEMENTARIAS		1.975.000		
16	INCENTIVOS AL RENDIMIENTO		20.000		
161	GRATIFICACIONES		20.000		
16100	GRATIFICACIONES		20.000		
17	CUOTAS Y PRESTACIONES A CARGO DE LA COMUNIDAD		1.703.000		
171	SEGURIDAD SOCIAL PERSONAL NO LABORAL		1.703.000		
17100	SEGURIDAD SOCIAL PERSONAL NO LABORAL		1.703.000		
18	OTROS GASTOS SOCIALES A CARGO DE LA COMUNIDAD		230.000		
180	FORMACIÓN Y PERFECCIONAMIENTO DEL PERSONAL		30.000		
18000	FORMACIÓN Y PERFECCIONAMIENTO DEL PERSONAL		30.000		
189	OTROS GASTOS SOCIALES		200.000		
18900	OTROS GASTOS SOCIALES		200.000		
2	GASTOS CORRIENTES EN BIENES Y SERVICIOS		5.301.460		
21	REPARACIONES, MANTENIMIENTO Y CONSERVACIÓN		953.100		
212	EDIFICIOS Y OTRAS CONSTRUCCIONES		216.000		
21200	EDIFICIOS Y OTRAS CONSTRUCCIONES		216.000		
213	MAQUINARIA, INSTALACIONES Y UTILLAJE		130.000		
21300	MAQUINARIA, INSTALACIONES Y UTILLAJE		130.000		
214	ELEMENTOS DE TRANSPORTE		30.000		
21400	ELEMENTOS DE TRANSPORTE		30.000		
215	MOBILIARIO Y ENSERES		2.100		
21500	MOBILIARIO Y ENSERES		2.100		
216	EQUIPOS PARA PROCESOS DE LA INFORMACIÓN		175.000		
21600	EQUIPOS PARA PROCESOS DE LA INFORMACIÓN		175.000		
219	OTRO INMOVILIZADO MATERIAL		400.000		
21900	OTRO INMOVILIZADO MATERIAL		400.000		
22	MATERIAL, SUMINISTROS Y OTROS		2.730.360		
220	MATERIAL DE OFICINA		404.000		



								<i>Euros</i>
	LEÓN	PALENCIA	SALAMANCA	SEGOVIA	SORIA	VALLADOLID	ZAMORA	TOTAL
	3	4	5	6	7	8	9	
1								9.181.000
10								1.931.000
100								1.931.000
10000								1.931.000
11								777.000
110								339.000
11000								339.000
111								438.000
11100								438.000
12								4.520.000
120								2.545.000
12000								2.545.000
121								1.975.000
12100								1.975.000
16								20.000
161								20.000
16100								20.000
17								1.703.000
171								1.703.000
17100								1.703.000
18								230.000
180								30.000
18000								30.000
189								200.000
18900								200.000
2								5.301.460
21								953.100
212								216.000
21200								216.000
213								130.000
21300								130.000
214								30.000
21400								30.000
215								2.100
21500								2.100
216								175.000
21600								175.000
219								400.000
21900								400.000
22								2.730.360
220								404.000

**9.- Detalle económico territorial por servicios y subprogramas****SECCIÓN 20 CORTES C.Y L. E INSTIT.PROPIAS COMUNIDAD****SERVICIO 01 CORTES DE CASTILLA Y LEÓN****PROGRAMA 911A ACTIVIDAD LEGISLATIVA****SUBPROGRAMA 911A01 ACTIVIDAD LEGISLATIVA**

SUBCONCEPTO		TERRITORIO	SIN	ÁVILA	BURGOS
			TERRITORIALIZAR	1	2
			0		
22000	ORDINARIO NO INVENTARIABLE		30.000		
22001	PRENSA,REVISTAS,LIBROS Y PUBLICACIONES		230.000		
22002	MATERIAL INFORMÁTICO NO INVENTARIABLE		144.000		
221	SUMINISTROS		459.000		
22100	ENERGÍA ELÉCTRICA		300.000		
22101	AGUA		17.000		
22102	GAS Y CALEFACCIÓN		90.000		
22103	COMBUSTIBLE PARA VEHÍCULOS		30.000		
22104	VESTUARIO		12.000		
22199	OTROS SUMINISTROS		10.000		
222	COMUNICACIONES		182.000		
22201	POSTALES Y TELEGRÁFICAS		8.000		
22204	SERVICIOS DE TELECOMUNICACIONES		174.000		
223	TRANSPORTES		3.000		
22300	TRANSPORTES		3.000		
224	PRIMAS DE SEGUROS		80.000		
22400	PRIMAS DE SEGUROS		80.000		
225	TRIBUTOS		142.000		
22500	I.B.I.		138.000		
22501	IMPUESTO DE CIRCULACIÓN DE VEHÍCULOS		2.000		
22503	OTRAS TASAS		2.000		
226	GASTOS DIVERSOS		535.360		
22601	ATENCIONES PROTOCOLARIAS Y REPRESENTATIVAS		4.860		
22602	PUBLICIDAD Y PROMOCIÓN		450.000		
22603	JURÍDICOS Y CONTENCIOSOS		500		
22606	REUNIONES, CONFERENCIA Y CURSOS		10.000		
22609	ACTIVIDADES CULTURALES Y DEPORTIVAS		20.000		
22699	OTROS GASTOS		50.000		
227	TRABAJOS REALIZADOS POR OTRAS EMPRESAS Y PROFES.		925.000		
22700	LIMPIEZA Y ASEO		240.000		
22701	SEGURIDAD		510.000		
22706	ESTUDIOS Y TRABAJOS TÉCNICOS		5.000		
22799	OTROS		170.000		
23	INDEMNIZACIONES POR RAZÓN DEL SERVICIO		1.600.000		
230	DIETAS		1.400.000		
23000	DIETAS		1.400.000		
231	LOCOMOCIÓN		200.000		
23100	LOCOMOCIÓN		200.000		
24	GASTOS DE PUBLICACIONES		18.000		
240	GASTOS DE EDICIÓN Y DISTRIBUCIÓN		18.000		
24000	GASTOS DE EDICIÓN Y DISTRIBUCIÓN		18.000		
4	TRANSFERENCIAS CORRIENTES		4.553.752		



								<i>Euros</i>
	LEÓN	PALENCIA	SALAMANCA	SEGOVIA	SORIA	VALLADOLID	ZAMORA	TOTAL
	3	4	5	6	7	8	9	
22000								30.000
22001								230.000
22002								144.000
221								459.000
22100								300.000
22101								17.000
22102								90.000
22103								30.000
22104								12.000
22199								10.000
222								182.000
22201								8.000
22204								174.000
223								3.000
22300								3.000
224								80.000
22400								80.000
225								142.000
22500								138.000
22501								2.000
22503								2.000
226								535.360
22601								4.860
22602								450.000
22603								500
22606								10.000
22609								20.000
22699								50.000
227								925.000
22700								240.000
22701								510.000
22706								5.000
22799								170.000
23								1.600.000
230								1.400.000
23000								1.400.000
231								200.000
23100								200.000
24								18.000
240								18.000
24000								18.000
4								4.553.752

**9.- Detalle económico territorial por servicios y subprogramas**

SECCIÓN	20	CORTES C.Y L. E INSTIT.PROPIAS COMUNIDAD		
SERVICIO	01	CORTES DE CASTILLA Y LEÓN		
PROGRAMA	911A	ACTIVIDAD LEGISLATIVA		
SUBPROGRAMA	911A01	ACTIVIDAD LEGISLATIVA		
SUBCONCEPTO	TERRITORIO	SIN TERRITORIALIZAR	ÁVILA	BURGOS
		0	1	2
48	A FAMILIAS E INSTITUCIONES SIN FINES DE LUCRO	4.553.752		
480	A FAMILIAS E INSTITUCIONES SIN FINES DE LUCRO	4.553.752		
4801Q	FUNDACIÓN VILLALAR	993.485		
4803O	FUNDACIÓN PRO REAL ACADEMIA ESPAÑOLA	2.000		
480E3	GRUPOS PARLAMENTARIOS	3.558.267		
	TOTAL OPERACIONES CORRIENTES	19.036.212		
6	INVERSIONES REALES	294.207		
62	INVERS.NUEVAS FUNCIONAMIENTO OPERATIVO SERVICIOS	256.207		
621	CONSTRUCCIONES	54.000		
62100	CONSTRUCCIONES	54.000		
623	MAQUINARIA, INSTALACIONES Y UTILLAJE	40.000		
62301	INSTALACIONES TÉCNICAS	40.000		
624	FONDO BIBLIOGRÁFICO	9.000		
62400	FONDO BIBLIOGRÁFICO	9.000		
626	MOBILIARIO	13.000		
62600	MOBILIARIO	13.000		
627	EQUIPOS PARA PROCESOS DE LA INFORMACIÓN	120.000		
62700	EQUIPOS PARA PROCESOS DE LA INFORMACIÓN	120.000		
628	ELEMENTOS DE TRANSPORTE	20.207		
62800	ELEMENTOS DE TRANSPORTE	20.207		
64	GASTOS DE INVERSIONES DE CARÁCTER INMATERIAL	38.000		
645	APLICACIONES INFORMÁTICAS	38.000		
64500	APLICACIONES INFORMÁTICAS	38.000		
	TOTAL OPERACIONES DE CAPITAL	294.207		
	TOTAL OPERACIONES NO FINANCIERAS	19.330.419		
8	ACTIVOS FINANCIEROS	60.000		
83	CONCESIÓN DE PRÉSTAMOS FUERA DEL SECTOR PÚBLICO	60.000		
830	PRÉSTAMOS A CORTO PLAZO	60.000		
83003	ANTICIPOS AL PERSONAL	60.000		
	TOTAL OPERACIONES FINANCIERAS	60.000		
	TOTAL SUBPROGRAMA	19.390.419		
	TOTAL PROGRAMA	19.390.419		
	TOTAL SERVICIO	19.390.419		



								<i>Euros</i>
	LEÓN	PALENCIA	SALAMANCA	SEGOVIA	SORIA	VALLADOLID	ZAMORA	TOTAL
	3	4	5	6	7	8	9	
48								4.553.752
480								4.553.752
4801Q								993.485
4803O								2.000
480E3								3.558.267
								19.036.212
6								294.207
62								256.207
621								54.000
62100								54.000
623								40.000
62301								40.000
624								9.000
62400								9.000
626								13.000
62600								13.000
627								120.000
62700								120.000
628								20.207
62800								20.207
64								38.000
645								38.000
64500								38.000
								294.207
								19.330.419
8								60.000
83								60.000
830								60.000
83003								60.000
								60.000
								19.390.419
								19.390.419
								19.390.419



9.- Detalle económico territorial por servicios y subprogramas					
SECCIÓN		20	CORTES C.Y L. E INSTIT.PROPIAS COMUNIDAD		
SERVICIO		02	PROCURADOR DEL COMÚN		
PROGRAMA		911D	PROCURADOR DEL COMÚN		
SUBPROGRAMA		911D01	PROCURADOR DEL COMÚN		
SUBCONCEPTO		TERRITORIO	SIN TERRITORIALIZAR	ÁVILA	BURGOS
			0	1	2
1	GASTOS DE PERSONAL		1.259.190		
10	ALTOS CARGOS		140.800		
100	RETRIBUCIONES BÁSICAS		94.150		
10000	RETRIBUCIONES BÁSICAS		94.150		
101	OTRAS REMUNERACIONES		46.650		
10100	OTRAS REMUNERACIONES		46.650		
11	PERSONAL EVENTUAL		874.690		
110	RETRIBUCIONES BÁSICAS		348.840		
11000	RETRIBUCIONES BÁSICAS		348.840		
111	OTRAS REMUNERACIONES		525.850		
11100	OTRAS REMUNERACIONES		525.850		
12	FUNCIONARIOS		19.150		
120	RETRIBUCIONES BÁSICAS		19.150		
12000	RETRIBUCIONES BÁSICAS		19.150		
16	INCENTIVOS AL RENDIMIENTO		5.050		
160	PRODUCTIVIDAD		4.450		
16000	PRODUCTIVIDAD		4.450		
161	GRATIFICACIONES		600		
16100	GRATIFICACIONES		600		
17	CUOTAS Y PRESTACIONES A CARGO DE LA COMUNIDAD		208.000		
171	SEGURIDAD SOCIAL PERSONAL NO LABORAL		208.000		
17100	SEGURIDAD SOCIAL PERSONAL NO LABORAL		208.000		
18	OTROS GASTOS SOCIALES A CARGO DE LA COMUNIDAD		11.500		
180	FORMACIÓN Y PERFECCIONAMIENTO DEL PERSONAL		3.000		
18000	FORMACIÓN Y PERFECCIONAMIENTO DEL PERSONAL		3.000		
185	SEGUROS		3.000		
18500	SEGUROS		3.000		
186	PREVENCIÓN RIESGOS LABORALES PERSONAL		5.000		
18600	PREVENCIÓN RIESGOS LABORALES PERSONAL		5.000		
189	OTROS GASTOS SOCIALES		500		
18900	OTROS GASTOS SOCIALES		500		
2	GASTOS CORRIENTES EN BIENES Y SERVICIOS		329.050		
20	ARRENDAMIENTOS Y CÁNONES		4.000		
202	ARRENDAMIENTOS DE EDIFICIOS Y OTRAS CONSTRUCCIONES		2.000		
20200	ARRENDAMIENTOS DE EDIFICIOS Y OTRAS CONSTRUCCIONES		2.000		
203	ARRENDAMIENTOS MAQUINARIA,INSTALACIONES Y UTILLAJE		500		
20300	ARRENDAMIENTOS MAQUINARIA,INSTALACIONES Y UTILLAJE		500		
206	ARRENDAMIENTOS EQUIPOS PARA PROCESOS INFORMACIÓN		1.000		
20600	ARRENDAMIENTOS EQUIPOS PARA PROCESOS INFORMACIÓN		1.000		
209	CÁNONES		500		
20900	CÁNONES		500		



								<i>Euros</i>
	LEÓN	PALENCIA	SALAMANCA	SEGOVIA	SORIA	VALLADOLID	ZAMORA	TOTAL
	3	4	5	6	7	8	9	
1								1.259.190
10								140.800
100								94.150
10000								94.150
101								46.650
10100								46.650
11								874.690
110								348.840
11000								348.840
111								525.850
11100								525.850
12								19.150
120								19.150
12000								19.150
16								5.050
160								4.450
16000								4.450
161								600
16100								600
17								208.000
171								208.000
17100								208.000
18								11.500
180								3.000
18000								3.000
185								3.000
18500								3.000
186								5.000
18600								5.000
189								500
18900								500
2								329.050
20								4.000
202								2.000
20200								2.000
203								500
20300								500
206								1.000
20600								1.000
209								500
20900								500



9.- Detalle económico territorial por servicios y subprogramas				
SECCIÓN	20	CORTES C.Y L. E INSTIT.PROPIAS COMUNIDAD		
SERVICIO	02	PROCURADOR DEL COMÚN		
PROGRAMA	911D	PROCURADOR DEL COMÚN		
SUBPROGRAMA	911D01	PROCURADOR DEL COMÚN		
SUBCONCEPTO	TERRITORIO	SIN TERRITORIALIZAR 0	ÁVILA 1	BURGOS 2
21	REPARACIONES, MANTENIMIENTO Y CONSERVACIÓN	48.000		
212	EDIFICIOS Y OTRAS CONSTRUCCIONES	20.000		
21200	EDIFICIOS Y OTRAS CONSTRUCCIONES	20.000		
213	MAQUINARIA, INSTALACIONES Y UTILLAJE	1.500		
21300	MAQUINARIA, INSTALACIONES Y UTILLAJE	1.500		
214	ELEMENTOS DE TRANSPORTE	2.500		
21400	ELEMENTOS DE TRANSPORTE	2.500		
215	MOBILIARIO Y ENSERES	1.000		
21500	MOBILIARIO Y ENSERES	1.000		
216	EQUIPOS PARA PROCESOS DE LA INFORMACIÓN	23.000		
21600	EQUIPOS PARA PROCESOS DE LA INFORMACIÓN	23.000		
22	MATERIAL, SUMINISTROS Y OTROS	239.050		
220	MATERIAL DE OFICINA	46.000		
22000	ORDINARIO NO INVENTARIABLE	11.000		
22001	PRENSA,REVISTAS,LIBROS Y PUBLICACIONES	30.000		
22002	MATERIAL INFORMÁTICO NO INVENTARIABLE	5.000		
221	SUMINISTROS	51.600		
22100	ENERGÍA ELÉCTRICA	31.000		
22101	AGUA	500		
22102	GAS Y CALEFACCIÓN	11.000		
22103	COMBUSTIBLE PARA VEHÍCULOS	6.000		
22104	VESTUARIO	1.600		
22199	OTROS SUMINISTROS	1.500		
222	COMUNICACIONES	35.000		
22201	POSTALES Y TELEGRÁFICAS	13.000		
22204	SERVICIOS DE TELECOMUNICACIONES	22.000		
223	TRANSPORTES	1.000		
22300	TRANSPORTES	1.000		
224	PRIMAS DE SEGUROS	5.000		
22400	PRIMAS DE SEGUROS	5.000		
225	TRIBUTOS	7.450		
22500	I.B.I.	7.000		
22501	IMPUESTO DE CIRCULACIÓN DE VEHÍCULOS	250		
22502	I.T.V.	200		
226	GASTOS DIVERSOS	12.000		
22601	ATENCIONES PROTOCOLARIAS Y REPRESENTATIVAS	2.000		
22606	REUNIONES, CONFERENCIA Y CURSOS	4.000		
22699	OTROS GASTOS	6.000		
227	TRABAJOS REALIZADOS POR OTRAS EMPRESAS Y PROFES.	81.000		
22700	LIMPIEZA Y ASEO	35.000		
22701	SEGURIDAD	44.000		
22706	ESTUDIOS Y TRABAJOS TÉCNICOS	2.000		
23	INDEMNIZACIONES POR RAZÓN DEL SERVICIO	38.000		



								<i>Euros</i>
	LEÓN	PALENCIA	SALAMANCA	SEGOVIA	SORIA	VALLADOLID	ZAMORA	TOTAL
	3	4	5	6	7	8	9	
21								48.000
212								20.000
21200								20.000
213								1.500
21300								1.500
214								2.500
21400								2.500
215								1.000
21500								1.000
216								23.000
21600								23.000
22								239.050
220								46.000
22000								11.000
22001								30.000
22002								5.000
221								51.600
22100								31.000
22101								500
22102								11.000
22103								6.000
22104								1.600
22199								1.500
222								35.000
22201								13.000
22204								22.000
223								1.000
22300								1.000
224								5.000
22400								5.000
225								7.450
22500								7.000
22501								250
22502								200
226								12.000
22601								2.000
22606								4.000
22699								6.000
227								81.000
22700								35.000
22701								44.000
22706								2.000
23								38.000

**9.- Detalle económico territorial por servicios y subprogramas**

SECCIÓN	20	CORTES C.Y L. E INSTIT.PROPIAS COMUNIDAD
SERVICIO	02	PROCURADOR DEL COMÚN
PROGRAMA	911D	PROCURADOR DEL COMÚN
SUBPROGRAMA	911D01	PROCURADOR DEL COMÚN

SUBCONCEPTO		TERRITORIO	SIN TERRITORIALIZAR 0	ÁVILA 1	BURGOS 2
230	DIETAS		30.000		
23000	DIETAS		30.000		
231	LOCOMOCIÓN		8.000		
23100	LOCOMOCIÓN		8.000		
	TOTAL OPERACIONES CORRIENTES		1.588.240		
6	INVERSIONES REALES		19.000		
62	INVERS.NUEVAS FUNCIONAMIENTO OPERATIVO SERVICIOS		19.000		
621	CONSTRUCCIONES		1.000		
62100	CONSTRUCCIONES		1.000		
623	MAQUINARIA, INSTALACIONES Y UTILLAJE		2.000		
62301	INSTALACIONES TÉCNICAS		2.000		
624	FONDO BIBLIOGRÁFICO		1.000		
62400	FONDO BIBLIOGRÁFICO		1.000		
626	MOBILIARIO		5.000		
62600	MOBILIARIO		5.000		
627	EQUIPOS PARA PROCESOS DE LA INFORMACIÓN		10.000		
62700	EQUIPOS PARA PROCESOS DE LA INFORMACIÓN		10.000		
	TOTAL OPERACIONES DE CAPITAL		19.000		
	TOTAL OPERACIONES NO FINANCIERAS		1.607.240		
8	ACTIVOS FINANCIEROS		4.000		
83	CONCESIÓN DE PRÉSTAMOS FUERA DEL SECTOR PÚBLICO		4.000		
830	PRÉSTAMOS A CORTO PLAZO		4.000		
83003	ANTICIPOS AL PERSONAL		4.000		
	TOTAL OPERACIONES FINANCIERAS		4.000		
	TOTAL SUBPROGRAMA		1.611.240		
	TOTAL PROGRAMA		1.611.240		
	TOTAL SERVICIO		1.611.240		



								<i>Euros</i>
	LEÓN	PALENCIA	SALAMANCA	SEGOVIA	SORIA	VALLADOLID	ZAMORA	TOTAL
	3	4	5	6	7	8	9	
230								30.000
23000								30.000
231								8.000
23100								8.000
								1.588.240
6								19.000
62								19.000
621								1.000
62100								1.000
623								2.000
62301								2.000
624								1.000
62400								1.000
626								5.000
62600								5.000
627								10.000
62700								10.000
								19.000
								1.607.240
8								4.000
83								4.000
830								4.000
83003								4.000
								4.000
								1.611.240
								1.611.240
								1.611.240



9.- Detalle económico territorial por servicios y subprogramas					
SECCIÓN		20	CORTES C.Y L. E INSTIT.PROPIAS COMUNIDAD		
SERVICIO		03	CONSEJO DE CUENTAS DE CASTILLA Y LEÓN		
PROGRAMA		911B	CONTROL EXTERNO DEL SECTOR PÚBLICO		
SUBPROGRAMA		911B01	CONTROL EXTERNO DEL SECTOR PÚBLICO		
SUBCONCEPTO		TERRITORIO	SIN TERRITORIALIZAR	ÁVILA	BURGOS
			0	1	2
1	GASTOS DE PERSONAL		4.079.640		
10	ALTOS CARGOS		217.040		
100	RETRIBUCIONES BÁSICAS		113.455		
10000	RETRIBUCIONES BÁSICAS		113.455		
101	OTRAS REMUNERACIONES		103.585		
10100	OTRAS REMUNERACIONES		103.585		
11	PERSONAL EVENTUAL		170.085		
110	RETRIBUCIONES BÁSICAS		70.725		
11000	RETRIBUCIONES BÁSICAS		70.725		
111	OTRAS REMUNERACIONES		99.360		
11100	OTRAS REMUNERACIONES		99.360		
12	FUNCIONARIOS		2.753.070		
120	RETRIBUCIONES BÁSICAS		1.177.860		
12000	RETRIBUCIONES BÁSICAS		1.177.860		
121	RETRIBUCIONES COMPLEMENTARIAS		1.575.210		
12100	RETRIBUCIONES COMPLEMENTARIAS		1.575.210		
13	LABORAL FIJO		99.580		
130	RETRIBUCIONES BÁSICAS		63.000		
13000	RETRIBUCIONES BÁSICAS		63.000		
131	OTRAS REMUNERACIONES		36.580		
13100	OTRAS REMUNERACIONES		35.580		
13101	COMPLEMENTO ATENCIÓN CONTINUADA		1.000		
16	INCENTIVOS AL RENDIMIENTO		231.675		
160	PRODUCTIVIDAD		221.675		
16000	PRODUCTIVIDAD		221.675		
161	GRATIFICACIONES		10.000		
16100	GRATIFICACIONES		10.000		
17	CUOTAS Y PRESTACIONES A CARGO DE LA COMUNIDAD		566.190		
170	SEGURIDAD SOCIAL PERSONAL LABORAL		30.975		
17000	SEGURIDAD SOCIAL PERSONAL LABORAL		30.975		
171	SEGURIDAD SOCIAL PERSONAL NO LABORAL		535.215		
17100	SEGURIDAD SOCIAL PERSONAL NO LABORAL		535.215		
18	OTROS GASTOS SOCIALES A CARGO DE LA COMUNIDAD		42.000		
180	FORMACIÓN Y PERFECCIONAMIENTO DEL PERSONAL		20.000		
18000	FORMACIÓN Y PERFECCIONAMIENTO DEL PERSONAL		20.000		
185	SEGUROS		13.000		
18500	SEGUROS		13.000		
186	PREVENCIÓN RIESGOS LABORALES PERSONAL		8.000		
18600	PREVENCIÓN RIESGOS LABORALES PERSONAL		8.000		
189	OTROS GASTOS SOCIALES		1.000		
18900	OTROS GASTOS SOCIALES		1.000		



								<i>Euros</i>
	LEÓN	PALENCIA	SALAMANCA	SEGOVIA	SORIA	VALLADOLID	ZAMORA	TOTAL
	3	4	5	6	7	8	9	
1								4.079.640
10								217.040
100								113.455
10000								113.455
101								103.585
10100								103.585
11								170.085
110								70.725
11000								70.725
111								99.360
11100								99.360
12								2.753.070
120								1.177.860
12000								1.177.860
121								1.575.210
12100								1.575.210
13								99.580
130								63.000
13000								63.000
131								36.580
13100								35.580
13101								1.000
16								231.675
160								221.675
16000								221.675
161								10.000
16100								10.000
17								566.190
170								30.975
17000								30.975
171								535.215
17100								535.215
18								42.000
180								20.000
18000								20.000
185								13.000
18500								13.000
186								8.000
18600								8.000
189								1.000
18900								1.000



9.- Detalle económico territorial por servicios y subprogramas					
SECCIÓN		20	CORTES C.Y L. E INSTIT.PROPIAS COMUNIDAD		
SERVICIO		03	CONSEJO DE CUENTAS DE CASTILLA Y LEÓN		
PROGRAMA		911B	CONTROL EXTERNO DEL SECTOR PÚBLICO		
SUBPROGRAMA		911B01	CONTROL EXTERNO DEL SECTOR PÚBLICO		
SUBCONCEPTO		TERRITORIO	SIN TERRITORIALIZAR	ÁVILA	BURGOS
			0	1	2
2	GASTOS CORRIENTES EN BIENES Y SERVICIOS		496.500		
20	ARRENDAMIENTOS Y CÁNONES		12.800		
202	ARRENDAMIENTOS DE EDIFICIOS Y OTRAS CONSTRUCCIONES		8.800		
20200	ARRENDAMIENTOS DE EDIFICIOS Y OTRAS CONSTRUCCIONES		8.800		
206	ARRENDAMIENTOS EQUIPOS PARA PROCESOS INFORMACIÓN		3.000		
20600	ARRENDAMIENTOS EQUIPOS PARA PROCESOS INFORMACIÓN		3.000		
208	ARRENDAMIENTOS DE OTRO INMOVILIZADO MATERIAL		1.000		
20800	ARRENDAMIENTOS DE OTRO INMOVILIZADO MATERIAL		1.000		
21	REPARACIONES, MANTENIMIENTO Y CONSERVACIÓN		94.000		
212	EDIFICIOS Y OTRAS CONSTRUCCIONES		16.000		
21200	EDIFICIOS Y OTRAS CONSTRUCCIONES		16.000		
213	MAQUINARIA, INSTALACIONES Y UTILLAJE		23.000		
21300	MAQUINARIA, INSTALACIONES Y UTILLAJE		23.000		
214	ELEMENTOS DE TRANSPORTE		7.000		
21400	ELEMENTOS DE TRANSPORTE		7.000		
215	MOBILIARIO Y ENSERES		4.500		
21500	MOBILIARIO Y ENSERES		4.500		
216	EQUIPOS PARA PROCESOS DE LA INFORMACIÓN		42.000		
21600	EQUIPOS PARA PROCESOS DE LA INFORMACIÓN		42.000		
219	OTRO INMOVILIZADO MATERIAL		1.500		
21900	OTRO INMOVILIZADO MATERIAL		1.500		
22	MATERIAL, SUMINISTROS Y OTROS		373.700		
220	MATERIAL DE OFICINA		35.000		
22000	ORDINARIO NO INVENTARIABLE		10.000		
22001	PRENSA,REVISTAS,LIBROS Y PUBLICACIONES		24.000		
22002	MATERIAL INFORMÁTICO NO INVENTARIABLE		1.000		
221	SUMINISTROS		80.200		
22100	ENERGÍA ELÉCTRICA		33.900		
22101	AGUA		1.000		
22102	GAS Y CALEFACCIÓN		13.000		
22103	COMBUSTIBLE PARA VEHÍCULOS		20.100		
22104	VESTUARIO		5.000		
22111	SUM.REPUEST.MAQUINARIA,UTILLAJE Y ELEM.TRANSPORTE		3.100		
22112	SUM.MATER.ELECTRÓN.,ELÉCTRICO Y DE COMUNICACIONES		3.100		
22199	OTROS SUMINISTROS		1.000		
222	COMUNICACIONES		33.400		
22201	POSTALES Y TELEGRÁFICAS		12.400		
22204	SERVICIOS DE TELECOMUNICACIONES		20.000		
22299	OTRAS		1.000		
224	PRIMAS DE SEGUROS		6.000		
22400	PRIMAS DE SEGUROS		6.000		
225	TRIBUTOS		23.000		



								<i>Euros</i>
	LEÓN	PALENCIA	SALAMANCA	SEGOVIA	SORIA	VALLADOLID	ZAMORA	TOTAL
	3	4	5	6	7	8	9	
2								496.500
20								12.800
202								8.800
20200								8.800
206								3.000
20600								3.000
208								1.000
20800								1.000
21								94.000
212								16.000
21200								16.000
213								23.000
21300								23.000
214								7.000
21400								7.000
215								4.500
21500								4.500
216								42.000
21600								42.000
219								1.500
21900								1.500
22								373.700
220								35.000
22000								10.000
22001								24.000
22002								1.000
221								80.200
22100								33.900
22101								1.000
22102								13.000
22103								20.100
22104								5.000
22111								3.100
22112								3.100
22199								1.000
222								33.400
22201								12.400
22204								20.000
22299								1.000
224								6.000
22400								6.000
225								23.000



9.- Detalle económico territorial por servicios y subprogramas					
SECCIÓN	20	CORTES C.Y L. E INSTIT.PROPIAS COMUNIDAD			
SERVICIO	03	CONSEJO DE CUENTAS DE CASTILLA Y LEÓN			
PROGRAMA	911B	CONTROL EXTERNO DEL SECTOR PÚBLICO			
SUBPROGRAMA	911B01	CONTROL EXTERNO DEL SECTOR PÚBLICO			
SUBCONCEPTO		TERRITORIO	SIN TERRITORIALIZAR 0	ÁVILA 1	BURGOS 2
22500	I.B.I.		19.000		
22501	IMPUESTO DE CIRCULACIÓN DE VEHÍCULOS		1.100		
22502	I.T.V.		400		
22503	OTRAS TASAS		1.500		
22504	OTROS		1.000		
226	GASTOS DIVERSOS		37.800		
22601	ATENCIONES PROTOCOLARIAS Y REPRESENTATIVAS		5.000		
22606	REUNIONES, CONFERENCIA Y CURSOS		30.300		
22699	OTROS GASTOS		2.500		
227	TRABAJOS REALIZADOS POR OTRAS EMPRESAS Y PROFES.		158.300		
22700	LIMPIEZA Y ASEO		58.000		
22701	SEGURIDAD		48.000		
22704	CUSTODIA, DEPÓSITO Y ALMACENAJE.		500		
22706	ESTUDIOS Y TRABAJOS TÉCNICOS		42.800		
22799	OTROS		9.000		
23	INDEMNIZACIONES POR RAZÓN DEL SERVICIO		16.000		
230	DIETAS		11.000		
23000	DIETAS		11.000		
231	LOCOMOCIÓN		2.500		
23100	LOCOMOCIÓN		2.500		
233	OTRAS INDEMNIZACIONES		2.500		
23300	OTRAS INDEMNIZACIONES		2.500		
4	TRANSFERENCIAS CORRIENTES		10.000		
48	A FAMILIAS E INSTITUCIONES SIN FINES DE LUCRO		8.000		
480	A FAMILIAS E INSTITUCIONES SIN FINES DE LUCRO		8.000		
480F4	ASOCEX		8.000		
49	AL EXTERIOR		2.000		
491	OTROS		2.000		
49199	OTROS		2.000		
	TOTAL OPERACIONES CORRIENTES		4.586.140		
6	INVERSIONES REALES		30.000		
62	INVERS.NUEVAS FUNCIONAMIENTO OPERATIVO SERVICIOS		20.000		
623	MAQUINARIA, INSTALACIONES Y UTILLAJE		5.000		
62301	INSTALACIONES TÉCNICAS		4.500		
62302	UTILLAJE		500		
624	FONDO BIBLIOGRÁFICO		2.000		
62400	FONDO BIBLIOGRÁFICO		2.000		
626	MOBILIARIO		3.000		
62600	MOBILIARIO		3.000		
627	EQUIPOS PARA PROCESOS DE LA INFORMACIÓN		10.000		
62700	EQUIPOS PARA PROCESOS DE LA INFORMACIÓN		10.000		



								<i>Euros</i>
	LEÓN	PALENCIA	SALAMANCA	SEGOVIA	SORIA	VALLADOLID	ZAMORA	TOTAL
	3	4	5	6	7	8	9	
22500								19.000
22501								1.100
22502								400
22503								1.500
22504								1.000
226								37.800
22601								5.000
22606								30.300
22699								2.500
227								158.300
22700								58.000
22701								48.000
22704								500
22706								42.800
22799								9.000
23								16.000
230								11.000
23000								11.000
231								2.500
23100								2.500
233								2.500
23300								2.500
4								10.000
48								8.000
480								8.000
480F4								8.000
49								2.000
491								2.000
49199								2.000
								4.586.140
6								30.000
62								20.000
623								5.000
62301								4.500
62302								500
624								2.000
62400								2.000
626								3.000
62600								3.000
627								10.000
62700								10.000

**9.- Detalle económico territorial por servicios y subprogramas**

SECCIÓN	20	CORTES C.Y L. E INSTIT.PROPIAS COMUNIDAD
SERVICIO	03	CONSEJO DE CUENTAS DE CASTILLA Y LEÓN
PROGRAMA	911B	CONTROL EXTERNO DEL SECTOR PÚBLICO
SUBPROGRAMA	911B01	CONTROL EXTERNO DEL SECTOR PÚBLICO

SUBCONCEPTO		TERRITORIO	SIN TERRITORIALIZAR 0	ÁVILA 1	BURGOS 2
64	GASTOS DE INVERSIONES DE CARÁCTER INMATERIAL		10.000		
645	APLICACIONES INFORMÁTICAS		10.000		
64500	APLICACIONES INFORMÁTICAS		10.000		
	TOTAL OPERACIONES DE CAPITAL		30.000		
	TOTAL OPERACIONES NO FINANCIERAS		4.616.140		
8	ACTIVOS FINANCIEROS		24.000		
83	CONCESIÓN DE PRÉSTAMOS FUERA DEL SECTOR PÚBLICO		24.000		
830	PRÉSTAMOS A CORTO PLAZO		24.000		
83003	ANTICIPOS AL PERSONAL		24.000		
	TOTAL OPERACIONES FINANCIERAS		24.000		
	TOTAL SUBPROGRAMA		4.640.140		
	TOTAL PROGRAMA		4.640.140		
	TOTAL SERVICIO		4.640.140		



								<i>Euros</i>
	LEÓN	PALENCIA	SALAMANCA	SEGOVIA	SORIA	VALLADOLID	ZAMORA	TOTAL
	3	4	5	6	7	8	9	
64								10.000
645								10.000
64500								10.000
								30.000
								4.616.140
8								24.000
83								24.000
830								24.000
83003								24.000
								24.000
								4.640.140
								4.640.140
								4.640.140



9.- Detalle económico territorial por servicios y subprogramas					
SECCIÓN		20	CORTES C.Y L. E INSTIT.PROPIAS COMUNIDAD		
SERVICIO		04	CONSEJO ECONÓMICO Y SOCIAL		
PROGRAMA		911F	ASESORAMIENTO COMUNIDAD EN MATERIA SOCIOECONÓMICA		
SUBPROGRAMA		911F01	ASESORAMIENTO COMUNIDAD EN MATERIA SOCIOECONÓMICA		
SUBCONCEPTO		TERRITORIO	SIN TERRITORIALIZAR 0	ÁVILA 1	BURGOS 2
1	GASTOS DE PERSONAL		940.294		
10	ALTOS CARGOS		70.369		
100	RETRIBUCIONES BÁSICAS		70.369		
10000	RETRIBUCIONES BÁSICAS		70.369		
12	FUNCIONARIOS		3.902		
120	RETRIBUCIONES BÁSICAS		3.902		
12000	RETRIBUCIONES BÁSICAS		3.902		
13	LABORAL FIJO		646.383		
130	RETRIBUCIONES BÁSICAS		441.701		
13000	RETRIBUCIONES BÁSICAS		441.701		
131	OTRAS REMUNERACIONES		204.682		
13100	OTRAS REMUNERACIONES		204.682		
16	INCENTIVOS AL RENDIMIENTO		19.031		
160	PRODUCTIVIDAD		11.971		
16000	PRODUCTIVIDAD		11.971		
161	GRATIFICACIONES		7.060		
16100	GRATIFICACIONES		7.060		
17	CUOTAS Y PRESTACIONES A CARGO DE LA COMUNIDAD		194.709		
170	SEGURIDAD SOCIAL PERSONAL LABORAL		183.583		
17000	SEGURIDAD SOCIAL PERSONAL LABORAL		183.583		
171	SEGURIDAD SOCIAL PERSONAL NO LABORAL		11.126		
17100	SEGURIDAD SOCIAL PERSONAL NO LABORAL		11.126		
18	OTROS GASTOS SOCIALES A CARGO DE LA COMUNIDAD		5.900		
180	FORMACIÓN Y PERFECCIONAMIENTO DEL PERSONAL		2.000		
18000	FORMACIÓN Y PERFECCIONAMIENTO DEL PERSONAL		2.000		
185	SEGUROS		1.900		
18500	SEGUROS		1.900		
186	PREVENCIÓN RIESGOS LABORALES PERSONAL		2.000		
18600	PREVENCIÓN RIESGOS LABORALES PERSONAL		2.000		
2	GASTOS CORRIENTES EN BIENES Y SERVICIOS		423.520		
20	ARRENDAMIENTOS Y CÁNONES		2.300		
206	ARRENDAMIENTOS EQUIPOS PARA PROCESOS INFORMACIÓN		2.200		
20600	ARRENDAMIENTOS EQUIPOS PARA PROCESOS INFORMACIÓN		2.200		
209	CÁNONES		100		
20900	CÁNONES		100		
21	REPARACIONES, MANTENIMIENTO Y CONSERVACIÓN		51.020		
212	EDIFICIOS Y OTRAS CONSTRUCCIONES		5.020		
21200	EDIFICIOS Y OTRAS CONSTRUCCIONES		5.020		
213	MAQUINARIA, INSTALACIONES Y UTILLAJE		11.000		
21300	MAQUINARIA, INSTALACIONES Y UTILLAJE		11.000		
214	ELEMENTOS DE TRANSPORTE		1.000		



								<i>Euros</i>
	LEÓN	PALENCIA	SALAMANCA	SEGOVIA	SORIA	VALLADOLID	ZAMORA	TOTAL
	3	4	5	6	7	8	9	
1								940.294
10								70.369
100								70.369
10000								70.369
12								3.902
120								3.902
12000								3.902
13								646.383
130								441.701
13000								441.701
131								204.682
13100								204.682
16								19.031
160								11.971
16000								11.971
161								7.060
16100								7.060
17								194.709
170								183.583
17000								183.583
171								11.126
17100								11.126
18								5.900
180								2.000
18000								2.000
185								1.900
18500								1.900
186								2.000
18600								2.000
2								423.520
20								2.300
206								2.200
20600								2.200
209								100
20900								100
21								51.020
212								5.020
21200								5.020
213								11.000
21300								11.000
214								1.000



9.- Detalle económico territorial por servicios y subprogramas					
SECCIÓN	20	CORTES C.Y L. E INSTIT.PROPIAS COMUNIDAD			
SERVICIO	04	CONSEJO ECONÓMICO Y SOCIAL			
PROGRAMA	911F	ASESORAMIENTO COMUNIDAD EN MATERIA SOCIOECONÓMICA			
SUBPROGRAMA	911F01	ASESORAMIENTO COMUNIDAD EN MATERIA SOCIOECONÓMICA			
SUBCONCEPTO		TERRITORIO	SIN TERRITORIALIZAR	ÁVILA	BURGOS
			0	1	2
21400	ELEMENTOS DE TRANSPORTE		1.000		
215	MOBILIARIO Y ENSERES		1.000		
21500	MOBILIARIO Y ENSERES		1.000		
216	EQUIPOS PARA PROCESOS DE LA INFORMACIÓN		33.000		
21600	EQUIPOS PARA PROCESOS DE LA INFORMACIÓN		33.000		
22	MATERIAL, SUMINISTROS Y OTROS		365.700		
220	MATERIAL DE OFICINA		26.000		
22000	ORDINARIO NO INVENTARIABLE		12.000		
22001	PRENSA,REVISTAS,LIBROS Y PUBLICACIONES		11.000		
22002	MATERIAL INFORMÁTICO NO INVENTARIABLE		3.000		
221	SUMINISTROS		37.000		
22100	ENERGÍA ELÉCTRICA		30.000		
22101	AGUA		500		
22103	COMBUSTIBLE PARA VEHÍCULOS		1.500		
22104	VESTUARIO		1.000		
22111	SUM.REPUEST.MAQUINARIA,UTILLAJE Y ELEM.TRANSPORTE		500		
22112	SUM.MATER.ELECTRÓN.,ELÉCTRICO Y DE COMUNICACIONES		500		
22199	OTROS SUMINISTROS		3.000		
222	COMUNICACIONES		16.100		
22201	POSTALES Y TELEGRÁFICAS		3.000		
22204	SERVICIOS DE TELECOMUNICACIONES		13.100		
224	PRIMAS DE SEGUROS		5.500		
22400	PRIMAS DE SEGUROS		5.500		
225	TRIBUTOS		4.500		
22500	I.B.I.		4.000		
22501	IMPUESTO DE CIRCULACIÓN DE VEHÍCULOS		200		
22502	I.T.V.		100		
22503	OTRAS TASAS		200		
226	GASTOS DIVERSOS		51.000		
22601	ATENCIONES PROTOCOLARIAS Y REPRESENTATIVAS		1.500		
22602	PUBLICIDAD Y PROMOCIÓN		1.000		
22606	REUNIONES, CONFERENCIA Y CURSOS		48.000		
22699	OTROS GASTOS		500		
227	TRABAJOS REALIZADOS POR OTRAS EMPRESAS Y PROFES.		225.600		
22700	LIMPIEZA Y ASEO		12.000		
22701	SEGURIDAD		31.900		
22703	POSTALES		500		
22706	ESTUDIOS Y TRABAJOS TÉCNICOS		181.200		
23	INDEMNIZACIONES POR RAZÓN DEL SERVICIO		4.500		
230	DIETAS		2.500		
23000	DIETAS		2.500		
231	LOCOMOCIÓN		2.000		
23100	LOCOMOCIÓN		2.000		



								<i>Euros</i>
	LEÓN	PALENCIA	SALAMANCA	SEGOVIA	SORIA	VALLADOLID	ZAMORA	TOTAL
	3	4	5	6	7	8	9	
21400								1.000
215								1.000
21500								1.000
216								33.000
21600								33.000
22								365.700
220								26.000
22000								12.000
22001								11.000
22002								3.000
221								37.000
22100								30.000
22101								500
22103								1.500
22104								1.000
22111								500
22112								500
22199								3.000
222								16.100
22201								3.000
22204								13.100
224								5.500
22400								5.500
225								4.500
22500								4.000
22501								200
22502								100
22503								200
226								51.000
22601								1.500
22602								1.000
22606								48.000
22699								500
227								225.600
22700								12.000
22701								31.900
22703								500
22706								181.200
23								4.500
230								2.500
23000								2.500
231								2.000
23100								2.000

**9.- Detalle económico territorial por servicios y subprogramas**

SECCIÓN	20	CORTES C.Y L. E INSTIT.PROPIAS COMUNIDAD
SERVICIO	04	CONSEJO ECONÓMICO Y SOCIAL
PROGRAMA	911F	ASESORAMIENTO COMUNIDAD EN MATERIA SOCIOECONÓMICA
SUBPROGRAMA	911F01	ASESORAMIENTO COMUNIDAD EN MATERIA SOCIOECONÓMICA

SUBCONCEPTO		TERRITORIO	SIN TERRITORIALIZAR 0	ÁVILA 1	BURGOS 2
4	TRANSFERENCIAS CORRIENTES		328.050		
48	A FAMILIAS E INSTITUCIONES SIN FINES DE LUCRO		328.050		
480	A FAMILIAS E INSTITUCIONES SIN FINES DE LUCRO		328.050		
480C2	GRUPOS DEL C.E.S		328.050		
	TOTAL OPERACIONES CORRIENTES		1.691.864		
6	INVERSIONES REALES		20.000		
62	INVERS.NUEVAS FUNCIONAMIENTO OPERATIVO SERVICIOS		18.000		
626	MOBILIARIO		10.000		
62600	MOBILIARIO		10.000		
627	EQUIPOS PARA PROCESOS DE LA INFORMACIÓN		8.000		
62700	EQUIPOS PARA PROCESOS DE LA INFORMACIÓN		8.000		
64	GASTOS DE INVERSIONES DE CARÁCTER INMATERIAL		2.000		
645	APLICACIONES INFORMÁTICAS		2.000		
64500	APLICACIONES INFORMÁTICAS		2.000		
	TOTAL OPERACIONES DE CAPITAL		20.000		
	TOTAL OPERACIONES NO FINANCIERAS		1.711.864		
	TOTAL SUBPROGRAMA		1.711.864		
	TOTAL PROGRAMA		1.711.864		
	TOTAL SERVICIO		1.711.864		



								<i>Euros</i>
	LEÓN	PALENCIA	SALAMANCA	SEGOVIA	SORIA	VALLADOLID	ZAMORA	TOTAL
	3	4	5	6	7	8	9	
4								328.050
48								328.050
480								328.050
480C2								328.050
								1.691.864
6								20.000
62								18.000
626								10.000
62600								10.000
627								8.000
62700								8.000
64								2.000
645								2.000
64500								2.000
								20.000
								1.711.864
								1.711.864
								1.711.864
								1.711.864



9.- Detalle económico territorial por servicios y subprogramas					
SECCIÓN		20	CORTES C.Y L. E INSTIT.PROPIAS COMUNIDAD		
SERVICIO		05	CONSEJO CONSULTIVO		
PROGRAMA		911E	ALTO ASESORAMIENTO DE LA COMUNIDAD		
SUBPROGRAMA		911E01	ALTO ASESORAMIENTO DE LA COMUNIDAD		
SUBCONCEPTO		TERRITORIO	SIN TERRITORIALIZAR	ÁVILA	BURGOS
			0	1	2
1	GASTOS DE PERSONAL		1.737.700		
10	ALTOS CARGOS		219.000		
100	RETRIBUCIONES BÁSICAS		115.000		
10000	RETRIBUCIONES BÁSICAS		115.000		
101	OTRAS REMUNERACIONES		104.000		
10100	OTRAS REMUNERACIONES		104.000		
11	PERSONAL EVENTUAL		148.500		
110	RETRIBUCIONES BÁSICAS		55.000		
11000	RETRIBUCIONES BÁSICAS		55.000		
111	OTRAS REMUNERACIONES		93.500		
11100	OTRAS REMUNERACIONES		93.500		
12	FUNCIONARIOS		784.500		
120	RETRIBUCIONES BÁSICAS		338.500		
12000	RETRIBUCIONES BÁSICAS		338.500		
121	RETRIBUCIONES COMPLEMENTARIAS		446.000		
12100	RETRIBUCIONES COMPLEMENTARIAS		446.000		
13	LABORAL FIJO		166.600		
130	RETRIBUCIONES BÁSICAS		108.000		
13000	RETRIBUCIONES BÁSICAS		108.000		
131	OTRAS REMUNERACIONES		58.600		
13100	OTRAS REMUNERACIONES		55.600		
13101	COMPLEMENTO ATENCIÓN CONTINUADA		3.000		
16	INCENTIVOS AL RENDIMIENTO		88.000		
160	PRODUCTIVIDAD		75.000		
16000	PRODUCTIVIDAD		75.000		
161	GRATIFICACIONES		13.000		
16100	GRATIFICACIONES		13.000		
17	CUOTAS Y PRESTACIONES A CARGO DE LA COMUNIDAD		301.000		
170	SEGURIDAD SOCIAL PERSONAL LABORAL		53.000		
17000	SEGURIDAD SOCIAL PERSONAL LABORAL		53.000		
171	SEGURIDAD SOCIAL PERSONAL NO LABORAL		248.000		
17100	SEGURIDAD SOCIAL PERSONAL NO LABORAL		248.000		
18	OTROS GASTOS SOCIALES A CARGO DE LA COMUNIDAD		30.100		
180	FORMACIÓN Y PERFECCIONAMIENTO DEL PERSONAL		18.000		
18000	FORMACIÓN Y PERFECCIONAMIENTO DEL PERSONAL		18.000		
185	SEGUROS		5.000		
18500	SEGUROS		5.000		
186	PREVENCIÓN RIESGOS LABORALES PERSONAL		4.100		
18600	PREVENCIÓN RIESGOS LABORALES PERSONAL		4.100		
189	OTROS GASTOS SOCIALES		3.000		
18900	OTROS GASTOS SOCIALES		3.000		



								<i>Euros</i>
	LEÓN	PALENCIA	SALAMANCA	SEGOVIA	SORIA	VALLADOLID	ZAMORA	TOTAL
	3	4	5	6	7	8	9	
1								1.737.700
10								219.000
100								115.000
10000								115.000
101								104.000
10100								104.000
11								148.500
110								55.000
11000								55.000
111								93.500
11100								93.500
12								784.500
120								338.500
12000								338.500
121								446.000
12100								446.000
13								166.600
130								108.000
13000								108.000
131								58.600
13100								55.600
13101								3.000
16								88.000
160								75.000
16000								75.000
161								13.000
16100								13.000
17								301.000
170								53.000
17000								53.000
171								248.000
17100								248.000
18								30.100
180								18.000
18000								18.000
185								5.000
18500								5.000
186								4.100
18600								4.100
189								3.000
18900								3.000



9.- Detalle económico territorial por servicios y subprogramas

SECCIÓN **20** **CORTES C.Y L. E INSTIT.PROPIAS COMUNIDAD**

SERVICIO **05** **CONSEJO CONSULTIVO**

PROGRAMA **911E** **ALTO ASESORAMIENTO DE LA COMUNIDAD**

SUBPROGRAMA **911E01** **ALTO ASESORAMIENTO DE LA COMUNIDAD**

SUBCONCEPTO		TERRITORIO	SIN TERRITORIALIZAR 0	ÁVILA 1	BURGOS 2
2	GASTOS CORRIENTES EN BIENES Y SERVICIOS		375.548		
20	ARRENDAMIENTOS Y CÁNONES		2.000		
206	ARRENDAMIENTOS EQUIPOS PARA PROCESOS INFORMACIÓN		2.000		
20600	ARRENDAMIENTOS EQUIPOS PARA PROCESOS INFORMACIÓN		2.000		
21	REPARACIONES, MANTENIMIENTO Y CONSERVACIÓN		68.000		
212	EDIFICIOS Y OTRAS CONSTRUCCIONES		9.000		
21200	EDIFICIOS Y OTRAS CONSTRUCCIONES		9.000		
213	MAQUINARIA, INSTALACIONES Y UTILLAJE		35.000		
21300	MAQUINARIA, INSTALACIONES Y UTILLAJE		35.000		
214	ELEMENTOS DE TRANSPORTE		8.000		
21400	ELEMENTOS DE TRANSPORTE		8.000		
215	MOBILIARIO Y ENSERES		1.000		
21500	MOBILIARIO Y ENSERES		1.000		
216	EQUIPOS PARA PROCESOS DE LA INFORMACIÓN		15.000		
21600	EQUIPOS PARA PROCESOS DE LA INFORMACIÓN		15.000		
22	MATERIAL, SUMINISTROS Y OTROS		291.548		
220	MATERIAL DE OFICINA		39.000		
22000	ORDINARIO NO INVENTARIABLE		10.000		
22001	PRENSA,REVISTAS,LIBROS Y PUBLICACIONES		25.000		
22002	MATERIAL INFORMÁTICO NO INVENTARIABLE		4.000		
221	SUMINISTROS		94.298		
22100	ENERGÍA ELÉCTRICA		37.000		
22101	AGUA		798		
22102	GAS Y CALEFACCIÓN		21.000		
22103	COMBUSTIBLE PARA VEHÍCULOS		20.000		
22104	VESTUARIO		5.000		
22111	SUM.REPUEST.MAQUINARIA,UTILLAJE Y ELEM.TRANSPORTE		1.000		
22112	SUM.MATER.ELECTRÓN.,ELÉCTRICO Y DE COMUNICACIONES		6.500		
22199	OTROS SUMINISTROS		3.000		
222	COMUNICACIONES		28.500		
22201	POSTALES Y TELEGRÁFICAS		3.500		
22204	SERVICIOS DE TELECOMUNICACIONES		25.000		
223	TRANSPORTES		4.000		
22300	TRANSPORTES		4.000		
224	PRIMAS DE SEGUROS		7.000		
22400	PRIMAS DE SEGUROS		7.000		
225	TRIBUTOS		21.500		
22500	I.B.I.		20.000		
22501	IMPUESTO DE CIRCULACIÓN DE VEHÍCULOS		1.000		
22502	I.T.V.		500		
226	GASTOS DIVERSOS		13.500		
22601	ATENCIÓNES PROTOCOLARIAS Y REPRESENTATIVAS		6.000		



								<i>Euros</i>
	LEÓN	PALENCIA	SALAMANCA	SEGOVIA	SORIA	VALLADOLID	ZAMORA	TOTAL
	3	4	5	6	7	8	9	
2								375.548
20								2.000
206								2.000
20600								2.000
21								68.000
212								9.000
21200								9.000
213								35.000
21300								35.000
214								8.000
21400								8.000
215								1.000
21500								1.000
216								15.000
21600								15.000
22								291.548
220								39.000
22000								10.000
22001								25.000
22002								4.000
221								94.298
22100								37.000
22101								798
22102								21.000
22103								20.000
22104								5.000
22111								1.000
22112								6.500
22199								3.000
222								28.500
22201								3.500
22204								25.000
223								4.000
22300								4.000
224								7.000
22400								7.000
225								21.500
22500								20.000
22501								1.000
22502								500
226								13.500
22601								6.000



9.- Detalle económico territorial por servicios y subprogramas					
SECCIÓN		20	CORTES C.Y L. E INSTIT.PROPIAS COMUNIDAD		
SERVICIO		05	CONSEJO CONSULTIVO		
PROGRAMA		911E	ALTO ASESORAMIENTO DE LA COMUNIDAD		
SUBPROGRAMA		911E01	ALTO ASESORAMIENTO DE LA COMUNIDAD		
SUBCONCEPTO		TERRITORIO	SIN TERRITORIALIZAR	ÁVILA	BURGOS
			0	1	2
22606	REUNIONES, CONFERENCIA Y CURSOS		6.000		
22608	GASTOS DE INSERCIÓN EN BOLETINES OFICIALES		500		
22699	OTROS GASTOS		1.000		
227	TRABAJOS REALIZADOS POR OTRAS EMPRESAS Y PROFES.		83.750		
22700	LIMPIEZA Y ASEO		25.000		
22701	SEGURIDAD		45.000		
22704	CUSTODIA, DEPÓSITO Y ALMACENAJE.		250		
22706	ESTUDIOS Y TRABAJOS TÉCNICOS		13.000		
22799	OTROS		500		
23	INDEMNIZACIONES POR RAZÓN DEL SERVICIO		12.000		
230	DIETAS		10.000		
23000	DIETAS		10.000		
231	LOCOMOCIÓN		2.000		
23100	LOCOMOCIÓN		2.000		
24	GASTOS DE PUBLICACIONES		2.000		
240	GASTOS DE EDICIÓN Y DISTRIBUCIÓN		2.000		
24000	GASTOS DE EDICIÓN Y DISTRIBUCIÓN		2.000		
	TOTAL OPERACIONES CORRIENTES		2.113.248		
6	INVERSIONES REALES		115.500		
62	INVERS.NUEVAS FUNCIONAMIENTO OPERATIVO SERVICIOS		109.500		
621	CONSTRUCCIONES		40.000		
62100	CONSTRUCCIONES		40.000		
623	MAQUINARIA, INSTALACIONES Y UTILLAJE		2.500		
62301	INSTALACIONES TÉCNICAS		2.500		
624	FONDO BIBLIOGRÁFICO		2.000		
62400	FONDO BIBLIOGRÁFICO		2.000		
626	MOBILIARIO		25.000		
62600	MOBILIARIO		25.000		
627	EQUIPOS PARA PROCESOS DE LA INFORMACIÓN		10.000		
62700	EQUIPOS PARA PROCESOS DE LA INFORMACIÓN		10.000		
628	ELEMENTOS DE TRANSPORTE		30.000		
62800	ELEMENTOS DE TRANSPORTE		30.000		
64	GASTOS DE INVERSIONES DE CARÁCTER INMATERIAL		6.000		
645	APLICACIONES INFORMÁTICAS		6.000		
64500	APLICACIONES INFORMÁTICAS		6.000		
	TOTAL OPERACIONES DE CAPITAL		115.500		
	TOTAL OPERACIONES NO FINANCIERAS		2.228.748		
8	ACTIVOS FINANCIEROS		12.000		
83	CONCESIÓN DE PRÉSTAMOS FUERA DEL SECTOR PÚBLICO		12.000		
830	PRÉSTAMOS A CORTO PLAZO		12.000		



								<i>Euros</i>
	LEÓN	PALENCIA	SALAMANCA	SEGOVIA	SORIA	VALLADOLID	ZAMORA	TOTAL
	3	4	5	6	7	8	9	
22606								6.000
22608								500
22699								1.000
227								83.750
22700								25.000
22701								45.000
22704								250
22706								13.000
22799								500
23								12.000
230								10.000
23000								10.000
231								2.000
23100								2.000
24								2.000
240								2.000
24000								2.000
								2.113.248
6								115.500
62								109.500
621								40.000
62100								40.000
623								2.500
62301								2.500
624								2.000
62400								2.000
626								25.000
62600								25.000
627								10.000
62700								10.000
628								30.000
62800								30.000
64								6.000
645								6.000
64500								6.000
								115.500
								2.228.748
8								12.000
83								12.000
830								12.000



9.- Detalle económico territorial por servicios y subprogramas

SECCIÓN	20	CORTES C.Y L. E INSTIT.PROPIAS COMUNIDAD
SERVICIO	05	CONSEJO CONSULTIVO
PROGRAMA	911E	ALTO ASESORAMIENTO DE LA COMUNIDAD
SUBPROGRAMA	911E01	ALTO ASESORAMIENTO DE LA COMUNIDAD

SUBCONCEPTO		TERRITORIO		
		SIN TERRITORIALIZAR 0	ÁVILA 1	BURGOS 2
83003	ANTICIPOS AL PERSONAL	12.000		
	TOTAL OPERACIONES FINANCIERAS	12.000		
	<i>TOTAL SUBPROGRAMA</i>	2.240.748		
	<i>TOTAL PROGRAMA</i>	2.240.748		
	<i>TOTAL SERVICIO</i>	2.240.748		



								<i>Euros</i>
	LEÓN	PALENCIA	SALAMANCA	SEGOVIA	SORIA	VALLADOLID	ZAMORA	TOTAL
	3	4	5	6	7	8	9	
83003								12.000
								12.000
								2.240.748
								2.240.748
								2.240.748



9.- Detalle económico territorial por servicios y subprogramas					
SECCIÓN		20	CORTES C.Y L. E INSTIT.PROPIAS COMUNIDAD		
SERVICIO		06	SECRETARÍA GENERAL INSTITUCIONES PROPIAS		
PROGRAMA		911C	DIREC.Y SERV.GRALES INSTITUCIONES PROP.COMUNIDAD		
SUBPROGRAMA		911C01	DIREC.Y SERV.GRALES INSTITUCIONES PROP.COMUNIDAD		
SUBCONCEPTO		TERRITORIO	SIN TERRITORIALIZAR	ÁVILA	BURGOS
			0	1	2
1	GASTOS DE PERSONAL		925.080		
10	ALTOS CARGOS		68.070		
100	RETRIBUCIONES BÁSICAS		21.485		
10000	RETRIBUCIONES BÁSICAS		21.485		
101	OTRAS REMUNERACIONES		46.585		
10100	OTRAS REMUNERACIONES		46.585		
12	FUNCIONARIOS		502.115		
120	RETRIBUCIONES BÁSICAS		255.305		
12000	RETRIBUCIONES BÁSICAS		255.305		
121	RETRIBUCIONES COMPLEMENTARIAS		246.810		
12100	RETRIBUCIONES COMPLEMENTARIAS		246.810		
13	LABORAL FIJO		98.240		
130	RETRIBUCIONES BÁSICAS		57.475		
13000	RETRIBUCIONES BÁSICAS		57.475		
131	OTRAS REMUNERACIONES		40.765		
13100	OTRAS REMUNERACIONES		40.765		
16	INCENTIVOS AL RENDIMIENTO		83.970		
160	PRODUCTIVIDAD		77.970		
16000	PRODUCTIVIDAD		77.970		
161	GRATIFICACIONES		6.000		
16100	GRATIFICACIONES		6.000		
17	CUOTAS Y PRESTACIONES A CARGO DE LA COMUNIDAD		155.085		
170	SEGURIDAD SOCIAL PERSONAL LABORAL		27.285		
17000	SEGURIDAD SOCIAL PERSONAL LABORAL		27.285		
171	SEGURIDAD SOCIAL PERSONAL NO LABORAL		127.800		
17100	SEGURIDAD SOCIAL PERSONAL NO LABORAL		127.800		
18	OTROS GASTOS SOCIALES A CARGO DE LA COMUNIDAD		17.600		
180	FORMACIÓN Y PERFECCIONAMIENTO DEL PERSONAL		10.000		
18000	FORMACIÓN Y PERFECCIONAMIENTO DEL PERSONAL		10.000		
185	SEGUROS		6.000		
18500	SEGUROS		6.000		
186	PREVENCIÓN RIESGOS LABORALES PERSONAL		1.600		
18600	PREVENCIÓN RIESGOS LABORALES PERSONAL		1.600		
2	GASTOS CORRIENTES EN BIENES Y SERVICIOS		56.000		
20	ARRENDAMIENTOS Y CÁNONES		2.650		
206	ARRENDAMIENTOS EQUIPOS PARA PROCESOS INFORMACIÓN		2.500		
20600	ARRENDAMIENTOS EQUIPOS PARA PROCESOS INFORMACIÓN		2.500		
209	CÁNONES		150		
20900	CÁNONES		150		
21	REPARACIONES, MANTENIMIENTO Y CONSERVACIÓN		15.200		
215	MOBILIARIO Y ENSERES		500		



								<i>Euros</i>
	LEÓN	PALENCIA	SALAMANCA	SEGOVIA	SORIA	VALLADOLID	ZAMORA	TOTAL
	3	4	5	6	7	8	9	
1								925.080
10								68.070
100								21.485
10000								21.485
101								46.585
10100								46.585
12								502.115
120								255.305
12000								255.305
121								246.810
12100								246.810
13								98.240
130								57.475
13000								57.475
131								40.765
13100								40.765
16								83.970
160								77.970
16000								77.970
161								6.000
16100								6.000
17								155.085
170								27.285
17000								27.285
171								127.800
17100								127.800
18								17.600
180								10.000
18000								10.000
185								6.000
18500								6.000
186								1.600
18600								1.600
2								56.000
20								2.650
206								2.500
20600								2.500
209								150
20900								150
21								15.200
215								500



9.- Detalle económico territorial por servicios y subprogramas					
SECCIÓN		20	CORTES C.Y L. E INSTIT.PROPIAS COMUNIDAD		
SERVICIO		06	SECRETARÍA GENERAL INSTITUCIONES PROPIAS		
PROGRAMA		911C	DIREC.Y SERV.GRALES INSTITUCIONES PROP.COMUNIDAD		
SUBPROGRAMA		911C01	DIREC.Y SERV.GRALES INSTITUCIONES PROP.COMUNIDAD		
SUBCONCEPTO		TERRITORIO	SIN TERRITORIALIZAR 0	ÁVILA 1	BURGOS 2
21500	MOBILIARIO Y ENSERES		500		
216	EQUIPOS PARA PROCESOS DE LA INFORMACIÓN		14.700		
21600	EQUIPOS PARA PROCESOS DE LA INFORMACIÓN		14.700		
22	MATERIAL, SUMINISTROS Y OTROS		32.150		
220	MATERIAL DE OFICINA		9.200		
22000	ORDINARIO NO INVENTARIABLE		2.500		
22001	PRENSA,REVISTAS,LIBROS Y PUBLICACIONES		3.500		
22002	MATERIAL INFORMÁTICO NO INVENTARIABLE		3.200		
221	SUMINISTROS		1.000		
22199	OTROS SUMINISTROS		1.000		
222	COMUNICACIONES		14.800		
22201	POSTALES Y TELEGRÁFICAS		500		
22204	SERVICIOS DE TELECOMUNICACIONES		10.500		
22299	OTRAS		3.800		
223	TRANSPORTES		500		
22300	TRANSPORTES		500		
226	GASTOS DIVERSOS		6.650		
22601	ATENCIONES PROTOCOLARIAS Y REPRESENTATIVAS		4.000		
22606	REUNIONES, CONFERENCIA Y CURSOS		2.500		
22699	OTROS GASTOS		150		
23	INDEMNIZACIONES POR RAZÓN DEL SERVICIO		6.000		
230	DIETAS		1.000		
23000	DIETAS		1.000		
231	LOCOMOCIÓN		5.000		
23100	LOCOMOCIÓN		5.000		
	TOTAL OPERACIONES CORRIENTES		981.080		
6	INVERSIONES REALES		15.000		
62	INVERS.NUEVAS FUNCIONAMIENTO OPERATIVO SERVICIOS		13.500		
626	MOBILIARIO		6.000		
62600	MOBILIARIO		6.000		
627	EQUIPOS PARA PROCESOS DE LA INFORMACIÓN		7.500		
62700	EQUIPOS PARA PROCESOS DE LA INFORMACIÓN		7.500		
64	GASTOS DE INVERSIONES DE CARÁCTER INMATERIAL		1.500		
645	APLICACIONES INFORMÁTICAS		1.500		
64500	APLICACIONES INFORMÁTICAS		1.500		
	TOTAL OPERACIONES DE CAPITAL		15.000		
	TOTAL OPERACIONES NO FINANCIERAS		996.080		
8	ACTIVOS FINANCIEROS		6.000		
83	CONCESIÓN DE PRÉSTAMOS FUERA DEL SECTOR PÚBLICO		6.000		
830	PRÉSTAMOS A CORTO PLAZO		6.000		



								<i>Euros</i>
	LEÓN	PALENCIA	SALAMANCA	SEGOVIA	SORIA	VALLADOLID	ZAMORA	TOTAL
	3	4	5	6	7	8	9	
21500								500
216								14.700
21600								14.700
22								32.150
220								9.200
22000								2.500
22001								3.500
22002								3.200
221								1.000
22199								1.000
222								14.800
22201								500
22204								10.500
22299								3.800
223								500
22300								500
226								6.650
22601								4.000
22606								2.500
22699								150
23								6.000
230								1.000
23000								1.000
231								5.000
23100								5.000
								981.080
6								15.000
62								13.500
626								6.000
62600								6.000
627								7.500
62700								7.500
64								1.500
645								1.500
64500								1.500
								15.000
								996.080
8								6.000
83								6.000
830								6.000



9.- Detalle económico territorial por servicios y subprogramas

SECCIÓN	20	CORTES C.Y L. E INSTIT.PROPIAS COMUNIDAD
SERVICIO	06	SECRETARÍA GENERAL INSTITUCIONES PROPIAS
PROGRAMA	911C	DIREC.Y SERV.GRALES INSTITUCIONES PROP.COMUNIDAD
SUBPROGRAMA	911C01	DIREC.Y SERV.GRALES INSTITUCIONES PROP.COMUNIDAD

SUBCONCEPTO		TERRITORIO	SIN TERRITORIALIZAR	ÁVILA	BURGOS
			0	1	2
83003	ANTICIPOS AL PERSONAL		6.000		
	TOTAL OPERACIONES FINANCIERAS		6.000		
	<i>TOTAL SUBPROGRAMA</i>		1.002.080		
	<i>TOTAL PROGRAMA</i>		1.002.080		
	<i>TOTAL SERVICIO</i>		1.002.080		
	<i>TOTAL SECCIÓN</i>		30.596.491		



								<i>Euros</i>
	LEÓN	PALENCIA	SALAMANCA	SEGOVIA	SORIA	VALLADOLID	ZAMORA	TOTAL
	3	4	5	6	7	8	9	
83003								6.000
								6.000
								1.002.080
								1.002.080
								1.002.080
								30.596.491



1.1.11
21.DEUDA PÚBLICA

**9.- Detalle económico territorial por servicios y subprogramas**

SECCIÓN	21	DEUDA PÚBLICA
SERVICIO	01	DEUDA PÚBLICA
PROGRAMA	011A	DEUDA PÚBLICA DE LA COMUNIDAD AUTÓNOMA
SUBPROGRAMA	011A01	AMORTIZACIÓN Y GASTOS FINANCIEROS DEUDA COMUNIDAD

SUBCONCEPTO		TERRITORIO	SIN TERRITORIALIZAR 0	ÁVILA 1	BURGOS 2
2	GASTOS CORRIENTES EN BIENES Y SERVICIOS		36.865		
22	MATERIAL, SUMINISTROS Y OTROS		36.865		
227	TRABAJOS REALIZADOS POR OTRAS EMPRESAS Y PROFES.		36.865		
22706	ESTUDIOS Y TRABAJOS TÉCNICOS		36.865		
3	GASTOS FINANCIEROS		281.577.358		
30	DE EMISIONES EN MONEDA NACIONAL		118.126.499		
300	INTERESES		113.626.499		
30001	INTERESES EXPLÍCITOS DE EMISIONES A LARGO PLAZO		113.626.499		
301	GASTOS DE EMISIÓN, MODIFICACIÓN Y CANCELACIÓN		4.500.000		
30100	GASTOS DE EMISIÓN, MODIFICACIÓN Y CANCELACIÓN		4.500.000		
31	DE PRÉSTAMOS EN MONEDA NACIONAL		163.450.859		
310	INTERESES		151.664.361		
31001	INTERESES EXPLÍCITOS DE PRÉSTAMOS A LARGO PLAZO		147.914.361		
31003	INTERESES EXPLÍCITOS DE PRÉSTAMOS A CORTO PLAZO		3.750.000		
311	GASTOS DE EMISIÓN, MODIFICACIÓN Y CANCELACIÓN		11.786.498		
31100	GASTOS DE EMISIÓN, MODIFICACIÓN Y CANCELACIÓN		11.786.498		
	TOTAL OPERACIONES CORRIENTES		281.614.223		
9	PASIVOS FINANCIEROS		737.187.232		
90	AMORTIZACIÓN EMISIONES EN MONEDA NACIONAL		167.186.000		
901	AMORTIZACIÓN EMISIONES EN MONEDA NACIONAL L.PLAZO		167.186.000		
90100	AMORTIZACIÓN EMISIONES EN MONEDA NACIONAL L.PLAZO		167.186.000		
91	AMORTIZACIÓN DE PRÉSTAMOS EN MONEDA NACIONAL		570.001.232		
911	AMORTIZACIÓN DE PRÉSTAMOS A LARGO PLAZO		570.001.232		
91100	AMORTIZACIÓN DE PRÉSTAMOS A LARGO PLAZO		570.001.232		
	TOTAL OPERACIONES FINANCIERAS		737.187.232		
	TOTAL SUBPROGRAMA		1.018.801.455		
	TOTAL PROGRAMA		1.018.801.455		
	TOTAL SERVICIO		1.018.801.455		
	TOTAL SECCIÓN		1.018.801.455		



								<i>Euros</i>
	LEÓN	PALENCIA	SALAMANCA	SEGOVIA	SORIA	VALLADOLID	ZAMORA	TOTAL
	3	4	5	6	7	8	9	
2								36.865
22								36.865
227								36.865
22706								36.865
3								281.577.358
30								118.126.499
300								113.626.499
30001								113.626.499
301								4.500.000
30100								4.500.000
31								163.450.859
310								151.664.361
31001								147.914.361
31003								3.750.000
311								11.786.498
31100								11.786.498
								281.614.223
9								737.187.232
90								167.186.000
901								167.186.000
90100								167.186.000
91								570.001.232
911								570.001.232
91100								570.001.232
								737.187.232
								1.018.801.455
								1.018.801.455
								1.018.801.455
								1.018.801.455



1.1.12
31.POLÍTICA AGRARIA COMÚN



9.- Detalle económico territorial por servicios y subprogramas

SECCIÓN	31	POLÍTICA AGRARIA COMÚN
SERVICIO	01	ORGANISMO PAGADOR
PROGRAMA	412B	REGULARIZACIÓN MERCADOS
SUBPROGRAMA	412B01	FEAGA. REGULARIZACIÓN DE MERCADOS

SUBCONCEPTO		TERRITORIO	SIN TERRITORIALIZAR 0	ÁVILA 1	BURGOS 2
4	TRANSFERENCIAS CORRIENTES		923.844.069		
47	A EMPRESAS PRIVADAS		923.844.069		
470	A EMPRESAS PRIVADAS		923.844.069		
47033	AYUDAS DIRECTAS. RÉGIMEN DE PAGO BÁSICO/ÚNICO		776.844.069		
47034	AYUDAS DIRECTAS. AYUDA ASOCIADA MANTENIM.PRODUC.		132.000.000		
47035	AYUDAS DIRECTAS. RÉGIMEN PEQUEÑOS AGRICULTORES		9.000.000		
47036	INTERVENCIONES EN MERCADOS AGRÍCOLAS		6.000.000		
	TOTAL OPERACIONES CORRIENTES		923.844.069		
	TOTAL SUBPROGRAMA		923.844.069		
	TOTAL PROGRAMA		923.844.069		
	TOTAL SERVICIO		923.844.069		
	TOTAL SECCIÓN		923.844.069		



<i>Euros</i>								
	LEÓN	PALENCIA	SALAMANCA	SEGOVIA	SORIA	VALLADOLID	ZAMORA	TOTAL
	3	4	5	6	7	8	9	
4								923.844.069
47								923.844.069
470								923.844.069
47033								776.844.069
47034								132.000.000
47035								9.000.000
47036								6.000.000
								923.844.069
								923.844.069
								923.844.069
								923.844.069
								923.844.069



**PROYECTO DE PRESUPUESTOS GENERALES
DE LA COMUNIDAD AUTÓNOMA DE
CASTILLA Y LEÓN PARA EL AÑO 2017**

**ADMINISTRACIÓN INSTITUCIONAL
PRESUPUESTO CONSOLIDADO**



1

ADMINISTRACIÓN INSTITUCIONAL



1.1

AGENCIA INNOVAC.,FINANC.E INTERN.EMPRES.



1.1.1
ESTADO DE INGRESOS



<i>Estado de Ingresos</i>						<i>Euros</i>
SECCIÓN		02	ECONOMÍA Y HACIENDA			
SERVICIO		22	AGENCIA INNOVAC.,FINANC.E INTERN.EMPRES.			
COD.	DESCRIPCION	CAPÍTULO	ARTÍCULO	CONCEPTO	SUBCONCEPTO	PARTIDA
3	TASAS, PRECIOS PUBLICOS Y OTROS INGRESOS	5.363.920				
32	OTROS INGRESOS PROCEDENTES DE PRESTACIÓN SERVICIOS		4.863.920			
32A	OTROS INGRESOS PROCED. DE PRESTACIÓN DE SERVICIOS			4.863.920		
32A0	OTROS INGRESOS PROCED. DE PRESTACIÓN DE SERVICIOS				4.863.920	
32A00	OTROS INGRESOS PROCED. DE PRESTACIÓN DE SERVICIOS					4.863.920
39	OTROS INGRESOS		500.000			
391	RECARGOS Y MULTAS			500.000		
3912	INTERESES DE DEMORA				500.000	
39120	INTERESES DE DEMORA					500.000
4	TRANSFERENCIAS CORRIENTES	12.169.908				
40	DE LA ADMINISTRACIÓN REGIONAL		12.005.114			
402	DE LA CONSEJERÍA DE ECONOMÍA Y HACIENDA			12.005.114		
4020	DE LA CONSEJERIA DE ECONOMIA Y HACIENDA				12.005.114	
40200	DE LA CONSEJERÍA DE ECONOMÍA Y HACENDA					12.005.114
41	DE LA ADMINISTRACIÓN DEL ESTADO		8.700			
412	PARA FINES ESPECÍFICOS			8.700		
412D	PLATAFORMA ATENCIÓN SOCIO SANITARIA				8.700	
412D0	PLATAFORMA ATENCIÓN SOCIO SANITARIA					8.700
49	DEL EXTERIOR		156.094			
491	FONDO EUROPEO DE DESARROLLO REGIONAL			36.242		
4917	INTERREG EUROPE				36.242	
49170	INTERREG EUROPE					36.242
498	CONVENIOS Y PROGRAMAS			119.852		
4980	CONVENIOS Y PROGRAMAS				119.852	
49802	GALACTEA PLUS 2017-2018					119.852
5	INGRESOS PATRIMONIALES	5.973.500				
51	INTERESES DE ANTICIPOS Y PRÉSTAMOS CONCEDIDOS		2.893.500			
510	INTERESES DE ANTICIPOS Y PRÉSTAMOS CONCEDIDOS			2.893.500		
5100	INTERESES DE ANTICIPOS Y PRÉSTAMOS CONCEDIDOS				2.893.500	
51000	INTERESES DE ANTICIPOS Y PRÉSTAMOS CONCEDIDOS					2.893.500



<i>Estado de Ingresos</i>						<i>Euros</i>
SECCIÓN	02	ECONOMÍA Y HACIENDA				
SERVICIO	22	AGENCIA INNOVAC.,FINANC.E INTERN.EMPRES.				
COD.	DESCRIPCION	CAPÍTULO	ARTÍCULO	CONCEPTO	SUBCONCEPTO	PARTIDA
52	INTERESES DE DEPÓSITOS		200.000			
520	INTERESES DE CUENTAS BANCARIAS			200.000		
5200	INTERESES DE CUENTAS BANCARIAS				200.000	
52000	INTERESES CUENTAS BANCARIAS					200.000
59	OTROS INGRESOS PATRIMONIALES		2.880.000			
590	OTROS INGRESOS PATRIMONIALES			2.880.000		
5900	OTROS INGRESOS PATRIMONIALES				2.880.000	
59000	OTROS INGRESOS PATRIMONIALES					2.880.000
	TOTAL OPERACIONES CORRIENTES	23.507.328				
6	ENAJENACIÓN DE INVERSIONES REALES	4.408.000				
60	DE TERRENOS		2.108.000			
600	VENTA DE SOLARES			2.108.000		
6000	VENTA DE SOLARES				2.108.000	
60000	VENTA DE SOLARES					2.108.000
68	REINTEGROS POR OPERACIONES DE CAPITAL		2.300.000			
680	DE EJERCICIOS CERRADOS			2.300.000		
6803	DE SUBVENCIONES				2.300.000	
68030	DE SUBVENCIONES					2.300.000
7	TRANSFERENCIAS CAPITAL	122.711.638				
70	DE LA ADMINISTRACIÓN REGIONAL		89.856.377			
702	DE LA CONSEJERÍA DE ECONOMÍA Y HACIENDA			89.856.377		
7020	DE LA CONSEJERÍA DE ECONOMÍA Y HACIENDA				89.856.377	
70200	DE LA CONSEJERÍA DE ECONOMÍA Y HACIENDA					89.856.377
79	DEL EXTERIOR		32.855.261			
791	FONDO EUROPEO DE DESARROLLO REGIONAL			32.815.781		
7918	PROGRAMA OPERATIVO FEDER 2014-2020				32.801.756	
79180	PROGRAMA OPERATIVO FEDER 2014-2020					32.801.756
7919	INTERREG EUROPE				14.025	
79190	INTERREG EUROPE					14.025
798	CONVENIOS Y PROGRAMAS			39.480		



<i>Estado de Ingresos</i>						<i>Euros</i>
SECCIÓN	02	ECONOMÍA Y HACIENDA				
SERVICIO	22	AGENCIA INNOVAC.,FINANC.E INTERN.EMPRES.				
COD.	DESCRIPCION	CAPÍTULO	ARTÍCULO	CONCEPTO	SUBCONCEPTO	PARTIDA
7988	PROYECTO GALACTEA PLUS				39.480	
79880	PROYECTO GALACTEA PLUS					39.480
	TOTAL OPERACIONES DE CAPITAL	127.119.638				
	TOTAL OPERACIONES NO FINANCIERAS	150.626.966				
8	ACTIVOS FINANCIEROS	117.380.000				
83	REINTEGROS DE PRÉSTAMOS CONC.FUERA SECTOR PÚBLICO		117.380.000			
830	A CORTO PLAZO			12.000		
8301	DE ANTICIPOS AL PERSONAL				12.000	
83010	DE ANTICIPOS AL PERSONAL					12.000
831	A LARGO PLAZO			117.368.000		
8316	OTROS REINTEGROS DE PRÉSTAMOS				117.368.000	
83160	OTROS REINTEGROS DE PRÉSTAMOS					117.368.000
9	PASIVOS FINANCIEROS	50.000.000				
91	PRÉSTAMOS RECIBIDOS		50.000.000			
910	PRÉSTAMOS RECIBIDOS CORTO PLAZO ENTES SECTOR PÚBL.			50.000.000		
9100	PRÉSTAMOS RECIBIDOS CORTO PLAZO ENTES SECTOR PÚBL.				50.000.000	
91000	PRÉSTAMOS RECIBIDOS CORTO PLAZO ENTES SECTOR PÚBL.					50.000.000
	TOTAL OPERACIONES FINANCIERAS	167.380.000				
	TOTAL GENERAL	318.006.966				



1.1.2
ESTADO DE GASTOS. DETALLE GENERAL: ECONÓMICO-
TERRITORIAL

**9.- Detalle general: económico-territorial por servicios y subprogramas**

SECCIÓN	02	ECONOMÍA Y HACIENDA		
SERVICIO	22	AGENCIA INNOVAC.,FINANC.E INTERN.EMPRES.		
PROGRAMA	421A	ADMINISTRACIÓN GENERAL DE INDUSTRIA		
SUBPROGRAMA	421A02	ADM.Y SERV.GEN.AGENCIA INNOV.,FINANC.E INTERN.EMP.		
SUBCONCEPTO	TERRITORIO	SIN TERRITORIALIZAR	ÁVILA	BURGOS
		0	1	2
1	GASTOS DE PERSONAL	11.038.525		
10	ALTOS CARGOS	72.801		
100	RETRIBUCIONES BÁSICAS	23.079		
10000	RETRIBUCIONES BÁSICAS	23.079		
101	OTRAS REMUNERACIONES	49.722		
10100	OTRAS REMUNERACIONES	49.722		
12	FUNCIONARIOS	4.214		
120	RETRIBUCIONES BÁSICAS	4.214		
12000	RETRIBUCIONES BÁSICAS	4.214		
13	LABORAL FIJO	7.434.081		
130	RETRIBUCIONES BÁSICAS	4.964.591		
13000	RETRIBUCIONES BÁSICAS	4.964.591		
131	OTRAS REMUNERACIONES	2.469.490		
13100	OTRAS REMUNERACIONES	2.469.490		
14	LABORAL EVENTUAL	1.167.705		
140	RETRIBUCIONES BÁSICAS	839.898		
14000	RETRIBUCIONES BÁSICAS	839.898		
141	OTRAS REMUNERACIONES	327.807		
14100	OTRAS REMUNERACIONES	327.807		
17	CUOTAS Y PRESTACIONES A CARGO DE LA COMUNIDAD	2.293.724		
170	SEGURIDAD SOCIAL PERSONAL LABORAL	2.293.724		
17000	SEGURIDAD SOCIAL PERSONAL LABORAL	2.293.724		
18	OTROS GASTOS SOCIALES A CARGO DE LA COMUNIDAD	66.000		
180	FORMACIÓN Y PERFECCIONAMIENTO DEL PERSONAL	20.000		
18000	FORMACIÓN Y PERFECCIONAMIENTO DEL PERSONAL	20.000		
185	SEGUROS	25.000		
18500	SEGUROS	25.000		
186	PREVENCIÓN RIESGOS LABORALES PERSONAL	21.000		
18600	PREVENCIÓN RIESGOS LABORALES PERSONAL	21.000		
2	GASTOS CORRIENTES EN BIENES Y SERVICIOS	8.178.803		
20	ARRENDAMIENTOS Y CÁNONES	204.985		
202	ARRENDAMIENTOS DE EDIFICIOS Y OTRAS CONSTRUCCIONES	204.985		
20200	ARRENDAMIENTOS DE EDIFICIOS Y OTRAS CONSTRUCCIONES	204.985		
21	REPARACIONES, MANTENIMIENTO Y CONSERVACIÓN	1.407.964		
212	EDIFICIOS Y OTRAS CONSTRUCCIONES	1.344.259		
21200	EDIFICIOS Y OTRAS CONSTRUCCIONES	1.344.259		
213	MAQUINARIA, INSTALACIONES Y UTILLAJE	1.470		
21300	MAQUINARIA, INSTALACIONES Y UTILLAJE	1.470		
214	ELEMENTOS DE TRANSPORTE	7.306		
21400	ELEMENTOS DE TRANSPORTE	7.306		
215	MOBILIARIO Y ENSERES	33.889		



								<i>Euros</i>
	LEÓN	PALENCIA	SALAMANCA	SEGOVIA	SORIA	VALLADOLID	ZAMORA	TOTAL
	3	4	5	6	7	8	9	
1								11.038.525
10								72.801
100								23.079
10000								23.079
101								49.722
10100								49.722
12								4.214
120								4.214
12000								4.214
13								7.434.081
130								4.964.591
13000								4.964.591
131								2.469.490
13100								2.469.490
14								1.167.705
140								839.898
14000								839.898
141								327.807
14100								327.807
17								2.293.724
170								2.293.724
17000								2.293.724
18								66.000
180								20.000
18000								20.000
185								25.000
18500								25.000
186								21.000
18600								21.000
2								8.178.803
20								204.985
202								204.985
20200								204.985
21								1.407.964
212								1.344.259
21200								1.344.259
213								1.470
21300								1.470
214								7.306
21400								7.306
215								33.889



9.- Detalle general: económico-territorial por servicios y subprogramas				
SECCIÓN	02	ECONOMÍA Y HACIENDA		
SERVICIO	22	AGENCIA INNOVAC.,FINANC.E INTERN.EMPRES.		
PROGRAMA	421A	ADMINISTRACIÓN GENERAL DE INDUSTRIA		
SUBPROGRAMA	421A02	ADM.Y SERV.GEN.AGENCIA INNOV.,FINANC.E INTERN.EMP.		
SUBCONCEPTO	TERRITORIO	SIN TERRITORIALIZAR	ÁVILA	BURGOS
		0	1	2
21500	MOBILIARIO Y ENSERES	33.889		
216	EQUIPOS PARA PROCESOS DE LA INFORMACIÓN	21.040		
21600	EQUIPOS PARA PROCESOS DE LA INFORMACIÓN	21.040		
22	MATERIAL, SUMINISTROS Y OTROS	6.481.670		
220	MATERIAL DE OFICINA	52.594		
22000	ORDINARIO NO INVENTARIABLE	21.694		
22001	PRENSA,REVISTAS,LIBROS Y PUBLICACIONES	10.300		
22002	MATERIAL INFORMÁTICO NO INVENTARIABLE	20.600		
221	SUMINISTROS	869.374		
22100	ENERGÍA ELÉCTRICA	621.876		
22101	AGUA	19.849		
22102	GAS Y CALEFACCIÓN	215.777		
22103	COMBUSTIBLE PARA VEHÍCULOS	8.370		
22112	SUM.MATER.ELECTRÓN.,ELÉCTRICO Y DE COMUNICACIONES	412		
22199	OTROS SUMINISTROS	3.090		
222	COMUNICACIONES	328.921		
22201	POSTALES Y TELEGRÁFICAS	39.250		
22204	SERVICIOS DE TELECOMUNICACIONES	278.100		
22299	OTRAS	11.571		
223	TRANSPORTES	748.555		
22300	TRANSPORTES	748.555		
224	PRIMAS DE SEGUROS	156.693		
22400	PRIMAS DE SEGUROS	156.693		
225	TRIBUTOS	1.891.024		
22500	I.B.I.	821.766		
22501	IMPUESTO DE CIRCULACIÓN DE VEHÍCULOS	325		
22502	I.T.V.	52		
22503	OTRAS TASAS	2.060		
22504	OTROS	1.066.821		
226	GASTOS DIVERSOS	36.213		
22602	PUBLICIDAD Y PROMOCIÓN	2.917		
22603	JURÍDICOS Y CONTENCIOSOS	11.533		
22606	REUNIONES, CONFERENCIA Y CURSOS	21.763		
227	TRABAJOS REALIZADOS POR OTRAS EMPRESAS Y PROFES.	2.398.296		
22700	LIMPIEZA Y ASEO	459.571		
22701	SEGURIDAD	839.440		
22706	ESTUDIOS Y TRABAJOS TÉCNICOS	1.077.007		
22799	OTROS	22.278		
23	INDEMNIZACIONES POR RAZÓN DEL SERVICIO	84.184		
230	DIETAS	20.000		
23000	DIETAS	20.000		
231	LOCOMOCIÓN	64.184		
23100	LOCOMOCIÓN	64.184		



								<i>Euros</i>
	LEÓN	PALENCIA	SALAMANCA	SEGOVIA	SORIA	VALLADOLID	ZAMORA	TOTAL
	3	4	5	6	7	8	9	
21500								33.889
216								21.040
21600								21.040
22								6.481.670
220								52.594
22000								21.694
22001								10.300
22002								20.600
221								869.374
22100								621.876
22101								19.849
22102								215.777
22103								8.370
22112								412
22199								3.090
222								328.921
22201								39.250
22204								278.100
22299								11.571
223								748.555
22300								748.555
224								156.693
22400								156.693
225								1.891.024
22500								821.766
22501								325
22502								52
22503								2.060
22504								1.066.821
226								36.213
22602								2.917
22603								11.533
22606								21.763
227								2.398.296
22700								459.571
22701								839.440
22706								1.077.007
22799								22.278
23								84.184
230								20.000
23000								20.000
231								64.184
23100								64.184



9.- Detalle general: económico-territorial por servicios y subprogramas

SECCIÓN	02	ECONOMÍA Y HACIENDA
SERVICIO	22	AGENCIA INNOVAC.,FINANC.E INTERN.EMPRES.
PROGRAMA	421A	ADMINISTRACIÓN GENERAL DE INDUSTRIA
SUBPROGRAMA	421A02	ADM.Y SERV.GEN.AGENCIA INNOV.,FINANC.E INTERN.EMP.

SUBCONCEPTO		TERRITORIO	SIN TERRITORIALIZAR 0	ÁVILA 1	BURGOS 2
3	GASTOS FINANCIEROS		4.260.000		
31	DE PRÉSTAMOS EN MONEDA NACIONAL		4.230.000		
310	INTERESES		4.230.000		
31001	INTERESES EXPLÍCITOS DE PRÉSTAMOS A LARGO PLAZO		4.230.000		
35	INTERESES DE DEMORA Y OTROS GASTOS FINANCIEROS		30.000		
352	INTERESES DE DEMORA		3.000		
35200	INTERESES DE DEMORA		3.000		
359	OTROS GASTOS FINANCIEROS		27.000		
35900	OTROS GASTOS FINANCIEROS		27.000		
	TOTAL OPERACIONES CORRIENTES		23.477.328		
6	INVERSIONES REALES		210.000		
62	INVERS.NUEVAS FUNCIONAMIENTO OPERATIVO SERVICIOS		10.000		
627	EQUIPOS PARA PROCESOS DE LA INFORMACIÓN		10.000		
62700	EQUIPOS PARA PROCESOS DE LA INFORMACIÓN		10.000		
64	GASTOS DE INVERSIONES DE CARÁCTER INMATERIAL		200.000		
645	APLICACIONES INFORMÁTICAS		200.000		
64500	APLICACIONES INFORMÁTICAS		200.000		
	TOTAL OPERACIONES DE CAPITAL		210.000		
	TOTAL OPERACIONES NO FINANCIERAS		23.687.328		
8	ACTIVOS FINANCIEROS		12.000		
83	CONCESIÓN DE PRÉSTAMOS FUERA DEL SECTOR PÚBLICO		12.000		
831	PRÉSTAMOS A LARGO PLAZO		12.000		
83103	ANTICIPOS AL PERSONAL		12.000		
	TOTAL OPERACIONES FINANCIERAS		12.000		
	TOTAL SUBPROGRAMA		23.699.328		
	TOTAL PROGRAMA		23.699.328		



								<i>Euros</i>
	LEÓN	PALENCIA	SALAMANCA	SEGOVIA	SORIA	VALLADOLID	ZAMORA	TOTAL
	3	4	5	6	7	8	9	
3								4.260.000
31								4.230.000
310								4.230.000
31001								4.230.000
35								30.000
352								3.000
35200								3.000
359								27.000
35900								27.000
								23.477.328
6								210.000
62								10.000
627								10.000
62700								10.000
64								200.000
645								200.000
64500								200.000
								210.000
								23.687.328
8								12.000
83								12.000
831								12.000
83103								12.000
								12.000
								23.699.328
								23.699.328

**9.- Detalle general: económico-territorial por servicios y subprogramas**

SECCIÓN	02	ECONOMÍA Y HACIENDA
SERVICIO	22	AGENCIA INNOVAC.,FINANC.E INTERN.EMPRES.
PROGRAMA	422A	DESARROLLO EMPRESARIAL
SUBPROGRAMA	422A01	CREACIÓN DE EMPRESAS

SUBCONCEPTO		TERRITORIO	SIN TERRITORIALIZAR	ÁVILA	BURGOS
			0	1	2
6	INVERSIONES REALES		150.000		
64	GASTOS DE INVERSIONES DE CARÁCTER INMATERIAL		150.000		
649	OTRO INMOVILIZADO INMATERIAL		150.000		
64900	OTRO INMOVILIZADO INMATERIAL		150.000		
7	TRANSFERENCIAS DE CAPITAL		16.211.812		
76	A CORPORACIONES LOCALES				
760	A CORPORACIONES LOCALES				
76093	PROYECTOS CREACIÓN EMPRESAS				
77	A EMPRESAS PRIVADAS		16.074.312		
770	A EMPRESAS PRIVADAS		16.074.312		
77081	SERVICIOS A EMPRESAS		100.000		
77083	INCENTIVOS INVERSIÓN		15.974.312		
78	A FAMILIAS E INSTITUCIONES SIN FINES DE LUCRO		137.500		
780	A FAMILIAS E INSTITUCIONES SIN FINES DE LUCRO		137.500		
7801D	FORMACIÓN Y APOYO PARA LA CREACIÓN DE EMPRESAS		137.500		
	TOTAL OPERACIONES DE CAPITAL		16.361.812		
	TOTAL OPERACIONES NO FINANCIERAS		16.361.812		
	TOTAL SUBPROGRAMA		16.361.812		



<i>Euros</i>								
	LEÓN	PALENCIA	SALAMANCA	SEGOVIA	SORIA	VALLADOLID	ZAMORA	TOTAL
	3	4	5	6	7	8	9	
6					300.000			450.000
64					300.000			450.000
649					300.000			450.000
64900					300.000			450.000
7					4.200.000			20.411.812
76					3.000.000			3.000.000
760					3.000.000			3.000.000
76093					3.000.000			3.000.000
77					1.000.000			17.074.312
770					1.000.000			17.074.312
77081								100.000
77083					1.000.000			16.974.312
78					200.000			337.500
780					200.000			337.500
7801D					200.000			337.500
					4.500.000			20.861.812
					4.500.000			20.861.812
					4.500.000			20.861.812



9.- Detalle general: económico-territorial por servicios y subprogramas

SECCIÓN		02	ECONOMÍA Y HACIENDA		
SERVICIO		22	AGENCIA INNOVAC.,FINANC.E INTERN.EMPRES.		
PROGRAMA		422A	DESARROLLO EMPRESARIAL		
SUBPROGRAMA		422A02	COMPETITIVIDAD		
SUBCONCEPTO		TERRITORIO	SIN TERRITORIALIZAR 0	ÁVILA 1	BURGOS 2
4	TRANSFERENCIAS CORRIENTES		30.000		
48	A FAMILIAS E INSTITUCIONES SIN FINES DE LUCRO		30.000		
480	A FAMILIAS E INSTITUCIONES SIN FINES DE LUCRO		30.000		
48086	ACTUACIONES EN MATERIA DE DINAMIZACIÓN		30.000		
	TOTAL OPERACIONES CORRIENTES		30.000		
6	INVERSIONES REALES		12.920.015	390.000	6.473.180
60	INVERS.NUEVAS INFRAESTRUCT. Y BIENES USO GENERAL		12.013.515	390.000	6.473.180
601	INFRAESTRUCT. Y BIENES DESTINADOS AL USO GENERAL		12.013.515	390.000	6.473.180
60101	EJECUCIÓN DE OBRA		12.013.515	390.000	6.473.180
64	GASTOS DE INVERSIONES DE CARÁCTER INMATERIAL		906.500		
641	CAMPAÑAS DE PROMOCIÓN		890.000		
64100	CAMPAÑAS DE PROMOCIÓN		890.000		
649	OTRO INMOVILIZADO INMATERIAL		16.500		
64900	OTRO INMOVILIZADO INMATERIAL		16.500		
7	TRANSFERENCIAS DE CAPITAL		17.217.937		700.000
74	A EMPRESAS PÚBLICAS Y OTROS ENTES PÚBLICOS		1.258.400		
741	A EMPRESAS PÚBLICAS DE LA COMUNIDAD DE C. Y L.		1.258.400		
74115	ACTUACIONES CON EMPRESAS PÚBLICAS		1.258.400		
76	A CORPORACIONES LOCALES		2.450.000		
760	A CORPORACIONES LOCALES		2.450.000		
7600B	MEJORAS ENTORNO MINERO		2.450.000		
77	A EMPRESAS PRIVADAS		11.183.305		700.000
770	A EMPRESAS PRIVADAS		11.183.305		700.000
77085	APOYO A EMPRESAS		11.183.305		700.000
78	A FAMILIAS E INSTITUCIONES SIN FINES DE LUCRO		2.326.232		
780	A FAMILIAS E INSTITUCIONES SIN FINES DE LUCRO		2.326.232		
7802N	PROMOCIÓN Y DESARROLLO COMPETITIVO		2.326.232		
	TOTAL OPERACIONES DE CAPITAL		30.137.952	390.000	7.173.180
	TOTAL OPERACIONES NO FINANCIERAS		30.167.952	390.000	7.173.180
8	ACTIVOS FINANCIEROS		16.295.193		
85	ADQUISIC.ACCIONES Y PARTICIPACIONES SECTOR PÚBLICO		898.857		
850	ADQUISIC.ACCIONES Y PARTICIPACIONES SECTOR PÚBLICO		898.857		
85000	ADQUISIC.ACCIONES Y PARTICIPACIONES SECTOR PÚBLICO		898.857		
86	ADQUISIC.ACCIONES Y PARTICIP.FUERA SECTOR PÚBLICO		15.396.336		
860	DE EMPRESAS NACIONALES O DE LA UNIÓN EUROPEA		15.396.336		
86000	DE EMPRESAS NACIONALES O DE LA UNIÓN EUROPEA		15.396.336		
9	PASIVOS FINANCIEROS		114.078.000		



								<i>Euros</i>
	LEÓN	PALENCIA	SALAMANCA	SEGOVIA	SORIA	VALLADOLID	ZAMORA	TOTAL
	3	4	5	6	7	8	9	
4								30.000
48								30.000
480								30.000
48086								30.000
								30.000
6		5.000.000						24.783.195
60		5.000.000						23.876.695
601		5.000.000						23.876.695
60101		5.000.000						23.876.695
64								906.500
641								890.000
64100								890.000
649								16.500
64900								16.500
7								17.917.937
74								1.258.400
741								1.258.400
74115								1.258.400
76								2.450.000
760								2.450.000
7600B								2.450.000
77								11.883.305
770								11.883.305
77085								11.883.305
78								2.326.232
780								2.326.232
7802N								2.326.232
		5.000.000						42.701.132
		5.000.000						42.731.132
8								16.295.193
85								898.857
850								898.857
85000								898.857
86								15.396.336
860								15.396.336
86000								15.396.336
9								114.078.000



9.- Detalle general: económico-territorial por servicios y subprogramas

SECCIÓN	02	ECONOMÍA Y HACIENDA		
SERVICIO	22	AGENCIA INNOVAC.,FINANC.E INTERN.EMPRES.		
PROGRAMA	422A	DESARROLLO EMPRESARIAL		
SUBPROGRAMA	422A02	COMPETITIVIDAD		
SUBCONCEPTO	TERRITORIO	SIN TERRITORIALIZAR	ÁVILA	BURGOS
		0	1	2
91	AMORTIZACIÓN DE PRÉSTAMOS EN MONEDA NACIONAL	114.078.000		
911	AMORTIZACIÓN DE PRÉSTAMOS A LARGO PLAZO	114.078.000		
91100	AMORTIZACIÓN DE PRÉSTAMOS A LARGO PLAZO	114.078.000		
	TOTAL OPERACIONES FINANCIERAS	130.373.193		
	<i>TOTAL SUBPROGRAMA</i>	160.541.145	390.000	7.173.180
	<i>TOTAL PROGRAMA</i>	176.902.957	390.000	7.173.180



<i>Euros</i>								
	LEÓN	PALENCIA	SALAMANCA	SEGOVIA	SORIA	VALLADOLID	ZAMORA	TOTAL
	3	4	5	6	7	8	9	
91								114.078.000
911								114.078.000
91100								114.078.000
								130.373.193
		5.000.000						173.104.325
		5.000.000			4.500.000			193.966.137



9.- Detalle general: económico-territorial por servicios y subprogramas

SECCIÓN	02	ECONOMÍA Y HACIENDA
SERVICIO	22	AGENCIA INNOVAC.,FINANC.E INTERN.EMPRES.
PROGRAMA	431A	COMERCIO EXTERIOR
SUBPROGRAMA	431A01	INTERNACIONALIZACIÓN

SUBCONCEPTO		TERRITORIO	SIN TERRITORIALIZAR 0	ÁVILA 1	BURGOS 2
6		INVERSIONES REALES	2.000.000		
64		GASTOS DE INVERSIONES DE CARÁCTER INMATERIAL	2.000.000		
641		CAMPAÑAS DE PROMOCIÓN	2.000.000		
64100		CAMPAÑAS DE PROMOCIÓN	2.000.000		
7		TRANSFERENCIAS DE CAPITAL	7.668.176		
77		A EMPRESAS PRIVADAS	7.668.176		
770		A EMPRESAS PRIVADAS	7.668.176		
77088		APOYO A LA INTERNACIONALIZACIÓN	7.668.176		
		TOTAL OPERACIONES DE CAPITAL	9.668.176		
		TOTAL OPERACIONES NO FINANCIERAS	9.668.176		
		<i>TOTAL SUBPROGRAMA</i>	9.668.176		
		<i>TOTAL PROGRAMA</i>	9.668.176		



<i>Euros</i>								
	LEÓN	PALENCIA	SALAMANCA	SEGOVIA	SORIA	VALLADOLID	ZAMORA	TOTAL
	3	4	5	6	7	8	9	
6					200.000			2.200.000
64					200.000			2.200.000
641					200.000			2.200.000
64100					200.000			2.200.000
7					150.000			7.818.176
77					150.000			7.818.176
770					150.000			7.818.176
77088					150.000			7.818.176
					350.000			10.018.176
					350.000			10.018.176
					350.000			10.018.176
					350.000			10.018.176



9.- Detalle general: económico-territorial por servicios y subprogramas

SECCIÓN	02	ECONOMÍA Y HACIENDA
SERVICIO	22	AGENCIA INNOVAC.,FINANC.E INTERN.EMPRES.
PROGRAMA	467B	INVESTIGACIÓN Y DESARROLLO EN SECTORES
SUBPROGRAMA	467B01	INVESTIGAC.APLICADA Y DESARROLLO EN OTROS SECTORES

SUBCONCEPTO		TERRITORIO	SIN TERRITORIALIZAR 0	ÁVILA 1	BURGOS 2
6	INVERSIONES REALES		63.525		
64	GASTOS DE INVERSIONES DE CARÁCTER INMATERIAL		63.525		
649	OTRO INMOVILIZADO INMATERIAL		63.525		
64900	OTRO INMOVILIZADO INMATERIAL		63.525		
7	TRANSFERENCIAS DE CAPITAL		20.350.000		
77	A EMPRESAS PRIVADAS		20.350.000		
770	A EMPRESAS PRIVADAS		20.350.000		
77056	ACTUACIONES, INNOVACIÓN Y DESARROLLO TECNOLÓGICO		20.350.000		
78	A FAMILIAS E INSTITUCIONES SIN FINES DE LUCRO				
780	A FAMILIAS E INSTITUCIONES SIN FINES DE LUCRO				
78082	ACTUACIONES INNOVACIÓN Y DESARROLLO TECNOLÓGICO				
	TOTAL OPERACIONES DE CAPITAL		20.413.525		
	TOTAL OPERACIONES NO FINANCIERAS		20.413.525		
8	ACTIVOS FINANCIEROS		54.897.000		
83	CONCESIÓN DE PRÉSTAMOS FUERA DEL SECTOR PÚBLICO		50.000.000		
831	PRÉSTAMOS A LARGO PLAZO		50.000.000		
83107	EMPRESAS PRIVADAS		50.000.000		
86	ADQUISIC.ACCIONES Y PARTICIP.FUERA SECTOR PÚBLICO		4.897.000		
860	DE EMPRESAS NACIONALES O DE LA UNIÓN EUROPEA		4.897.000		
86000	DE EMPRESAS NACIONALES O DE LA UNIÓN EUROPEA		4.897.000		
9	PASIVOS FINANCIEROS		4.015.000		
91	AMORTIZACIÓN DE PRÉSTAMOS EN MONEDA NACIONAL		4.015.000		
911	AMORTIZACIÓN DE PRÉSTAMOS A LARGO PLAZO		4.015.000		
91100	AMORTIZACIÓN DE PRÉSTAMOS A LARGO PLAZO		4.015.000		
	TOTAL OPERACIONES FINANCIERAS		58.912.000		
	TOTAL SUBPROGRAMA		79.325.525		



								<i>Euros</i>
	LEÓN	PALENCIA	SALAMANCA	SEGOVIA	SORIA	VALLADOLID	ZAMORA	TOTAL
	3	4	5	6	7	8	9	
6					300.000			363.525
64					300.000			363.525
649					300.000			363.525
64900					300.000			363.525
7					650.000			21.000.000
77					150.000			20.500.000
770					150.000			20.500.000
77056					150.000			20.500.000
78					500.000			500.000
780					500.000			500.000
78082					500.000			500.000
					950.000			21.363.525
					950.000			21.363.525
8								54.897.000
83								50.000.000
831								50.000.000
83107								50.000.000
86								4.897.000
860								4.897.000
86000								4.897.000
9								4.015.000
91								4.015.000
911								4.015.000
91100								4.015.000
								58.912.000
					950.000			80.275.525



9.- Detalle general: económico-territorial por servicios y subprogramas

SECCIÓN	02	ECONOMÍA Y HACIENDA
SERVICIO	22	AGENCIA INNOVAC.,FINANC.E INTERN.EMPRES.
PROGRAMA	467B	INVESTIGACIÓN Y DESARROLLO EN SECTORES
SUBPROGRAMA	467B05	INNOVACIÓN

SUBCONCEPTO		TERRITORIO	SIN TERRITORIALIZAR 0	ÁVILA 1	BURGOS 2
6	INVERSIONES REALES		1.867.800		
60	INVERS.NUEVAS INFRAESTRUCT. Y BIENES USO GENERAL		1.452.000		
601	INFRAESTRUCT. Y BIENES DESTINADOS AL USO GENERAL		1.452.000		
60101	EJECUCIÓN DE OBRA		1.452.000		
64	GASTOS DE INVERSIONES DE CARÁCTER INMATERIAL		415.800		
649	OTRO INMOVILIZADO INMATERIAL		415.800		
64900	OTRO INMOVILIZADO INMATERIAL		415.800		
7	TRANSFERENCIAS DE CAPITAL		1.650.000		
77	A EMPRESAS PRIVADAS		1.650.000		
770	A EMPRESAS PRIVADAS		1.650.000		
77056	ACTUACIONES, INNOVACIÓN Y DESARROLLO TECNOLÓGICO		1.650.000		
	TOTAL OPERACIONES DE CAPITAL		3.517.800		
	TOTAL OPERACIONES NO FINANCIERAS		3.517.800		
8	ACTIVOS FINANCIEROS		2.500.000		
86	ADQUISIC.ACCIONES Y PARTICIP.FUERA SECTOR PÚBLICO		2.500.000		
860	DE EMPRESAS NACIONALES O DE LA UNIÓN EUROPEA		2.500.000		
86000	DE EMPRESAS NACIONALES O DE LA UNIÓN EUROPEA		2.500.000		
	TOTAL OPERACIONES FINANCIERAS		2.500.000		
	TOTAL SUBPROGRAMA		6.017.800		
	TOTAL PROGRAMA		85.343.325		



								<i>Euros</i>
	LEÓN	PALENCIA	SALAMANCA	SEGOVIA	SORIA	VALLADOLID	ZAMORA	TOTAL
	3	4	5	6	7	8	9	
6								1.867.800
60								1.452.000
601								1.452.000
60101								1.452.000
64								415.800
649								415.800
64900								415.800
7								1.650.000
77								1.650.000
770								1.650.000
77056								1.650.000
								3.517.800
								3.517.800
8								2.500.000
86								2.500.000
860								2.500.000
86000								2.500.000
								2.500.000
								6.017.800
					950.000			86.293.325



9.- Detalle general: económico-territorial por servicios y subprogramas

SECCIÓN	02	ECONOMÍA Y HACIENDA
SERVICIO	22	AGENCIA INNOVAC.,FINANC.E INTERN.EMPRES.
PROGRAMA	491A	COMUNICACIONES
SUBPROGRAMA	491A02	PROMOCIÓN DE TELECOM. Y SOCIEDAD DE LA INFORMACIÓN

SUBCONCEPTO		TERRITORIO	SIN TERRITORIALIZAR 0	ÁVILA 1	BURGOS 2
6	INVERSIONES REALES		250.000		
64	GASTOS DE INVERSIONES DE CARÁCTER INMATERIAL		250.000		
645	APLICACIONES INFORMÁTICAS		250.000		
64500	APLICACIONES INFORMÁTICAS		250.000		
7	TRANSFERENCIAS DE CAPITAL		3.680.000		
77	A EMPRESAS PRIVADAS		3.680.000		
770	A EMPRESAS PRIVADAS		3.680.000		
77069	SERVICIOS Y APLICACIONES PARA PYMES		3.680.000		
	TOTAL OPERACIONES DE CAPITAL		3.930.000		
	TOTAL OPERACIONES NO FINANCIERAS		3.930.000		
	TOTAL SUBPROGRAMA		3.930.000		
	TOTAL PROGRAMA		3.930.000		
	TOTAL SERVICIO		299.543.786	390.000	7.173.180



<i>Euros</i>								
	LEÓN 3	PALENCIA 4	SALAMANCA 5	SEGOVIA 6	SORIA 7	VALLADOLID 8	ZAMORA 9	TOTAL
6					100.000			350.000
64					100.000			350.000
645					100.000			350.000
64500					100.000			350.000
7								3.680.000
77								3.680.000
770								3.680.000
77069								3.680.000
					100.000			4.030.000
					100.000			4.030.000
					100.000			4.030.000
					100.000			4.030.000
		5.000.000			5.900.000			318.006.966



1.1.3
ESTADO DE GASTOS. VARIACIONES POR CAPÍTULOS



ENTIDAD	0222 - AGENCIA INNOVAC.,FINANC.E INTERN.EMPRES.	FD2
ANÁLISIS DE LAS VARIACIONES DE LOS CRÉDITOS DEL ESTADO DE GASTOS		

<i>CATEGORÍA ECONÓMICA</i>	<i>PRESUPUESTO INICIAL</i>		<i>%VARIACIÓN</i>
	<i>2016</i>	<i>2017</i>	
1 GASTOS DE PERSONAL	10.867.657	11.038.525	1,57
2 GASTOS CORRIENTES EN BIENES Y SERVICIOS	8.178.803	8.178.803	0,00
3 GASTOS FINANCIEROS	4.207.223	4.260.000	1,25
4 TRANSFERENCIAS CORRIENTES	30.000	30.000	0,00
OPERACIONES CORRIENTES	23.283.683	23.507.328	0,96
6 INVERSIONES REALES	29.143.895	30.224.520	3,71
7 TRANSFERENCIAS DE CAPITAL	65.470.846	72.477.925	10,70
OPERACIONES DE CAPITAL	94.614.741	102.702.445	8,55
OPERACIONES NO FINANCIERAS	117.898.424	126.209.773	7,05
8 ACTIVOS FINANCIEROS	52.731.857	73.704.193	39,77
9 PASIVOS FINANCIEROS	28.417.607	118.093.000	315,56
OPERACIONES FINANCIERAS	81.149.464	191.797.193	136,35
TOTAL	199.047.888	318.006.966	59,76



ENTIDAD	0222 - AGENCIA INNOVAC.,FINANC.E INTERN.EMPRES.	FD2
<i>ANÁLISIS DE LAS VARIACIONES DE LOS CRÉDITOS DEL ESTADO DE GASTOS</i>		

CAPÍTULO 1: GASTOS DE PERSONAL

PARA EL PRÓXIMO EJERCICIO EL CRÉDITO PARA ESTE CAPÍTULO, PRÁCTICAMENTE SIMILAR AL PRESUPUESTADO EN 2016, SE INCREMENTA EN UN 1,57%, PARA HACER FRENTE A LOS INCREMENTOS SALARIALES LEGALES PREVISTOS UNA VEZ CONSOLIDADAS LAS PLANTILLAS QUE INTEGRAN LA NUEVA ENTIDAD CONSECUENCIA DE LA INTEGRACIÓN EN LA AGENCIA DEL PERSONAL PROCEDENTE DE ADE FINANCIACIÓN, S.A., ADEUROPA, EXCAL, S.A. Y DE ADE PARQUES TECNOLÓGICOS Y EMPRESARIALES DE CASTILLA Y LEÓN, S.A., EN EL MARCO DE LA REESTRUCTURACIÓN DE LA ADMINISTRACIÓN PÚBLICA.

CAPÍTULO 2: GASTOS CORRIENTES EN BIENES Y SERVICIOS

EL IMPORTE DE ESTE CAPÍTULO NO EXPERIMENTA VARIACIÓN CON RESPECTO AL PRESUPUESTO DEL AÑO 2016, SIGUIENDO LA TENDENCIA DE LOS EJERCICIOS PASADOS DE DISMINUIR O AL MENOS NO INCREMENTAR LOS GASTOS CORRIENTES NECESARIOS PARA EL FUNCIONAMIENTO DE LA AGENCIA.

CAPÍTULO 3: GASTOS FINANCIEROS

EL CRÉDITO CONSIGNADO EN ESTE CAPÍTULO ESTÁ DESTINADO FUNDAMENTALMENTE A FINANCIAR LA CARGA FINANCIERA DERIVADA DE LA REALIZACIÓN DE PRÉSTAMOS REEMBOLSABLES PROVENIENTES DE LA ACTIVIDAD DE FINANCIACIÓN DEL TEJIDO EMPRESARIAL DE LA AGENCIA Y DE LOS PROVENIENTES DE ADE PARQUES.

EL AUMENTO DE 52.777 EUROS, UN 1,25%, CON RESPECTO AL PRESUPUESTO DE 2016, TIENE SU ORIGEN EN LOS NUEVOS PRÉSTAMOS QUE ESTÁ PREVISTO SOLICITAR AL BANCO EUROPEO DE INVERSIONES.

CAPÍTULO 4: TRANSFERENCIAS CORRIENTES

EL CRÉDITO INCLUIDO EN ESTE CAPÍTULO SE DESTINA A CUBRIR LAS CUOTAS DE PARTICIPACIÓN DE LA AGENCIA EN ORGANIZACIONES NACIONALES E INTERNACIONALES SU IMPORTE ASCIENDE A 30.000 EUROS Y NO SE PRODUCE VARIACIÓN CON RESPECTO AL PRESUPUESTO DEL AÑO 2016.

CAPÍTULO 6: INVERSIONES REALES

EL IMPORTE DE ESTE CAPÍTULO ASCIENDE A 30,2 MILLONES DE EUROS Y AUMENTA EL 3,71%, ALGO MÁS DE UN MILLÓN DE EUROS QUE EL PRESUPUESTADO INICIALMENTE EN EL AÑO 2016. EL AUMENTO, PESE AL DESCENSO PRODUCIDO EN ESTE CAPÍTULO EN MATERIA DE INTERNACIONALIZACIÓN, SE DEBE FUNDAMENTALMENTE AL AUMENTO EN LA EJECUCIÓN DE LA ACTIVIDAD DE GESTIÓN URBANÍSTICA Y DE LOS FONDOS FEDER 2014-2020.



ENTIDAD	0222 - AGENCIA INNOVAC.,FINANC.E INTERN.EMPRES.	FD2
<i>ANÁLISIS DE LAS VARIACIONES DE LOS CRÉDITOS DEL ESTADO DE GASTOS</i>		

CAPÍTULO 7: TRANSFERENCIAS DE CAPITAL

EL CRÉDITO CONSIGNADO EN ESTE CAPÍTULO PARA HACER FRENTE A LAS AYUDAS A FONDO PERDIDO ASCIENDE A CASI 72,5 MILLONES DE EUROS Y SUPONE EL 22,79% DEL PRESUPUESTO TOTAL DE LA AGENCIA PARA EL AÑO 2017. EXPERIMENTA UN INCREMENTO DEL 10,70%, MÁS DE 7 MILLONES QUE EN EL PRESENTE EJERCICIO, LO QUE DA MUESTRA DEL ESFUERZO TRADICIONAL DE APOYO AL SECTOR EMPRESARIAL POR PARTE DE LA ENTIDAD.

CAPÍTULO 8: ACTIVOS FINANCIEROS

ESTE CAPÍTULO, DOTADO CON ALGO MÁS DE 73,7 MILLONES DE EUROS, SE DESTINA POR UN LADO, A LA CONCESIÓN DE AYUDAS REEMBOLSABLES A LAS EMPRESAS DE CASTILLA Y LEÓN Y POR OTRO, A LA CREACIÓN DE LOS INSTRUMENTOS FINANCIEROS EN EL MARCO DEL P.O. FEDER 2014-2020, QUE FAVOREZCAN TANTO LAS CONDICIONES COMO EL ACCESO A LA FINANCIACIÓN DE LAS PYMES DE LA REGIÓN. EL AUMENTO CON RESPECTO AL PRESENTE EJERCICIO EN CASI 21 MILLONES DE EUROS SE DEBE BASICAMENTE AL AUMENTO DE LAS OPERACIONES CON EL BEI PARA APOYAR A LAS EMPRESAS DE LA REGIÓN. TAMBIÉN INCLUYEN EL IMPORTE DESTINADO A LA FINANCIACIÓN DE LA ADQUISICIÓN DE LAS ACCIONES DE ADE PARQUES. UNA PEQUEÑA PARTE DE ESTOS CRÉDITOS SE DESTINAN A LA CONCESIÓN DE ANTICIPOS AL PERSONAL DE LA AGENCIA.

CAPÍTULO 9: PASIVOS FINANCIEROS

EL DESTINO DE ESTOS CRÉDITOS ES LA AMORTIZACIÓN DEL PRINCIPAL DE LOS PRÉSTAMOS RECIBIDOS TANTO DESTINADOS A FINANCIAR LAS AYUDAS REEMBOLSABLES CONCEDIDAS POR LA AGENCIA AL SECTOR EMPRESARIAL DE LA REGIÓN, COMO EN MENOR MEDIDA, DESPUÉS DE LA CANCELACIÓN MAYORITARIA REALIZADA EN 2015, DE LOS PRÉSTAMOS SOLICITADOS EN SU MOMENTO POR ADE PARQUES, DESTINADOS A FINANCIAR SU ACTIVIDAD INVERSORA.EL IMPORTE PRESUPUESTADO EN ESTE CAPÍTULO ASCIENDE A ALGO MÁS DE 118 MILLONES DE EUROS Y EXPERIMENTA UN INCREMENTO CON RESPECTO AL PRESENTE EJERCICIO EN PRÁCTICAMENTE DE 89,7 MILLONES.ESTE AUMENTO OBEDECE EN SU MAYOR IMPORTE A LA AMORTIZACIÓN O CANCELACIÓN ANTICIPADA DE LAS OPERACIONES SINGULARES REALIZADAS EN SU MOMENTO POR LA AGENCIA.



1.2

ENTE REGIONAL DE LA ENERGÍA



1.2.1
ESTADO DE INGRESOS



<i>Estado de Ingresos</i>						<i>Euros</i>
SECCIÓN	02	ECONOMÍA Y HACIENDA				
SERVICIO	23	ENTE REGIONAL DE LA ENERGÍA				
COD.	DESCRIPCION	CAPÍTULO	ARTÍCULO	CONCEPTO	SUBCONCEPTO	PARTIDA
3	TASAS, PRECIOS PUBLICOS Y OTROS INGRESOS	184.000				
32	OTROS INGRESOS PROCEDENTES DE PRESTACIÓN SERVICIOS		184.000			
328	ECONOMÍA Y EMPLEO			184.000		
3281	DE SERVICIOS ENERGÉTICOS				184.000	
32810	DE SERVICIOS ENERGÉTICOS					184.000
4	TRANSFERENCIAS CORRIENTES	1.204.567				
40	DE LA ADMINISTRACIÓN REGIONAL		1.204.567			
402	DE LA CONSEJERÍA DE ECONOMÍA Y HACIENDA			1.204.567		
4020	DE LA CONSEJERIA DE ECONOMIA Y HACIENDA				1.204.567	
40200	DE LA CONSEJERÍA DE ECONOMÍA Y HACENDA					1.204.567
5	INGRESOS PATRIMONIALES	281.000				
51	INTERESES DE ANTICIPOS Y PRÉSTAMOS CONCEDIDOS		40.000			
510	INTERESES DE ANTICIPOS Y PRÉSTAMOS CONCEDIDOS			40.000		
5100	INTERESES DE ANTICIPOS Y PRÉSTAMOS CONCEDIDOS				40.000	
51000	INTERESES DE ANTICIPOS Y PRÉSTAMOS CONCEDIDOS					40.000
52	INTERESES DE DEPÓSITOS		1.000			
520	INTERESES DE CUENTAS BANCARIAS			1.000		
5200	INTERESES DE CUENTAS BANCARIAS				1.000	
52000	INTERESES CUENTAS BANCARIAS					1.000
53	DIVIDENDOS Y PARTICIPACIONES EN BENEFICIOS		40.000			
537	DE EMPRESAS PRIVADAS			40.000		
5370	DE EMPRESAS PRIVADAS				40.000	
53700	DE EMPRESAS PRIVADAS					40.000
54	RENTAS DE BIENES INMUEBLES		200.000			
540	ALQUILERES Y PRODUCTOS DE INMUEBLES			200.000		
5400	ALQUILERES Y PRODUCTOS DE INMUEBLES				200.000	
54000	ALQUILERES Y PRODUCTOS DE INMUEBLES					200.000
	TOTAL OPERACIONES CORRIENTES	1.669.567				
7	TRANSFERENCIAS CAPITAL	807.266				
70	DE LA ADMINISTRACIÓN REGIONAL		654.537			



<i>Estado de Ingresos</i>						<i>Euros</i>
SECCIÓN	02	ECONOMÍA Y HACIENDA				
SERVICIO	23	ENTE REGIONAL DE LA ENERGÍA				
COD.	DESCRIPCION	CAPÍTULO	ARTÍCULO	CONCEPTO	SUBCONCEPTO	PARTIDA
702	DE LA CONSEJERÍA DE ECONOMÍA Y HACIENDA			654.537		
7020	DE LA CONSEJERÍA DE ECONOMÍA Y HACIENDA				654.537	
70200	DE LA CONSEJERÍA DE ECONOMÍA Y HACIENDA					654.537
77	DE EMPRESAS PRIVADAS		47.500			
771	PARA FINES ESPECÍFICOS			47.500		
7712	ECONOMÍA Y HACIENDA				47.500	
77120	EFICIENCIA ENERGÉTICA Y ENERGÍAS RENOVABLES					47.500
79	DEL EXTERIOR		105.229			
791	FONDO EUROPEO DE DESARROLLO REGIONAL			105.229		
7918	PROGRAMA OPERATIVO FEDER 2014-2020				105.229	
79180	PROGRAMA OPERATIVO FEDER 2014-2020					105.229
	TOTAL OPERACIONES DE CAPITAL	807.266				
	TOTAL OPERACIONES NO FINANCIERAS	2.476.833				
8	ACTIVOS FINANCIEROS	121.000				
83	REINTEGROS DE PRÉSTAMOS CONC.FUERA SECTOR PÚBLICO		36.808			
830	A CORTO PLAZO			4.808		
8301	DE ANTICIPOS AL PERSONAL				4.808	
83010	DE ANTICIPOS AL PERSONAL					4.808
831	A LARGO PLAZO			32.000		
8316	OTROS REINTEGROS DE PRÉSTAMOS				32.000	
83160	OTROS REINTEGROS DE PRÉSTAMOS					32.000
86	ENAJENACIÓN ACCIONES Y PARTIC.FUERA SECTOR PÚBLICO		84.192			
861	DE OTRAS EMPRESAS			84.192		
8610	DE OTRAS EMPRESAS				84.192	
86100	DE OTRAS EMPRESAS					84.192
	TOTAL OPERACIONES FINANCIERAS	121.000				
	TOTAL GENERAL	2.597.833				



1.2.2
ESTADO DE GASTOS. DETALLE GENERAL: ECONÓMICO-
TERRITORIAL

**9.- Detalle general: económico-territorial por servicios y subprogramas**

SECCIÓN	02	ECONOMÍA Y HACIENDA
SERVICIO	23	ENTE REGIONAL DE LA ENERGÍA
PROGRAMA	467B	INVESTIGACIÓN Y DESARROLLO EN SECTORES
SUBPROGRAMA	467B02	EFICIENCIA ENERGÉTICA Y ENERGÍAS RENOVABLES

SUBCONCEPTO		TERRITORIO	SIN TERRITORIALIZAR 0	ÁVILA 1	BURGOS 2
1	GASTOS DE PERSONAL		1.037.817		
10	ALTOS CARGOS		61.715		
100	RETRIBUCIONES BÁSICAS		61.715		
10000	RETRIBUCIONES BÁSICAS		61.715		
13	LABORAL FIJO		524.782		
130	RETRIBUCIONES BÁSICAS		524.782		
13000	RETRIBUCIONES BÁSICAS		524.782		
14	LABORAL EVENTUAL		221.910		
140	RETRIBUCIONES BÁSICAS		221.910		
14000	RETRIBUCIONES BÁSICAS		221.910		
17	CUOTAS Y PRESTACIONES A CARGO DE LA COMUNIDAD		229.410		
170	SEGURIDAD SOCIAL PERSONAL LABORAL		229.410		
17000	SEGURIDAD SOCIAL PERSONAL LABORAL		229.410		
2	GASTOS CORRIENTES EN BIENES Y SERVICIOS		631.750		
20	ARRENDAMIENTOS Y CÁNONES		29.000		
200	ARRENDAMIENTOS DE TERRENOS Y BIENES NATURALES		29.000		
20000	ARRENDAMIENTOS DE TERRENOS Y BIENES NATURALES		29.000		
21	REPARACIONES, MANTENIMIENTO Y CONSERVACIÓN		192.000		
210	INFRAESTRUCTURA Y BIENES NATURALES		1.000		
21001	BIENES NATURALES		1.000		
212	EDIFICIOS Y OTRAS CONSTRUCCIONES		25.000		
21200	EDIFICIOS Y OTRAS CONSTRUCCIONES		25.000		
213	MAQUINARIA, INSTALACIONES Y UTILLAJE		150.000		
21300	MAQUINARIA, INSTALACIONES Y UTILLAJE		150.000		
214	ELEMENTOS DE TRANSPORTE		8.000		
21400	ELEMENTOS DE TRANSPORTE		8.000		
215	MOBILIARIO Y ENSERES		3.000		
21500	MOBILIARIO Y ENSERES		3.000		
216	EQUIPOS PARA PROCESOS DE LA INFORMACIÓN		5.000		
21600	EQUIPOS PARA PROCESOS DE LA INFORMACIÓN		5.000		
22	MATERIAL, SUMINISTROS Y OTROS		376.750		
220	MATERIAL DE OFICINA		3.500		
22000	ORDINARIO NO INVENTARIABLE		2.000		
22001	PRENSA,REVISTAS,LIBROS Y PUBLICACIONES		1.500		
221	SUMINISTROS		238.824		
22100	ENERGÍA ELÉCTRICA		29.000		
22101	AGUA		2.000		
22102	GAS Y CALEFACCIÓN		26.000		
22103	COMBUSTIBLE PARA VEHÍCULOS		3.000		
22107	PRODUCTOS DE CONSUMO ESPECÍFICO		157.824		
22111	SUM.REPUEST.MAQUINARIA,UTILLAJE Y ELEM.TRANSPORTE		10.000		



								<i>Euros</i>
	LEÓN	PALENCIA	SALAMANCA	SEGOVIA	SORIA	VALLADOLID	ZAMORA	TOTAL
	3	4	5	6	7	8	9	
1								1.037.817
10								61.715
100								61.715
10000								61.715
13								524.782
130								524.782
13000								524.782
14								221.910
140								221.910
14000								221.910
17								229.410
170								229.410
17000								229.410
2								631.750
20								29.000
200								29.000
20000								29.000
21								192.000
210								1.000
21001								1.000
212								25.000
21200								25.000
213								150.000
21300								150.000
214								8.000
21400								8.000
215								3.000
21500								3.000
216								5.000
21600								5.000
22								376.750
220								3.500
22000								2.000
22001								1.500
221								238.824
22100								29.000
22101								2.000
22102								26.000
22103								3.000
22107								157.824
22111								10.000

**9.- Detalle general: económico-territorial por servicios y subprogramas**

SECCIÓN	02	ECONOMÍA Y HACIENDA		
SERVICIO	23	ENTE REGIONAL DE LA ENERGÍA		
PROGRAMA	467B	INVESTIGACIÓN Y DESARROLLO EN SECTORES		
SUBPROGRAMA	467B02	EFICIENCIA ENERGÉTICA Y ENERGÍAS RENOVABLES		
SUBCONCEPTO	TERRITORIO	SIN TERRITORIALIZAR	ÁVILA	BURGOS
		0	1	2
22112	SUM.MATER.ELECTRÓN.,ELÉCTRICO Y DE COMUNICACIONES	10.000		
22199	OTROS SUMINISTROS	1.000		
222	COMUNICACIONES	32.426		
22201	POSTALES Y TELEGRÁFICAS	5.000		
22204	SERVICIOS DE TELECOMUNICACIONES	26.000		
22299	OTRAS	1.426		
224	PRIMAS DE SEGUROS	22.000		
22400	PRIMAS DE SEGUROS	22.000		
225	TRIBUTOS	40.000		
22500	I.B.I.	11.000		
22501	IMPUESTO DE CIRCULACIÓN DE VEHÍCULOS	1.000		
22503	OTRAS TASAS	3.000		
22504	OTROS	25.000		
226	GASTOS DIVERSOS	15.000		
22602	PUBLICIDAD Y PROMOCIÓN	1.000		
22606	REUNIONES, CONFERENCIA Y CURSOS	2.000		
22699	OTROS GASTOS	12.000		
227	TRABAJOS REALIZADOS POR OTRAS EMPRESAS Y PROFES.	25.000		
22701	SEGURIDAD	6.000		
22706	ESTUDIOS Y TRABAJOS TÉCNICOS	14.000		
22799	OTROS	5.000		
23	INDEMNIZACIONES POR RAZÓN DEL SERVICIO	33.000		
230	DIETAS	21.000		
23000	DIETAS	21.000		
231	LOCOMOCIÓN	12.000		
23100	LOCOMOCIÓN	12.000		
24	GASTOS DE PUBLICACIONES	1.000		
240	GASTOS DE EDICIÓN Y DISTRIBUCIÓN	1.000		
24000	GASTOS DE EDICIÓN Y DISTRIBUCIÓN	1.000		
	TOTAL OPERACIONES CORRIENTES	1.669.567		
6	INVERSIONES REALES	923.458		
62	INVERS.NUEVAS FUNCIONAMIENTO OPERATIVO SERVICIOS	192.000		
623	MAQUINARIA, INSTALACIONES Y UTILLAJE	169.000		
62301	INSTALACIONES TÉCNICAS	169.000		
627	EQUIPOS PARA PROCESOS DE LA INFORMACIÓN	3.000		
62700	EQUIPOS PARA PROCESOS DE LA INFORMACIÓN	3.000		
628	ELEMENTOS DE TRANSPORTE	20.000		
62800	ELEMENTOS DE TRANSPORTE	20.000		
63	INVERS.REPOSICIÓN FUNCIONAM. OPERATIVO SERVICIOS	226.458		
633	MAQUINARIA, INSTALACIONES Y UTILLAJE	226.458		
63301	INSTALACIONES TÉCNICAS	226.458		



								<i>Euros</i>
	LEÓN	PALENCIA	SALAMANCA	SEGOVIA	SORIA	VALLADOLID	ZAMORA	TOTAL
	3	4	5	6	7	8	9	
22112								10.000
22199								1.000
222								32.426
22201								5.000
22204								26.000
22299								1.426
224								22.000
22400								22.000
225								40.000
22500								11.000
22501								1.000
22503								3.000
22504								25.000
226								15.000
22602								1.000
22606								2.000
22699								12.000
227								25.000
22701								6.000
22706								14.000
22799								5.000
23								33.000
230								21.000
23000								21.000
231								12.000
23100								12.000
24								1.000
240								1.000
24000								1.000
								1.669.567
6								923.458
62								192.000
623								169.000
62301								169.000
627								3.000
62700								3.000
628								20.000
62800								20.000
63								226.458
633								226.458
63301								226.458



9.- Detalle general: económico-territorial por servicios y subprogramas

SECCIÓN	02	ECONOMÍA Y HACIENDA			
SERVICIO	23	ENTE REGIONAL DE LA ENERGÍA			
PROGRAMA	467B	INVESTIGACIÓN Y DESARROLLO EN SECTORES			
SUBPROGRAMA	467B02	EFICIENCIA ENERGÉTICA Y ENERGÍAS RENOVABLES			
SUBCONCEPTO		TERRITORIO	SIN TERRITORIALIZAR 0	ÁVILA 1	BURGOS 2
64	GASTOS DE INVERSIONES DE CARÁCTER INMATERIAL		505.000		
640	GASTOS DE INVESTIG.,DESARROLLO Y ESTUDIOS TÉCNICOS		116.000		
64001	ESTUDIOS Y TRABAJOS TÉCNICOS		116.000		
641	CAMPAÑAS DE PROMOCIÓN		246.000		
64100	CAMPAÑAS DE PROMOCIÓN		246.000		
645	APLICACIONES INFORMÁTICAS		90.000		
64500	APLICACIONES INFORMÁTICAS		90.000		
649	OTRO INMOVILIZADO INMATERIAL		53.000		
64900	OTRO INMOVILIZADO INMATERIAL		53.000		
	TOTAL OPERACIONES DE CAPITAL		923.458		
	TOTAL OPERACIONES NO FINANCIERAS		2.593.025		
8	ACTIVOS FINANCIEROS		4.808		
83	CONCESIÓN DE PRÉSTAMOS FUERA DEL SECTOR PÚBLICO		4.808		
830	PRÉSTAMOS A CORTO PLAZO		4.808		
83003	ANTICIPOS AL PERSONAL		4.808		
	TOTAL OPERACIONES FINANCIERAS		4.808		
	TOTAL SUBPROGRAMA		2.597.833		
	TOTAL PROGRAMA		2.597.833		
	TOTAL SERVICIO		2.597.833		



								<i>Euros</i>
	LEÓN	PALENCIA	SALAMANCA	SEGOVIA	SORIA	VALLADOLID	ZAMORA	TOTAL
	3	4	5	6	7	8	9	
64								505.000
640								116.000
64001								116.000
641								246.000
64100								246.000
645								90.000
64500								90.000
649								53.000
64900								53.000
								923.458
								2.593.025
8								4.808
83								4.808
830								4.808
83003								4.808
								4.808
								2.597.833
								2.597.833
								2.597.833



1.2.3
ESTADO DE GASTOS. VARIACIONES POR CAPÍTULO



ENTIDAD	0223 - ENTE REGIONAL DE LA ENERGÍA	FD2
ANÁLISIS DE LAS VARIACIONES DE LOS CRÉDITOS DEL ESTADO DE GASTOS		

<i>CATEGORÍA ECONÓMICA</i>	<i>PRESUPUESTO INICIAL</i>		<i>%VARIACIÓN</i>
	<i>2016</i>	<i>2017</i>	
1 GASTOS DE PERSONAL	1.045.907	1.037.817	-0,77
2 GASTOS CORRIENTES EN BIENES Y SERVICIOS	631.750	631.750	0,00
OPERACIONES CORRIENTES	1.677.657	1.669.567	-0,48
6 INVERSIONES REALES	1.575.538	923.458	-41,39
OPERACIONES DE CAPITAL	1.575.538	923.458	-41,39
OPERACIONES NO FINANCIERAS	3.253.195	2.593.025	-20,29
8 ACTIVOS FINANCIEROS	124.808	4.808	-96,15
OPERACIONES FINANCIERAS	124.808	4.808	-96,15
TOTAL	3.378.003	2.597.833	-23,10



ENTIDAD	0223 - ENTE REGIONAL DE LA ENERGÍA	FD2
<i>ANÁLISIS DE LAS VARIACIONES DE LOS CRÉDITOS DEL ESTADO DE GASTOS</i>		

CAPÍTULO 1: GASTOS DE PERSONAL

Disminución del 0,77% motivada por el ajuste correspondiente a la parte de la paga extra de diciembre 2012, abonada en 2016.

CAPÍTULO 2: GASTOS CORRIENTES EN BIENES Y SERVICIOS

El capítulo de gasto corriente dotado de 631.750 euros, sin variación con respecto a 2016, va destinado a gastos de funcionamiento de instalaciones energéticas del EREN singulares, demostrativas y generadoras de ingresos, ubicadas en distintas dependencias públicas, así como a gastos ordinarios del edificio bioclimático y de alta eficiencia energética compartido por la Dirección General de Energía y Minas y el EREN.

CAPÍTULO 6: INVERSIONES REALES

Dotado con 923.458 euros, su disminución viene motivada principalmente por la reprogramación de las actuaciones FEDER OT 4 "proyectos de economía baja en carbono" donde participa el EREN. Con cargo a este capítulo se imputan también actuaciones de inversión material e inmaterial en ahorro y eficiencia energética y energías renovables, con especial atención a la Estrategia de Eficiencia Energética de Castilla y León y a la Estrategia Térmica Renovable de Castilla y León.

CAPÍTULO 8: ACTIVOS FINANCIEROS

Se destina la misma cuantía que en 2016, 4.808 euros para atender a la concesión de préstamos reintegrables al personal del EREN. Por otro lado, en 2017 no está prevista la adquisición de títulos valores o cualquier otro activo financiero que represente la participación en proyectos de eficiencia energética y/o energías renovables.



1.3

INSTITUTO TECNOLÓGICO AGRARIO



1.3.1
ESTADO DE INGRESOS



<i>Estado de Ingresos</i>						<i>Euros</i>
SECCIÓN	03	AGRICULTURA Y GANADERÍA				
SERVICIO	21	INSTITUTO TECNOLÓGICO AGRARIO				
COD.	DESCRIPCION	CAPÍTULO	ARTÍCULO	CONCEPTO	SUBCONCEPTO	PARTIDA
3	TASAS, PRECIOS PUBLICOS Y OTROS INGRESOS	1.820.000				
30	TASAS		840.000			
302	TASAS ADMINSTR. EN MATERIA DE CONSTRUC.Y VIVIENDA			800.000		
3021	DIRECCIÓN E INSPECCIÓN DE OBRAS				800.000	
30210	DIRECCIÓN E INSPECCIÓN DE OBRAS					800.000
304	TASAS ADMIN. EN MATERIA DE AGRICULTURA Y GANADERÍA			40.000		
3044	LABORATORIOS AGRARIOS Y FORESTALES				40.000	
30440	LABORATORIOS AGRARIOS Y FORESTALES					40.000
33	VENTA DE BIENES		900.000			
334	VENTA DE PRODUCTOS AGROPECUARIOS			800.000		
3340	VENTA DE PRODUCTOS AGROPECUARIOS				800.000	
33400	VENTA DE PRODUCTOS AGROPECUARIOS					800.000
339	VENTA DE OTROS BIENES			100.000		
3390	VENTA DE OTROS BIENES				100.000	
33900	VENTA DE OTROS BIENES					100.000
39	OTROS INGRESOS		80.000			
399	INGRESOS DIVERSOS			80.000		
3999	OTROS				80.000	
39990	OTROS					80.000
4	TRANSFERENCIAS CORRIENTES	6.682.611				
40	DE LA ADMINISTRACIÓN REGIONAL		6.682.611			
403	DE LA CONSEJERÍA DE AGRICULTURA Y GANADERÍA			6.682.611		
4030	DE LA CONSEJERÍA DE AGRICULTURA Y GANADERÍA				6.682.611	
40300	DE LA CONSEJERIA DE AGRICULTURA Y GANADERÍA					6.682.611
5	INGRESOS PATRIMONIALES	1.427.562				
51	INTERESES DE ANTICIPOS Y PRÉSTAMOS CONCEDIDOS		1.412.562			
510	INTERESES DE ANTICIPOS Y PRÉSTAMOS CONCEDIDOS			1.412.562		
5100	INTERESES DE ANTICIPOS Y PRÉSTAMOS CONCEDIDOS				1.412.562	
51000	INTERESES DE ANTICIPOS Y PRÉSTAMOS CONCEDIDOS					1.412.562
52	INTERESES DE DEPÓSITOS		15.000			



<i>Estado de Ingresos</i>						<i>Euros</i>
SECCIÓN	03	AGRICULTURA Y GANADERÍA				
SERVICIO	21	INSTITUTO TECNOLÓGICO AGRARIO				
COD.	DESCRIPCION	CAPÍTULO	ARTÍCULO	CONCEPTO	SUBCONCEPTO	PARTIDA
520	INTERESES DE CUENTAS BANCARIAS			15.000		
5200	INTERESES DE CUENTAS BANCARIAS				15.000	
52000	INTERESES CUENTAS BANCARIAS					15.000
	TOTAL OPERACIONES CORRIENTES	9.930.173				
6	ENAJENACIÓN DE INVERSIONES REALES	100.000				
68	REINTEGROS POR OPERACIONES DE CAPITAL		100.000			
680	DE EJERCICIOS CERRADOS			100.000		
6809	OTROS REINTEGROS				100.000	
68090	OTROS REINTEGROS					100.000
7	TRANSFERENCIAS CAPITAL	40.875.629				
70	DE LA ADMINISTRACIÓN REGIONAL		18.373.549			
703	DE LA CONSEJERÍA DE AGRICULTURA Y GANADERÍA			18.373.549		
7030	DE LA CONSEJERÍA DE AGRICULTURA Y GANADERÍA				18.373.549	
70300	DE LA CONSEJERÍA DE AGRICULTURA Y GANADERÍA					8.213.771
70301	COFINANCIACIÓN FEADER					10.159.778
71	DE LA ADMINISTRACIÓN DEL ESTADO		5.530.476			
712	PARA FINES ESPECÍFICOS			3.761.720		
7123	AGRICULTURA Y GANADERÍA				350.000	
7123G	PROYECTOS INVESTIGACIÓN CICYT					350.000
712A	AGRICULTURA Y GANADERÍA				3.411.720	
712A5	ENSAYOS VALOR AGRONÓMICO					66.000
712AW	T.F.ACTUACIONES FEADER 2014-2020					3.345.720
713	FONDO COMPENSACIÓN INTERTERRITORIAL			1.768.756		
7130	FONDO COMPENSACIÓN INTERTERRITORIAL				1.768.756	
71300	FONDO COMPENSACIÓN INTERTERRITORIAL					1.768.756
79	DEL EXTERIOR		16.971.604			
791	FONDO EUROPEO DE DESARROLLO REGIONAL			167.500		
7918	PROGRAMA OPERATIVO FEDER 2014-2020				167.500	
79180	PROGRAMA OPERATIVO FEDER 2014-2020					167.500
798	CONVENIOS Y PROGRAMAS			116.916		



<i>Estado de Ingresos</i>						<i>Euros</i>
SECCIÓN	03	AGRICULTURA Y GANADERÍA				
SERVICIO	21	INSTITUTO TECNOLÓGICO AGRARIO				
COD.	DESCRIPCION	CAPÍTULO	ARTÍCULO	CONCEPTO	SUBCONCEPTO	PARTIDA
798E	PROGRAMA MARCO EUROPEO DE INVESTIGACIÓN				116.916	
798E0	PROYECTO BASELINE					116.916
79E	FEADER			16.687.188		
79E2	FEADER 2014-2020				16.687.188	
79E20	FEADER 2014-2020					16.687.188
	TOTAL OPERACIONES DE CAPITAL	40.975.629				
	TOTAL OPERACIONES NO FINANCIERAS	50.905.802				
8	ACTIVOS FINANCIEROS	5.384.942				
83	REINTEGROS DE PRÉSTAMOS CONC.FUERA SECTOR PÚBLICO		5.384.942			
830	A CORTO PLAZO			10.000		
8301	DE ANTICIPOS AL PERSONAL				10.000	
83010	DE ANTICIPOS AL PERSONAL					10.000
831	A LARGO PLAZO			5.374.942		
8316	OTROS REINTEGROS DE PRÉSTAMOS				5.374.942	
83160	OTROS REINTEGROS DE PRÉSTAMOS					5.374.942
	TOTAL OPERACIONES FINANCIERAS	5.384.942				
	TOTAL GENERAL	56.290.744				



1.3.2
ESTADO DE GASTOS. DETALLE GENERAL: ECONÓMICO-
TERRITORIAL

**9.- Detalle general: económico-territorial por servicios y subprogramas**

SECCIÓN		03	AGRICULTURA Y GANADERÍA		
SERVICIO		21	INSTITUTO TECNOLÓGICO AGRARIO		
PROGRAMA		411A	ADM. GENERAL DE AGRICULTURA Y GANADERÍA		
SUBPROGRAMA		411A02	ADMINIST.Y SERV. GEN.INSTITUTO TECNOLÓGICO AGRARIO		
SUBCONCEPTO		TERRITORIO	SIN TERRITORIALIZAR 0	ÁVILA 1	BURGOS 2
1	GASTOS DE PERSONAL		3.518.285		
10	ALTOS CARGOS		68.329		
100	RETRIBUCIONES BÁSICAS		19.687		
10000	RETRIBUCIONES BÁSICAS		19.687		
101	OTRAS REMUNERACIONES		48.642		
10100	OTRAS REMUNERACIONES		48.642		
13	LABORAL FIJO		2.537.057		
130	RETRIBUCIONES BÁSICAS		1.608.218		
13000	RETRIBUCIONES BÁSICAS		1.608.218		
131	OTRAS REMUNERACIONES		928.839		
13100	OTRAS REMUNERACIONES		928.839		
14	LABORAL EVENTUAL		18.301		
140	RETRIBUCIONES BÁSICAS		15.251		
14000	RETRIBUCIONES BÁSICAS		15.251		
141	OTRAS REMUNERACIONES		3.050		
14100	OTRAS REMUNERACIONES		3.050		
17	CUOTAS Y PRESTACIONES A CARGO DE LA COMUNIDAD		798.000		
170	SEGURIDAD SOCIAL PERSONAL LABORAL		798.000		
17000	SEGURIDAD SOCIAL PERSONAL LABORAL		798.000		
18	OTROS GASTOS SOCIALES A CARGO DE LA COMUNIDAD		96.598		
180	FORMACIÓN Y PERFECCIONAMIENTO DEL PERSONAL		31.968		
18000	FORMACIÓN Y PERFECCIONAMIENTO DEL PERSONAL		31.968		
185	SEGUROS		31.823		
18500	SEGUROS		31.823		
186	PREVENCIÓN RIESGOS LABORALES PERSONAL		32.807		
18600	PREVENCIÓN RIESGOS LABORALES PERSONAL		32.807		
2	GASTOS CORRIENTES EN BIENES Y SERVICIOS		1.040.217		331
20	ARRENDAMIENTOS Y CÁNONES		2.500		
203	ARRENDAMIENTOS MAQUINARIA,INSTALACIONES Y UTILLAJE		500		
20300	ARRENDAMIENTOS MAQUINARIA,INSTALACIONES Y UTILLAJE		500		
204	ARRENDAMIENTOS DE MATERIAL DE TRANSPORTE		500		
20400	ARRENDAMIENTOS DE MATERIAL DE TRANSPORTE		500		
206	ARRENDAMIENTOS EQUIPOS PARA PROCESOS INFORMACIÓN		1.000		
20600	ARRENDAMIENTOS EQUIPOS PARA PROCESOS INFORMACIÓN		1.000		
209	CÁNONES		500		
20900	CÁNONES		500		
21	REPARACIONES, MANTENIMIENTO Y CONSERVACIÓN		71.000		
212	EDIFICIOS Y OTRAS CONSTRUCCIONES		500		
21200	EDIFICIOS Y OTRAS CONSTRUCCIONES		500		
213	MAQUINARIA, INSTALACIONES Y UTILLAJE		65.000		
21300	MAQUINARIA, INSTALACIONES Y UTILLAJE		65.000		



								<i>Euros</i>
	LEÓN	PALENCIA	SALAMANCA	SEGOVIA	SORIA	VALLADOLID	ZAMORA	TOTAL
	3	4	5	6	7	8	9	
1								3.518.285
10								68.329
100								19.687
10000								19.687
101								48.642
10100								48.642
13								2.537.057
130								1.608.218
13000								1.608.218
131								928.839
13100								928.839
14								18.301
140								15.251
14000								15.251
141								3.050
14100								3.050
17								798.000
170								798.000
17000								798.000
18								96.598
180								31.968
18000								31.968
185								31.823
18500								31.823
186								32.807
18600								32.807
2	154	130	150	380		93.356		1.134.718
20								2.500
203								500
20300								500
204								500
20400								500
206								1.000
20600								1.000
209								500
20900								500
21								71.000
212								500
21200								500
213								65.000
21300								65.000



9.- Detalle general: económico-territorial por servicios y subprogramas

SECCIÓN	03	AGRICULTURA Y GANADERÍA		
SERVICIO	21	INSTITUTO TECNOLÓGICO AGRARIO		
PROGRAMA	411A	ADM. GENERAL DE AGRICULTURA Y GANADERÍA		
SUBPROGRAMA	411A02	ADMINIST.Y SERV. GEN.INSTITUTO TECNOLÓGICO AGRARIO		
SUBCONCEPTO	TERRITORIO	SIN TERRITORIALIZAR	ÁVILA	BURGOS
		0	1	2
214	ELEMENTOS DE TRANSPORTE	5.000		
21400	ELEMENTOS DE TRANSPORTE	5.000		
216	EQUIPOS PARA PROCESOS DE LA INFORMACIÓN	500		
21600	EQUIPOS PARA PROCESOS DE LA INFORMACIÓN	500		
22	MATERIAL, SUMINISTROS Y OTROS	964.499		331
220	MATERIAL DE OFICINA	22.500		
22000	ORDINARIO NO INVENTARIABLE	15.000		
22001	PRENSA,REVISTAS,LIBROS Y PUBLICACIONES	500		
22002	MATERIAL INFORMÁTICO NO INVENTARIABLE	7.000		
221	SUMINISTROS	507.000		
22100	ENERGÍA ELÉCTRICA	282.000		
22101	AGUA	5.000		
22102	GAS Y CALEFACCIÓN	100.000		
22103	COMBUSTIBLE PARA VEHÍCULOS	115.000		
22104	VESTUARIO	1.000		
22111	SUM.REPUEST.MAQUINARIA,UTILLAJE Y ELEM.TRANSPORTE	2.000		
22112	SUM.MATER.ELECTRÓN.,ELÉCTRICO Y DE COMUNICACIONES	1.000		
22199	OTROS SUMINISTROS	1.000		
222	COMUNICACIONES	133.000		
22204	SERVICIOS DE TELECOMUNICACIONES	133.000		
223	TRANSPORTES	1.000		
22300	TRANSPORTES	1.000		
224	PRIMAS DE SEGUROS	48.301		
22400	PRIMAS DE SEGUROS	48.301		
225	TRIBUTOS	38.777		
22500	I.B.I.	20.000		
22501	IMPUESTO DE CIRCULACIÓN DE VEHÍCULOS	8.500		
22502	I.T.V.	4.000		
22503	OTRAS TASAS	6.277		
226	GASTOS DIVERSOS	6.500		
22603	JURÍDICOS Y CONTENCIOSOS	4.000		
22606	REUNIONES, CONFERENCIA Y CURSOS	2.000		
22608	GASTOS DE INSERCIONES EN BOLETINES OFICIALES	500		
227	TRABAJOS REALIZADOS POR OTRAS EMPRESAS Y PROFES.	207.421		331
22700	LIMPIEZA Y ASEO	76.421		
22701	SEGURIDAD	130.000		331
22706	ESTUDIOS Y TRABAJOS TÉCNICOS	1.000		
23	INDEMNIZACIONES POR RAZÓN DEL SERVICIO	2.218		
230	DIETAS	1.000		
23000	DIETAS	1.000		
231	LOCOMOCIÓN	1.218		
23100	LOCOMOCIÓN	1.218		
	TOTAL OPERACIONES CORRIENTES	4.558.502		331



								<i>Euros</i>
	LEÓN	PALENCIA	SALAMANCA	SEGOVIA	SORIA	VALLADOLID	ZAMORA	TOTAL
	3	4	5	6	7	8	9	
214								5.000
21400								5.000
216								500
21600								500
22	154	130	150	380		93.356		1.059.000
220								22.500
22000								15.000
22001								500
22002								7.000
221								507.000
22100								282.000
22101								5.000
22102								100.000
22103								115.000
22104								1.000
22111								2.000
22112								1.000
22199								1.000
222								133.000
22204								133.000
223								1.000
22300								1.000
224								48.301
22400								48.301
225								38.777
22500								20.000
22501								8.500
22502								4.000
22503								6.277
226								6.500
22603								4.000
22606								2.000
22608								500
227	154	130	150	380		93.356		301.922
22700	154	130	150	380		93.356		170.591
22701								130.331
22706								1.000
23								2.218
230								1.000
23000								1.000
231								1.218
23100								1.218
	154	130	150	380		93.356		4.653.003


9.- Detalle general: económico-territorial por servicios y subprogramas

SECCIÓN	03	AGRICULTURA Y GANADERÍA
SERVICIO	21	INSTITUTO TECNOLÓGICO AGRARIO
PROGRAMA	411A	ADM. GENERAL DE AGRICULTURA Y GANADERÍA
SUBPROGRAMA	411A02	ADMINIST.Y SERV. GEN.INSTITUTO TECNOLÓGICO AGRARIO

SUBCONCEPTO		TERRITORIO	SIN TERRITORIALIZAR 0	ÁVILA 1	BURGOS 2
6	INVERSIONES REALES		456.617		
62	INVERS.NUEVAS FUNCIONAMIENTO OPERATIVO SERVICIOS		108.000		
621	CONSTRUCCIONES		20.000		
62100	CONSTRUCCIONES		20.000		
626	MOBILIARIO		8.000		
62600	MOBILIARIO		8.000		
627	EQUIPOS PARA PROCESOS DE LA INFORMACIÓN		50.000		
62700	EQUIPOS PARA PROCESOS DE LA INFORMACIÓN		50.000		
628	ELEMENTOS DE TRANSPORTE		30.000		
62800	ELEMENTOS DE TRANSPORTE		30.000		
64	GASTOS DE INVERSIONES DE CARÁCTER INMATERIAL		348.617		
640	GASTOS DE INVESTIG.,DESARROLLO Y ESTUDIOS TÉCNICOS		228.617		
64001	ESTUDIOS Y TRABAJOS TÉCNICOS		228.617		
645	APLICACIONES INFORMÁTICAS		120.000		
64500	APLICACIONES INFORMÁTICAS		120.000		
	TOTAL OPERACIONES DE CAPITAL		456.617		
	TOTAL OPERACIONES NO FINANCIERAS		5.015.119		331
8	ACTIVOS FINANCIEROS		10.000		
83	CONCESIÓN DE PRÉSTAMOS FUERA DEL SECTOR PÚBLICO		10.000		
830	PRÉSTAMOS A CORTO PLAZO		10.000		
83003	ANTICIPOS AL PERSONAL		10.000		
	TOTAL OPERACIONES FINANCIERAS		10.000		
	TOTAL SUBPROGRAMA		5.025.119		331
	TOTAL PROGRAMA		5.025.119		331



								<i>Euros</i>
	LEÓN	PALENCIA	SALAMANCA	SEGOVIA	SORIA	VALLADOLID	ZAMORA	TOTAL
	3	4	5	6	7	8	9	
6								456.617
62								108.000
621								20.000
62100								20.000
626								8.000
62600								8.000
627								50.000
62700								50.000
628								30.000
62800								30.000
64								348.617
640								228.617
64001								228.617
645								120.000
64500								120.000
								456.617
	154	130	150	380		93.356		5.109.620
8								10.000
83								10.000
830								10.000
83003								10.000
								10.000
	154	130	150	380		93.356		5.119.620
	154	130	150	380		93.356		5.119.620

**9.- Detalle general: económico-territorial por servicios y subprogramas**

SECCIÓN	03	AGRICULTURA Y GANADERÍA		
SERVICIO	21	INSTITUTO TECNOLÓGICO AGRARIO		
PROGRAMA	413A	COMERCIALIZ.,INDUSTR.Y CONTROL CALIDAD AGROALIMENT		
SUBPROGRAMA	413A01	COMERCIALIZ.,INDUSTR.Y CONTROL CALIDAD AGROALIMENT		
SUBCONCEPTO	TERRITORIO	SIN TERRITORIALIZAR	ÁVILA	BURGOS
		0	1	2
3	GASTOS FINANCIEROS	1.430.062		
31	DE PRÉSTAMOS EN MONEDA NACIONAL	1.412.562		
310	INTERESES	1.412.562		
31001	INTERESES EXPLÍCITOS DE PRÉSTAMOS A LARGO PLAZO	1.412.562		
35	INTERESES DE DEMORA Y OTROS GASTOS FINANCIEROS	17.500		
359	OTROS GASTOS FINANCIEROS	17.500		
35900	OTROS GASTOS FINANCIEROS	17.500		
4	TRANSFERENCIAS CORRIENTES	350.000		
44	A EMPRESAS PÚBLICAS Y OTROS ENTES PÚBLICOS	340.000		
443	A OTROS ENTES PÚBLICOS	340.000		
44306	CONSEJOS REGULADORES DE DENOMINACIÓN DE ORIGEN	340.000		
49	AL EXTERIOR	10.000		
491	OTROS	10.000		
49102	CUOTAS A ORGANISMOS INTERNACIONALES	10.000		
	TOTAL OPERACIONES CORRIENTES	1.780.062		
6	INVERSIONES REALES	3.582.500		
64	GASTOS DE INVERSIONES DE CARÁCTER INMATERIAL	3.582.500		
640	GASTOS DE INVESTIG.,DESARROLLO Y ESTUDIOS TÉCNICOS	388.750		
64001	ESTUDIOS Y TRABAJOS TÉCNICOS	388.750		
649	OTRO INMOVILIZADO INMATERIAL	3.193.750		
64900	OTRO INMOVILIZADO INMATERIAL	3.193.750		
7	TRANSFERENCIAS DE CAPITAL	825.000		
74	A EMPRESAS PÚBLICAS Y OTROS ENTES PÚBLICOS	525.000		
743	A OTROS ENTES PÚBLICOS	525.000		
74307	CONSEJOS REGULADORES DENOMINACIÓN DE ORIGEN	525.000		
78	A FAMILIAS E INSTITUCIONES SIN FINES DE LUCRO	300.000		
780	A FAMILIAS E INSTITUCIONES SIN FINES DE LUCRO	300.000		
78037	ASOC. SECTORES INDUSTRIAS AGROALIMENTARIAS	300.000		
	TOTAL OPERACIONES DE CAPITAL	4.407.500		
	TOTAL OPERACIONES NO FINANCIERAS	6.187.562		
9	PASIVOS FINANCIEROS	5.374.942		
91	AMORTIZACIÓN DE PRÉSTAMOS EN MONEDA NACIONAL	5.374.942		
911	AMORTIZACIÓN DE PRÉSTAMOS A LARGO PLAZO	5.374.942		
91100	AMORTIZACIÓN DE PRÉSTAMOS A LARGO PLAZO	5.374.942		
	TOTAL OPERACIONES FINANCIERAS	5.374.942		
	TOTAL SUBPROGRAMA	11.562.504		



								<i>Euros</i>
	LEÓN	PALENCIA	SALAMANCA	SEGOVIA	SORIA	VALLADOLID	ZAMORA	TOTAL
	3	4	5	6	7	8	9	
3								1.430.062
31								1.412.562
310								1.412.562
31001								1.412.562
35								17.500
359								17.500
35900								17.500
4								350.000
44								340.000
443								340.000
44306								340.000
49								10.000
491								10.000
49102								10.000
								1.780.062
6								3.582.500
64								3.582.500
640								388.750
64001								388.750
649								3.193.750
64900								3.193.750
7								825.000
74								525.000
743								525.000
74307								525.000
78								300.000
780								300.000
78037								300.000
								4.407.500
								6.187.562
9								5.374.942
91								5.374.942
911								5.374.942
91100								5.374.942
								5.374.942
								11.562.504



9.- Detalle general: económico-territorial por servicios y subprogramas

SECCIÓN	03	AGRICULTURA Y GANADERÍA
SERVICIO	21	INSTITUTO TECNOLÓGICO AGRARIO
PROGRAMA	413A	COMERCIALIZ.,INDUSTR.Y CONTROL CALIDAD AGROALIMENT
SUBPROGRAMA	413A01	COMERCIALIZ.,INDUSTR.Y CONTROL CALIDAD AGROALIMENT

SUBCONCEPTO	TERRITORIO	SIN	ÁVILA	BURGOS
		TERRITORIALIZAR	1	2
		0	1	2
	<i>TOTAL PROGRAMA</i>	11.562.504		



								<i>Euros</i>
	LEÓN	PALENCIA	SALAMANCA	SEGOVIA	SORIA	VALLADOLID	ZAMORA	TOTAL
	3	4	5	6	7	8	9	
								11.562.504



9.- Detalle general: económico-territorial por servicios y subprogramas

SECCIÓN	03	AGRICULTURA Y GANADERÍA
SERVICIO	21	INSTITUTO TECNOLÓGICO AGRARIO
PROGRAMA	414A	REFORMA AGRARIA
SUBPROGRAMA	414A01	REFORMA AGRARIA

SUBCONCEPTO		TERRITORIO	SIN TERRITORIALIZAR 0	ÁVILA 1	BURGOS 2
6	INVERSIONES REALES		836.995	1.126.623	1.375.061
60	INVERS.NUEVAS INFRAESTRUCT. Y BIENES USO GENERAL		342.000	1.126.623	1.375.061
601	INFRAESTRUCT. Y BIENES DESTINADOS AL USO GENERAL		342.000	1.126.623	1.375.061
60101	EJECUCIÓN DE OBRA		342.000	1.126.623	1.375.061
64	GASTOS DE INVERSIONES DE CARÁCTER INMATERIAL		494.995		
640	GASTOS DE INVESTIG.,DESARROLLO Y ESTUDIOS TÉCNICOS		494.995		
64001	ESTUDIOS Y TRABAJOS TÉCNICOS		494.995		
	TOTAL OPERACIONES DE CAPITAL		836.995	1.126.623	1.375.061
	TOTAL OPERACIONES NO FINANCIERAS		836.995	1.126.623	1.375.061
	TOTAL SUBPROGRAMA		836.995	1.126.623	1.375.061
	TOTAL PROGRAMA		836.995	1.126.623	1.375.061



								<i>Euros</i>
	LEÓN	PALENCIA	SALAMANCA	SEGOVIA	SORIA	VALLADOLID	ZAMORA	TOTAL
	3	4	5	6	7	8	9	
6	19.132.039	2.065.380	1.351.734	899.031	2.209.107	1.675.005	788.592	31.459.567
60	19.132.039	2.065.380	1.351.734	899.031	2.209.107	1.675.005	788.592	30.964.572
601	19.132.039	2.065.380	1.351.734	899.031	2.209.107	1.675.005	788.592	30.964.572
60101	19.132.039	2.065.380	1.351.734	899.031	2.209.107	1.675.005	788.592	30.964.572
64								494.995
640								494.995
64001								494.995
	19.132.039	2.065.380	1.351.734	899.031	2.209.107	1.675.005	788.592	31.459.567
	19.132.039	2.065.380	1.351.734	899.031	2.209.107	1.675.005	788.592	31.459.567
	19.132.039	2.065.380	1.351.734	899.031	2.209.107	1.675.005	788.592	31.459.567
	19.132.039	2.065.380	1.351.734	899.031	2.209.107	1.675.005	788.592	31.459.567



9.- Detalle general: económico-territorial por servicios y subprogramas					
SECCIÓN		03	AGRICULTURA Y GANADERÍA		
SERVICIO		21	INSTITUTO TECNOLÓGICO AGRARIO		
PROGRAMA		467B	INVESTIGACIÓN Y DESARROLLO EN SECTORES		
SUBPROGRAMA		467B01	INVESTIGAC.APLICADA Y DESARROLLO EN OTROS SECTORES		
SUBCONCEPTO		TERRITORIO	SIN TERRITORIALIZAR 0	ÁVILA 1	BURGOS 2
1	GASTOS DE PERSONAL		3.497.108		
13	LABORAL FIJO		2.576.357		
130	RETRIBUCIONES BÁSICAS		1.456.192		
13000	RETRIBUCIONES BÁSICAS		1.456.192		
131	OTRAS REMUNERACIONES		1.120.165		
13100	OTRAS REMUNERACIONES		1.120.165		
14	LABORAL EVENTUAL		145.751		
140	RETRIBUCIONES BÁSICAS		116.601		
14000	RETRIBUCIONES BÁSICAS		116.601		
141	OTRAS REMUNERACIONES		29.150		
14100	OTRAS REMUNERACIONES		29.150		
17	CUOTAS Y PRESTACIONES A CARGO DE LA COMUNIDAD		775.000		
170	SEGURIDAD SOCIAL PERSONAL LABORAL		775.000		
17000	SEGURIDAD SOCIAL PERSONAL LABORAL		775.000		
	TOTAL OPERACIONES CORRIENTES		3.497.108		
6	INVERSIONES REALES		3.567.849		
64	GASTOS DE INVERSIONES DE CARÁCTER INMATERIAL		3.567.849		
640	GASTOS DE INVESTIG.,DESARROLLO Y ESTUDIOS TÉCNICOS		3.567.849		
64000	INVESTIGACIÓN Y DESARROLLO		3.567.849		
	TOTAL OPERACIONES DE CAPITAL		3.567.849		
	TOTAL OPERACIONES NO FINANCIERAS		7.064.957		
	TOTAL SUBPROGRAMA		7.064.957		



<i>Euros</i>								
	LEÓN	PALENCIA	SALAMANCA	SEGOVIA	SORIA	VALLADOLID	ZAMORA	TOTAL
	3	4	5	6	7	8	9	
1								3.497.108
13								2.576.357
130								1.456.192
13000								1.456.192
131								1.120.165
13100								1.120.165
14								145.751
140								116.601
14000								116.601
141								29.150
14100								29.150
17								775.000
170								775.000
17000								775.000
								3.497.108
6	197.235							3.765.084
64	197.235							3.765.084
640	197.235							3.765.084
64000	197.235							3.765.084
	197.235							3.765.084
	197.235							7.262.192
	197.235							7.262.192

**9.- Detalle general: económico-territorial por servicios y subprogramas**

SECCIÓN	03	AGRICULTURA Y GANADERÍA
SERVICIO	21	INSTITUTO TECNOLÓGICO AGRARIO
PROGRAMA	467B	INVESTIGACIÓN Y DESARROLLO EN SECTORES
SUBPROGRAMA	467B05	INNOVACIÓN

SUBCONCEPTO		TERRITORIO	SIN TERRITORIALIZAR 0	ÁVILA 1	BURGOS 2
6	INVERSIONES REALES		821.661		
64	GASTOS DE INVERSIONES DE CARÁCTER INMATERIAL		821.661		
640	GASTOS DE INVESTIG.,DESARROLLO Y ESTUDIOS TÉCNICOS		821.661		
64000	INVESTIGACIÓN Y DESARROLLO		821.661		
7	TRANSFERENCIAS DE CAPITAL		65.200		
78	A FAMILIAS E INSTITUCIONES SIN FINES DE LUCRO		65.200		
780	A FAMILIAS E INSTITUCIONES SIN FINES DE LUCRO		65.200		
7803E	ACTUACIONES DE FOMENTO Y COORDINACIÓN EN I+D+I		65.200		
	TOTAL OPERACIONES DE CAPITAL		886.861		
	TOTAL OPERACIONES NO FINANCIERAS		886.861		
	TOTAL SUBPROGRAMA		886.861		
	TOTAL PROGRAMA		7.951.818		
	TOTAL SERVICIO		25.376.436	1.126.623	1.375.392



Euros

	LEÓN 3	PALENCIA 4	SALAMANCA 5	SEGOVIA 6	SORIA 7	VALLADOLID 8	ZAMORA 9	TOTAL
6								821.661
64								821.661
640								821.661
64000								821.661
7								65.200
78								65.200
780								65.200
7803E								65.200
								886.861
								886.861
								886.861
	197.235							8.149.053
	19.329.428	2.065.510	1.351.884	899.411	2.209.107	1.768.361	788.592	56.290.744



1.3.3
ESTADO DE GASTOS. VARIACIONES POR CAPÍTULO



ENTIDAD	0321 - INSTITUTO TECNOLÓGICO AGRARIO	FD2
ANÁLISIS DE LAS VARIACIONES DE LOS CRÉDITOS DEL ESTADO DE GASTOS		

<i>CATEGORÍA ECONÓMICA</i>	<i>PRESUPUESTO INICIAL</i>		<i>%VARIACIÓN</i>
	<i>2016</i>	<i>2017</i>	
1 GASTOS DE PERSONAL	7.043.761	7.015.393	-0,40
2 GASTOS CORRIENTES EN BIENES Y SERVICIOS	1.134.718	1.134.718	0,00
3 GASTOS FINANCIEROS	2.600.000	1.430.062	-45,00
4 TRANSFERENCIAS CORRIENTES	200.000	350.000	75,00
OPERACIONES CORRIENTES	10.978.479	9.930.173	-9,55
6 INVERSIONES REALES	35.915.870	40.085.429	11,61
7 TRANSFERENCIAS DE CAPITAL	725.000	890.200	22,79
OPERACIONES DE CAPITAL	36.640.870	40.975.629	11,83
OPERACIONES NO FINANCIERAS	47.619.349	50.905.802	6,90
8 ACTIVOS FINANCIEROS	10.000	10.000	0,00
9 PASIVOS FINANCIEROS	9.000.000	5.374.942	-40,28
OPERACIONES FINANCIERAS	9.010.000	5.384.942	-40,23
TOTAL	56.629.349	56.290.744	-0,60



ENTIDAD	0321 - INSTITUTO TECNOLÓGICO AGRARIO	FD2
ANÁLISIS DE LAS VARIACIONES DE LOS CRÉDITOS DEL ESTADO DE GASTOS		

CAPÍTULO 1: GASTOS DE PERSONAL

Los gastos de personal se dotan con un presupuesto inicial de 7.015.393 euros

CAPÍTULO 2: GASTOS CORRIENTES EN BIENES Y SERVICIOS

Este capítulo se dota con un presupuesto de 1.134.718 euros, que son necesarios par ejecutar las actividades desarrolladas por el Instituto, así como para financiar los gastos ocasionados por la Unidades Territoriales y por los Centros Tecnológicos y de Investigación.

CAPÍTULO 3: GASTOS FINANCIEROS

En el presupuesto este capítulo se dota con 1.412.562 euros para el pago de los intereses correspondientes al ejercicio 2017 de los préstamos recibidos en los ejercicios 2011 a 2014 y que sirvieron para financiar a su vez los préstamos otorgados por el ITACYL a las empresas agroalimentarias de Castilla y León.

Se recogen también 17.500 euros para el pago de comisiones de avales.

CAPÍTULO 4: TRANSFERENCIAS CORRIENTES

El total de este capítulo asciende a 350.000 euros, de los cuales 10.000 tienen la finalidad del pago de cuotas internacionales de los organismos internacionales de defensa de productos agroalimentarios de los que es socio el ITACYL. Los 340.000 euros restantes se destinan a ayudas de funcionamiento de los Consejos Reguladores de Denominación de Origen.

CAPÍTULO 6: INVERSIONES REALES

Con un importe global de 40.085.429 euros, la distribución por subprogramas es la siguiente: En el 411A02 Administración y Servicios Generales 456.617 euros para mejorar la gestión administrativa. El 413A01 Calidad Agroalimen.

se dota con 3.582.500 euros para llevar a cabo el apoyo al Sector Agroalim.

En el 414A01 Reforma Agraria, 31.459.567 euros para mejora y consolidación en regadíos e infraestructuras rurales de concentración parcelaria. Para la estrategia de investigación se destinan 3.765.084 euros en Investigación Aplicada y 821.661 euros a proyectos de Innovación. Se han producido incrementos en todos los subprogramas que en total han supuesto 4.169.559 euros más destinados a inversiones.

CAPÍTULO 7: TRANSFERENCIAS DE CAPITAL

Se destinan 525.000 euros a financiar ayudas a Consejos Reguladores para actuaciones en materia de promoción comercial genérica, elaboración de estudios, dotación y equipamiento de sus sedes, y a su vez 300.000 euros a la concesión de ayudas a las Asociaciones Sectoriales que defienden la singularidad de los productos alimentarios de Castilla y León a través de las diversas denominaciones de calidad. Se produce un incremento de 100.000 euros.

Para la realización de acciones de dinamización dirigidas al desarrollo de inciativas de divulgación científica se asignan 65.200 euros.



ENTIDAD	0321 - INSTITUTO TECNOLÓGICO AGRARIO	FD2
<i>ANÁLISIS DE LAS VARIACIONES DE LOS CRÉDITOS DEL ESTADO DE GASTOS</i>		

CAPÍTULO 8: ACTIVOS FINANCIEROS

Se dota con 10.000 euros en el subprograma 411A02 para conceder anticipos al personal, reintegrables sobre sus remuneraciones.

CAPÍTULO 9: PASIVOS FINANCIEROS

Este capítulo se dota con 5.374.942 euros para la amortización de las anualidades correspondientes de los préstamos recibidos de entidades financieras en los ejercicios 2010 a 2014, que el ITACYL a su vez prestó a las empresas agroalimentarias de Castilla y León.



1.4

GERENCIA REGIONAL DE SALUD



1.4.1
ESTADO DE INGRESOS



<i>Estado de Ingresos</i>						<i>Euros</i>
SECCIÓN		05	SANIDAD			
SERVICIO		22	GERENCIA REGIONAL DE SALUD			
COD.	DESCRIPCION	CAPÍTULO	ARTÍCULO	CONCEPTO	SUBCONCEPTO	PARTIDA
3	TASAS, PRECIOS PUBLICOS Y OTROS INGRESOS	42.070.700				
30	TASAS		1.420.000			
302	TASAS ADMINISTR. EN MATERIA DE CONSTRUC.Y VIVIENDA			1.000.000		
3021	DIRECCIÓN E INSPECCIÓN DE OBRAS				1.000.000	
30210	DIRECCIÓN E INSPECCIÓN DE OBRAS					1.000.000
306	TASAS ADMINISTRATIVAS EN MATERIA DE SANIDAD			250.000		
3061	SERVICIOS SANITARIOS				250.000	
30610	SERVICIOS SANITARIOS					250.000
307	TASAS ADM.MATERIA EDUCAC.,CULTURA,JUVENTUD Y OTROS			170.000		
3071	ARCHIVOS Y BIBLIOTECAS				170.000	
30711	SANIDAD					170.000
31	PRECIOS PÚBLICOS		20.000.000			
317	SERVICIOS SANITARIOS Y ASISTENCIALES			20.000.000		
3171	SERVICIOS SANITARIOS				20.000.000	
31710	SERVICIOS SANITARIOS					20.000.000
32	OTROS INGRESOS PROCEDENTES DE PRESTACIÓN SERVICIOS		19.300.000			
325	SANIDAD			19.300.000		
3251	DE ASISTENCIA SANITARIA				19.000.000	
32510	DE ASISTENCIA SANITARIA					19.000.000
3253	FORMACIÓN SANITARIA				300.000	
32530	FORMACIÓN SANITARIA					300.000
33	VENTA DE BIENES		11.000			
332	VENTA FOTOCOPIAS Y OTROS PRODUCTOS REPROGRAFÍA			1.000		
3320	VENTA FOTOCOPIAS Y OTROS PRODUCTOS REPROGRAFÍA				1.000	
33200	VENTA FOTOCOPIAS Y OTROS PRODUCTOS REPROGRAFÍA					1.000
335	VENTA DE MATERIAL DE DESECHO			5.000		
3350	VENTA DE MATERIAL DE DESECHO				5.000	
33500	VENTA DE MATERIAL DE DESECHO					5.000
339	VENTA DE OTROS BIENES			5.000		
3390	VENTA DE OTROS BIENES				5.000	



<i>Estado de Ingresos</i>						<i>Euros</i>
SECCIÓN	05	SANIDAD				
SERVICIO	22	GERENCIA REGIONAL DE SALUD				
COD.	DESCRIPCION	CAPÍTULO	ARTÍCULO	CONCEPTO	SUBCONCEPTO	PARTIDA
33900	VENTA DE OTROS BIENES					5.000
38	REINTEGROS DE OPERACIONES CORRIENTES		668.500			
380	DE EJERCICIOS CERRADOS			503.500		
3802	DE HABERES				480.000	
38020	DE HABERES					480.000
3809	OTROS REINTEGROS				23.500	
38090	OTROS REINTEGROS					23.500
381	DEL EJERCICIO CORRIENTE			165.000		
3812	DE HABERES				137.000	
38120	DE HABERES					137.000
3819	OTROS REINTEGROS				28.000	
38190	OTROS REINTEGROS					28.000
39	OTROS INGRESOS		671.200			
399	INGRESOS DIVERSOS			671.200		
3991	RECURSOS EVENTUALES				80.000	
39910	RECURSOS EVENTUALES					80.000
3992	INDEMNIZACIONES				11.200	
39920	INDEMNIZACIONES					11.200
3999	OTROS				580.000	
39990	OTROS					580.000
4	TRANSFERENCIAS CORRIENTES	3.220.812.358				
40	DE LA ADMINISTRACIÓN REGIONAL		3.115.503.775			
405	DE LA CONSEJERÍA DE SANIDAD			3.115.503.775		
4050	DE LA CONSEJERÍA DE SANIDAD				3.115.503.775	
40500	DE LA CONSEJERÍA DE SANIDAD					3.115.503.775
41	DE LA ADMINISTRACIÓN DEL ESTADO		90.257.019			
413	FONDO DE ASISTENCIA SANITARIA			90.257.019		
4130	FONDO DE ASISTENCIA SANITARIA				90.257.019	
41300	FONDO DE ASISTENCIA SANITARIA					90.257.019
42	DE ORGANISMOS AUTÓNOMOS DEL ESTADO		176.000			



<i>Estado de Ingresos</i>						<i>Euros</i>
SECCIÓN	05	SANIDAD				
SERVICIO	22	GERENCIA REGIONAL DE SALUD				
COD.	DESCRIPCION	CAPÍTULO	ARTÍCULO	CONCEPTO	SUBCONCEPTO	PARTIDA
423	PARA FINES ESPECÍFICOS			176.000		
4235	SANIDAD				176.000	
42351	INSTITUTO NACIONAL DE ADMINISTRACIONES PÚBLICAS					176.000
43	DE LA SEGURIDAD SOCIAL		13.000.000			
434	CONTROL INCAPACIDAD TEMPORAL			13.000.000		
4340	CONTROL INCAPACIDAD TEMPORAL				13.000.000	
43400	CONTROL INCAPACIDAD TEMPORAL					13.000.000
46	DE CORPORACIONES LOCALES		916.564			
461	POR CONVENIOS			916.564		
4610	POR CONVENIOS				916.564	
46102	DE DIPUTACIONES					916.564
47	DE EMPRESAS PRIVADAS		959.000			
470	PARA FINES ESPECÍFICOS			959.000		
4705	SANIDAD				959.000	
47050	AYUDAS A LA INVESTIGACIÓN					950.000
47051	DIFUSIÓN INFORMACIÓN SANITARIA					9.000
5	INGRESOS PATRIMONIALES	2.080.000				
52	INTERESES DE DEPÓSITOS		180.000			
520	INTERESES DE CUENTAS BANCARIAS			180.000		
5200	INTERESES DE CUENTAS BANCARIAS				180.000	
52000	INTERESES CUENTAS BANCARIAS					180.000
59	OTROS INGRESOS PATRIMONIALES		1.900.000			
590	OTROS INGRESOS PATRIMONIALES			1.900.000		
5900	OTROS INGRESOS PATRIMONIALES				1.900.000	
59000	OTROS INGRESOS PATRIMONIALES					1.900.000
	TOTAL OPERACIONES CORRIENTES	3.264.963.058				
7	TRANSFERENCIAS CAPITAL	120.224.200				
70	DE LA ADMINISTRACIÓN REGIONAL		109.740.660			
705	DE LA CONSEJERÍA DE SANIDAD			109.740.660		
7050	DE LA CONSEJERÍA DE SANIDAD				109.740.660	



<i>Estado de Ingresos</i>						<i>Euros</i>
SECCIÓN		05	SANIDAD			
SERVICIO		22	GERENCIA REGIONAL DE SALUD			
COD.	DESCRIPCION	CAPÍTULO	ARTÍCULO	CONCEPTO	SUBCONCEPTO	PARTIDA
70500	DE LA CONSEJERÍA DE SANIDAD					109.740.660
71	DE LA ADMINISTRACIÓN DEL ESTADO		8.646.660			
712	PARA FINES ESPECÍFICOS			847.120		
7125	SANIDAD				435.000	
7125B	PROGRAMA USO RACIONAL DE LOS MEDICAMENTOS					360.000
7125S	TRASPLANTES DE ÓRGANOS					75.000
712D	PLATAFORMA ATENCIÓN SOCIOSANITARIA				412.120	
712D0	PLATAFORMA ATENCIÓN SOCIOSANITARIA					412.120
713	FONDO COMPENSACIÓN INTERTERRITORIAL			7.799.540		
7130	FONDO COMPENSACIÓN INTERTERRITORIAL				7.799.540	
71300	FONDO COMPENSACIÓN INTERTERRITORIAL					7.799.540
72	DE ORGANISMOS AUTÓNOMOS DEL ESTADO		600.000			
723	PARA FINES ESPECIFICOS			600.000		
7235	SANIDAD				600.000	
72352	PROYECTOS DE INVESTIGACIÓN SANITARIA					600.000
78	DE FAMILIAS E INSTITUCIONES SIN FINES DE LUCRO		385.000			
781	PARA FINES ESPECÍFICOS			385.000		
7815	SANIDAD				385.000	
78152	PROYECTOS DE INVESTIGACIÓN SANITARIA					385.000
79	DEL EXTERIOR		851.880			
791	FONDO EUROPEO DE DESARROLLO REGIONAL			851.880		
7918	PROGRAMA OPERATIVO FEDER 2014-2020				851.880	
79180	PROGRAMA OPERATIVO FEDER 2014-2020					851.880
	TOTAL OPERACIONES DE CAPITAL	120.224.200				
	TOTAL OPERACIONES NO FINANCIERAS	3.385.187.258				
8	ACTIVOS FINANCIEROS	936.314				
83	REINTEGROS DE PRÉSTAMOS CONC.FUERA SECTOR PÚBLICO		936.314			
830	A CORTO PLAZO			936.314		
8301	DE ANTICIPOS AL PERSONAL				936.314	
83010	DE ANTICIPOS AL PERSONAL					936.314



<i>Estado de Ingresos</i>						<i>Euros</i>
SECCIÓN	05	SANIDAD				
SERVICIO	22	GERENCIA REGIONAL DE SALUD				
COD.	DESCRIPCION	CAPÍTULO	ARTÍCULO	CONCEPTO	SUBCONCEPTO	PARTIDA
	TOTAL OPERACIONES FINANCIERAS	936.314				
	TOTAL GENERAL	3.386.123.572				



1.4.2
ESTADO DE GASTOS. DETALLE GENERAL: ECONÓMICO-
TERRITORIAL

**9.- Detalle general: económico-territorial por servicios y subprogramas**

SECCIÓN		05	SANIDAD		
SERVICIO		22	GERENCIA REGIONAL DE SALUD		
PROGRAMA		311B	ADMÓN. GENERAL DE LA GERENCIA REGIONAL DE SALUD		
SUBPROGRAMA		311B01	ADMÓN. GENERAL DE LA GERENCIA REGIONAL DE SALUD		
SUBCONCEPTO		TERRITORIO	SIN TERRITORIALIZAR	ÁVILA	BURGOS
1			0	1	2
	GASTOS DE PERSONAL		18.971.309	1.449.894	2.527.402
10	ALTOS CARGOS		324.922		
100	RETRIBUCIONES BÁSICAS		100.484		
10000	RETRIBUCIONES BÁSICAS		100.484		
101	OTRAS REMUNERACIONES		224.438		
10100	OTRAS REMUNERACIONES		224.438		
12	FUNCIONARIOS		11.754.547	1.022.160	1.950.054
120	RETRIBUCIONES BÁSICAS		6.532.303	510.800	1.004.962
12000	RETRIBUCIONES BÁSICAS		6.532.303	510.800	1.004.962
121	RETRIBUCIONES COMPLEMENTARIAS		5.222.244	511.360	945.092
12100	RETRIBUCIONES COMPLEMENTARIAS		5.222.244	511.360	945.092
13	LABORAL FIJO		919.222	131.989	46.648
130	RETRIBUCIONES BÁSICAS		616.777	105.422	39.748
13000	RETRIBUCIONES BÁSICAS		616.777	105.422	39.748
131	OTRAS REMUNERACIONES		302.445	26.567	6.900
13100	OTRAS REMUNERACIONES		302.445	26.567	6.900
14	LABORAL EVENTUAL			2.619	2.475
140	RETRIBUCIONES BÁSICAS			2.450	2.038
14000	RETRIBUCIONES BÁSICAS			2.450	2.038
141	OTRAS REMUNERACIONES			169	437
14100	OTRAS REMUNERACIONES			169	437
16	INCENTIVOS AL RENDIMIENTO		1.566.089	105.394	197.880
160	PRODUCTIVIDAD		1.474.425	105.394	197.880
16000	PRODUCTIVIDAD		1.474.425	105.394	197.880
161	GRATIFICACIONES		91.664		
16100	GRATIFICACIONES		91.664		
17	CUOTAS Y PRESTACIONES A CARGO DE LA COMUNIDAD		3.893.700	186.060	318.322
170	SEGURIDAD SOCIAL PERSONAL LABORAL		338.687	23.890	13.773
17000	SEGURIDAD SOCIAL PERSONAL LABORAL		338.687	23.890	13.773
171	SEGURIDAD SOCIAL PERSONAL NO LABORAL		3.555.013	162.170	304.549
17100	SEGURIDAD SOCIAL PERSONAL NO LABORAL		3.555.013	162.170	304.549
18	OTROS GASTOS SOCIALES A CARGO DE LA COMUNIDAD		512.829	1.672	12.023
180	FORMACIÓN Y PERFECCIONAMIENTO DEL PERSONAL		15.410	1.672	2.787
18000	FORMACIÓN Y PERFECCIONAMIENTO DEL PERSONAL		15.410	1.672	2.787
185	SEGUROS		497.419		
18500	SEGUROS		497.419		
189	OTROS GASTOS SOCIALES				9.236
18900	OTROS GASTOS SOCIALES				9.236
2	GASTOS CORRIENTES EN BIENES Y SERVICIOS		3.455.554		261.649
20	ARRENDAMIENTOS Y CÁNONES		155.709		48.665
202	ARRENDAMIENTOS DE EDIFICIOS Y OTRAS CONSTRUCCIONES				



<i>Euros</i>								
	LEÓN	PALENCIA	SALAMANCA	SEGOVIA	SORIA	VALLADOLID	ZAMORA	TOTAL
	3	4	5	6	7	8	9	
1	2.770.911	1.464.619	2.301.557	1.526.787	1.505.462	2.884.395	1.557.672	36.960.008
10								324.922
100								100.484
10000								100.484
101								224.438
10100								224.438
12	2.150.491	1.127.246	1.790.203	1.137.167	1.107.287	2.247.296	1.139.643	25.426.094
120	1.123.620	578.953	918.821	561.424	557.031	1.170.576	605.692	13.564.182
12000	1.123.620	578.953	918.821	561.424	557.031	1.170.576	605.692	13.564.182
121	1.026.871	548.293	871.382	575.743	550.256	1.076.720	533.951	11.861.912
12100	1.026.871	548.293	871.382	575.743	550.256	1.076.720	533.951	11.861.912
13	32.157	35.901	31.198	78.064	74.657	87.991	96.131	1.533.958
130	27.405	30.013	26.945	62.371	59.714	65.164	83.732	1.117.291
13000	27.405	30.013	26.945	62.371	59.714	65.164	83.732	1.117.291
131	4.752	5.888	4.253	15.693	14.943	22.827	12.399	416.667
13100	4.752	5.888	4.253	15.693	14.943	22.827	12.399	416.667
14				3.807		1.932		10.833
140				3.346		1.490		9.324
14000				3.346		1.490		9.324
141				461		442		1.509
14100				461		442		1.509
16	235.076	115.016	183.307	111.778	130.836	178.067	119.074	2.942.517
160	226.346	115.016	183.307	111.778	130.836	178.067	119.074	2.842.123
16000	226.346	115.016	183.307	111.778	130.836	178.067	119.074	2.842.123
161	8.730							100.394
16100	8.730							100.394
17	349.973	184.816	289.289	194.299	190.846	362.458	196.540	6.166.303
170	6.999	4.399	10.318	18.986	16.499	32.781	24.566	490.898
17000	6.999	4.399	10.318	18.986	16.499	32.781	24.566	490.898
171	342.974	180.417	278.971	175.313	174.347	329.677	171.974	5.675.405
17100	342.974	180.417	278.971	175.313	174.347	329.677	171.974	5.675.405
18	3.214	1.640	7.560	1.672	1.836	6.651	6.284	555.381
180	3.214	1.640	2.492	1.672	1.836	3.180	1.738	35.641
18000	3.214	1.640	2.492	1.672	1.836	3.180	1.738	35.641
185								497.419
18500								497.419
189			5.068			3.471	4.546	22.321
18900			5.068			3.471	4.546	22.321
2	307.121		240.507			278.169		4.543.000
20	188.012		48.123			69.795		510.304
202	111.362							111.362



9.- Detalle general: económico-territorial por servicios y subprogramas

SECCIÓN	05	SANIDAD		
SERVICIO	22	GERENCIA REGIONAL DE SALUD		
PROGRAMA	311B	ADMÓN. GENERAL DE LA GERENCIA REGIONAL DE SALUD		
SUBPROGRAMA	311B01	ADMÓN. GENERAL DE LA GERENCIA REGIONAL DE SALUD		
SUBCONCEPTO	TERRITORIO	SIN TERRITORIALIZAR	ÁVILA	BURGOS
		0	1	2
20200	ARRENDAMIENTOS DE EDIFICIOS Y OTRAS CONSTRUCCIONES			
205	ARRENDAMIENTOS DE MOBILIARIO Y ENSERES			
20500	ARRENDAMIENTOS DE MOBILIARIO Y ENSERES			
206	ARRENDAMIENTOS EQUIPOS PARA PROCESOS INFORMACIÓN	155.709		48.665
20600	ARRENDAMIENTOS EQUIPOS PARA PROCESOS INFORMACIÓN	155.709		48.665
21	REPARACIONES, MANTENIMIENTO Y CONSERVACIÓN	440.196		23.692
212	EDIFICIOS Y OTRAS CONSTRUCCIONES	39.785		6.579
21200	EDIFICIOS Y OTRAS CONSTRUCCIONES	39.785		6.579
213	MAQUINARIA, INSTALACIONES Y UTILLAJE	16.578		11.135
21300	MAQUINARIA, INSTALACIONES Y UTILLAJE	16.578		11.135
214	ELEMENTOS DE TRANSPORTE	40.124		
21400	ELEMENTOS DE TRANSPORTE	40.124		
215	MOBILIARIO Y ENSERES	29.839		93
21500	MOBILIARIO Y ENSERES	29.839		93
216	EQUIPOS PARA PROCESOS DE LA INFORMACIÓN	313.870		5.885
21600	EQUIPOS PARA PROCESOS DE LA INFORMACIÓN	313.870		5.885
22	MATERIAL, SUMINISTROS Y OTROS	2.825.169		186.911
220	MATERIAL DE OFICINA	58.110		9.094
22000	ORDINARIO NO INVENTARIABLE	31.586		4.356
22001	PRENSA,REVISTAS,LIBROS Y PUBLICACIONES	2.412		1.422
22002	MATERIAL INFORMÁTICO NO INVENTARIABLE	24.112		3.316
221	SUMINISTROS	12.538		64.391
22100	ENERGÍA ELÉCTRICA			42.133
22101	AGUA			143
22103	COMBUSTIBLE PARA VEHÍCULOS	11.574		
22104	VESTUARIO	482		1.619
22105	PRODUCTOS ALIMENTICIOS	482		95
22106	PRODUCTOS FARMACÉUTICOS			48
22111	SUM.REPUEST.MAQUINARIA,UTILLAJE Y ELEM.TRANSPORTE			72
22112	SUM.MATER.ELECTRÓN.,ELÉCTRICO Y DE COMUNICACIONES			286
22199	OTROS SUMINISTROS			19.995
222	COMUNICACIONES	443.859		17.139
22201	POSTALES Y TELEGRÁFICAS	96.448		17.139
22204	SERVICIOS DE TELECOMUNICACIONES	347.411		
22299	OTRAS			
223	TRANSPORTES			7.648
22300	TRANSPORTES			7.648
225	TRIBUTOS	1.013		7.123
22500	I.B.I.			6.284
22501	IMPUESTO DE CIRCULACIÓN DE VEHÍCULOS	772		
22502	I.T.V.	241		
22503	OTRAS TASAS			839
226	GASTOS DIVERSOS			19.596



								<i>Euros</i>
	LEÓN	PALENCIA	SALAMANCA	SEGOVIA	SORIA	VALLADOLID	ZAMORA	TOTAL
	3	4	5	6	7	8	9	
20200	111.362							111.362
205	12.567		2.858					15.425
20500	12.567		2.858					15.425
206	64.083		45.265			69.795		383.517
20600	64.083		45.265			69.795		383.517
21	2.557		20.552			15.179		502.176
212	300		16.493			4.326		67.483
21200	300		16.493			4.326		67.483
213	402		1.414			3.174		32.703
21300	402		1.414			3.174		32.703
214								40.124
21400								40.124
215	460		608					31.000
21500	460		608					31.000
216	1.395		2.037			7.679		330.866
21600	1.395		2.037			7.679		330.866
22	112.126		170.226			192.123		3.486.555
220	15.229		8.833			20.524		111.790
22000	9.931		5.717			15.504		67.094
22001	1.364		715			1.250		7.163
22002	3.934		2.401			3.770		37.533
221	20.742		56.347			3.351		157.369
22100	9.848		42.876					94.857
22101			715					858
22103								11.574
22104	2.905		715					5.721
22105			1.144			144		1.865
22106								48
22111	98		357			292		819
22112	52		536			188		1.062
22199	7.839		10.004			2.727		40.565
222	17.411		14.292			20.893		513.594
22201	17.411		14.292			19.766		165.056
22204								347.411
22299						1.127		1.127
223	3.934		5.002			8.418		25.002
22300	3.934		5.002			8.418		25.002
225	5.815		17.865					31.816
22500	1.200		15.721					23.205
22501								772
22502								241
22503	4.615		2.144					7.598
226	492					3.448		23.536

**9.- Detalle general: económico-territorial por servicios y subprogramas**

SECCIÓN	05	SANIDAD		
SERVICIO	22	GERENCIA REGIONAL DE SALUD		
PROGRAMA	311B	ADMÓN. GENERAL DE LA GERENCIA REGIONAL DE SALUD		
SUBPROGRAMA	311B01	ADMÓN. GENERAL DE LA GERENCIA REGIONAL DE SALUD		
SUBCONCEPTO	TERRITORIO	SIN TERRITORIALIZAR 0	ÁVILA 1	BURGOS 2
22603	JURÍDICOS Y CONTENCIOSOS			1.904
22608	GASTOS DE INSERCIÓN EN BOLETINES OFICIALES			77
22699	OTROS GASTOS			17.615
227	TRABAJOS REALIZADOS POR OTRAS EMPRESAS Y PROFES.	2.309.649		61.920
22700	LIMPIEZA Y ASEO			47.162
22701	SEGURIDAD			14.282
22703	POSTALES	964		
22706	ESTUDIOS Y TRABAJOS TÉCNICOS	1.155.710		476
22799	OTROS	1.152.975		
23	INDEMNIZACIONES POR RAZÓN DEL SERVICIO	34.480		2.381
230	DIETAS	34.480		976
23000	DIETAS	34.480		976
231	LOCOMOCIÓN			1.405
23100	LOCOMOCIÓN			1.405
	TOTAL OPERACIONES CORRIENTES	22.426.863	1.449.894	2.789.051
6	INVERSIONES REALES	50.000		
63	INVERS.REPOSICIÓN FUNCIONAM. OPERATIVO SERVICIOS	50.000		
636	MOBILIARIO	50.000		
63600	MOBILIARIO	50.000		
	TOTAL OPERACIONES DE CAPITAL	50.000		
	TOTAL OPERACIONES NO FINANCIERAS	22.476.863	1.449.894	2.789.051
8	ACTIVOS FINANCIEROS	14.192	1.515	2.524
83	CONCESIÓN DE PRÉSTAMOS FUERA DEL SECTOR PÚBLICO	14.192	1.515	2.524
830	PRÉSTAMOS A CORTO PLAZO	14.192	1.515	2.524
83003	ANTICIPOS AL PERSONAL	14.192	1.515	2.524
	TOTAL OPERACIONES FINANCIERAS	14.192	1.515	2.524
	TOTAL SUBPROGRAMA	22.491.055	1.451.409	2.791.575
	TOTAL PROGRAMA	22.491.055	1.451.409	2.791.575



								<i>Euros</i>
	LEÓN	PALENCIA	SALAMANCA	SEGOVIA	SORIA	VALLADOLID	ZAMORA	TOTAL
	3	4	5	6	7	8	9	
22603						2.604		4.508
22608	492					844		1.413
22699								17.615
227	48.503		67.887			135.489		2.623.448
22700	43.585		53.595			65.010		209.352
22701			14.292			70.232		98.806
22703								964
22706								1.156.186
22799	4.918					247		1.158.140
23	4.426		1.606			1.072		43.965
230	1.644		357			268		37.725
23000	1.644		357			268		37.725
231	2.782		1.249			804		6.240
23100	2.782		1.249			804		6.240
	3.078.032	1.464.619	2.542.064	1.526.787	1.505.462	3.162.564	1.557.672	41.503.008
6								50.000
63								50.000
636								50.000
63600								50.000
								50.000
	3.078.032	1.464.619	2.542.064	1.526.787	1.505.462	3.162.564	1.557.672	41.553.008
8	2.910	1.484	2.257	1.515	1.663	2.880	1.574	32.514
83	2.910	1.484	2.257	1.515	1.663	2.880	1.574	32.514
830	2.910	1.484	2.257	1.515	1.663	2.880	1.574	32.514
83003	2.910	1.484	2.257	1.515	1.663	2.880	1.574	32.514
	2.910	1.484	2.257	1.515	1.663	2.880	1.574	32.514
	3.080.942	1.466.103	2.544.321	1.528.302	1.507.125	3.165.444	1.559.246	41.585.522
	3.080.942	1.466.103	2.544.321	1.528.302	1.507.125	3.165.444	1.559.246	41.585.522



9.- Detalle general: económico-territorial por servicios y subprogramas					
SECCIÓN		05	SANIDAD		
SERVICIO		22	GERENCIA REGIONAL DE SALUD		
PROGRAMA		312A	ASISTENCIA SANITARIA		
SUBPROGRAMA		312A01	ATENCIÓN PRIMARIA		
SUBCONCEPTO		TERRITORIO	SIN TERRITORIALIZAR	ÁVILA	BURGOS
1			0	1	2
	GASTOS DE PERSONAL		1.052.605	39.676.994	66.956.500
12	FUNCIONARIOS		48.073	27.178.734	44.803.166
120	RETRIBUCIONES BÁSICAS		46.760	12.021.743	23.578.989
12000	RETRIBUCIONES BÁSICAS		45.989	10.875.981	22.628.313
12010	RETRIB.BÁSICAS PERSONAL ESTAT.EVENTUAL LEY 2/2007			802.986	322.769
12020	RETRIB.BÁSICAS PERSONAL ESTAT.SUSITUTO LEY 2/2007		771	342.776	627.907
121	RETRIBUCIONES COMPLEMENTARIAS		1.313	15.156.991	21.224.177
12100	RETRIBUCIONES COMPLEMENTARIAS			7.018.075	11.861.829
12101	COMPLEMENTO ATENCIÓN CONTINUADA			4.167.614	4.863.724
12110	RETRIBUC.COMPL.PERSONAL ESTAT.EVENTUAL LEY 2/2007			1.101.025	223.016
12111	COMPL.ATENC.CONT.PERS.ESTATUT.EVENTUAL LEY 2/2007			473.046	141.061
12120	RETRIBUC.COMPL.PERSONAL ESTAT.SUSTITUTO LEY 2/2007		771	342.776	627.907
12121	COMPL.ATENC.CONT.PERS.ESTATUT.SUSTITUTO LEY 2/2007		542	240.871	441.233
12130	COMPLEMENTO DE CARRERA PROFESIONAL LEY 2/2007			1.813.584	3.065.407
13	LABORAL FIJO			46.538	57.224
130	RETRIBUCIONES BÁSICAS			28.832	45.147
13000	RETRIBUCIONES BÁSICAS			28.832	45.147
131	OTRAS REMUNERACIONES			7.426	12.077
13100	OTRAS REMUNERACIONES			7.426	12.077
13101	COMPLEMENTO ATENCIÓN CONTINUADA				
132	FONDO CONVENIO PERSONAL LABORAL			10.280	
13200	FONDO CONVENIO PERSONAL LABORAL			10.280	
14	LABORAL EVENTUAL			16.800	5.490
140	RETRIBUCIONES BÁSICAS			16.800	
14000	RETRIBUCIONES BÁSICAS			16.800	
141	OTRAS REMUNERACIONES				5.490
14100	OTRAS REMUNERACIONES				1.303
14101	COMPLEMENTO ATENCIÓN CONTINUADA				4.187
16	INCENTIVOS AL RENDIMIENTO			5.045.381	10.205.174
160	PRODUCTIVIDAD			5.045.381	10.205.174
16000	PRODUCTIVIDAD			5.045.381	10.205.174
17	CUOTAS Y PRESTACIONES A CARGO DE LA COMUNIDAD		8.323	7.319.440	11.800.896
170	SEGURIDAD SOCIAL PERSONAL LABORAL			25.170	8.942
17000	SEGURIDAD SOCIAL PERSONAL LABORAL			25.170	8.942
171	SEGURIDAD SOCIAL PERSONAL NO LABORAL		8.323	7.294.270	11.791.954
17100	SEGURIDAD SOCIAL PERSONAL NO LABORAL		8.323	7.294.270	11.791.954
18	OTROS GASTOS SOCIALES A CARGO DE LA COMUNIDAD		996.209	70.101	84.550
180	FORMACIÓN Y PERFECCIONAMIENTO DEL PERSONAL		167.416	19.605	34.054
18000	FORMACIÓN Y PERFECCIONAMIENTO DEL PERSONAL		167.416	19.605	34.054
185	SEGUROS		828.793		
18500	SEGUROS		828.793		
189	OTROS GASTOS SOCIALES			50.496	50.496



								<i>Euros</i>
	LEÓN	PALENCIA	SALAMANCA	SEGOVIA	SORIA	VALLADOLID	ZAMORA	TOTAL
	3	4	5	6	7	8	9	
1	90.260.004	42.969.686	74.787.102	37.354.586	26.656.805	82.431.998	44.986.651	507.132.931
12	57.740.428	31.257.575	55.510.504	24.049.917	17.618.256	59.524.632	27.598.626	345.329.911
120	28.629.156	14.645.757	25.393.307	11.619.843	8.421.839	33.246.776	11.880.734	169.484.904
12000	27.352.687	13.664.748	24.533.537	11.018.437	7.876.969	31.679.767	11.243.163	160.919.591
12010	474.851	571.984	121.350	284.648	305.407	723.736	252.365	3.860.096
12020	801.618	409.025	738.420	316.758	239.463	843.273	385.206	4.705.217
121	29.111.272	16.611.818	30.117.197	12.430.074	9.196.417	26.277.856	15.717.892	175.845.007
12100	15.472.495	8.451.482	16.629.979	6.330.314	4.537.723	14.790.553	7.173.553	92.266.003
12101	7.806.724	4.235.248	7.752.374	2.888.964	2.618.405	5.157.604	5.665.100	45.155.757
12110	284.419	627.539	171.343	434.424	246.872	538.569	182.825	3.810.032
12111	184.164	417.066	8.499	601.189	213.123	532.977	186.757	2.757.882
12120	801.618	409.025	738.420	316.758	239.463	843.273	385.206	4.705.217
12121	563.299	287.423	518.889	222.587	168.272	592.570	270.686	3.306.372
12130	3.998.553	2.184.035	4.297.693	1.635.838	1.172.559	3.822.310	1.853.765	23.843.744
13	34.574	70.085		22.996	24.345	69.249		325.011
130	27.385	59.440		18.235	21.626	59.665		260.330
13000	27.385	59.440		18.235	21.626	59.665		260.330
131	7.189	2.264		1.916	2.719	3.969		37.560
13100	7.189	2.264		1.916	2.719	3.773		37.364
13101						196		196
132		8.381		2.845		5.615		27.121
13200		8.381		2.845		5.615		27.121
14		57.995	112.949	186.190	32.198	36.115		447.737
140		57.995	112.949	8.070	17.085			212.899
14000		57.995	112.949	8.070	17.085			212.899
141				178.120	15.113	36.115		234.838
14100				38.230	14.448	12.648		66.629
14101				139.890	665	23.467		168.209
16	14.766.070	4.780.571	8.204.657	6.714.602	4.246.563	7.713.452	9.608.239	71.284.709
160	14.766.070	4.780.571	8.204.657	6.714.602	4.246.563	7.713.452	9.608.239	71.284.709
16000	14.766.070	4.780.571	8.204.657	6.714.602	4.246.563	7.713.452	9.608.239	71.284.709
17	17.671.295	6.734.397	10.875.180	6.313.861	4.672.540	14.944.606	7.708.065	88.048.603
170	10.487	25.402	10.355	8.495	17.726	24.351		130.928
17000	10.487	25.402	10.355	8.495	17.726	24.351		130.928
171	17.660.808	6.708.995	10.864.825	6.305.366	4.654.814	14.920.255	7.708.065	87.917.675
17100	17.660.808	6.708.995	10.864.825	6.305.366	4.654.814	14.920.255	7.708.065	87.917.675
18	47.637	69.063	83.812	67.020	62.903	143.944	71.721	1.696.960
180	47.402	18.567	33.316	16.524	12.407	42.949	21.225	413.465
18000	47.402	18.567	33.316	16.524	12.407	42.949	21.225	413.465
185								828.793
18500								828.793
189	235	50.496	50.496	50.496	50.496	100.995	50.496	454.702

**9.- Detalle general: económico-territorial por servicios y subprogramas**

SECCIÓN	05	SANIDAD
SERVICIO	22	GERENCIA REGIONAL DE SALUD
PROGRAMA	312A	ASISTENCIA SANITARIA
SUBPROGRAMA	312A01	ATENCIÓN PRIMARIA

SUBCONCEPTO		TERRITORIO	SIN TERRITORIALIZAR 0	ÁVILA 1	BURGOS 2
18900	OTROS GASTOS SOCIALES			50.496	50.496
2	GASTOS CORRIENTES EN BIENES Y SERVICIOS		577.238	4.346.547	7.246.851
20	ARRENDAMIENTOS Y CÁNONES		5.715	107.290	100.011
202	ARRENDAMIENTOS DE EDIFICIOS Y OTRAS CONSTRUCCIONES			60.911	15.670
20200	ARRENDAMIENTOS DE EDIFICIOS Y OTRAS CONSTRUCCIONES			60.911	15.670
203	ARRENDAMIENTOS MAQUINARIA, INSTALACIONES Y UTILLAJE				
20300	ARRENDAMIENTOS MAQUINARIA, INSTALACIONES Y UTILLAJE				
205	ARRENDAMIENTOS DE MOBILIARIO Y ENSERES				7.010
20500	ARRENDAMIENTOS DE MOBILIARIO Y ENSERES				7.010
206	ARRENDAMIENTOS EQUIPOS PARA PROCESOS INFORMACIÓN		5.715	46.379	77.331
20600	ARRENDAMIENTOS EQUIPOS PARA PROCESOS INFORMACIÓN		5.715	46.379	77.331
21	REPARACIONES, MANTENIMIENTO Y CONSERVACIÓN		540.771	196.805	517.737
212	EDIFICIOS Y OTRAS CONSTRUCCIONES			12.664	238.449
21200	EDIFICIOS Y OTRAS CONSTRUCCIONES			12.664	238.449
213	MAQUINARIA, INSTALACIONES Y UTILLAJE			164.424	233.088
21300	MAQUINARIA, INSTALACIONES Y UTILLAJE			164.424	233.088
214	ELEMENTOS DE TRANSPORTE			13.799	10.648
21400	ELEMENTOS DE TRANSPORTE			13.799	10.648
215	MOBILIARIO Y ENSERES			4.788	9.059
21500	MOBILIARIO Y ENSERES			4.788	9.059
216	EQUIPOS PARA PROCESOS DE LA INFORMACIÓN		540.771	1.130	26.493
21600	EQUIPOS PARA PROCESOS DE LA INFORMACIÓN		540.771	1.130	26.493
219	OTRO INMOVILIZADO MATERIAL				
21900	OTRO INMOVILIZADO MATERIAL				
22	MATERIAL, SUMINISTROS Y OTROS		17.584	3.632.205	6.156.763
220	MATERIAL DE OFICINA			73.274	144.572
22000	ORDINARIO NO INVENTARIABLE			41.198	80.906
22001	PRENSA, REVISTAS, LIBROS Y PUBLICACIONES			6.811	10.494
22002	MATERIAL INFORMÁTICO NO INVENTARIABLE			25.265	53.172
221	SUMINISTROS		2.584	2.212.744	3.414.471
22100	ENERGÍA ELÉCTRICA			128.864	537.746
22101	AGUA			8.352	37.967
22102	GAS Y CALEFACCIÓN			91.651	679.858
22103	COMBUSTIBLE PARA VEHÍCULOS			18.460	44.278
22104	VESTUARIO			1.524	3.166
22106	PRODUCTOS FARMACÉUTICOS			1.293.289	44.872
22109	LENCERÍA			5.814	1.442
22111	SUM.REPUES.T MAQUINARIA, UTILLAJE Y ELEM. TRANSPORTE			14.130	38.889
22112	SUM.MATER.ELECTRÓN., ELÉCTRICO Y DE COMUNICACIONES			7.341	40.828
22115	INSTRUMENTAL Y PEQUEÑO UTILLAJE SANITARIO			57.766	160.842
22117	MATERIAL DE LABORATORIO			99.465	312.277
22118	MATERIAL DE RADIOLOGÍA			4.321	28.543



								<i>Euros</i>
	LEÓN	PALENCIA	SALAMANCA	SEGOVIA	SORIA	VALLADOLID	ZAMORA	TOTAL
	3	4	5	6	7	8	9	
18900	235	50.496	50.496	50.496	50.496	100.995	50.496	454.702
2	10.151.081	4.113.362	7.445.002	3.191.929	2.828.357	10.773.360	4.377.004	55.050.731
20	136.115	79.182	79.441	59.142	30.176	221.311	46.707	865.090
202	25.835	23.147		22.738		106.351		254.652
20200	25.835	23.147		22.738		106.351		254.652
203				2.346				2.346
20300				2.346				2.346
205	1.972	12.142						21.124
20500	1.972	12.142						21.124
206	108.308	43.893	79.441	34.058	30.176	114.960	46.707	586.968
20600	108.308	43.893	79.441	34.058	30.176	114.960	46.707	586.968
21	491.807	213.854	334.062	141.252	186.841	962.742	253.494	3.839.365
212	267.635	73.946	267.111	17.336	45.284	494.662	15.184	1.432.271
21200	267.635	73.946	267.111	17.336	45.284	494.662	15.184	1.432.271
213	153.787	108.596	27.781	92.284	71.854	379.075	215.012	1.445.901
21300	153.787	108.596	27.781	92.284	71.854	379.075	215.012	1.445.901
214	43.179	14.055	14.481	10.116	10.362	20.050	17.037	153.727
21400	43.179	14.055	14.481	10.116	10.362	20.050	17.037	153.727
215	16.429		18.225	19.184	3.008	33.811	1.492	105.996
21500	16.429		18.225	19.184	3.008	33.811	1.492	105.996
216	10.777	17.257	6.464	2.119	56.333	35.144	4.769	701.257
21600	10.777	17.257	6.464	2.119	56.333	35.144	4.769	701.257
219				213				213
21900				213				213
22	8.888.452	3.563.870	6.419.323	2.687.148	2.353.740	9.126.152	3.611.457	46.456.694
220	203.172	54.027	155.573	60.703	22.383	252.429	57.653	1.023.786
22000	124.957	36.540	84.939	38.740	19.326	157.934	39.224	623.764
22001	19.255	5.400	9.845	6.311	3.057	15.228	5.403	81.804
22002	58.960	12.087	60.789	15.652		79.267	13.026	318.218
221	3.758.901	2.048.422	3.108.922	1.575.683	1.280.518	5.545.821	1.587.373	24.535.439
22100	676.035	214.562	632.443	79.199	147.962	918.958	310.756	3.646.525
22101	41.646	17.751	20.543	5.379	3.223	42.613	17.370	194.844
22102	858.672	310.513	621.259	90.742	183.561	780.838	393.972	4.011.066
22103	67.860	20.761	29.386	8.896	8.294	35.677	30.609	264.221
22104	14.034	3.860	3.212	798	3.747	58.617	4.634	93.592
22106	54.369	479.720	34.346	584.557	290.858	66.709	17.949	2.866.669
22109	5.464	3.948		4.427	4.682	25.986	4.421	56.184
22111	9.875	4.637		13.526	2.203	2.129		85.389
22112	15.362	3.196	6.052	2.423	3.301	9.217	1.249	88.969
22115	131.929	55.952		35.272	20.561	341.098	11.977	815.397
22117	118.415	140.442	211.542	90.243	80.588	278.636	116.851	1.448.459
22118	46.617	11.950			2.856	46.109		140.396


9.- Detalle general: económico-territorial por servicios y subprogramas

SECCIÓN	05	SANIDAD
SERVICIO	22	GERENCIA REGIONAL DE SALUD
PROGRAMA	312A	ASISTENCIA SANITARIA
SUBPROGRAMA	312A01	ATENCIÓN PRIMARIA

SUBCONCEPTO		TERRITORIO	SIN TERRITORIALIZAR 0	ÁVILA 1	BURGOS 2
22121	OTRO MATERIAL SANITARIO		2.584	478.203	1.408.000
22199	OTROS SUMINISTROS			3.564	75.763
222	COMUNICACIONES			335.806	580.702
22201	POSTALES Y TELEGRÁFICAS			6.495	31.025
22204	SERVICIOS DE TELECOMUNICACIONES			329.311	549.677
223	TRANSPORTES			38.782	303.390
22300	TRANSPORTES			38.782	303.390
225	TRIBUTOS			22.925	223.614
22500	I.B.I.			19.886	207.709
22501	IMPUESTO DE CIRCULACIÓN DE VEHÍCULOS			803	4.427
22502	I.T.V.			519	2.482
22503	OTRAS TASAS			1.149	8.996
22504	OTROS			568	
226	GASTOS DIVERSOS			180	4.736
22603	JURÍDICOS Y CONTENCIOSOS				1.814
22606	REUNIONES, CONFERENCIA Y CURSOS				733
22608	GASTOS DE INSERCIIONES EN BOLETINES OFICIALES			180	
22699	OTROS GASTOS				2.189
227	TRABAJOS REALIZADOS POR OTRAS EMPRESAS Y PROFES.		15.000	948.494	1.485.278
22700	LIMPIEZA Y ASEO			767.573	645.030
22701	SEGURIDAD			3.557	119.373
22703	POSTALES				
22704	CUSTODIA, DEPÓSITO Y ALMACENAJE.				
22706	ESTUDIOS Y TRABAJOS TÉCNICOS		15.000	100.934	579.320
22799	OTROS			76.430	141.555
23	INDEMNIZACIONES POR RAZÓN DEL SERVICIO			350.422	455.750
230	DIETAS			422	750
23000	DIETAS			422	750
231	LOCOMOCIÓN			350.000	455.000
23100	LOCOMOCIÓN			350.000	455.000
24	GASTOS DE PUBLICACIONES		13.168		
240	GASTOS DE EDICIÓN Y DISTRIBUCIÓN		13.168		
24000	GASTOS DE EDICIÓN Y DISTRIBUCIÓN		13.168		
26	ACCIONES EN MATERIA SANITARIA			59.825	16.590
262	CONCIERTOS INSTITUCIONES ATENCIÓN ESPECIALIZADA			59.825	16.590
26204	CON ENTIDADES PRIVADAS			59.825	16.590
4	TRANSFERENCIAS CORRIENTES		1.192.115	45.092.707	80.103.451
48	A FAMILIAS E INSTITUCIONES SIN FINES DE LUCRO		1.192.115	45.092.707	80.103.451
480	A FAMILIAS E INSTITUCIONES SIN FINES DE LUCRO		1.192.115	45.092.707	80.103.451
4800Z	FARMACIA		1.180.000	45.092.707	80.103.451
48080	ACTUACIONES EN MATERIA DE SALUD		12.115		
	TOTAL OPERACIONES CORRIENTES		2.821.958	89.116.248	154.306.802



								<i>Euros</i>
	LEÓN	PALENCIA	SALAMANCA	SEGOVIA	SORIA	VALLADOLID	ZAMORA	TOTAL
	3	4	5	6	7	8	9	
22121	1.683.951	769.050	1.496.963	654.366	515.612	2.926.491	675.852	10.611.072
22199	34.672	12.080	53.176	5.855	13.070	12.743	1.733	212.656
222	812.606	337.633	590.525	248.778	224.338	856.443	331.787	4.318.618
22201	44.195	25.654	26.817	6.953	10.574	39.767		191.480
22204	768.411	311.979	563.708	241.825	213.764	816.676	331.787	4.127.138
223	331.506	71.713	173.512	22.385	73.573	150.862	64.146	1.229.869
22300	331.506	71.713	173.512	22.385	73.573	150.862	64.146	1.229.869
225	252.038	37.967	156.933	16.542	27.747	136.984	961	875.711
22500	224.705	34.651	153.905	12.693	26.133	129.990		809.672
22501	4.941	1.550	3.028	977	934	2.180		18.840
22502	2.467	983		441	680	2.349	961	10.882
22503	19.925	783		2.431		2.465		35.749
22504								568
226	35.282	4.262		1.017		4.603		50.080
22603	24.529	1.699		605		959		29.606
22606	9.911	686		244		388		11.962
22608	768	1.131		168		1.221		3.468
22699	74	746				2.035		5.044
227	3.494.947	1.009.846	2.233.858	762.040	725.181	2.179.010	1.569.537	14.423.191
22700	2.273.987	643.097	1.355.581	564.531	515.759	1.139.332	963.251	8.868.141
22701	289.830	86.282	91.935	38.069	5.584	127.578	201.798	964.006
22703	137	698						835
22704	7.992							7.992
22706	744.045	207.632	596.725	100.633	154.412	719.178	327.743	3.545.622
22799	178.956	72.137	189.617	58.807	49.426	192.922	76.745	1.036.595
23	600.365	246.510	525.995	281.968	247.654	351.310	455.400	3.515.374
230	5.365	1.510	995	1.968	2.654	1.310	400	15.374
23000	5.365	1.510	995	1.968	2.654	1.310	400	15.374
231	595.000	245.000	525.000	280.000	245.000	350.000	455.000	3.500.000
23100	595.000	245.000	525.000	280.000	245.000	350.000	455.000	3.500.000
24								13.168
240								13.168
24000								13.168
26	34.342	9.946	86.181	22.419	9.946	111.845	9.946	361.040
262	34.342	9.946	86.181	22.419	9.946	111.845	9.946	361.040
26204	34.342	9.946	86.181	22.419	9.946	111.845	9.946	361.040
4	129.793.947	37.819.869	84.420.492	31.172.278	21.236.266	98.914.936	48.150.673	577.896.734
48	129.793.947	37.819.869	84.420.492	31.172.278	21.236.266	98.914.936	48.150.673	577.896.734
480	129.793.947	37.819.869	84.420.492	31.172.278	21.236.266	98.914.936	48.150.673	577.896.734
4800Z	129.793.947	37.819.869	84.420.492	31.172.278	21.236.266	98.914.936	48.150.673	577.884.619
48080								12.115
	230.205.032	84.902.917	166.652.596	71.718.793	50.721.428	192.120.294	97.514.328	1.140.080.396

**9.- Detalle general: económico-territorial por servicios y subprogramas**

SECCIÓN		05	SANIDAD		
SERVICIO		22	GERENCIA REGIONAL DE SALUD		
PROGRAMA		312A	ASISTENCIA SANITARIA		
SUBPROGRAMA		312A01	ATENCIÓN PRIMARIA		
SUBCONCEPTO		TERRITORIO	SIN TERRITORIALIZAR 0	ÁVILA 1	BURGOS 2
6	INVERSIONES REALES		5.203.893	250.000	350.000
62	INVERS.NUEVAS FUNCIONAMIENTO OPERATIVO SERVICIOS			250.000	350.000
621	CONSTRUCCIONES			250.000	350.000
62100	CONSTRUCCIONES			250.000	350.000
63	INVERS.REPOSICIÓN FUNCIONAM. OPERATIVO SERVICIOS		4.643.893		
631	CONSTRUCCIONES		2.338.354		
63100	CONSTRUCCIONES		2.338.354		
633	MAQUINARIA, INSTALACIONES Y UTILLAJE		1.675.539		
63300	MAQUINARIA		655.539		
63301	INSTALACIONES TÉCNICAS		510.000		
63302	UTILLAJE		510.000		
636	MOBILIARIO		630.000		
63600	MOBILIARIO		630.000		
64	GASTOS DE INVERSIONES DE CARÁCTER INMATERIAL		560.000		
641	CAMPAÑAS DE PROMOCIÓN		200.000		
64100	CAMPAÑAS DE PROMOCIÓN		200.000		
649	OTRO INMOVILIZADO INMATERIAL		360.000		
64900	OTRO INMOVILIZADO INMATERIAL		360.000		
7	TRANSFERENCIAS DE CAPITAL		276.235		
76	A CORPORACIONES LOCALES		276.235		
760	A CORPORACIONES LOCALES		276.235		
76000	CENTROS SALUD, C. GUARDIA Y CONSULTORIOS LOCALES		276.235		
	TOTAL OPERACIONES DE CAPITAL		5.480.128	250.000	350.000
	TOTAL OPERACIONES NO FINANCIERAS		8.302.086	89.366.248	154.656.802
8	ACTIVOS FINANCIEROS			17.064	29.883
83	CONCESIÓN DE PRÉSTAMOS FUERA DEL SECTOR PÚBLICO			17.064	29.883
830	PRÉSTAMOS A CORTO PLAZO			17.064	29.883
83003	ANTICIPOS AL PERSONAL			17.064	29.883
	TOTAL OPERACIONES FINANCIERAS			17.064	29.883
	TOTAL SUBPROGRAMA		8.302.086	89.383.312	154.686.685



								<i>Euros</i>
	LEÓN	PALENCIA	SALAMANCA	SEGOVIA	SORIA	VALLADOLID	ZAMORA	TOTAL
	3	4	5	6	7	8	9	
6	2.721.938	150.000	150.000	1.552.718	902.739	113.241	350.000	11.744.529
62	2.571.938	150.000	150.000	100.000	200.000	113.241	350.000	4.235.179
621	2.571.938	150.000	150.000	100.000	200.000	113.241	350.000	4.235.179
62100	2.571.938	150.000	150.000	100.000	200.000	113.241	350.000	4.235.179
63	150.000			1.452.718	702.739			6.949.350
631	150.000			1.452.718	702.739			4.643.811
63100	150.000			1.452.718	702.739			4.643.811
633								1.675.539
63300								655.539
63301								510.000
63302								510.000
636								630.000
63600								630.000
64								560.000
641								200.000
64100								200.000
649								360.000
64900								360.000
7							23.765	300.000
76							23.765	300.000
760							23.765	300.000
76000							23.765	300.000
	2.721.938	150.000	150.000	1.552.718	902.739	113.241	373.765	12.044.529
	232.926.970	85.052.917	166.802.596	73.271.511	51.624.167	192.233.535	97.888.093	1.152.124.925
8	41.487	16.351	27.450	14.393	11.158	36.769	18.933	213.488
83	41.487	16.351	27.450	14.393	11.158	36.769	18.933	213.488
830	41.487	16.351	27.450	14.393	11.158	36.769	18.933	213.488
83003	41.487	16.351	27.450	14.393	11.158	36.769	18.933	213.488
	41.487	16.351	27.450	14.393	11.158	36.769	18.933	213.488
	232.968.457	85.069.268	166.830.046	73.285.904	51.635.325	192.270.304	97.907.026	1.152.338.413

**9.- Detalle general: económico-territorial por servicios y subprogramas**

SECCIÓN		05	SANIDAD		
SERVICIO		22	GERENCIA REGIONAL DE SALUD		
PROGRAMA		312A	ASISTENCIA SANITARIA		
SUBPROGRAMA		312A02	ATENCIÓN ESPECIALIZADA		
SUBCONCEPTO		TERRITORIO	SIN TERRITORIALIZAR 0	ÁVILA 1	BURGOS 2
1	GASTOS DE PERSONAL		2.570.077	67.365.839	168.095.334
12	FUNCIONARIOS		500.479	51.141.934	117.394.791
120	RETRIBUCIONES BÁSICAS		488.694	21.729.817	47.837.124
12000	RETRIBUCIONES BÁSICAS		478.654	20.098.659	44.097.538
12010	RETRIB.BÁSICAS PERSONAL ESTAT.EVENTUAL LEY 2/2007			849.482	1.935.032
12020	RETRIB.BÁSICAS PERSONAL ESTAT.SUSITUTO LEY 2/2007		10.040	781.676	1.804.554
121	RETRIBUCIONES COMPLEMENTARIAS		11.785	29.412.117	69.557.667
12100	RETRIBUCIONES COMPLEMENTARIAS			17.682.241	39.580.681
12101	COMPLEMENTO ATENCIÓN CONTINUADA			5.152.412	14.092.826
12110	RETRIBUC.COMPL.PERSONAL ESTAT.EVENTUAL LEY 2/2007			920.275	2.951.712
12111	COMPL.ATENC.CONT.PERS.ESTATUT.EVENTUAL LEY 2/2007			449.294	1.151.286
12120	RETRIBUC.COMPL.PERSONAL ESTAT.SUSTITUTO LEY 2/2007		8.294	645.733	1.490.719
12121	COMPL.ATENC.CONT.PERS.ESTATUT.SUSTITUTO LEY 2/2007		3.491	271.887	627.671
12130	COMPLEMENTO DE CARRERA PROFESIONAL LEY 2/2007			4.290.275	9.662.772
13	LABORAL FIJO			1.133.536	3.868.094
130	RETRIBUCIONES BÁSICAS			812.516	2.823.339
13000	RETRIBUCIONES BÁSICAS			812.516	2.823.339
131	OTRAS REMUNERACIONES			321.020	1.044.755
13100	OTRAS REMUNERACIONES			242.712	742.934
13101	COMPLEMENTO ATENCIÓN CONTINUADA			78.308	301.821
14	LABORAL EVENTUAL			447.410	312.903
140	RETRIBUCIONES BÁSICAS			234.565	190.621
14000	RETRIBUCIONES BÁSICAS			234.565	190.621
141	OTRAS REMUNERACIONES			212.845	122.282
14100	OTRAS REMUNERACIONES			207.724	118.478
14101	COMPLEMENTO ATENCIÓN CONTINUADA			5.121	3.804
16	INCENTIVOS AL RENDIMIENTO			3.100.342	15.127.429
160	PRODUCTIVIDAD			3.100.342	15.127.429
16000	PRODUCTIVIDAD			3.100.342	15.127.429
17	CUOTAS Y PRESTACIONES A CARGO DE LA COMUNIDAD		15.097	11.424.328	30.949.507
170	SEGURIDAD SOCIAL PERSONAL LABORAL			271.543	1.253.215
17000	SEGURIDAD SOCIAL PERSONAL LABORAL			271.543	1.253.215
171	SEGURIDAD SOCIAL PERSONAL NO LABORAL		15.097	11.152.785	29.696.292
17100	SEGURIDAD SOCIAL PERSONAL NO LABORAL		15.097	11.152.785	29.696.292
18	OTROS GASTOS SOCIALES A CARGO DE LA COMUNIDAD		2.054.501	118.289	442.610
180	FORMACIÓN Y PERFECCIONAMIENTO DEL PERSONAL		183.121	49.280	126.034
18000	FORMACIÓN Y PERFECCIONAMIENTO DEL PERSONAL		183.121	49.280	126.034
185	SEGUROS		1.871.380		
18500	SEGUROS		1.871.380		
189	OTROS GASTOS SOCIALES			69.009	316.576
18900	OTROS GASTOS SOCIALES			69.009	316.576



								<i>Euros</i>
	LEÓN	PALENCIA	SALAMANCA	SEGOVIA	SORIA	VALLADOLID	ZAMORA	TOTAL
	3	4	5	6	7	8	9	
1	204.846.685	75.809.125	181.004.665	64.899.109	53.002.597	223.902.592	85.761.044	1.127.257.067
12	135.404.229	49.441.085	139.368.522	44.984.167	35.070.211	158.750.614	57.677.365	789.733.397
120	106.995.062	24.214.694	58.482.476	21.493.195	16.632.315	75.183.897	28.589.009	401.646.283
12000	96.696.201	21.509.696	53.149.582	20.352.929	15.379.870	67.661.648	26.246.170	365.670.947
12010	7.229.264	1.902.874	3.241.864	369.846	668.955	5.024.803	1.370.109	22.592.229
12020	3.069.597	802.124	2.091.030	770.420	583.490	2.497.446	972.730	13.383.107
121	28.409.167	25.226.391	80.886.046	23.490.972	18.437.896	83.566.717	29.088.356	388.087.114
12100	16.466.894	13.870.453	46.808.782	13.687.190	10.613.647	48.745.787	17.126.671	224.582.346
12101	1.770.347	4.477.628	14.405.074	4.517.566	3.500.250	13.093.066	5.198.184	66.207.353
12110	1.887.620	1.851.172	3.795.606	623.566	689.218	5.194.238	1.021.210	18.934.617
12111	685.473	720.101	2.064.593	437.296	374.605	1.774.561	444.914	8.102.123
12120	2.535.753	662.625	1.727.373	636.434	482.014	2.063.107	803.560	11.055.612
12121	1.067.686	278.999	727.315	267.972	202.953	868.677	338.341	4.654.992
12130	3.995.394	3.365.413	11.357.303	3.320.948	2.575.209	11.827.281	4.155.476	54.550.071
13	3.379.117	1.635.210	1.952.577	11.978	1.449.661	116.838	1.799.559	15.346.570
130	2.727.138	831.932	1.474.243	4.559	1.173.631	51.278	1.410.586	11.309.222
13000	2.727.138	831.932	1.474.243	4.559	1.173.631	51.278	1.410.586	11.309.222
131	651.979	803.278	478.334	7.419	276.030	65.560	388.973	4.037.348
13100	530.887	775.644	371.360	7.419	208.762	60.249	300.628	3.240.595
13101	121.092	27.634	106.974		67.268	5.311	88.345	796.753
14	4.349.232		736.758	121.764	206.458	305.377		6.479.902
140	2.487.425		520.899	39.202	136.266	137.095		3.746.073
14000	2.487.425		520.899	39.202	136.266	137.095		3.746.073
141	1.861.807		215.859	82.562	70.192	168.282		2.733.829
14100	1.832.880		209.431	79.067	68.725	161.800		2.678.105
14101	28.927		6.428	3.495	1.467	6.482		55.724
16	24.948.965	11.022.561	8.211.964	8.543.935	7.140.688	24.401.937	10.963.548	113.461.369
160	24.948.965	11.022.561	8.211.964	8.543.935	7.140.688	24.401.937	10.963.548	113.461.369
16000	24.948.965	11.022.561	8.211.964	8.543.935	7.140.688	24.401.937	10.963.548	113.461.369
17	36.243.021	13.414.920	30.242.003	11.145.665	9.085.834	39.714.620	15.211.664	197.446.659
170	2.623.389	605.835	1.695.063	32.226	556.430	373.792	575.856	7.987.349
17000	2.623.389	605.835	1.695.063	32.226	556.430	373.792	575.856	7.987.349
171	33.619.632	12.809.085	28.546.940	11.113.439	8.529.404	39.340.828	14.635.808	189.459.310
17100	33.619.632	12.809.085	28.546.940	11.113.439	8.529.404	39.340.828	14.635.808	189.459.310
18	522.121	295.349	492.841	91.600	49.745	613.206	108.908	4.789.170
180	149.740	53.354	130.280	44.763	39.158	163.598	62.966	1.002.294
18000	149.740	53.354	130.280	44.763	39.158	163.598	62.966	1.002.294
185						3.289		1.874.669
18500						3.289		1.874.669
189	372.381	241.995	362.561	46.837	10.587	446.319	45.942	1.912.207
18900	372.381	241.995	362.561	46.837	10.587	446.319	45.942	1.912.207

**9.- Detalle general: económico-territorial por servicios y subprogramas**

SECCIÓN		05	SANIDAD		
SERVICIO		22	GERENCIA REGIONAL DE SALUD		
PROGRAMA		312A	ASISTENCIA SANITARIA		
SUBPROGRAMA		312A02	ATENCIÓN ESPECIALIZADA		
SUBCONCEPTO		TERRITORIO	SIN TERRITORIALIZAR	ÁVILA	BURGOS
			0	1	2
2	GASTOS CORRIENTES EN BIENES Y SERVICIOS		6.076.530	45.151.543	178.733.187
20	ARRENDAMIENTOS Y CÁNONES		845.576	20.768	81.191.666
202	ARRENDAMIENTOS DE EDIFICIOS Y OTRAS CONSTRUCCIONES				57.385
20200	ARRENDAMIENTOS DE EDIFICIOS Y OTRAS CONSTRUCCIONES				57.385
203	ARRENDAMIENTOS MAQUINARIA, INSTALACIONES Y UTILLAJE			20.768	148.689
20300	ARRENDAMIENTOS MAQUINARIA, INSTALACIONES Y UTILLAJE			20.768	148.689
204	ARRENDAMIENTOS DE MATERIAL DE TRANSPORTE				26.150
20400	ARRENDAMIENTOS DE MATERIAL DE TRANSPORTE				26.150
205	ARRENDAMIENTOS DE MOBILIARIO Y ENSERES		26.250		43.360
20500	ARRENDAMIENTOS DE MOBILIARIO Y ENSERES		26.250		43.360
206	ARRENDAMIENTOS EQUIPOS PARA PROCESOS INFORMACIÓN		819.326		
20600	ARRENDAMIENTOS EQUIPOS PARA PROCESOS INFORMACIÓN		819.326		
208	ARRENDAMIENTOS DE OTRO INMOVILIZADO MATERIAL				
20800	ARRENDAMIENTOS DE OTRO INMOVILIZADO MATERIAL				
209	CÁNONES				
20900	CÁNONES				
20A	CUOTAS PARA EL USO DE INFRAESTRUCT. Y EQUIPAMIENTOS				80.916.082
20A00	CUOTAS PARA EL USO DE INFRAESTRUCT. Y EQUIPAMIENTOS				80.916.082
21	REPARACIONES, MANTENIMIENTO Y CONSERVACIÓN		539.674	1.254.321	946.068
212	EDIFICIOS Y OTRAS CONSTRUCCIONES			50.907	110.323
21200	EDIFICIOS Y OTRAS CONSTRUCCIONES			50.907	110.323
213	MAQUINARIA, INSTALACIONES Y UTILLAJE		18.866	1.166.915	796.201
21300	MAQUINARIA, INSTALACIONES Y UTILLAJE		18.866	1.166.915	796.201
214	ELEMENTOS DE TRANSPORTE			1.924	796
21400	ELEMENTOS DE TRANSPORTE			1.924	796
215	MOBILIARIO Y ENSERES			17.792	25.202
21500	MOBILIARIO Y ENSERES			17.792	25.202
216	EQUIPOS PARA PROCESOS DE LA INFORMACIÓN		520.808	16.783	13.546
21600	EQUIPOS PARA PROCESOS DE LA INFORMACIÓN		520.808	16.783	13.546
22	MATERIAL, SUMINISTROS Y OTROS		1.763.388	38.170.780	80.180.940
220	MATERIAL DE OFICINA		425.252	123.464	231.821
22000	ORDINARIO NO INVENTARIABLE		1.199	71.396	112.876
22001	PRENSA, REVISTAS, LIBROS Y PUBLICACIONES		424.053	4.663	7.055
22002	MATERIAL INFORMÁTICO NO INVENTARIABLE			47.405	111.890
221	SUMINISTROS		1.107.802	34.912.476	77.451.189
22100	ENERGÍA ELÉCTRICA		16.769	456.507	337.318
22101	AGUA			131.154	57.585
22102	GAS Y CALEFACCIÓN		11.371	428.060	291.950
22103	COMBUSTIBLE PARA VEHÍCULOS			6.813	10.132
22104	VESTUARIO			14.564	11.725
22105	PRODUCTOS ALIMENTICIOS			675.932	416.654
22106	PRODUCTOS FARMACÉUTICOS			16.156.672	30.364.800



								<i>Euros</i>
	LEÓN	PALENCIA	SALAMANCA	SEGOVIA	SORIA	VALLADOLID	ZAMORA	TOTAL
	3	4	5	6	7	8	9	
2	163.160.784	43.884.178	112.342.446	43.383.860	31.076.418	150.095.417	52.989.043	826.893.406
20	611.933	5.060	646.780		63.852	93.945	189.852	83.669.432
202	43.085		137.585		63.852	85.022	67.564	454.493
20200	43.085		137.585		63.852	85.022	67.564	454.493
203	29.945	1.960	400.634			3.848		605.844
20300	29.945	1.960	400.634			3.848		605.844
204		3.100	623					29.873
20400		3.100	623					29.873
205	538.802		107.938			5.075		721.425
20500	538.802		107.938			5.075		721.425
206								819.326
20600								819.326
208							122.288	122.288
20800							122.288	122.288
209	101							101
20900	101							101
20A								80.916.082
20A00								80.916.082
21	4.215.515	1.598.364	3.578.216	1.072.342	487.395	6.045.675	2.803.778	22.541.348
212	675.138	36.804	345.662	3.430	40.360	580.167	850.627	2.693.418
21200	675.138	36.804	345.662	3.430	40.360	580.167	850.627	2.693.418
213	3.434.459	1.332.855	3.084.678	1.033.688	436.773	5.204.259	1.815.970	18.324.664
21300	3.434.459	1.332.855	3.084.678	1.033.688	436.773	5.204.259	1.815.970	18.324.664
214	3.348	2.575	11.319	1.544	973	44.080	5.149	71.708
21400	3.348	2.575	11.319	1.544	973	44.080	5.149	71.708
215	66.871	113.737	64.271	19.807	4.759	86.760	92.912	492.111
21500	66.871	113.737	64.271	19.807	4.759	86.760	92.912	492.111
216	35.699	112.393	72.286	13.873	4.530	130.409	39.120	959.447
21600	35.699	112.393	72.286	13.873	4.530	130.409	39.120	959.447
22	125.626.348	38.093.895	98.357.914	37.317.609	27.119.249	122.633.617	44.357.105	613.620.845
220	332.178	122.836	218.098	99.302	87.749	243.925	155.292	2.039.917
22000	287.432	93.265	126.351	61.021	47.478	173.749	91.727	1.066.494
22001	3.989	1.043	9.438	4.881	395	4.156	3.519	463.192
22002	40.757	28.528	82.309	33.400	39.876	66.020	60.046	510.231
221	115.529.692	33.687.757	90.783.450	33.807.222	24.308.226	115.176.031	39.482.028	566.245.873
22100	1.562.893	477.652	932.137	619.903	897.317	1.761.152	603.469	7.665.117
22101	119.082	167.448	315.293	134.394	156.145	336.150	147.716	1.564.967
22102	1.394.653	600.279	896.237	555.648	756.658	1.264.464	405.346	6.604.666
22103	12.015	17.957	11.568	8.163	1.366	2.938	10.375	81.327
22104	100.010	22.801	35.515	32.729	19.752	46.557	27.195	310.848
22105	2.617.493	819.710	1.308.983	658.602	813.811	2.597.378	836.644	10.745.207
22106	44.271.939	14.270.660	32.752.908	16.047.480	9.294.377	38.401.411	14.757.468	216.317.715



9.- Detalle general: económico-territorial por servicios y subprogramas				
SECCIÓN	05	SANIDAD		
SERVICIO	22	GERENCIA REGIONAL DE SALUD		
PROGRAMA	312A	ASISTENCIA SANITARIA		
SUBPROGRAMA	312A02	ATENCIÓN ESPECIALIZADA		
SUBCONCEPTO	TERRITORIO	SIN TERRITORIALIZAR 0	ÁVILA 1	BURGOS 2
22107	PRODUCTOS DE CONSUMO ESPECÍFICO			3.551
22109	LENCERÍA		94.108	23.003
22111	SUM.REPUEST.MAQUINARIA,UTILLAJE Y ELEM.TRANSPORTE		61.521	34.752
22112	SUM.MATER.ELECTRÓN.,ELÉCTRICO Y DE COMUNICACIONES		42.499	31.314
22114	HEMODERIVADOS		496.899	3.792.696
22115	INSTRUMENTAL Y PEQUEÑO UTILLAJE SANITARIO		189.233	230.509
22116	IMPLANTES		4.111.964	10.709.216
22117	MATERIAL DE LABORATORIO		4.461.296	9.203.462
22118	MATERIAL DE RADIOLOGÍA		23.504	5.110
22119	MEDICINA NUCLEAR			272.050
22120	BANCO DE SANGRE		975.115	998.339
22121	OTRO MATERIAL SANITARIO	1.078.042	6.357.643	20.498.175
22199	OTROS SUMINISTROS	1.620	228.992	158.848
222	COMUNICACIONES		292.552	499.921
22201	POSTALES Y TELEGRÁFICAS			50.550
22204	SERVICIOS DE TELECOMUNICACIONES		292.552	449.371
22299	OTRAS			
223	TRANSPORTES		194.548	118.960
22300	TRANSPORTES		194.548	118.960
224	PRIMAS DE SEGUROS		623	453
22400	PRIMAS DE SEGUROS		623	453
225	TRIBUTOS		284.630	340.048
22500	I.B.I.		143.685	319.876
22501	IMPUESTO DE CIRCULACIÓN DE VEHÍCULOS		120.198	254
22502	I.T.V.		11.903	235
22503	OTRAS TASAS		8.844	13.324
22504	OTROS			6.359
226	GASTOS DIVERSOS	4.338	8.311	55.770
22602	PUBLICIDAD Y PROMOCIÓN			
22603	JURÍDICOS Y CONTENCIOSOS		830	49.310
22606	REUNIONES, CONFERENCIA Y CURSOS	4.338	2.494	636
22608	GASTOS DE INSERCIÓN EN BOLETINES OFICIALES		2.721	4.126
22609	ACTIVIDADES CULTURALES Y DEPORTIVAS			
22699	OTROS GASTOS		2.266	1.698
227	TRABAJOS REALIZADOS POR OTRAS EMPRESAS Y PROFES.	225.996	2.354.176	1.482.778
22700	LIMPIEZA Y ASEO	29.823	1.822.184	981.597
22701	SEGURIDAD		283.111	297.804
22703	POSTALES	81	34.526	
22704	CUSTODIA, DEPÓSITO Y ALMACENAJE.			
22706	ESTUDIOS Y TRABAJOS TÉCNICOS	72.775	4.733	1.065
22799	OTROS	123.317	209.622	202.312
23	INDEMNIZACIONES POR RAZÓN DEL SERVICIO		40.283	28.222
230	DIETAS		6.695	4.123



								<i>Euros</i>
	LEÓN	PALENCIA	SALAMANCA	SEGOVIA	SORIA	VALLADOLID	ZAMORA	TOTAL
	3	4	5	6	7	8	9	
22107	53.111	25.556	1.257.369	44.882		402.033	316.335	2.102.837
22109	310.348	108.735	117.365	88.136	44.580	242.298	44.576	1.073.149
22111	278.543	113.730	141.166	124.278	146.269	355.326	31.590	1.287.175
22112	108.123	39.283	53.987	63.239	43.771	310.393	75.862	768.471
22114	4.873.469	2.361.483	3.472.218	2.642.285	1.041.412	8.037.536	591.624	27.309.622
22115	835.513	278.998	272.680	291.768	346.265	524.368	60.487	3.029.821
22116	17.631.470	4.756.232	16.585.531	3.336.090	2.170.155	22.204.661	4.385.413	85.890.732
22117	17.052.752	3.554.828	11.183.137	4.113.686	3.874.553	13.286.259	6.761.812	73.491.785
22118	152.638	26.738	84.707	827	3.842	29.433	195.083	521.882
22119	404.292		1.094.620			723.182		2.494.144
22120	2.240.539		2.339.685		650.347	1.148.666	1.074.288	9.426.979
22121	21.158.976	5.850.498	17.737.061	4.914.491	3.882.396	23.026.587	8.833.799	113.337.668
22199	351.833	195.169	191.283	130.621	165.210	475.239	322.946	2.221.761
222	826.239	292.011	535.422	334.628	223.767	753.120	358.792	4.116.452
22201	65.915	20.382	48.692	30.823	17.059	110.671	34.687	378.779
22204	760.324	271.629	486.730	303.805	206.708	641.077	324.105	3.736.301
22299						1.372		1.372
223	200.740	235.422	223.881	107.546	4.185	207.968	246.064	1.539.314
22300	200.740	235.422	223.881	107.546	4.185	207.968	246.064	1.539.314
224	552		524					2.152
22400	552		524					2.152
225	798.370	156.059	538.971	279.846	241.479	532.378	174.152	3.345.933
22500	562.887	155.721	448.980	268.947	239.805	501.139	103.953	2.744.993
22501	1.022	200	718	408	215	51	898	123.964
22502	834	138	400	378	172		656	14.716
22503	231.835		88.873	10.113	1.287	23.887	68.645	446.808
22504	1.792					7.301		15.452
226	38.976	8.902	34.641	57.487	8.885	108.696	27.620	353.626
22602		1.434						1.434
22603	29.822	5.113	8.315		921	66.171	1.243	161.725
22606				13.805		2.472		23.745
22608	7.302	2.355	446	3.553	1.709	8.458		30.670
22609					2.527			2.527
22699	1.852		25.880	40.129	3.728	31.595	26.377	133.525
227	7.899.601	3.590.908	6.022.927	2.631.578	2.244.958	5.611.499	3.913.157	35.977.578
22700	6.196.776	2.963.221	5.006.214	2.360.115	1.727.817	4.483.751	3.370.830	28.942.328
22701	652.957	294.742	336.007	145.733	187.890	767.900	270.940	3.237.084
22703						3.562		38.169
22704	495.051	302.835	456.548			70.167		1.324.601
22706	5.182	4.608	1.727			6.644	2.886	99.620
22799	549.635	25.502	222.431	125.730	329.251	279.475	268.501	2.335.776
23	85.488	16.959	18.718	15.724	29.064	29.970	9.325	273.753
230	10.324	5.987	2.220	10.664	10.142	6.423	933	57.511



9.- Detalle general: económico-territorial por servicios y subprogramas					
SECCIÓN		05	SANIDAD		
SERVICIO		22	GERENCIA REGIONAL DE SALUD		
PROGRAMA		312A	ASISTENCIA SANITARIA		
SUBPROGRAMA		312A02	ATENCIÓN ESPECIALIZADA		
SUBCONCEPTO		TERRITORIO	SIN TERRITORIALIZAR 0	ÁVILA 1	BURGOS 2
23000	DIETAS			6.695	4.123
231	LOCOMOCIÓN			33.588	24.099
23100	LOCOMOCIÓN			33.588	24.099
24	GASTOS DE PUBLICACIONES		12.404		
240	GASTOS DE EDICIÓN Y DISTRIBUCIÓN		12.404		
24000	GASTOS DE EDICIÓN Y DISTRIBUCIÓN		12.404		
26	ACCIONES EN MATERIA SANITARIA		2.915.488	5.665.391	16.386.291
262	CONCIERTOS INSTITUCIONES ATENCIÓN ESPECIALIZADA		470.081	201.550	7.290.388
26204	CON ENTIDADES PRIVADAS		470.081	201.550	7.290.388
263	CONC.PROGRAMAS ESPECIALES DE HEMODIÁLISIS			752.213	563.998
26300	HEMODIÁLISIS EN CENTROS HOSPITALARIOS			752.213	563.998
264	CONC.CENTROS O SERV.DIAGNÓST.,TRATAM.Y TERAP.		1.173.177	1.634.851	3.779.035
26400	PARA LITOTRICIAS RENALES EXTRACORPÓREAS				
26401	TERAPIA INSUF.RESPIR.A DOMIC.OXIGENOTERAPIA			663.238	769.572
26402	TERAPIA INSUF.RESPIR.A DOMICILIO. AEROSOLTERAPIA			38.120	56.155
26403	TERAPIA INSUF.RESPIR.A DOMICILIO.OTRAS TERAPIAS		1.173.177	258.743	800.530
26404	PARA TÉCNICAS DIAGNOST.IMAGEN.RESON.NUCL.MAGNÉTICA				1.295.386
26405	PARA TÉCNICAS DE DIAGNÓSTICO POR IMAGEN.TAC				84.873
26406	PARA TÉCNICAS DE DIAGNÓSTICO POR IMAGEN.OTROS			4.915	121.590
26407	PARA REHABILITACIÓN-FISIOTERAPIA			102.667	650.929
26409	OTROS SERVICIOS ESPECIALES			567.168	
265	CONCIERTOS PARA EL PROGRAMA ESPECIAL TRANSPORTE			3.047.418	4.666.563
26500	SERVICIOS CONCERTADOS DE AMBULANCIAS			3.047.418	4.666.563
267	OTROS SERVICIOS DE ASISTENCIA SANITARIA		1.272.230	29.359	86.307
26700	REINTEGRO DE GASTOS DE ASISTENCIA SANITARIA			20.511	13.541
26701	OTROS SERVICIOS DE ASISTENCIA SANITARIA		1.272.230	8.848	72.766
26702	CONVENIOS CON UNIVERSIDADES. PLAZAS VINCULADAS				
3	GASTOS FINANCIEROS		2.500.000		
35	INTERESES DE DEMORA Y OTROS GASTOS FINANCIEROS		2.500.000		
352	INTERESES DE DEMORA		2.500.000		
35200	INTERESES DE DEMORA		2.500.000		
4	TRANSFERENCIAS CORRIENTES		1.432.668	605.282	1.361.617
48	A FAMILIAS E INSTITUCIONES SIN FINES DE LUCRO		1.432.668	605.282	1.361.617
480	A FAMILIAS E INSTITUCIONES SIN FINES DE LUCRO		1.432.668	605.282	1.361.617
48000	ENTREGAS POR DESPLAZAMIENTOS		219.295	292.343	363.704
4800P	PRÓTESIS		335.584	208.084	597.937
4800Q	SILLAS DE RUEDAS		238.381	104.855	399.976
48024	CONVENIO CON FEAFES CASTILLA Y LEÓN		43.500		
48080	ACTUACIONES EN MATERIA DE SALUD		595.908		
	TOTAL OPERACIONES CORRIENTES		12.579.275	113.122.664	348.190.138
6	INVERSIONES REALES		18.244.893	600.000	500.000



								<i>Euros</i>
	LEÓN	PALENCIA	SALAMANCA	SEGOVIA	SORIA	VALLADOLID	ZAMORA	TOTAL
	3	4	5	6	7	8	9	
23000	10.324	5.987	2.220	10.664	10.142	6.423	933	57.511
231	75.164	10.972	16.498	5.060	18.922	23.547	8.392	216.242
23100	75.164	10.972	16.498	5.060	18.922	23.547	8.392	216.242
24								12.404
240								12.404
24000								12.404
26	32.621.500	4.169.900	9.740.818	4.978.185	3.376.858	21.292.210	5.628.983	106.775.624
262	20.015.334	208.583	247.648	1.242.209	187.563	5.818.419	217.007	35.898.782
26204	20.015.334	208.583	247.648	1.242.209	187.563	5.818.419	217.007	35.898.782
263	2.693.079	393.549	803.764	503.278	20.307	1.989.474	570.859	8.290.521
26300	2.693.079	393.549	803.764	503.278	20.307	1.989.474	570.859	8.290.521
264	3.297.321	840.139	2.111.007	1.347.115	1.291.325	5.955.829	1.628.157	23.057.956
26400						3.029		3.029
26401	1.669.552	237.555	1.299.998	501.204	705.573	1.658.631	713.027	8.218.350
26402	72.516	9.130	123.145	19.491	49.425	146.012	46.929	560.923
26403	756.980	297.476	567.479	107.377	400.900	1.487.066	409.507	6.259.235
26404			9.212	4.389	7.381	115.989	318.866	1.751.223
26405			1.130			5.097		91.100
26406	219.124	60.690	994	78.257		359.762	139.828	985.160
26407	579.149	235.214	24.207	123.355	77.839	1.118.242		2.911.602
26409		74	84.842	513.042	50.207	1.062.001		2.277.334
265	6.141.519	2.727.629	4.105.857	1.788.286	1.796.303	4.952.797	3.082.107	32.308.479
26500	6.141.519	2.727.629	4.105.857	1.788.286	1.796.303	4.952.797	3.082.107	32.308.479
267	474.247		2.472.542	97.297	81.360	2.575.691	130.853	7.219.886
26700			18.872		2.992	8.744		64.660
26701	474.247		43.771	97.297	5.383	572.372	130.853	2.677.767
26702			2.409.899		72.985	1.994.575		4.477.459
3								2.500.000
35								2.500.000
352								2.500.000
35200								2.500.000
4	1.957.653	804.138	1.109.131	560.543	540.892	1.752.765	621.805	10.746.494
48	1.957.653	804.138	1.109.131	560.543	540.892	1.752.765	621.805	10.746.494
480	1.957.653	804.138	1.109.131	560.543	540.892	1.752.765	621.805	10.746.494
48000	564.747	384.502	174.719	286.088	381.795	225.565	194.131	3.086.889
4800P	773.652	229.278	538.012	158.771	79.009	807.178	195.640	3.923.145
4800Q	605.054	190.358	396.400	115.684	80.088	720.022	232.034	3.082.852
48024								43.500
48080	14.200							610.108
	369.965.122	120.497.441	294.456.242	108.843.512	84.619.907	375.750.774	139.371.892	1.967.396.967
6		3.611.313	48.362.242		4.000.000	11.146.754	7.291.222	93.756.424



9.- Detalle general: económico-territorial por servicios y subprogramas				
SECCIÓN	05	SANIDAD		
SERVICIO	22	GERENCIA REGIONAL DE SALUD		
PROGRAMA	312A	ASISTENCIA SANITARIA		
SUBPROGRAMA	312A02	ATENCIÓN ESPECIALIZADA		
SUBCONCEPTO	TERRITORIO	SIN TERRITORIALIZAR 0	ÁVILA 1	BURGOS 2
60	INVERS.NUEVAS INFRAESTRUCT. Y BIENES USO GENERAL	10.000		
601	INFRAESTRUCT. Y BIENES DESTINADOS AL USO GENERAL	10.000		
60100	EXPROPIACIÓN DE TERRENOS	10.000		
62	INVERS.NUEVAS FUNCIONAMIENTO OPERATIVO SERVICIOS			500.000
621	CONSTRUCCIONES			500.000
62100	CONSTRUCCIONES			500.000
623	MAQUINARIA, INSTALACIONES Y UTILLAJE			
62300	MAQUINARIA			
63	INVERS.REPOSICIÓN FUNCIONAM. OPERATIVO SERVICIOS	16.069.893	600.000	
631	CONSTRUCCIONES	2.277.147		
63100	CONSTRUCCIONES	2.277.147		
633	MAQUINARIA, INSTALACIONES Y UTILLAJE	10.150.000	600.000	
63300	MAQUINARIA	3.900.000	600.000	
63301	INSTALACIONES TÉCNICAS	3.000.000		
63302	UTILLAJE	3.250.000		
636	MOBILIARIO	3.642.746		
63600	MOBILIARIO	3.642.746		
64	GASTOS DE INVERSIONES DE CARÁCTER INMATERIAL	2.165.000		
641	CAMPAÑAS DE PROMOCIÓN	90.000		
64100	CAMPAÑAS DE PROMOCIÓN	90.000		
649	OTRO INMOVILIZADO INMATERIAL	2.075.000		
64900	OTRO INMOVILIZADO INMATERIAL	2.075.000		
7	TRANSFERENCIAS DE CAPITAL			
76	A CORPORACIONES LOCALES			
760	A CORPORACIONES LOCALES			
76063	INFRAESTRUCTURA CORPORACIONES LOCALES			
	TOTAL OPERACIONES DE CAPITAL	18.244.893	600.000	500.000
	TOTAL OPERACIONES NO FINANCIERAS	30.824.168	113.722.664	348.690.138
8	ACTIVOS FINANCIEROS		41.810	105.471
83	CONCESIÓN DE PRÉSTAMOS FUERA DEL SECTOR PÚBLICO		41.810	105.471
830	PRÉSTAMOS A CORTO PLAZO		41.810	105.471
83003	ANTICIPOS AL PERSONAL		41.810	105.471
	TOTAL OPERACIONES FINANCIERAS		41.810	105.471
	TOTAL SUBPROGRAMA	30.824.168	113.764.474	348.795.609



								<i>Euros</i>
	LEÓN	PALENCIA	SALAMANCA	SEGOVIA	SORIA	VALLADOLID	ZAMORA	TOTAL
	3	4	5	6	7	8	9	
60								10.000
601								10.000
60100								10.000
62		3.611.313	48.362.242			11.146.754	7.291.222	70.911.531
621		3.611.313	38.662.242			6.646.754	3.291.222	52.711.531
62100		3.611.313	38.662.242			6.646.754	3.291.222	52.711.531
623			9.700.000			4.500.000	4.000.000	18.200.000
62300			9.700.000			4.500.000	4.000.000	18.200.000
63					4.000.000			20.669.893
631					4.000.000			6.277.147
63100					4.000.000			6.277.147
633								10.750.000
63300								4.500.000
63301								3.000.000
63302								3.250.000
636								3.642.746
63600								3.642.746
64								2.165.000
641								90.000
64100								90.000
649								2.075.000
64900								2.075.000
7			500.000					500.000
76			500.000					500.000
760			500.000					500.000
76063			500.000					500.000
		3.611.313	48.862.242		4.000.000	11.146.754	7.291.222	94.256.424
	369.965.122	124.108.754	343.318.484	108.843.512	88.619.907	386.897.528	146.663.114	2.061.653.391
8	124.079	44.931	108.802	36.828	32.657	135.605	53.726	683.909
83	124.079	44.931	108.802	36.828	32.657	135.605	53.726	683.909
830	124.079	44.931	108.802	36.828	32.657	135.605	53.726	683.909
83003	124.079	44.931	108.802	36.828	32.657	135.605	53.726	683.909
	124.079	44.931	108.802	36.828	32.657	135.605	53.726	683.909
	370.089.201	124.153.685	343.427.286	108.880.340	88.652.564	387.033.133	146.716.840	2.062.337.300



9.- Detalle general: económico-territorial por servicios y subprogramas

SECCIÓN	05	SANIDAD
SERVICIO	22	GERENCIA REGIONAL DE SALUD
PROGRAMA	312A	ASISTENCIA SANITARIA
SUBPROGRAMA	312A03	FORMACIÓN INTERNOS RESIDENTES

SUBCONCEPTO		TERRITORIO	SIN TERRITORIALIZAR 0	ÁVILA 1	BURGOS 2
1	GASTOS DE PERSONAL		115.146	1.435.990	7.334.954
14	LABORAL EVENTUAL		1.709	1.096.866	5.521.634
140	RETRIBUCIONES BÁSICAS		1.709	676.572	3.017.341
14000	RETRIBUCIONES BÁSICAS		1.709	676.572	3.017.341
141	OTRAS REMUNERACIONES			420.294	2.504.293
14100	OTRAS REMUNERACIONES			68.724	514.238
14101	COMPLEMENTO ATENCIÓN CONTINUADA			351.570	1.990.055
17	CUOTAS Y PRESTACIONES A CARGO DE LA COMUNIDAD		708	333.378	1.783.914
170	SEGURIDAD SOCIAL PERSONAL LABORAL		708	333.378	1.783.914
17000	SEGURIDAD SOCIAL PERSONAL LABORAL		708	333.378	1.783.914
18	OTROS GASTOS SOCIALES A CARGO DE LA COMUNIDAD		112.729	5.746	29.406
180	FORMACIÓN Y PERFECCIONAMIENTO DEL PERSONAL		1.006	5.746	29.406
18000	FORMACIÓN Y PERFECCIONAMIENTO DEL PERSONAL		1.006	5.746	29.406
185	SEGUROS		111.723		
18500	SEGUROS		111.723		
	TOTAL OPERACIONES CORRIENTES		115.146	1.435.990	7.334.954
	TOTAL SUBPROGRAMA		115.146	1.435.990	7.334.954



								<i>Euros</i>
	LEÓN	PALENCIA	SALAMANCA	SEGOVIA	SORIA	VALLADOLID	ZAMORA	TOTAL
	3	4	5	6	7	8	9	
1	9.995.085	1.954.024	11.387.167	3.518.700	1.459.220	19.580.277	2.006.632	58.787.195
14	7.574.251	1.554.830	8.548.866	2.732.930	1.118.212	14.577.695	1.532.388	44.259.381
140	3.705.710	942.490	5.334.146	1.808.270	614.529	8.296.331	1.146.521	25.543.619
14000	3.705.710	942.490	5.334.146	1.808.270	614.529	8.296.331	1.146.521	25.543.619
141	3.868.541	612.340	3.214.720	924.660	503.683	6.281.364	385.867	18.715.762
14100	1.217.221	110.210	1.161.617	148.685	318.324	1.240.530	94.237	4.873.786
14101	2.651.320	502.130	2.053.103	775.975	185.359	5.040.834	291.630	13.841.976
17	2.381.179	392.698	2.793.816	771.756	335.466	4.922.681	466.391	14.181.987
170	2.381.179	392.698	2.793.816	771.756	335.466	4.922.681	466.391	14.181.987
17000	2.381.179	392.698	2.793.816	771.756	335.466	4.922.681	466.391	14.181.987
18	39.655	6.496	44.485	14.014	5.542	79.901	7.853	345.827
180	39.655	6.496	44.485	14.014	5.542	79.901	7.853	234.104
18000	39.655	6.496	44.485	14.014	5.542	79.901	7.853	234.104
185								111.723
18500								111.723
	9.995.085	1.954.024	11.387.167	3.518.700	1.459.220	19.580.277	2.006.632	58.787.195
	9.995.085	1.954.024	11.387.167	3.518.700	1.459.220	19.580.277	2.006.632	58.787.195

**9.- Detalle general: económico-territorial por servicios y subprogramas**

SECCIÓN	05	SANIDAD
SERVICIO	22	GERENCIA REGIONAL DE SALUD
PROGRAMA	312A	ASISTENCIA SANITARIA
SUBPROGRAMA	312A04	EMERGENCIAS SANITARIAS

SUBCONCEPTO		TERRITORIO	SIN TERRITORIALIZAR 0	ÁVILA 1	BURGOS 2
1	GASTOS DE PERSONAL		13.230.517		
12	FUNCIONARIOS		8.621.199		
120	RETRIBUCIONES BÁSICAS		3.379.734		
12000	RETRIBUCIONES BÁSICAS		3.151.774		
12010	RETRIB.BÁSICAS PERSONAL ESTAT.EVENTUAL LEY 2/2007		119.851		
12020	RETRIB.BÁSICAS PERSONAL ESTAT.SUSITUTO LEY 2/2007		108.109		
121	RETRIBUCIONES COMPLEMENTARIAS		5.241.465		
12100	RETRIBUCIONES COMPLEMENTARIAS		2.886.685		
12101	COMPLEMENTO ATENCIÓN CONTINUADA		1.322.828		
12110	RETRIBUC.COMPL.PERSONAL ESTAT.EVENTUAL LEY 2/2007		133.593		
12111	COMPL.ATENC.CONT.PERS.ESTATUT.EVENTUAL LEY 2/2007		95.498		
12120	RETRIBUC.COMPL.PERSONAL ESTAT.SUSITUTO LEY 2/2007		120.827		
12121	COMPL.ATENC.CONT.PERS.ESTATUT.SUSITUTO LEY 2/2007		85.851		
12130	COMPLEMENTO DE CARRERA PROFESIONAL LEY 2/2007		596.183		
16	INCENTIVOS AL RENDIMIENTO		2.009.965		
160	PRODUCTIVIDAD		2.009.965		
16000	PRODUCTIVIDAD		2.009.965		
17	CUOTAS Y PRESTACIONES A CARGO DE LA COMUNIDAD		2.567.206		
171	SEGURIDAD SOCIAL PERSONAL NO LABORAL		2.567.206		
17100	SEGURIDAD SOCIAL PERSONAL NO LABORAL		2.567.206		
18	OTROS GASTOS SOCIALES A CARGO DE LA COMUNIDAD		32.147		
180	FORMACIÓN Y PERFECCIONAMIENTO DEL PERSONAL		9.902		
18000	FORMACIÓN Y PERFECCIONAMIENTO DEL PERSONAL		9.902		
185	SEGUROS		22.245		
18500	SEGUROS		22.245		
2	GASTOS CORRIENTES EN BIENES Y SERVICIOS		26.818.351		
20	ARRENDAMIENTOS Y CÁNONES		50.300		
202	ARRENDAMIENTOS DE EDIFICIOS Y OTRAS CONSTRUCCIONES		50.300		
20200	ARRENDAMIENTOS DE EDIFICIOS Y OTRAS CONSTRUCCIONES		50.300		
21	REPARACIONES, MANTENIMIENTO Y CONSERVACIÓN		70.224		
212	EDIFICIOS Y OTRAS CONSTRUCCIONES		11.300		
21200	EDIFICIOS Y OTRAS CONSTRUCCIONES		11.300		
213	MAQUINARIA, INSTALACIONES Y UTILLAJE		53.448		
21300	MAQUINARIA, INSTALACIONES Y UTILLAJE		53.448		
214	ELEMENTOS DE TRANSPORTE		1.570		
21400	ELEMENTOS DE TRANSPORTE		1.570		
215	MOBILIARIO Y ENSERES		1.352		
21500	MOBILIARIO Y ENSERES		1.352		
216	EQUIPOS PARA PROCESOS DE LA INFORMACIÓN		2.554		
21600	EQUIPOS PARA PROCESOS DE LA INFORMACIÓN		2.554		
22	MATERIAL, SUMINISTROS Y OTROS		677.341		



								<i>Euros</i>
	LEÓN	PALENCIA	SALAMANCA	SEGOVIA	SORIA	VALLADOLID	ZAMORA	TOTAL
	3	4	5	6	7	8	9	
1								13.230.517
12								8.621.199
120								3.379.734
12000								3.151.774
12010								119.851
12020								108.109
121								5.241.465
12100								2.886.685
12101								1.322.828
12110								133.593
12111								95.498
12120								120.827
12121								85.851
12130								596.183
16								2.009.965
160								2.009.965
16000								2.009.965
17								2.567.206
171								2.567.206
17100								2.567.206
18								32.147
180								9.902
18000								9.902
185								22.245
18500								22.245
2								26.818.351
20								50.300
202								50.300
20200								50.300
21								70.224
212								11.300
21200								11.300
213								53.448
21300								53.448
214								1.570
21400								1.570
215								1.352
21500								1.352
216								2.554
21600								2.554
22								677.341



9.- Detalle general: económico-territorial por servicios y subprogramas				
SECCIÓN	05	SANIDAD		
SERVICIO	22	GERENCIA REGIONAL DE SALUD		
PROGRAMA	312A	ASISTENCIA SANITARIA		
SUBPROGRAMA	312A04	EMERGENCIAS SANITARIAS		
SUBCONCEPTO	TERRITORIO	SIN TERRITORIALIZAR	ÁVILA	BURGOS
		0	1	2
220	MATERIAL DE OFICINA	27.270		
22000	ORDINARIO NO INVENTARIABLE	25.250		
22002	MATERIAL INFORMÁTICO NO INVENTARIABLE	2.020		
221	SUMINISTROS	24.384		
22100	ENERGÍA ELÉCTRICA	12.740		
22101	AGUA	1.265		
22102	GAS Y CALEFACCIÓN	8.255		
22103	COMBUSTIBLE PARA VEHÍCULOS	606		
22112	SUM.MATER.ELECTRÓN.,ELÉCTRICO Y DE COMUNICACIONES	1.518		
222	COMUNICACIONES	138.915		
22201	POSTALES Y TELEGRÁFICAS	3.535		
22204	SERVICIOS DE TELECOMUNICACIONES	135.380		
225	TRIBUTOS	1.212		
22501	IMPUESTO DE CIRCULACIÓN DE VEHÍCULOS	707		
22503	OTRAS TASAS	505		
227	TRABAJOS REALIZADOS POR OTRAS EMPRESAS Y PROFES.	485.560		
22700	LIMPIEZA Y ASEO	321.746		
22706	ESTUDIOS Y TRABAJOS TÉCNICOS	93.454		
22799	OTROS	70.360		
23	INDEMNIZACIONES POR RAZÓN DEL SERVICIO	14.717		
230	DIETAS	2.242		
23000	DIETAS	2.242		
231	LOCOMOCIÓN	12.475		
23100	LOCOMOCIÓN	12.475		
26	ACCIONES EN MATERIA SANITARIA	26.005.769		
265	CONCIERTOS PARA EL PROGRAMA ESPECIAL TRANSPORTE	26.005.769		
26500	SERVICIOS CONCERTADOS DE AMBULANCIAS	21.952.698		
26501	TRASLADOS DE ENFERMOS. OTROS MEDIOS DE TRANSPORTE	4.053.071		
	TOTAL OPERACIONES CORRIENTES	40.048.868		
6	INVERSIONES REALES	1.317.326		
63	INVERS.REPOSICIÓN FUNCIONAM. OPERATIVO SERVICIOS	465.000		
631	CONSTRUCCIONES	400.000		
63100	CONSTRUCCIONES	400.000		
636	MOBILIARIO	65.000		
63600	MOBILIARIO	65.000		
64	GASTOS DE INVERSIONES DE CARÁCTER INMATERIAL	852.326		
645	APLICACIONES INFORMÁTICAS	852.326		
64500	APLICACIONES INFORMÁTICAS	852.326		
	TOTAL OPERACIONES DE CAPITAL	1.317.326		
	TOTAL OPERACIONES NO FINANCIERAS	41.366.194		



								<i>Euros</i>
	LEÓN	PALENCIA	SALAMANCA	SEGOVIA	SORIA	VALLADOLID	ZAMORA	TOTAL
	3	4	5	6	7	8	9	
220								27.270
22000								25.250
22002								2.020
221								24.384
22100								12.740
22101								1.265
22102								8.255
22103								606
22112								1.518
222								138.915
22201								3.535
22204								135.380
225								1.212
22501								707
22503								505
227								485.560
22700								321.746
22706								93.454
22799								70.360
23								14.717
230								2.242
23000								2.242
231								12.475
23100								12.475
26								26.005.769
265								26.005.769
26500								21.952.698
26501								4.053.071
								40.048.868
6								1.317.326
63								465.000
631								400.000
63100								400.000
636								65.000
63600								65.000
64								852.326
645								852.326
64500								852.326
								1.317.326
								41.366.194



9.- Detalle general: económico-territorial por servicios y subprogramas

SECCIÓN	05	SANIDAD
SERVICIO	22	GERENCIA REGIONAL DE SALUD
PROGRAMA	312A	ASISTENCIA SANITARIA
SUBPROGRAMA	312A04	EMERGENCIAS SANITARIAS

SUBCONCEPTO		TERRITORIO	SIN	ÁVILA	BURGOS
			TERRITORIALIZAR	1	2
			0		
8	ACTIVOS FINANCIEROS		6.403		
83	CONCESIÓN DE PRÉSTAMOS FUERA DEL SECTOR PÚBLICO		6.403		
830	PRÉSTAMOS A CORTO PLAZO		6.403		
83003	ANTICIPOS AL PERSONAL		6.403		
	TOTAL OPERACIONES FINANCIERAS		6.403		
	<i>TOTAL SUBPROGRAMA</i>		41.372.597		
	<i>TOTAL PROGRAMA</i>		80.613.997	204.583.776	510.817.248



<i>Euros</i>								
	LEÓN	PALENCIA	SALAMANCA	SEGOVIA	SORIA	VALLADOLID	ZAMORA	TOTAL
	3	4	5	6	7	8	9	
8								6.403
83								6.403
830								6.403
83003								6.403
								6.403
								41.372.597
	613.052.743	211.176.977	521.644.499	185.684.944	141.747.109	598.883.714	246.630.498	3.314.835.505

**9.- Detalle general: económico-territorial por servicios y subprogramas**

SECCIÓN	05	SANIDAD
SERVICIO	22	GERENCIA REGIONAL DE SALUD
PROGRAMA	467B	INVESTIGACIÓN Y DESARROLLO EN SECTORES
SUBPROGRAMA	467B01	INVESTIGAC.APLICADA Y DESARROLLO EN OTROS SECTORES

SUBCONCEPTO		TERRITORIO	SIN TERRITORIALIZAR 0	ÁVILA 1	BURGOS 2
4	TRANSFERENCIAS CORRIENTES		944.269		
44	A EMPRESAS PÚBLICAS Y OTROS ENTES PÚBLICOS		944.269		
440	A UNIVERSIDADES				
44028	INVESTIGACIÓN, DESARROLLO E INNOVACIÓN				
444	A FUNDACIONES PÚBLICAS DE LA COMUNIDAD DE C. Y L.				
44406	INVESTIGACIÓN, DESARROLLO E INNOVACIÓN				
445	A OTRAS FUNDACIONES PÚBLICAS		944.269		
44502	ACTUACIONES EN MATERIA SANITARIA		944.269		
	TOTAL OPERACIONES CORRIENTES		944.269		
6	INVERSIONES REALES		4.191.834		
64	GASTOS DE INVERSIONES DE CARÁCTER INMATERIAL		4.191.834		
640	GASTOS DE INVESTIG.,DESARROLLO Y ESTUDIOS TÉCNICOS		2.861.834		
64000	INVESTIGACIÓN Y DESARROLLO		2.861.834		
649	OTRO INMOVILIZADO INMATERIAL		1.330.000		
64900	OTRO INMOVILIZADO INMATERIAL		1.330.000		
	TOTAL OPERACIONES DE CAPITAL		4.191.834		
	TOTAL OPERACIONES NO FINANCIERAS		5.136.103		
	TOTAL SUBPROGRAMA		5.136.103		
	TOTAL PROGRAMA		5.136.103		



								<i>Euros</i>
	LEÓN	PALENCIA	SALAMANCA	SEGOVIA	SORIA	VALLADOLID	ZAMORA	TOTAL
	3	4	5	6	7	8	9	
4	9.300		765.157			417.818		2.136.544
44	9.300		765.157			417.818		2.136.544
440	9.300		48.231			136.818		194.349
44028	9.300		48.231			136.818		194.349
444			716.926			281.000		997.926
44406			716.926			281.000		997.926
445								944.269
44502								944.269
	9.300		765.157			417.818		2.136.544
6						100.000		4.291.834
64						100.000		4.291.834
640						100.000		2.961.834
64000						100.000		2.961.834
649								1.330.000
64900								1.330.000
						100.000		4.291.834
	9.300		765.157			517.818		6.428.378
	9.300		765.157			517.818		6.428.378
	9.300		765.157			517.818		6.428.378

**9.- Detalle general: económico-territorial por servicios y subprogramas**

SECCIÓN	05	SANIDAD
SERVICIO	22	GERENCIA REGIONAL DE SALUD
PROGRAMA	491A	COMUNICACIONES
SUBPROGRAMA	491A02	PROMOCIÓN DE TELECOM. Y SOCIEDAD DE LA INFORMACIÓN

SUBCONCEPTO		TERRITORIO	SIN TERRITORIALIZAR 0	ÁVILA 1	BURGOS 2
2	GASTOS CORRIENTES EN BIENES Y SERVICIOS		15.000.000		
21	REPARACIONES, MANTENIMIENTO Y CONSERVACIÓN		187.698		
216	EQUIPOS PARA PROCESOS DE LA INFORMACIÓN		187.698		
21600	EQUIPOS PARA PROCESOS DE LA INFORMACIÓN		187.698		
22	MATERIAL, SUMINISTROS Y OTROS		14.812.302		
222	COMUNICACIONES		6.665.000		
22204	SERVICIOS DE TELECOMUNICACIONES		6.665.000		
227	TRABAJOS REALIZADOS POR OTRAS EMPRESAS Y PROFES.		8.147.302		
22706	ESTUDIOS Y TRABAJOS TÉCNICOS		8.147.302		
3	GASTOS FINANCIEROS		10.080		
35	INTERESES DE DEMORA Y OTROS GASTOS FINANCIEROS		10.080		
359	OTROS GASTOS FINANCIEROS		10.080		
35900	OTROS GASTOS FINANCIEROS		10.080		
	TOTAL OPERACIONES CORRIENTES		15.010.080		
6	INVERSIONES REALES		8.264.087		
62	INVERS.NUEVAS FUNCIONAMIENTO OPERATIVO SERVICIOS		1.551.842		
627	EQUIPOS PARA PROCESOS DE LA INFORMACIÓN		1.551.842		
62700	EQUIPOS PARA PROCESOS DE LA INFORMACIÓN		1.551.842		
63	INVERS.REPOSICIÓN FUNCIONAM. OPERATIVO SERVICIOS		1.149.405		
637	EQUIPOS PARA PROCESOS DE LA INFORMACIÓN		1.149.405		
63700	EQUIPOS PARA PROCESOS DE LA INFORMACIÓN		1.149.405		
64	GASTOS DE INVERSIONES DE CARÁCTER INMATERIAL		5.562.840		
645	APLICACIONES INFORMÁTICAS		4.738.600		
64500	APLICACIONES INFORMÁTICAS		4.738.600		
649	OTRO INMOVILIZADO INMATERIAL		824.240		
64900	OTRO INMOVILIZADO INMATERIAL		824.240		
	TOTAL OPERACIONES DE CAPITAL		8.264.087		
	TOTAL OPERACIONES NO FINANCIERAS		23.274.167		
	TOTAL SUBPROGRAMA		23.274.167		
	TOTAL PROGRAMA		23.274.167		
	TOTAL SERVICIO		131.515.322	206.035.185	513.608.823



								<i>Euros</i>
	LEÓN	PALENCIA	SALAMANCA	SEGOVIA	SORIA	VALLADOLID	ZAMORA	TOTAL
	3	4	5	6	7	8	9	
2								15.000.000
21								187.698
216								187.698
21600								187.698
22								14.812.302
222								6.665.000
22204								6.665.000
227								8.147.302
22706								8.147.302
3								10.080
35								10.080
359								10.080
35900								10.080
								15.010.080
6								8.264.087
62								1.551.842
627								1.551.842
62700								1.551.842
63								1.149.405
637								1.149.405
63700								1.149.405
64								5.562.840
645								4.738.600
64500								4.738.600
649								824.240
64900								824.240
								8.264.087
								23.274.167
								23.274.167
								23.274.167
								23.274.167
	616.142.985	212.643.080	524.953.977	187.213.246	143.254.234	602.566.976	248.189.744	3.386.123.572



1.4.3
ESTADO DE GASTOS. VARIACIONES POR CAPÍTULOS



ENTIDAD	0522 - GERENCIA REGIONAL DE SALUD	FD2
ANÁLISIS DE LAS VARIACIONES DE LOS CRÉDITOS DEL ESTADO DE GASTOS		

<i>CATEGORÍA ECONÓMICA</i>	<i>PRESUPUESTO INICIAL</i>		<i>%VARIACIÓN</i>
	<i>2016</i>	<i>2017</i>	
1 GASTOS DE PERSONAL	1.701.330.280	1.743.367.718	2,47
2 GASTOS CORRIENTES EN BIENES Y SERVICIOS	881.392.835	928.305.488	5,32
3 GASTOS FINANCIEROS	0	2.510.080	0,00
4 TRANSFERENCIAS CORRIENTES	521.964.919	590.779.772	13,18
OPERACIONES CORRIENTES	3.104.688.034	3.264.963.058	5,16
6 INVERSIONES REALES	104.448.124	119.424.200	14,34
7 TRANSFERENCIAS DE CAPITAL	300.000	800.000	166,67
OPERACIONES DE CAPITAL	104.748.124	120.224.200	14,77
OPERACIONES NO FINANCIERAS	3.209.436.158	3.385.187.258	5,48
8 ACTIVOS FINANCIEROS	936.314	936.314	0,00
OPERACIONES FINANCIERAS	936.314	936.314	0,00
TOTAL	3.210.372.472	3.386.123.572	5,47



ENTIDAD	0522 - GERENCIA REGIONAL DE SALUD	FD2
<i>ANÁLISIS DE LAS VARIACIONES DE LOS CRÉDITOS DEL ESTADO DE GASTOS</i>		

CAPÍTULO 1: GASTOS DE PERSONAL

Se produce un incremento del 2,47% respecto de 2016, como consecuencia del aumento en sustituciones del personal sanitario, para cubrir el mayor número de días de libre disposición.

CAPÍTULO 2: GASTOS CORRIENTES EN BIENES Y SERVICIOS

Se produce un incremento del 5,32% respecto al año 2016, debido al mayor gasto en farmacia hospitalaria.

CAPÍTULO 3: GASTOS FINANCIEROS

Dotación ajustada a las necesidades.

CAPÍTULO 4: TRANSFERENCIAS CORRIENTES

Se produce un incremento del 13,18% al aumentar el gasto en receta médica.

CAPÍTULO 6: INVERSIONES REALES

El incremento de este capítulo es producido por el aumento en obras y resto de inversiones sanitarias.

CAPÍTULO 7: TRANSFERENCIAS DE CAPITAL

El capítulo 7 tiene un leve incremento en términos absolutos.

CAPÍTULO 8: ACTIVOS FINANCIEROS

No hay variaciones respecto a presupuestos anteriores



1.5

AGENCIA CALIDAD SISTEMA UNIVERSITARIO C. Y L.



1.5.1
ESTADO DE INGRESOS



<i>Estado de Ingresos</i>						<i>Euros</i>
SECCIÓN		07	EDUCACIÓN			
SERVICIO		21	AGENCIA CALIDAD SIST. UNIVERSIT. C.Y L.			
COD.	DESCRIPCION	CAPÍTULO	ARTÍCULO	CONCEPTO	SUBCONCEPTO	PARTIDA
3	TASAS, PRECIOS PUBLICOS Y OTROS INGRESOS	92.032				
30	TASAS		19.000			
307	TASAS ADM.MATERIA EDUCAC.,CULTURA,JUVENTUD Y OTROS			19.000		
3072	TITULOS, CERTIF.E INFORMES ACADEM. Y PROFESIONALES				19.000	
30720	EDUCACIÓN					19.000
32	OTROS INGRESOS PROCEDENTES DE PRESTACIÓN SERVICIOS		73.032			
327	EDUCACIÓN			73.032		
3273	EVALUACIONES DOCENTES Y DE INVESTIGACIÓN				73.032	
32730	EVALUACIONES DOCENTES Y DE INVESTIGACIÓN					73.032
4	TRANSFERENCIAS CORRIENTES	1.061.967				
40	DE LA ADMINISTRACIÓN REGIONAL		1.061.967			
407	DE LA CONSEJERÍA DE EDUCACIÓN			1.061.967		
4071	DE LA CONSEJERÍA DE EDUCACIÓN				1.061.967	
40710	DE LA CONSEJERÍA DE EDUCACIÓN					1.061.967
5	INGRESOS PATRIMONIALES	150				
52	INTERESES DE DEPÓSITOS		150			
520	INTERESES DE CUENTAS BANCARIAS			150		
5200	INTERESES DE CUENTAS BANCARIAS				150	
52000	INTERESES CUENTAS BANCARIAS					150
	TOTAL OPERACIONES CORRIENTES	1.154.149				
7	TRANSFERENCIAS CAPITAL	54.755				
70	DE LA ADMINISTRACIÓN REGIONAL		54.755			
707	DE LA CONSEJERÍA DE EDUCACIÓN			54.755		
7070	DE LA CONSEJERÍA DE EDUCACIÓN				54.755	
70700	DE LA CONSEJERÍA DE EDUCACIÓN					54.755
	TOTAL OPERACIONES DE CAPITAL	54.755				
	TOTAL OPERACIONES NO FINANCIERAS	1.208.904				
	TOTAL GENERAL	1.208.904				



1.5.2
ESTADO DE GASTOS. DETALLE GENERAL: ECONÓMICO-
TERRITORIAL

**9.- Detalle general: económico-territorial por servicios y subprogramas**

SECCIÓN	07	EDUCACIÓN
SERVICIO	21	AGENCIA CALIDAD SIST. UNIVERSIT. C.Y L.
PROGRAMA	322B	ENSEÑANZA UNIVERSITARIA
SUBPROGRAMA	322B01	ENSEÑANZAS UNIVERSITARIAS

SUBCONCEPTO		TERRITORIO	SIN TERRITORIALIZAR 0	ÁVILA 1	BURGOS 2
1	GASTOS DE PERSONAL		549.360		
10	ALTOS CARGOS		57.335		
100	RETRIBUCIONES BÁSICAS		57.335		
10000	RETRIBUCIONES BÁSICAS		57.335		
12	FUNCIONARIOS		5.182		
120	RETRIBUCIONES BÁSICAS		5.182		
12000	RETRIBUCIONES BÁSICAS		5.182		
13	LABORAL FIJO		352.600		
130	RETRIBUCIONES BÁSICAS		226.588		
13000	RETRIBUCIONES BÁSICAS		226.588		
131	OTRAS REMUNERACIONES		126.012		
13100	OTRAS REMUNERACIONES		126.012		
17	CUOTAS Y PRESTACIONES A CARGO DE LA COMUNIDAD		130.205		
170	SEGURIDAD SOCIAL PERSONAL LABORAL		130.205		
17000	SEGURIDAD SOCIAL PERSONAL LABORAL		130.205		
18	OTROS GASTOS SOCIALES A CARGO DE LA COMUNIDAD		4.038		
180	FORMACIÓN Y PERFECCIONAMIENTO DEL PERSONAL		2.020		
18000	FORMACIÓN Y PERFECCIONAMIENTO DEL PERSONAL		2.020		
185	SEGUROS		736		
18500	SEGUROS		736		
186	PREVENCIÓN RIESGOS LABORALES PERSONAL		1.282		
18600	PREVENCIÓN RIESGOS LABORALES PERSONAL		1.282		
2	GASTOS CORRIENTES EN BIENES Y SERVICIOS		400.979		
21	REPARACIONES, MANTENIMIENTO Y CONSERVACIÓN		4.300		
215	MOBILIARIO Y ENSERES		3.300		
21500	MOBILIARIO Y ENSERES		3.300		
216	EQUIPOS PARA PROCESOS DE LA INFORMACIÓN		1.000		
21600	EQUIPOS PARA PROCESOS DE LA INFORMACIÓN		1.000		
22	MATERIAL, SUMINISTROS Y OTROS		392.679		
220	MATERIAL DE OFICINA		1.000		
22000	ORDINARIO NO INVENTARIABLE		500		
22002	MATERIAL INFORMÁTICO NO INVENTARIABLE		500		
221	SUMINISTROS		250		
22199	OTROS SUMINISTROS		250		
222	COMUNICACIONES		970		
22201	POSTALES Y TELEGRÁFICAS		250		
22204	SERVICIOS DE TELECOMUNICACIONES		720		
223	TRANSPORTES		50		
22300	TRANSPORTES		50		
226	GASTOS DIVERSOS		5.884		
22699	OTROS GASTOS		5.884		



								<i>Euros</i>
	LEÓN	PALENCIA	SALAMANCA	SEGOVIA	SORIA	VALLADOLID	ZAMORA	TOTAL
	3	4	5	6	7	8	9	
1								549.360
10								57.335
100								57.335
10000								57.335
12								5.182
120								5.182
12000								5.182
13								352.600
130								226.588
13000								226.588
131								126.012
13100								126.012
17								130.205
170								130.205
17000								130.205
18								4.038
180								2.020
18000								2.020
185								736
18500								736
186								1.282
18600								1.282
2								400.979
21								4.300
215								3.300
21500								3.300
216								1.000
21600								1.000
22								392.679
220								1.000
22000								500
22002								500
221								250
22199								250
222								970
22201								250
22204								720
223								50
22300								50
226								5.884
22699								5.884



9.- Detalle general: económico-territorial por servicios y subprogramas				
SECCIÓN	07	EDUCACIÓN		
SERVICIO	21	AGENCIA CALIDAD SIST. UNIVERSIT. C.Y L.		
PROGRAMA	322B	ENSEÑANZA UNIVERSITARIA		
SUBPROGRAMA	322B01	ENSEÑANZAS UNIVERSITARIAS		
SUBCONCEPTO	TERRITORIO	SIN TERRITORIALIZAR 0	ÁVILA 1	BURGOS 2
227	TRABAJOS REALIZADOS POR OTRAS EMPRESAS Y PROFES.	384.525		
22704	CUSTODIA, DEPÓSITO Y ALMACENAJE.	4.600		
22706	ESTUDIOS Y TRABAJOS TÉCNICOS	372.257		
22799	OTROS	7.668		
23	INDEMNIZACIONES POR RAZÓN DEL SERVICIO	4.000		
230	DIETAS	1.500		
23000	DIETAS	1.500		
231	LOCOMOCIÓN	2.500		
23100	LOCOMOCIÓN	2.500		
	TOTAL OPERACIONES CORRIENTES	950.339		
6	INVERSIONES REALES	49.310		
62	INVERS.NUEVAS FUNCIONAMIENTO OPERATIVO SERVICIOS	2.500		
627	EQUIPOS PARA PROCESOS DE LA INFORMACIÓN	2.500		
62700	EQUIPOS PARA PROCESOS DE LA INFORMACIÓN	2.500		
64	GASTOS DE INVERSIONES DE CARÁCTER INMATERIAL	46.810		
645	APLICACIONES INFORMÁTICAS	46.810		
64500	APLICACIONES INFORMÁTICAS	46.810		
	TOTAL OPERACIONES DE CAPITAL	49.310		
	TOTAL OPERACIONES NO FINANCIERAS	999.649		
	TOTAL SUBPROGRAMA	999.649		
	TOTAL PROGRAMA	999.649		



								<i>Euros</i>
	LEÓN	PALENCIA	SALAMANCA	SEGOVIA	SORIA	VALLADOLID	ZAMORA	TOTAL
	3	4	5	6	7	8	9	
227								384.525
22704								4.600
22706								372.257
22799								7.668
23								4.000
230								1.500
23000								1.500
231								2.500
23100								2.500
								950.339
6								49.310
62								2.500
627								2.500
62700								2.500
64								46.810
645								46.810
64500								46.810
								49.310
								999.649
								999.649
								999.649

**9.- Detalle general: económico-territorial por servicios y subprogramas**

SECCIÓN	07	EDUCACIÓN
SERVICIO	21	AGENCIA CALIDAD SIST. UNIVERSIT. C.Y L.
PROGRAMA	467B	INVESTIGACIÓN Y DESARROLLO EN SECTORES
SUBPROGRAMA	467B04	INVESTIGACIÓN CIENTÍFICA O NO ORIENTADA

SUBCONCEPTO		TERRITORIO	SIN TERRITORIALIZAR 0	ÁVILA 1	BURGOS 2
2	GASTOS CORRIENTES EN BIENES Y SERVICIOS		203.810		
22	MATERIAL, SUMINISTROS Y OTROS		203.810		
227	TRABAJOS REALIZADOS POR OTRAS EMPRESAS Y PROFES.		203.810		
22706	ESTUDIOS Y TRABAJOS TÉCNICOS		203.810		
	TOTAL OPERACIONES CORRIENTES		203.810		
6	INVERSIONES REALES		5.445		
64	GASTOS DE INVERSIONES DE CARÁCTER INMATERIAL		5.445		
645	APLICACIONES INFORMÁTICAS		5.445		
64500	APLICACIONES INFORMÁTICAS		5.445		
	TOTAL OPERACIONES DE CAPITAL		5.445		
	TOTAL OPERACIONES NO FINANCIERAS		209.255		
	TOTAL SUBPROGRAMA		209.255		
	TOTAL PROGRAMA		209.255		
	TOTAL SERVICIO		1.208.904		



								<i>Euros</i>
	LEÓN	PALENCIA	SALAMANCA	SEGOVIA	SORIA	VALLADOLID	ZAMORA	TOTAL
	3	4	5	6	7	8	9	
2								203.810
22								203.810
227								203.810
22706								203.810
								203.810
6								5.445
64								5.445
645								5.445
64500								5.445
								5.445
								209.255
								209.255
								209.255
								1.208.904



1.5.3
ESTADO DE GASTOS. VARIACIONES POR CAPÍTULO



ENTIDAD	0721 - AGENCIA CALIDAD SIST. UNIVERSIT. C.Y L.	FD2
ANÁLISIS DE LAS VARIACIONES DE LOS CRÉDITOS DEL ESTADO DE GASTOS		

<i>CATEGORÍA ECONÓMICA</i>	<i>PRESUPUESTO INICIAL</i>		<i>%VARIACIÓN</i>
	<i>2016</i>	<i>2017</i>	
1 GASTOS DE PERSONAL	550.393	549.360	-0,19
2 GASTOS CORRIENTES EN BIENES Y SERVICIOS	623.468	604.789	-3,00
4 TRANSFERENCIAS CORRIENTES	5.884	0	-100,00
OPERACIONES CORRIENTES	1.179.745	1.154.149	-2,17
6 INVERSIONES REALES	64.230	54.755	-14,75
OPERACIONES DE CAPITAL	64.230	54.755	-14,75
OPERACIONES NO FINANCIERAS	1.243.975	1.208.904	-2,82
OPERACIONES FINANCIERAS	0	0	0,00
TOTAL	1.243.975	1.208.904	-2,82



ENTIDAD	0721 - AGENCIA CALIDAD SIST. UNIVERSIT. C.Y L.	FD2
<i>ANÁLISIS DE LAS VARIACIONES DE LOS CRÉDITOS DEL ESTADO DE GASTOS</i>		

CAPÍTULO 1: GASTOS DE PERSONAL

El número de efectivos de ACSUCYL no ha variado. El importe del capítulo 1 refleja la subida en los sueldos y salarios establecida en la Ley de Presupuestos de 2017 para la Comunidad y se ha minorado el importe de la paga extra del 2012 que se devolvió en el ejercicio 2016.

CAPÍTULO 2: GASTOS CORRIENTES EN BIENES Y SERVICIOS

Al producirse una bajada en el total del presupuesto se ha tenido que minorar todos los capítulos del presupuesto de gasto, asegurando el crédito necesario para llevar a cabo los programas de evaluación de ACSUCYL incluidos en este capítulo.

CAPÍTULO 4: TRANSFERENCIAS CORRIENTES

Este capítulo no se ha presupuestado ya que los gastos que se habían presupuestado en este capítulo en el ejercicio anterior, se contabilizaron finalmente en el capítulo 2.

CAPÍTULO 6: INVERSIONES REALES

Teniendo en cuenta la bajada de presupuesto de ACSUCYL se han ajustado las necesidades de mantenimiento de las aplicaciones informáticas diseñadas para llevar a cabo los programas de evaluación.



1.6

SERVICIO PÚBLICO DE EMPLEO



1.6.1
ESTADO DE INGRESOS



<i>Estado de Ingresos</i>						<i>Euros</i>
SECCIÓN		08	EMPLEO			
SERVICIO		23	SERVICIO PÚBLICO DE EMPLEO			
COD.	DESCRIPCION	CAPÍTULO	ARTÍCULO	CONCEPTO	SUBCONCEPTO	PARTIDA
3	TASAS, PRECIOS PUBLICOS Y OTROS INGRESOS	691.500				
30	TASAS		370.000			
307	TASAS ADM.MATERIA EDUCAC.,CULTURA,JUVENTUD Y OTROS			370.000		
3072	TITULOS, CERTIF.E INFORMES ACADEM. Y PROFESIONALES				370.000	
30721	EMPLEO					370.000
38	REINTEGROS DE OPERACIONES CORRIENTES		1.500			
380	DE EJERCICIOS CERRADOS			1.500		
3803	DE SUBVENCIONES				1.500	
38030	DE SUBVENCIONES					1.500
39	OTROS INGRESOS		320.000			
391	RECARGOS Y MULTAS			320.000		
3912	INTERESES DE DEMORA				320.000	
39120	INTERESES DE DEMORA					320.000
4	TRANSFERENCIAS CORRIENTES	40.894.164				
40	DE LA ADMINISTRACIÓN REGIONAL		37.878.185			
408	DE LA CONSEJERÍA DE EMPLEO			37.878.185		
4080	DE LA CONSEJERÍA DE EMPLEO				37.878.185	
40800	DE LA CONSEJERÍA DE EMPLEO					37.878.185
41	DE LA ADMINISTRACIÓN DEL ESTADO		3.015.979			
412	PARA FINES ESPECÍFICOS			3.015.979		
4128	EMPLEO				3.015.979	
4128Q	FORMACIÓN PROFESIONAL OCUPACIONAL Y CONTINUA					2.640.250
4128R	PLANES DE TRABAJO EN CENTROS NACIONALES DE FPO.					375.729
5	INGRESOS PATRIMONIALES	25.000				
52	INTERESES DE DEPÓSITOS		25.000			
520	INTERESES DE CUENTAS BANCARIAS			25.000		
5200	INTERESES DE CUENTAS BANCARIAS				25.000	
52000	INTERESES CUENTAS BANCARIAS					25.000
	TOTAL OPERACIONES CORRIENTES	41.610.664				
6	ENAJENACIÓN DE INVERSIONES REALES	4.100.000				



<i>Estado de Ingresos</i>						<i>Euros</i>
SECCIÓN		08	EMPLEO			
SERVICIO		23	SERVICIO PÚBLICO DE EMPLEO			
COD.	DESCRIPCION	CAPÍTULO	ARTÍCULO	CONCEPTO	SUBCONCEPTO	PARTIDA
68	REINTEGROS POR OPERACIONES DE CAPITAL		4.100.000			
680	DE EJERCICIOS CERRADOS			4.000.000		
6803	DE SUBVENCIONES				4.000.000	
68030	DE SUBVENCIONES					4.000.000
681	DE EJERCICIO CORRIENTE			100.000		
6813	DE SUBVENCIONES				100.000	
68130	DE SUBVENCIONES					100.000
7	TRANSFERENCIAS CAPITAL	176.517.259				
70	DE LA ADMINISTRACIÓN REGIONAL		60.117.793			
708	DE LA CONSEJERÍA DE EMPLEO			60.117.793		
7080	DE LA CONSEJERÍA DE EMPLEO				60.117.793	
70800	DE LA CONSEJERÍA DE EMPLEO					60.117.793
71	DE LA ADMINISTRACIÓN DEL ESTADO		96.473.127			
712	PARA FINES ESPECÍFICOS			96.473.127		
7128	EMPLEO				88.334.706	
71281	FOMENTO DEL EMPLEO					25.541.537
7128N	MODERNIZACIÓN DEL SERVICIO PÚBLICO DE EMPLEO					3.542.167
7128Q	FORMACIÓN PROFESIONAL OCUPACIONAL Y CONTINUA.					58.080.939
7128R	PLANES DE TRABAJO EN CENTROS NACIONALES DE FPO.					620.063
7128Y	REINSERCIÓN SINTEL					550.000
712C	EMPLEO				8.138.421	
712C0	COLAB.SERVIC.PÚBL.EMPLEO CON AGENCIAS COLOCACIÓN					8.138.421
79	DEL EXTERIOR		19.926.339			
791	FONDO EUROPEO DE DESARROLLO REGIONAL			121.000		
7918	PROGRAMA OPERATIVO FEDER 2014-2020				121.000	
79180	PROGRAMA OPERATIVO FEDER 2014-2020					121.000
792	FONDO SOCIAL EUROPEO			19.805.339		
7925	PROGRAMA OPERATIVO FSE 2014-2020				9.135.000	
79250	PROGRAMA OPERATIVO FSE 2014-2020					9.135.000
7926	PROGRAMA OPERATIVO EMPLEO JUVENIL 2014-2020				10.670.339	



<i>Estado de Ingresos</i>						<i>Euros</i>
SECCIÓN		08	EMPLEO			
SERVICIO		23	SERVICIO PÚBLICO DE EMPLEO			
COD.	DESCRIPCION	CAPÍTULO	ARTÍCULO	CONCEPTO	SUBCONCEPTO	PARTIDA
79260	PROGRAMA OPERATIVO EMPLEO JUVENIL 2014-2020					10.670.339
	TOTAL OPERACIONES DE CAPITAL	180.617.259				
	TOTAL OPERACIONES NO FINANCIERAS	222.227.923				
8	ACTIVOS FINANCIEROS	46.000				
83	REINTEGROS DE PRÉSTAMOS CONC.FUERA SECTOR PÚBLICO		46.000			
830	A CORTO PLAZO			18.000		
8301	DE ANTICIPOS AL PERSONAL				18.000	
83010	DE ANTICIPOS AL PERSONAL					18.000
831	A LARGO PLAZO			28.000		
8311	DE ANTICIPOS AL PERSONAL				28.000	
83110	DE ANTICIPOS AL PERSONAL					28.000
	TOTAL OPERACIONES FINANCIERAS	46.000				
	TOTAL GENERAL	222.273.923				



1.6.2
ESTADO DE GASTOS. DETALLE GENERAL: ECONÓMICO-
TERRITORIAL

**9.- Detalle general: económico-territorial por servicios y subprogramas**

SECCIÓN		08	EMPLEO		
SERVICIO		23	SERVICIO PÚBLICO DE EMPLEO		
PROGRAMA		241A	DIRECCIÓN Y SERVICIOS GENERALES DE EMPLEO		
SUBPROGRAMA		241A01	DIRECCIÓN Y SERVICIOS GENERALES DE EMPLEO		
SUBCONCEPTO		TERRITORIO	SIN TERRITORIALIZAR	ÁVILA	BURGOS
1			0	1	2
1	GASTOS DE PERSONAL		3.678.093	646.646	655.093
10	ALTOS CARGOS		57.336		
100	RETRIBUCIONES BÁSICAS		19.886		
10000	RETRIBUCIONES BÁSICAS		19.886		
101	OTRAS REMUNERACIONES		37.450		
10100	OTRAS REMUNERACIONES		37.450		
12	FUNCIONARIOS		1.846.430	352.725	411.426
120	RETRIBUCIONES BÁSICAS		943.346	197.350	246.264
12000	RETRIBUCIONES BÁSICAS		943.346	197.350	246.264
121	RETRIBUCIONES COMPLEMENTARIAS		903.084	155.375	165.162
12100	RETRIBUCIONES COMPLEMENTARIAS		903.084	155.375	165.162
13	LABORAL FIJO		619.366	115.544	77.876
130	RETRIBUCIONES BÁSICAS		454.242	93.283	64.831
13000	RETRIBUCIONES BÁSICAS		454.242	93.283	64.831
131	OTRAS REMUNERACIONES		165.124	22.261	13.045
13100	OTRAS REMUNERACIONES		165.124	22.261	13.045
14	LABORAL EVENTUAL		130.264		
140	RETRIBUCIONES BÁSICAS		102.666		
14000	RETRIBUCIONES BÁSICAS		102.666		
141	OTRAS REMUNERACIONES		27.598		
14100	OTRAS REMUNERACIONES		27.598		
16	INCENTIVOS AL RENDIMIENTO		275.545	44.034	45.765
160	PRODUCTIVIDAD		242.218	44.034	45.765
16000	PRODUCTIVIDAD		242.218	44.034	45.765
161	GRATIFICACIONES		33.327		
16100	GRATIFICACIONES		33.327		
17	CUOTAS Y PRESTACIONES A CARGO DE LA COMUNIDAD		703.706	134.343	120.026
170	SEGURIDAD SOCIAL PERSONAL LABORAL		233.035	36.138	24.569
17000	SEGURIDAD SOCIAL PERSONAL LABORAL		233.035	36.138	24.569
171	SEGURIDAD SOCIAL PERSONAL NO LABORAL		466.125	98.205	95.457
17100	SEGURIDAD SOCIAL PERSONAL NO LABORAL		466.125	98.205	95.457
177	OTRAS CUOTAS		4.546		
17700	OTRAS CUOTAS		4.546		
18	OTROS GASTOS SOCIALES A CARGO DE LA COMUNIDAD		45.446		
180	FORMACIÓN Y PERFECCIONAMIENTO DEL PERSONAL		40.396		
18000	FORMACIÓN Y PERFECCIONAMIENTO DEL PERSONAL		40.396		
185	SEGUROS		5.050		
18500	SEGUROS		5.050		
2	GASTOS CORRIENTES EN BIENES Y SERVICIOS		3.650.313		
20	ARRENDAMIENTOS Y CÁNONES		1.306.891		
202	ARRENDAMIENTOS DE EDIFICIOS Y OTRAS CONSTRUCCIONES		1.306.891		



								<i>Euros</i>
	LEÓN	PALENCIA	SALAMANCA	SEGOVIA	SORIA	VALLADOLID	ZAMORA	TOTAL
	3	4	5	6	7	8	9	
1	874.570	786.666	713.626	671.484	877.872	891.067	640.455	10.435.572
10								57.336
100								19.886
10000								19.886
101								37.450
10100								37.450
12	572.607	426.365	444.268	406.112	551.490	569.315	338.452	5.919.190
120	329.171	255.916	251.608	220.543	341.940	331.034	195.420	3.312.592
12000	329.171	255.916	251.608	220.543	341.940	331.034	195.420	3.312.592
121	243.436	170.449	192.660	185.569	209.550	238.281	143.032	2.606.598
12100	243.436	170.449	192.660	185.569	209.550	238.281	143.032	2.606.598
13	74.052	149.675	76.398	82.150	97.333	81.159	133.195	1.506.748
130	61.007	125.986	60.739	66.581	81.216	67.566	112.578	1.188.029
13000	61.007	125.986	60.739	66.581	81.216	67.566	112.578	1.188.029
131	13.045	23.689	15.659	15.569	16.117	13.593	20.617	318.719
13100	13.045	23.689	15.659	15.569	16.117	13.593	20.617	318.719
14								130.264
140								102.666
14000								102.666
141								27.598
14100								27.598
16	68.340	45.610	54.741	48.090	58.516	64.522	36.816	741.979
160	68.340	45.610	54.741	48.090	58.516	64.522	36.816	708.652
16000	68.340	45.610	54.741	48.090	58.516	64.522	36.816	708.652
161								33.327
16100								33.327
17	159.571	165.016	138.219	135.132	170.533	176.071	131.992	2.034.609
170	23.256	46.989	23.839	25.916	31.665	25.353	42.019	512.779
17000	23.256	46.989	23.839	25.916	31.665	25.353	42.019	512.779
171	136.315	118.027	114.380	109.216	138.868	150.718	89.973	1.517.284
17100	136.315	118.027	114.380	109.216	138.868	150.718	89.973	1.517.284
177								4.546
17700								4.546
18								45.446
180								40.396
18000								40.396
185								5.050
18500								5.050
2								3.650.313
20								1.306.891
202								1.306.891

**9.- Detalle general: económico-territorial por servicios y subprogramas**

SECCIÓN	08	EMPLEO
SERVICIO	23	SERVICIO PÚBLICO DE EMPLEO
PROGRAMA	241A	DIRECCIÓN Y SERVICIOS GENERALES DE EMPLEO
SUBPROGRAMA	241A01	DIRECCIÓN Y SERVICIOS GENERALES DE EMPLEO

SUBCONCEPTO		TERRITORIO	SIN TERRITORIALIZAR 0	ÁVILA 1	BURGOS 2
20200	ARRENDAMIENTOS DE EDIFICIOS Y OTRAS CONSTRUCCIONES		1.306.891		
21	REPARACIONES, MANTENIMIENTO Y CONSERVACIÓN		65.125		
210	INFRAESTRUCTURA Y BIENES NATURALES		1.000		
21001	BIENES NATURALES		1.000		
213	MAQUINARIA, INSTALACIONES Y UTILLAJE		56.125		
21300	MAQUINARIA, INSTALACIONES Y UTILLAJE		56.125		
214	ELEMENTOS DE TRANSPORTE		5.000		
21400	ELEMENTOS DE TRANSPORTE		5.000		
215	MOBILIARIO Y ENSERES		1.000		
21500	MOBILIARIO Y ENSERES		1.000		
216	EQUIPOS PARA PROCESOS DE LA INFORMACIÓN		2.000		
21600	EQUIPOS PARA PROCESOS DE LA INFORMACIÓN		2.000		
22	MATERIAL, SUMINISTROS Y OTROS		2.262.081		
220	MATERIAL DE OFICINA		15.000		
22000	ORDINARIO NO INVENTARIABLE		2.000		
22001	PRENSA,REVISTAS,LIBROS Y PUBLICACIONES		1.000		
22002	MATERIAL INFORMÁTICO NO INVENTARIABLE		12.000		
221	SUMINISTROS		1.219.449		
22100	ENERGÍA ELÉCTRICA		880.685		
22101	AGUA		3.060		
22102	GAS Y CALEFACCIÓN		306.040		
22103	COMBUSTIBLE PARA VEHÍCULOS		8.000		
22104	VESTUARIO		12.444		
22105	PRODUCTOS ALIMENTICIOS		5.200		
22106	PRODUCTOS FARMACÉUTICOS		1.020		
22111	SUM.REPUEST.MAQUINARIA,UTILLAJE Y ELEM.TRANSPORTE		1.000		
22112	SUM.MATER.ELECTRÓN.,ELÉCTRICO Y DE COMUNICACIONES		1.000		
22199	OTROS SUMINISTROS		1.000		
222	COMUNICACIONES		61.000		
22201	POSTALES Y TELEGRÁFICAS		30.000		
22204	SERVICIOS DE TELECOMUNICACIONES		31.000		
223	TRANSPORTES		11.763		
22300	TRANSPORTES		11.763		
224	PRIMAS DE SEGUROS		10.000		
22400	PRIMAS DE SEGUROS		10.000		
225	TRIBUTOS		32.518		
22500	I.B.I.		19.000		
22501	IMPUESTO DE CIRCULACIÓN DE VEHÍCULOS		10.200		
22502	I.T.V.		258		
22503	OTRAS TASAS		1.020		
22504	OTROS		2.040		
226	GASTOS DIVERSOS		4.366		
22602	PUBLICIDAD Y PROMOCIÓN		500		



								<i>Euros</i>
	LEÓN	PALENCIA	SALAMANCA	SEGOVIA	SORIA	VALLADOLID	ZAMORA	TOTAL
	3	4	5	6	7	8	9	
20200								1.306.891
21								65.125
210								1.000
21001								1.000
213								56.125
21300								56.125
214								5.000
21400								5.000
215								1.000
21500								1.000
216								2.000
21600								2.000
22								2.262.081
220								15.000
22000								2.000
22001								1.000
22002								12.000
221								1.219.449
22100								880.685
22101								3.060
22102								306.040
22103								8.000
22104								12.444
22105								5.200
22106								1.020
22111								1.000
22112								1.000
22199								1.000
222								61.000
22201								30.000
22204								31.000
223								11.763
22300								11.763
224								10.000
22400								10.000
225								32.518
22500								19.000
22501								10.200
22502								258
22503								1.020
22504								2.040
226								4.366
22602								500



9.- Detalle general: económico-territorial por servicios y subprogramas				
SECCIÓN	08	EMPLEO		
SERVICIO	23	SERVICIO PÚBLICO DE EMPLEO		
PROGRAMA	241A	DIRECCIÓN Y SERVICIOS GENERALES DE EMPLEO		
SUBPROGRAMA	241A01	DIRECCIÓN Y SERVICIOS GENERALES DE EMPLEO		
SUBCONCEPTO	TERRITORIO	SIN TERRITORIALIZAR 0	ÁVILA 1	BURGOS 2
22603	JURÍDICOS Y CONTENCIOSOS	1.000		
22606	REUNIONES, CONFERENCIA Y CURSOS	1.000		
22607	OPOSICIONES Y PRUEBAS SELECTIVAS	1.000		
22608	GASTOS DE INSERCIÓN EN BOLETINES OFICIALES	866		
227	TRABAJOS REALIZADOS POR OTRAS EMPRESAS Y PROFES.	907.985		
22700	LIMPIEZA Y ASEO	740.444		
22701	SEGURIDAD	149.241		
22703	POSTALES	15.300		
22704	CUSTODIA, DEPÓSITO Y ALMACENAJE.	1.000		
22706	ESTUDIOS Y TRABAJOS TÉCNICOS	1.000		
22799	OTROS	1.000		
23	INDEMNIZACIONES POR RAZÓN DEL SERVICIO	16.216		
230	DIETAS	15.216		
23000	DIETAS	15.216		
231	LOCOMOCIÓN	1.000		
23100	LOCOMOCIÓN	1.000		
	TOTAL OPERACIONES CORRIENTES	7.328.406	646.646	655.093
6	INVERSIONES REALES	7.667.109		
62	INVERS.NUEVAS FUNCIONAMIENTO OPERATIVO SERVICIOS	1.350.000		
621	CONSTRUCCIONES	1.350.000		
62100	CONSTRUCCIONES	1.350.000		
63	INVERS.REPOSICIÓN FUNCIONAM. OPERATIVO SERVICIOS	3.469.709		
631	CONSTRUCCIONES	3.469.709		
63100	CONSTRUCCIONES	3.469.709		
64	GASTOS DE INVERSIONES DE CARÁCTER INMATERIAL	2.847.400		
645	APLICACIONES INFORMÁTICAS	2.238.370		
64500	APLICACIONES INFORMÁTICAS	2.238.370		
649	OTRO INMOVILIZADO INMATERIAL	609.030		
64900	OTRO INMOVILIZADO INMATERIAL	609.030		
	TOTAL OPERACIONES DE CAPITAL	7.667.109		
	TOTAL OPERACIONES NO FINANCIERAS	14.995.515	646.646	655.093
8	ACTIVOS FINANCIEROS	46.000		
83	CONCESIÓN DE PRÉSTAMOS FUERA DEL SECTOR PÚBLICO	46.000		
830	PRÉSTAMOS A CORTO PLAZO	18.000		
83003	ANTICIPOS AL PERSONAL	18.000		
831	PRÉSTAMOS A LARGO PLAZO	28.000		
83103	ANTICIPOS AL PERSONAL	28.000		
	TOTAL OPERACIONES FINANCIERAS	46.000		
	TOTAL SUBPROGRAMA	15.041.515	646.646	655.093



								<i>Euros</i>
	LEÓN	PALENCIA	SALAMANCA	SEGOVIA	SORIA	VALLADOLID	ZAMORA	TOTAL
	3	4	5	6	7	8	9	
22603								1.000
22606								1.000
22607								1.000
22608								866
227								907.985
22700								740.444
22701								149.241
22703								15.300
22704								1.000
22706								1.000
22799								1.000
23								16.216
230								15.216
23000								15.216
231								1.000
23100								1.000
	874.570	786.666	713.626	671.484	877.872	891.067	640.455	14.085.885
6								7.667.109
62								1.350.000
621								1.350.000
62100								1.350.000
63								3.469.709
631								3.469.709
63100								3.469.709
64								2.847.400
645								2.238.370
64500								2.238.370
649								609.030
64900								609.030
								7.667.109
	874.570	786.666	713.626	671.484	877.872	891.067	640.455	21.752.994
8								46.000
83								46.000
830								18.000
83003								18.000
831								28.000
83103								28.000
								46.000
	874.570	786.666	713.626	671.484	877.872	891.067	640.455	21.798.994



9.- Detalle general: económico-territorial por servicios y subprogramas

SECCIÓN	08	EMPLEO
SERVICIO	23	SERVICIO PÚBLICO DE EMPLEO
PROGRAMA	241A	DIRECCIÓN Y SERVICIOS GENERALES DE EMPLEO
SUBPROGRAMA	241A01	DIRECCIÓN Y SERVICIOS GENERALES DE EMPLEO

SUBCONCEPTO	TERRITORIO	SIN	ÁVILA	BURGOS
		TERRITORIALIZAR	1	2
		0		
	<i>TOTAL PROGRAMA</i>	15.041.515	646.646	655.093



								<i>Euros</i>
	LEÓN	PALENCIA	SALAMANCA	SEGOVIA	SORIA	VALLADOLID	ZAMORA	TOTAL
	3	4	5	6	7	8	9	
	874.570	786.666	713.626	671.484	877.872	891.067	640.455	21.798.994

**9.- Detalle general: económico-territorial por servicios y subprogramas**

SECCIÓN	08	EMPLEO
SERVICIO	23	SERVICIO PÚBLICO DE EMPLEO
PROGRAMA	241B	EMPLEO Y FORMACIÓN
SUBPROGRAMA	241B01	GESTIÓN DEL EMPLEO

SUBCONCEPTO		TERRITORIO	SIN TERRITORIALIZAR 0	ÁVILA 1	BURGOS 2
1	GASTOS DE PERSONAL		1.174.947	73.390	145.087
12	FUNCIONARIOS		842.052	52.463	108.916
120	RETRIBUCIONES BÁSICAS		462.596	28.964	61.927
12000	RETRIBUCIONES BÁSICAS		462.596	28.964	61.927
121	RETRIBUCIONES COMPLEMENTARIAS		379.456	23.499	46.989
12100	RETRIBUCIONES COMPLEMENTARIAS		379.456	23.499	46.989
16	INCENTIVOS AL RENDIMIENTO		100.665	6.156	11.456
160	PRODUCTIVIDAD		98.645	6.156	11.456
16000	PRODUCTIVIDAD		98.645	6.156	11.456
161	GRATIFICACIONES		2.020		
16100	GRATIFICACIONES		2.020		
17	CUOTAS Y PRESTACIONES A CARGO DE LA COMUNIDAD		232.230	14.771	24.715
171	SEGURIDAD SOCIAL PERSONAL NO LABORAL		232.230	14.771	24.715
17100	SEGURIDAD SOCIAL PERSONAL NO LABORAL		232.230	14.771	24.715
	TOTAL OPERACIONES CORRIENTES		1.174.947	73.390	145.087
7	TRANSFERENCIAS DE CAPITAL		64.471.008		
76	A CORPORACIONES LOCALES		39.693.460		
760	A CORPORACIONES LOCALES		39.693.460		
76040	PROMOCIÓN DE EMPLEO Y ECONOMÍA SOCIAL		39.693.460		
77	A EMPRESAS PRIVADAS		17.820.048		
770	A EMPRESAS PRIVADAS		17.820.048		
77018	PROMOCIÓN DE EMPLEO Y ECONOMÍA SOCIAL		17.820.048		
78	A FAMILIAS E INSTITUCIONES SIN FINES DE LUCRO		6.957.500		
780	A FAMILIAS E INSTITUCIONES SIN FINES DE LUCRO		6.957.500		
78090	PROMOCIÓN DE EMPLEO Y ECONOMÍA SOCIAL		6.957.500		
	TOTAL OPERACIONES DE CAPITAL		64.471.008		
	TOTAL OPERACIONES NO FINANCIERAS		65.645.955	73.390	145.087
	TOTAL SUBPROGRAMA		65.645.955	73.390	145.087



								<i>Euros</i>
	LEÓN	PALENCIA	SALAMANCA	SEGOVIA	SORIA	VALLADOLID	ZAMORA	TOTAL
	3	4	5	6	7	8	9	
1	156.617	105.214	151.373	95.387	70.963	167.964	100.204	2.241.146
12	111.876	75.937	109.611	68.087	55.894	121.644	75.124	1.621.604
120	62.544	45.148	61.211	37.298	32.408	74.638	44.318	911.052
12000	62.544	45.148	61.211	37.298	32.408	74.638	44.318	911.052
121	49.332	30.789	48.400	30.789	23.486	47.006	30.806	710.552
12100	49.332	30.789	48.400	30.789	23.486	47.006	30.806	710.552
16	13.219	8.101	11.456	8.101	5.118	12.676	9.321	186.269
160	13.219	8.101	11.456	8.101	5.118	12.676	9.321	184.249
16000	13.219	8.101	11.456	8.101	5.118	12.676	9.321	184.249
161								2.020
16100								2.020
17	31.522	21.176	30.306	19.199	9.951	33.644	15.759	433.273
171	31.522	21.176	30.306	19.199	9.951	33.644	15.759	433.273
17100	31.522	21.176	30.306	19.199	9.951	33.644	15.759	433.273
	156.617	105.214	151.373	95.387	70.963	167.964	100.204	2.241.146
7								64.471.008
76								39.693.460
760								39.693.460
76040								39.693.460
77								17.820.048
770								17.820.048
77018								17.820.048
78								6.957.500
780								6.957.500
78090								6.957.500
								64.471.008
	156.617	105.214	151.373	95.387	70.963	167.964	100.204	66.712.154
	156.617	105.214	151.373	95.387	70.963	167.964	100.204	66.712.154

**9.- Detalle general: económico-territorial por servicios y subprogramas**

SECCIÓN		08	EMPLEO		
SERVICIO		23	SERVICIO PÚBLICO DE EMPLEO		
PROGRAMA		241B	EMPLEO Y FORMACIÓN		
SUBPROGRAMA		241B02	FORMACIÓN OCUPACIONAL		
SUBCONCEPTO		TERRITORIO	SIN TERRITORIALIZAR 0	ÁVILA 1	BURGOS 2
1	GASTOS DE PERSONAL		1.405.548	244.496	558.079
12	FUNCIONARIOS		1.024.371	191.815	418.110
120	RETRIBUCIONES BÁSICAS		553.046	104.588	256.926
12000	RETRIBUCIONES BÁSICAS		553.046	104.588	256.926
121	RETRIBUCIONES COMPLEMENTARIAS		471.325	87.227	161.184
12100	RETRIBUCIONES COMPLEMENTARIAS		471.325	87.227	161.184
13	LABORAL FIJO				
130	RETRIBUCIONES BÁSICAS				
13000	RETRIBUCIONES BÁSICAS				
131	OTRAS REMUNERACIONES				
13100	OTRAS REMUNERACIONES				
14	LABORAL EVENTUAL				
140	RETRIBUCIONES BÁSICAS				
14000	RETRIBUCIONES BÁSICAS				
141	OTRAS REMUNERACIONES				
14100	OTRAS REMUNERACIONES				
16	INCENTIVOS AL RENDIMIENTO		117.827	21.320	42.113
160	PRODUCTIVIDAD		115.807	21.320	42.113
16000	PRODUCTIVIDAD		115.807	21.320	42.113
161	GRATIFICACIONES		2.020		
16100	GRATIFICACIONES		2.020		
17	CUOTAS Y PRESTACIONES A CARGO DE LA COMUNIDAD		263.350	31.361	97.856
170	SEGURIDAD SOCIAL PERSONAL LABORAL				
17000	SEGURIDAD SOCIAL PERSONAL LABORAL				
171	SEGURIDAD SOCIAL PERSONAL NO LABORAL		263.350	31.361	97.856
17100	SEGURIDAD SOCIAL PERSONAL NO LABORAL		263.350	31.361	97.856
4	TRANSFERENCIAS CORRIENTES		3.769.756		
44	A EMPRESAS PÚBLICAS Y OTROS ENTES PÚBLICOS		753.777		
444	A FUNDACIONES PÚBLICAS DE LA COMUNIDAD DE C. Y L.		753.777		
44400	FUNDACIÓN ANCLAJE EMPRESARIAL Y FORM.EMPLEO C.Y L.		753.777		
48	A FAMILIAS E INSTITUCIONES SIN FINES DE LUCRO		3.015.979		
480	A FAMILIAS E INSTITUCIONES SIN FINES DE LUCRO		3.015.979		
48036	BECAS ALUMNOS FORMACIÓN OCUPACIONAL		3.015.979		
	TOTAL OPERACIONES CORRIENTES		5.175.304	244.496	558.079
6	INVERSIONES REALES		7.578.830		
62	INVERS.NUEVAS FUNCIONAMIENTO OPERATIVO SERVICIOS		250.000		
623	MAQUINARIA, INSTALACIONES Y UTILLAJE		250.000		
62300	MAQUINARIA		250.000		
63	INVERS.REPOSICIÓN FUNCIONAM. OPERATIVO SERVICIOS		5.000		



<i>Euros</i>								
	LEÓN	PALENCIA	SALAMANCA	SEGOVIA	SORIA	VALLADOLID	ZAMORA	TOTAL
	3	4	5	6	7	8	9	
1	797.601	442.582	738.767	422.438	169.699	1.039.606	331.083	6.149.899
12	547.517	310.248	464.898	260.574	131.900	695.621	209.247	4.254.301
120	313.875	186.284	266.552	143.483	77.838	421.690	125.352	2.449.634
12000	313.875	186.284	266.552	143.483	77.838	421.690	125.352	2.449.634
121	233.642	123.964	198.346	117.091	54.062	273.931	83.895	1.804.667
12100	233.642	123.964	198.346	117.091	54.062	273.931	83.895	1.804.667
13	31.496	18.723	65.950	56.704		40.404	36.596	249.873
130	26.448	16.199	53.941	44.818		33.443	31.548	206.397
13000	26.448	16.199	53.941	44.818		33.443	31.548	206.397
131	5.048	2.524	12.009	11.886		6.961	5.048	43.476
13100	5.048	2.524	12.009	11.886		6.961	5.048	43.476
14						17.023		17.023
140						14.499		14.499
14000						14.499		14.499
141						2.524		2.524
14100						2.524		2.524
16	65.223	32.249	54.444	31.869	14.067	75.063	20.282	474.457
160	65.223	32.249	54.444	31.869	14.067	75.063	20.282	472.437
16000	65.223	32.249	54.444	31.869	14.067	75.063	20.282	472.437
161								2.020
16100								2.020
17	153.365	81.362	153.475	73.291	23.732	211.495	64.958	1.154.245
170	9.936	5.906	21.761	18.783		19.340	11.544	87.270
17000	9.936	5.906	21.761	18.783		19.340	11.544	87.270
171	143.429	75.456	131.714	54.508	23.732	192.155	53.414	1.066.975
17100	143.429	75.456	131.714	54.508	23.732	192.155	53.414	1.066.975
4								3.769.756
44								753.777
444								753.777
44400								753.777
48								3.015.979
480								3.015.979
48036								3.015.979
	797.601	442.582	738.767	422.438	169.699	1.039.606	331.083	9.919.655
6								7.578.830
62								250.000
623								250.000
62300								250.000
63								5.000

**9.- Detalle general: económico-territorial por servicios y subprogramas**

SECCIÓN		08	EMPLEO		
SERVICIO		23	SERVICIO PÚBLICO DE EMPLEO		
PROGRAMA		241B	EMPLEO Y FORMACIÓN		
SUBPROGRAMA		241B02	FORMACIÓN OCUPACIONAL		
SUBCONCEPTO		TERRITORIO	SIN TERRITORIALIZAR 0	ÁVILA 1	BURGOS 2
639	OTRO INMOVILIZADO MATERIAL		5.000		
63900	OTRO INMOVILIZADO MATERIAL		5.000		
64	GASTOS DE INVERSIONES DE CARÁCTER INMATERIAL		7.323.830		
640	GASTOS DE INVESTIG.,DESARROLLO Y ESTUDIOS TÉCNICOS		380.780		
64001	ESTUDIOS Y TRABAJOS TÉCNICOS		380.780		
649	OTRO INMOVILIZADO INMATERIAL		6.943.050		
64900	OTRO INMOVILIZADO INMATERIAL		6.943.050		
7	TRANSFERENCIAS DE CAPITAL		74.776.771		
74	A EMPRESAS PÚBLICAS Y OTROS ENTES PÚBLICOS		1.300.000		
740	UNIVERSIDADES		100.000		
74016	FOMENTO DE LA INSERCIÓN LABORAL		100.000		
743	A OTROS ENTES PÚBLICOS		200.000		
74326	FORMACIÓN E INSERCIÓN PROFESIONAL ENTES PÚBLICOS		200.000		
744	A FUNDACIONES PÚBLICAS DE LA COMUNIDAD DE C. Y L.		1.000.000		
74415	FUNDACIONES E INSTITUCIONES		1.000.000		
75	A LA ADMINISTRACIÓN DEL ESTADO		100.000		
750	A LA ADMINISTRACIÓN DEL ESTADO		100.000		
75005	PROMOCIÓN DEL EMPLEO		100.000		
76	A CORPORACIONES LOCALES		14.749.807		
760	A CORPORACIONES LOCALES		14.749.807		
7600F	E.T. CORPORACIONES LOCALES FORMACIÓN		13.719.807		
76079	F.I.P. CORPORACIONES LOCALES		1.030.000		
77	A EMPRESAS PRIVADAS		42.275.553		
770	A EMPRESAS PRIVADAS		42.275.553		
7700G	FORMACIÓN CONTINUA		4.004.834		
77075	FORMAC. E INSERCIÓN PROFESIONAL EMPRESAS PRIVADAS		24.086.235		
77076	FORMAC. PROFESIONAL OCUPACIONAL EMPRESAS PRIVADAS		14.184.484		
78	A FAMILIAS E INSTITUCIONES SIN FINES DE LUCRO		16.351.411		
780	A FAMILIAS E INSTITUCIONES SIN FINES DE LUCRO		16.351.411		
7800A	AYUDAS A DESFAVORECIDOS		679.500		
7800I	DIFUSIÓN PLAN REGIONAL DE EMPLEO		219.006		
7800J	FOMENTO DE LA INSERCIÓN LABORAL		180.000		
7801M	E.T. FORMACIÓN ENTIDADES SIN ÁNIMO DE LUCRO		1.500.000		
7802J	FORMACIÓN CONTINUA		4.995.166		
780A3	F.P.O. INSTITUCIONES SIN FINES DE LUCRO		3.356.044		
780A6	F.I.P. INSTITUCIONES SIN FINES DE LUCRO		5.421.695		
	TOTAL OPERACIONES DE CAPITAL		82.355.601		
	TOTAL OPERACIONES NO FINANCIERAS		87.530.905	244.496	558.079
	TOTAL SUBPROGRAMA		87.530.905	244.496	558.079



								<i>Euros</i>
	LEÓN	PALENCIA	SALAMANCA	SEGOVIA	SORIA	VALLADOLID	ZAMORA	TOTAL
	3	4	5	6	7	8	9	
639								5.000
63900								5.000
64								7.323.830
640								380.780
64001								380.780
649								6.943.050
64900								6.943.050
7								74.776.771
74								1.300.000
740								100.000
74016								100.000
743								200.000
74326								200.000
744								1.000.000
74415								1.000.000
75								100.000
750								100.000
75005								100.000
76								14.749.807
760								14.749.807
7600F								13.719.807
76079								1.030.000
77								42.275.553
770								42.275.553
7700G								4.004.834
77075								24.086.235
77076								14.184.484
78								16.351.411
780								16.351.411
7800A								679.500
7800I								219.006
7800J								180.000
7801M								1.500.000
7802J								4.995.166
780A3								3.356.044
780A6								5.421.695
								82.355.601
	797.601	442.582	738.767	422.438	169.699	1.039.606	331.083	92.275.256
	797.601	442.582	738.767	422.438	169.699	1.039.606	331.083	92.275.256



9.- Detalle general: económico-territorial por servicios y subprogramas					
SECCIÓN		08	EMPLEO		
SERVICIO		23	SERVICIO PÚBLICO DE EMPLEO		
PROGRAMA		241B	EMPLEO Y FORMACIÓN		
SUBPROGRAMA		241B04	INTERMEDIACIÓN LABORAL		
SUBCONCEPTO		TERRITORIO	SIN TERRITORIALIZAR	ÁVILA	BURGOS
			0	1	2
1	GASTOS DE PERSONAL		2.869.233	747.199	2.086.896
12	FUNCIONARIOS		337.291	365.352	1.162.789
120	RETRIBUCIONES BÁSICAS		180.808	212.910	732.708
12000	RETRIBUCIONES BÁSICAS		180.808	212.910	732.708
121	RETRIBUCIONES COMPLEMENTARIAS		156.483	152.442	430.081
12100	RETRIBUCIONES COMPLEMENTARIAS		156.483	152.442	430.081
13	LABORAL FIJO		62.866	116.097	221.086
130	RETRIBUCIONES BÁSICAS		27.902	94.629	178.979
13000	RETRIBUCIONES BÁSICAS		27.902	94.629	178.979
131	OTRAS REMUNERACIONES		34.964	21.468	42.107
13100	OTRAS REMUNERACIONES		34.964	21.468	42.107
14	LABORAL EVENTUAL		1.795.515	74.682	181.739
140	RETRIBUCIONES BÁSICAS		1.271.867	59.268	145.773
14000	RETRIBUCIONES BÁSICAS		1.271.867	59.268	145.773
141	OTRAS REMUNERACIONES		523.648	15.414	35.966
14100	OTRAS REMUNERACIONES		523.648	15.414	35.966
16	INCENTIVOS AL RENDIMIENTO		40.194	49.786	136.540
160	PRODUCTIVIDAD		38.174	49.786	136.540
16000	PRODUCTIVIDAD		38.174	49.786	136.540
161	GRATIFICACIONES		2.020		
16100	GRATIFICACIONES		2.020		
17	CUOTAS Y PRESTACIONES A CARGO DE LA COMUNIDAD		633.367	141.282	384.742
170	SEGURIDAD SOCIAL PERSONAL LABORAL		540.351	59.144	124.839
17000	SEGURIDAD SOCIAL PERSONAL LABORAL		540.351	59.144	124.839
171	SEGURIDAD SOCIAL PERSONAL NO LABORAL		93.016	82.138	259.903
17100	SEGURIDAD SOCIAL PERSONAL NO LABORAL		93.016	82.138	259.903
	TOTAL OPERACIONES CORRIENTES		2.869.233	747.199	2.086.896
6	INVERSIONES REALES		20.123.541		
64	GASTOS DE INVERSIONES DE CARÁCTER INMATERIAL		20.123.541		
640	GASTOS DE INVESTIG.,DESARROLLO Y ESTUDIOS TÉCNICOS		20.123.541		
64001	ESTUDIOS Y TRABAJOS TÉCNICOS		20.123.541		
7	TRANSFERENCIAS DE CAPITAL		6.000.000		
78	A FAMILIAS E INSTITUCIONES SIN FINES DE LUCRO		6.000.000		
780	A FAMILIAS E INSTITUCIONES SIN FINES DE LUCRO		6.000.000		
7803M	ITINERARIOS DE INSERCIÓN Y EMPLEO		6.000.000		
	TOTAL OPERACIONES DE CAPITAL		26.123.541		
	TOTAL OPERACIONES NO FINANCIERAS		28.992.774	747.199	2.086.896
	TOTAL SUBPROGRAMA		28.992.774	747.199	2.086.896



								<i>Euros</i>
	LEÓN	PALENCIA	SALAMANCA	SEGOVIA	SORIA	VALLADOLID	ZAMORA	TOTAL
	3	4	5	6	7	8	9	
1	2.090.764	1.044.094	1.666.991	782.517	627.332	2.487.001	961.951	15.363.978
12	1.208.146	562.603	948.236	460.388	438.372	1.578.142	558.537	7.619.856
120	733.965	353.676	560.082	274.191	275.680	964.515	360.256	4.648.791
12000	733.965	353.676	560.082	274.191	275.680	964.515	360.256	4.648.791
121	474.181	208.927	388.154	186.197	162.692	613.627	198.281	2.971.065
12100	474.181	208.927	388.154	186.197	162.692	613.627	198.281	2.971.065
13	94.679	115.102	218.267	83.292		68.511	79.788	1.059.688
130	78.439	94.640	174.072	67.420		55.711	67.078	838.870
13000	78.439	94.640	174.072	67.420		55.711	67.078	838.870
131	16.240	20.462	44.195	15.872		12.800	12.710	220.818
13100	16.240	20.462	44.195	15.872		12.800	12.710	220.818
14	253.190	101.701	50.638	25.744	25.744	178.083	81.056	2.768.092
140	201.810	81.149	40.362	20.606	20.606	142.117	65.642	2.049.200
14000	201.810	81.149	40.362	20.606	20.606	142.117	65.642	2.049.200
141	51.380	20.552	10.276	5.138	5.138	35.966	15.414	718.892
14100	51.380	20.552	10.276	5.138	5.138	35.966	15.414	718.892
16	147.924	65.675	127.107	58.984	51.046	198.775	65.295	941.326
160	147.924	65.675	127.107	58.984	51.046	198.775	65.295	939.306
16000	147.924	65.675	127.107	58.984	51.046	198.775	65.295	939.306
161								2.020
16100								2.020
17	386.825	199.013	322.743	154.109	112.170	463.490	177.275	2.975.016
170	107.888	66.876	83.281	33.893	7.954	76.478	50.048	1.150.752
17000	107.888	66.876	83.281	33.893	7.954	76.478	50.048	1.150.752
171	278.937	132.137	239.462	120.216	104.216	387.012	127.227	1.824.264
17100	278.937	132.137	239.462	120.216	104.216	387.012	127.227	1.824.264
	2.090.764	1.044.094	1.666.991	782.517	627.332	2.487.001	961.951	15.363.978
6								20.123.541
64								20.123.541
640								20.123.541
64001								20.123.541
7								6.000.000
78								6.000.000
780								6.000.000
7803M								6.000.000
								26.123.541
	2.090.764	1.044.094	1.666.991	782.517	627.332	2.487.001	961.951	41.487.519
	2.090.764	1.044.094	1.666.991	782.517	627.332	2.487.001	961.951	41.487.519



9.- Detalle general: económico-territorial por servicios y subprogramas

SECCIÓN	08	EMPLEO
SERVICIO	23	SERVICIO PÚBLICO DE EMPLEO
PROGRAMA	241B	EMPLEO Y FORMACIÓN
SUBPROGRAMA	241B04	INTERMEDIACIÓN LABORAL

SUBCONCEPTO	TERRITORIO	SIN TERRITORIALIZAR	ÁVILA	BURGOS
		0	1	2
	<i>TOTAL PROGRAMA</i>	182.169.634	1.065.085	2.790.062
	<i>TOTAL SERVICIO</i>	197.211.149	1.711.731	3.445.155



Euros

	LEÓN	PALENCIA	SALAMANCA	SEGOVIA	SORIA	VALLADOLID	ZAMORA	TOTAL
	3	4	5	6	7	8	9	
	3.044.982	1.591.890	2.557.131	1.300.342	867.994	3.694.571	1.393.238	200.474.929
	3.919.552	2.378.556	3.270.757	1.971.826	1.745.866	4.585.638	2.033.693	222.273.923



1.6.3
ESTADO DE GASTOS. VARIACIONES POR CAPÍTULO



ENTIDAD	0823 - SERVICIO PÚBLICO DE EMPLEO	FD2
ANÁLISIS DE LAS VARIACIONES DE LOS CRÉDITOS DEL ESTADO DE GASTOS		

<i>CATEGORÍA ECONÓMICA</i>	<i>PRESUPUESTO INICIAL</i>		<i>%VARIACIÓN</i>
	<i>2016</i>	<i>2017</i>	
1 GASTOS DE PERSONAL	34.563.410	34.190.595	-1,08
2 GASTOS CORRIENTES EN BIENES Y SERVICIOS	3.650.313	3.650.313	0,00
4 TRANSFERENCIAS CORRIENTES	3.603.947	3.769.756	4,60
OPERACIONES CORRIENTES	41.817.670	41.610.664	-0,50
6 INVERSIONES REALES	19.163.613	35.369.480	84,57
7 TRANSFERENCIAS DE CAPITAL	135.576.678	145.247.779	7,13
OPERACIONES DE CAPITAL	154.740.291	180.617.259	16,72
OPERACIONES NO FINANCIERAS	196.557.961	222.227.923	13,06
8 ACTIVOS FINANCIEROS	46.000	46.000	0,00
OPERACIONES FINANCIERAS	46.000	46.000	0,00
TOTAL	196.603.961	222.273.923	13,06



ENTIDAD	0823 - SERVICIO PÚBLICO DE EMPLEO	FD2
<i>ANÁLISIS DE LAS VARIACIONES DE LOS CRÉDITOS DEL ESTADO DE GASTOS</i>		

CAPÍTULO 1: GASTOS DE PERSONAL

No se produce variación significativa en los créditos del capítulo 1.

CAPÍTULO 2: GASTOS CORRIENTES EN BIENES Y SERVICIOS

Los créditos destinados a atender los gastos corrientes en bienes y servicios no experimentan variación respecto a los presupuestos del ejercicio anterior.

CAPÍTULO 4: TRANSFERENCIAS CORRIENTES

Los importes para transferencias corrientes se incrementan el 4,60%, respecto a los presupuestos del ejercicio anterior.

CAPÍTULO 6: INVERSIONES REALES

El capítulo 6 experimenta un importante incremento, debido al incremento de los recursos finalistas procedentes del Estado, que suponen 16,2 millones más, un 84,57% de aumento.

CAPÍTULO 7: TRANSFERENCIAS DE CAPITAL

El incremento en el capítulo del 7,13%, es decir, 9,7 millones más, viene motivado principalmente por el aumento de las aportaciones del Estado y del Fondo Social Europeo a la Comunidad Autónoma para financiar políticas activas de empleo.

CAPÍTULO 8: ACTIVOS FINANCIEROS

No se produce ninguna variación en el importe de los créditos del capítulo.



1.7

GERENCIA DE SERVICIOS SOCIALES



1.7.1
ESTADO DE INGRESOS



<i>Estado de Ingresos</i>						<i>Euros</i>
SECCIÓN		09	FAMILIA E IGUALDAD DE OPORTUNIDADES			
SERVICIO		21	GERENCIA DE SERVICIOS SOCIALES			
COD.	DESCRIPCION	CAPÍTULO	ARTÍCULO	CONCEPTO	SUBCONCEPTO	PARTIDA
3	TASAS, PRECIOS PUBLICOS Y OTROS INGRESOS	78.434.573				
30	TASAS		100.000			
302	TASAS ADMINISTR. EN MATERIA DE CONSTRUCC.Y VIVIENDA			100.000		
3021	DIRECCIÓN E INSPECCIÓN DE OBRAS				100.000	
30210	DIRECCIÓN E INSPECCIÓN DE OBRAS					100.000
31	PRECIOS PÚBLICOS		73.350.000			
317	SERVICIOS SANITARIOS Y ASISTENCIALES			71.000.000		
3172	SERVICIOS ASISTENCIALES				71.000.000	
31720	SERVICIOS ASISTENCIALES					71.000.000
31B	CENTROS INFANTILES			2.350.000		
31B0	CENTROS INFANTILES				2.350.000	
31B00	CENTROS INFANTILES					2.350.000
32	OTROS INGRESOS PROCEDENTES DE PRESTACIÓN SERVICIOS		700.000			
329	FAMILIA E IGUALDAD DE OPORTUNIDADES			700.000		
3299	DE OTRAS PRESTACIONES DE SERVICIOS				700.000	
32990	DE OTRAS PRESTACIONES DE SERVICIOS					700.000
38	REINTEGROS DE OPERACIONES CORRIENTES		4.154.573			
380	DE EJERCICIOS CERRADOS			3.005.000		
3802	DE HABERES				1.500.000	
38020	DE HABERES					1.500.000
3803	DE SUBVENCIONES				300.000	
38030	DE SUBVENCIONES					300.000
3805	DE PENSIONES ASISTENCIALES				970.000	
38053	PERSONAS DEPENDIENTES					700.000
38054	RENTA GARANTIZADA DE CIUDADANÍA					270.000
3809	OTROS REINTEGROS				235.000	
38090	OTROS REINTEGROS					235.000
381	DEL EJERCICIO CORRIENTE			1.149.573		
3812	DE HABERES				25.000	
38120	DE HABERES					25.000



<i>Estado de Ingresos</i>						<i>Euros</i>
SECCIÓN	09	FAMILIA E IGUALDAD DE OPORTUNIDADES				
SERVICIO	21	GERENCIA DE SERVICIOS SOCIALES				
COD.	DESCRIPCION	CAPÍTULO	ARTÍCULO	CONCEPTO	SUBCONCEPTO	PARTIDA
3815	DE PENSIONES ASISTENCIALES				581.000	
38152	FONDO DE ASISTENCIA SOCIAL					1.000
38153	PERSONAS DEPENDIENTES					180.000
38154	RENTA GARANTIZADA DE CIUDADANÍA					400.000
3819	OTROS REINTEGROS				543.573	
38190	OTROS REINTEGROS					543.573
39	OTROS INGRESOS		130.000			
391	RECARGOS Y MULTAS			130.000		
3912	INTERESES DE DEMORA				30.000	
39120	INTERESES DE DEMORA					30.000
3913	MULTAS Y SANCIONES				100.000	
39130	MULTAS Y SANCIONES					100.000
4	TRANSFERENCIAS CORRIENTES	802.452.440				
40	DE LA ADMINISTRACIÓN REGIONAL		534.188.522			
409	DE LA CONSEJERÍA DE FAMILIA E IGUALDAD DE OPORTUN.			534.188.522		
4090	DE LA CONSEJERÍA DE FAMILIA E IGUALDAD DE OPORTUN.				534.188.522	
40900	DE LA CONSEJERÍA DE FAMILIA E IGUALDAD DE OPORTUN.					534.188.522
41	DE LA ADMINISTRACIÓN DEL ESTADO		268.263.918			
412	PARA FINES ESPECÍFICOS			268.263.918		
412A	FAMILIA E IGUALDAD OPORTUNIDADES				268.263.918	
412A0	PLAN NACIONAL SOBRE DROGAS					712.000
412A1	PENSIONES POR ANCIANIDAD Y ENFERMEDAD					200.000
412A2	PLAN NACIONAL GITANO					35.800
412A3	PLAN CONCERTADO DE SERVICIOS SOCIALES					2.284.647
412A6	PENSIONES NO CONTRIBUTIVAS					125.500.000
412AC	LEY DE INTEGRACIÓN SOCIAL DE MINUSVÁLIDOS					4.750.000
412AQ	PLAN DE ATENCIÓN A PERSONAS DEPENDIENTES					130.227.700
412AS	COLABORACIÓN EN MATERIA DE DROGODEPENDENCIAS					737.000
412AT	AYUDAS CONTRA LA VIOLENCIA DE GÉNERO					420.904
412AV	APOYO A LA FAMILIA E INFANCIA					3.395.867



<i>Estado de Ingresos</i>						<i>Euros</i>
SECCIÓN	09	FAMILIA E IGUALDAD DE OPORTUNIDADES				
SERVICIO	21	GERENCIA DE SERVICIOS SOCIALES				
COD.	DESCRIPCION	CAPÍTULO	ARTÍCULO	CONCEPTO	SUBCONCEPTO	PARTIDA
5	INGRESOS PATRIMONIALES	50.000				
52	INTERESES DE DEPÓSITOS		50.000			
520	INTERESES DE CUENTAS BANCARIAS			50.000		
5200	INTERESES DE CUENTAS BANCARIAS				50.000	
52000	INTERESES CUENTAS BANCARIAS					50.000
	TOTAL OPERACIONES CORRIENTES	880.937.013				
7	TRANSFERENCIAS CAPITAL	23.381.026				
70	DE LA ADMINISTRACIÓN REGIONAL		16.178.702			
709	DE LA CONSEJERÍA DE FAMILIA E IGUALDAD DE OPORTUN.			16.178.702		
7090	DE LA CONSEJERÍA DE FAMILIA E IGUALDAD DE OPORTUN.				16.178.702	
70900	DE LA CONSEJERÍA DE FAMILIA E IGUALDAD DE OPORTUN.					16.178.702
71	DE LA ADMINISTRACIÓN DEL ESTADO		467.014			
712	PARA FINES ESPECÍFICOS			467.014		
712B	FAMILIA E IGUALDAD DE OPORTUNIDADES				151.938	
712BT	PROGRAMAS CONTRA LA VIOLENCIA DE GÉNERO					151.938
712D	PLATAFORMA ATENCIÓN SOCIO SANITARIA				315.076	
712D0	PLATAFORMA ATENCIÓN SOCIO SANITARIA					315.076
79	DEL EXTERIOR		6.735.310			
792	FONDO SOCIAL EUROPEO			6.359.597		
7925	PROGRAMA OPERATIVO FSE 2014-2020				3.285.102	
79250	PROGRAMA OPERATIVO FSE 2014-2020					3.285.102
7926	PROGRAMA OPERATIVO EMPLEO JUVENIL 2014-2020				3.074.495	
79260	PROGRAMA OPERATIVO EMPLEO JUVENIL 2014-2020					3.074.495
798	CONVENIOS Y PROGRAMAS			375.713		
798G	PROGRAMAS SERVICIOS SOCIALES				375.713	
798G0	PROYECTO PACT(PROACTIVE CASE-BASED TARGETED MODEL)					375.713
	TOTAL OPERACIONES DE CAPITAL	23.381.026				
	TOTAL OPERACIONES NO FINANCIERAS	904.318.039				
8	ACTIVOS FINANCIEROS	100.000				
83	REINTEGROS DE PRÉSTAMOS CONC.FUERA SECTOR PÚBLICO		100.000			



<i>Estado de Ingresos</i>						<i>Euros</i>
SECCIÓN	09	FAMILIA E IGUALDAD DE OPORTUNIDADES				
SERVICIO	21	GERENCIA DE SERVICIOS SOCIALES				
COD.	DESCRIPCION	CAPÍTULO	ARTÍCULO	CONCEPTO	SUBCONCEPTO	PARTIDA
830	A CORTO PLAZO			19.575		
8301	DE ANTICIPOS AL PERSONAL				19.575	
83010	DE ANTICIPOS AL PERSONAL					19.575
831	A LARGO PLAZO			80.425		
8311	DE ANTICIPOS AL PERSONAL				80.425	
83110	DE ANTICIPOS AL PERSONAL					80.425
	TOTAL OPERACIONES FINANCIERAS	100.000				
	TOTAL GENERAL	904.418.039				



1.7.2
ESTADO DE GASTOS. DETALLE GENERAL: ECONÓMICO-
TERRITORIAL



9.- Detalle general: económico-territorial por servicios y subprogramas					
SECCIÓN		09	FAMILIA E IGUALDAD DE OPORTUNIDADES		
SERVICIO		21	GERENCIA DE SERVICIOS SOCIALES		
PROGRAMA		212A	PENSIONES Y OTRAS PRESTACIONES ECONÓMICAS		
SUBPROGRAMA		212A01	PENSIONES Y OTRAS PRESTACIONES ECONÓMICAS		
SUBCONCEPTO		TERRITORIO	SIN TERRITORIALIZAR 0	ÁVILA 1	BURGOS 2
1	GASTOS DE PERSONAL		300.551	133.951	179.989
12	FUNCIONARIOS		220.440	95.471	128.174
120	RETRIBUCIONES BÁSICAS		129.385	54.871	79.501
12000	RETRIBUCIONES BÁSICAS		129.385	54.871	79.501
121	RETRIBUCIONES COMPLEMENTARIAS		91.055	40.600	48.673
12100	RETRIBUCIONES COMPLEMENTARIAS		91.055	40.600	48.673
16	INCENTIVOS AL RENDIMIENTO		27.754	11.274	15.485
160	PRODUCTIVIDAD		27.754	11.274	15.485
16000	PRODUCTIVIDAD		27.754	11.274	15.485
17	CUOTAS Y PRESTACIONES A CARGO DE LA COMUNIDAD		52.357	27.206	36.330
171	SEGURIDAD SOCIAL PERSONAL NO LABORAL		52.357	27.206	36.330
17100	SEGURIDAD SOCIAL PERSONAL NO LABORAL		52.357	27.206	36.330
2	GASTOS CORRIENTES EN BIENES Y SERVICIOS		17.000		
22	MATERIAL, SUMINISTROS Y OTROS		16.349		
220	MATERIAL DE OFICINA		16.349		
22000	ORDINARIO NO INVENTARIABLE		16.349		
23	INDEMNIZACIONES POR RAZÓN DEL SERVICIO		651		
230	DIETAS		268		
23000	DIETAS		268		
231	LOCOMOCIÓN		383		
23100	LOCOMOCIÓN		383		
4	TRANSFERENCIAS CORRIENTES			19.839.192	20.137.831
48	A FAMILIAS E INSTITUCIONES SIN FINES DE LUCRO			19.839.192	20.137.831
480	A FAMILIAS E INSTITUCIONES SIN FINES DE LUCRO			19.839.192	20.137.831
4803N	AYUDAS RENTA GARANTIZADA DE CIUDADANÍA			6.909.444	5.722.444
480D5	PENSIONES NO CONTRIBUTIVAS			12.605.088	14.035.089
480D6	LEY DE INTEGRACIÓN SOCIAL DEL MINUSVÁLIDO			309.460	362.298
480D7	PENSIONES DE ANCIANIDAD Y ENFERMEDAD			15.200	18.000
	TOTAL OPERACIONES CORRIENTES		317.551	19.973.143	20.317.820
	TOTAL SUBPROGRAMA		317.551	19.973.143	20.317.820
	TOTAL PROGRAMA		317.551	19.973.143	20.317.820



								<i>Euros</i>
	LEÓN	PALENCIA	SALAMANCA	SEGOVIA	SORIA	VALLADOLID	ZAMORA	TOTAL
	3	4	5	6	7	8	9	
1	167.843	129.735	155.666	100.661	116.868	167.046	133.909	1.586.219
12	119.624	93.388	114.681	71.970	88.321	120.016	100.568	1.152.653
120	69.515	54.210	66.000	40.082	56.416	69.764	61.377	681.121
12000	69.515	54.210	66.000	40.082	56.416	69.764	61.377	681.121
121	50.109	39.178	48.681	31.888	31.905	50.252	39.191	471.532
12100	50.109	39.178	48.681	31.888	31.905	50.252	39.191	471.532
16	14.439	10.236	13.219	8.291	9.511	13.409	11.274	134.892
160	14.439	10.236	13.219	8.291	9.511	13.409	11.274	134.892
16000	14.439	10.236	13.219	8.291	9.511	13.409	11.274	134.892
17	33.780	26.111	27.766	20.400	19.036	33.621	22.067	298.674
171	33.780	26.111	27.766	20.400	19.036	33.621	22.067	298.674
17100	33.780	26.111	27.766	20.400	19.036	33.621	22.067	298.674
2								17.000
22								16.349
220								16.349
22000								16.349
23								651
230								268
23000								268
231								383
23100								383
4	38.702.855	17.660.973	31.184.447	10.376.178	5.542.094	43.995.734	19.542.363	206.981.667
48	38.702.855	17.660.973	31.184.447	10.376.178	5.542.094	43.995.734	19.542.363	206.981.667
480	38.702.855	17.660.973	31.184.447	10.376.178	5.542.094	43.995.734	19.542.363	206.981.667
4803N	14.361.975	7.668.444	10.351.444	3.678.444	2.076.448	19.088.580	6.674.444	76.531.667
480D5	23.753.532	9.630.956	19.976.668	6.330.406	3.260.832	23.841.381	12.066.048	125.500.000
480D6	541.348	352.373	819.135	355.328	198.814	1.028.173	783.071	4.750.000
480D7	46.000	9.200	37.200	12.000	6.000	37.600	18.800	200.000
	38.870.698	17.790.708	31.340.113	10.476.839	5.658.962	44.162.780	19.676.272	208.584.886
	38.870.698	17.790.708	31.340.113	10.476.839	5.658.962	44.162.780	19.676.272	208.584.886
	38.870.698	17.790.708	31.340.113	10.476.839	5.658.962	44.162.780	19.676.272	208.584.886



9.- Detalle general: económico-territorial por servicios y subprogramas					
SECCIÓN		09	FAMILIA E IGUALDAD DE OPORTUNIDADES		
SERVICIO		21	GERENCIA DE SERVICIOS SOCIALES		
PROGRAMA		231B	ACCIÓN SOCIAL		
SUBPROGRAMA		231B01	ADMINISTRACIÓN GENERAL DE SERVICIOS SOCIALES		
SUBCONCEPTO		TERRITORIO	SIN TERRITORIALIZAR	ÁVILA	BURGOS
1			0	1	2
	GASTOS DE PERSONAL		6.450.085	1.498.686	2.054.109
10	ALTOS CARGOS		124.860		
100	RETRIBUCIONES BÁSICAS		40.826		
10000	RETRIBUCIONES BÁSICAS		40.826		
101	OTRAS REMUNERACIONES		84.034		
10100	OTRAS REMUNERACIONES		84.034		
12	FUNCIONARIOS		3.293.704	900.802	1.328.298
120	RETRIBUCIONES BÁSICAS		1.761.914	519.306	819.105
12000	RETRIBUCIONES BÁSICAS		1.761.914	519.306	819.105
121	RETRIBUCIONES COMPLEMENTARIAS		1.531.790	381.496	509.193
12100	RETRIBUCIONES COMPLEMENTARIAS		1.531.790	381.496	509.193
13	LABORAL FIJO		697.416	196.542	179.071
130	RETRIBUCIONES BÁSICAS		506.223	157.560	147.508
13000	RETRIBUCIONES BÁSICAS		506.223	157.560	147.508
131	OTRAS REMUNERACIONES		191.193	38.982	31.563
13100	OTRAS REMUNERACIONES		188.193	38.982	31.563
13101	COMPLEMENTO ATENCIÓN CONTINUADA		3.000		
14	LABORAL EVENTUAL		471.878		
140	RETRIBUCIONES BÁSICAS		332.251		
14000	RETRIBUCIONES BÁSICAS		332.251		
141	OTRAS REMUNERACIONES		139.627		
14100	OTRAS REMUNERACIONES		139.127		
14101	COMPLEMENTO ATENCIÓN CONTINUADA		500		
16	INCENTIVOS AL RENDIMIENTO		412.207	108.572	154.958
160	PRODUCTIVIDAD		397.208	108.572	154.958
16000	PRODUCTIVIDAD		397.208	108.572	154.958
161	GRATIFICACIONES		14.999		
16100	GRATIFICACIONES		14.999		
17	CUOTAS Y PRESTACIONES A CARGO DE LA COMUNIDAD		1.248.538	292.770	391.782
170	SEGURIDAD SOCIAL PERSONAL LABORAL		377.150	62.471	58.360
17000	SEGURIDAD SOCIAL PERSONAL LABORAL		377.150	62.471	58.360
171	SEGURIDAD SOCIAL PERSONAL NO LABORAL		871.388	230.299	333.422
17100	SEGURIDAD SOCIAL PERSONAL NO LABORAL		871.388	230.299	333.422
18	OTROS GASTOS SOCIALES A CARGO DE LA COMUNIDAD		201.482		
180	FORMACIÓN Y PERFECCIONAMIENTO DEL PERSONAL		68.994		
18000	FORMACIÓN Y PERFECCIONAMIENTO DEL PERSONAL		68.994		
182	TRANSPORTE DE PERSONAL		94.991		
18200	TRANSPORTE DE PERSONAL		94.991		
185	SEGUROS		37.497		
18500	SEGUROS		37.497		
2	GASTOS CORRIENTES EN BIENES Y SERVICIOS		3.172.218	71.642	171.628



								<i>Euros</i>
	LEÓN	PALENCIA	SALAMANCA	SEGOVIA	SORIA	VALLADOLID	ZAMORA	TOTAL
	3	4	5	6	7	8	9	
1	2.027.930	1.842.944	1.951.119	1.302.204	1.573.024	1.828.740	1.618.163	22.147.004
10								124.860
100								40.826
10000								40.826
101								84.034
10100								84.034
12	1.216.790	1.152.872	1.191.931	813.187	1.010.057	1.137.091	988.251	13.032.983
120	714.322	703.505	704.128	468.213	620.656	675.097	595.633	7.581.879
12000	714.322	703.505	704.128	468.213	620.656	675.097	595.633	7.581.879
121	502.468	449.367	487.803	344.974	389.401	461.994	392.618	5.451.104
12100	502.468	449.367	487.803	344.974	389.401	461.994	392.618	5.451.104
13	219.266	167.407	162.247	124.746	125.990	128.378	180.843	2.181.906
130	174.367	138.428	128.890	99.974	104.290	103.300	148.851	1.709.391
13000	174.367	138.428	128.890	99.974	104.290	103.300	148.851	1.709.391
131	44.899	28.979	33.357	24.772	21.700	25.078	31.992	472.515
13100	44.899	28.979	33.357	24.772	21.700	25.078	31.992	469.515
13101								3.000
14	25.363	24.938	48.075		35.087	57.338		662.679
140	19.823	19.398	36.000		28.943	43.197		479.612
14000	19.823	19.398	36.000		28.943	43.197		479.612
141	5.540	5.540	12.075		6.144	14.141		183.067
14100	5.540	5.540	12.075		6.144	14.141		182.567
14101								500
16	150.150	130.636	153.315	98.930	108.762	137.482	113.690	1.568.702
160	150.150	130.636	153.315	98.930	108.762	137.482	113.690	1.553.703
16000	150.150	130.636	153.315	98.930	108.762	137.482	113.690	1.553.703
161								14.999
16100								14.999
17	416.361	367.091	395.551	265.341	293.128	368.451	335.379	4.374.392
170	80.974	60.325	66.246	39.118	52.430	58.221	57.780	913.075
17000	80.974	60.325	66.246	39.118	52.430	58.221	57.780	913.075
171	335.387	306.766	329.305	226.223	240.698	310.230	277.599	3.461.317
17100	335.387	306.766	329.305	226.223	240.698	310.230	277.599	3.461.317
18								201.482
180								68.994
18000								68.994
182								94.991
18200								94.991
185								37.497
18500								37.497
2	138.188	118.745	31.635	163.807	117.443	319.724	63.242	4.368.272



9.- Detalle general: económico-territorial por servicios y subprogramas

SECCIÓN	09	FAMILIA E IGUALDAD DE OPORTUNIDADES			
SERVICIO	21	GERENCIA DE SERVICIOS SOCIALES			
PROGRAMA	231B	ACCIÓN SOCIAL			
SUBPROGRAMA	231B01	ADMINISTRACIÓN GENERAL DE SERVICIOS SOCIALES			
SUBCONCEPTO		TERRITORIO	SIN TERRITORIALIZAR 0	ÁVILA 1	BURGOS 2
20	ARRENDAMIENTOS Y CÁNONES		1.278.349		91.634
202	ARRENDAMIENTOS DE EDIFICIOS Y OTRAS CONSTRUCCIONES		1.237.235		91.634
20200	ARRENDAMIENTOS DE EDIFICIOS Y OTRAS CONSTRUCCIONES		1.237.235		91.634
205	ARRENDAMIENTOS DE MOBILIARIO Y ENSERES		5.873		
20500	ARRENDAMIENTOS DE MOBILIARIO Y ENSERES		5.873		
206	ARRENDAMIENTOS EQUIPOS PARA PROCESOS INFORMACIÓN		35.241		
20600	ARRENDAMIENTOS EQUIPOS PARA PROCESOS INFORMACIÓN		35.241		
21	REPARACIONES, MANTENIMIENTO Y CONSERVACIÓN		44.957	5.736	7.366
210	INFRAESTRUCTURA Y BIENES NATURALES		1.770		
21001	BIENES NATURALES		1.770		
212	EDIFICIOS Y OTRAS CONSTRUCCIONES		5.000	3.786	2.785
21200	EDIFICIOS Y OTRAS CONSTRUCCIONES		5.000	3.786	2.785
213	MAQUINARIA, INSTALACIONES Y UTILLAJE		10.468	562	1.723
21300	MAQUINARIA, INSTALACIONES Y UTILLAJE		10.468	562	1.723
214	ELEMENTOS DE TRANSPORTE		7.000	1.388	2.858
21400	ELEMENTOS DE TRANSPORTE		7.000	1.388	2.858
215	MOBILIARIO Y ENSERES		5.719		
21500	MOBILIARIO Y ENSERES		5.719		
216	EQUIPOS PARA PROCESOS DE LA INFORMACIÓN		15.000		
21600	EQUIPOS PARA PROCESOS DE LA INFORMACIÓN		15.000		
22	MATERIAL, SUMINISTROS Y OTROS		1.698.912	65.906	72.628
220	MATERIAL DE OFICINA		165.081		
22000	ORDINARIO NO INVENTARIABLE		95.263		
22001	PRENSA,REVISTAS,LIBROS Y PUBLICACIONES		48.854		
22002	MATERIAL INFORMÁTICO NO INVENTARIABLE		20.964		
221	SUMINISTROS		201.101		
22100	ENERGÍA ELÉCTRICA		94.500		
22101	AGUA		8.156		
22102	GAS Y CALEFACCIÓN		19.039		
22103	COMBUSTIBLE PARA VEHÍCULOS		41.911		
22104	VESTUARIO				
22199	OTROS SUMINISTROS		37.495		
222	COMUNICACIONES		510.713		
22201	POSTALES Y TELEGRÁFICAS		231.465		
22204	SERVICIOS DE TELECOMUNICACIONES		279.248		
224	PRIMAS DE SEGUROS		11.690		
22400	PRIMAS DE SEGUROS		11.690		
225	TRIBUTOS		54.783		
22500	I.B.I.		50.000		
22502	I.T.V.		4.783		
226	GASTOS DIVERSOS		42.611		
22602	PUBLICIDAD Y PROMOCIÓN		34.021		
22603	JURÍDICOS Y CONTENCIOSOS		8.590		



								<i>Euros</i>
	LEÓN	PALENCIA	SALAMANCA	SEGOVIA	SORIA	VALLADOLID	ZAMORA	TOTAL
	3	4	5	6	7	8	9	
20	19.817	13.297	1.719	108.507	60.778	222.586	9.351	1.806.038
202			1.719	108.507	60.778	205.000		1.704.873
20200			1.719	108.507	60.778	205.000		1.704.873
205								5.873
20500								5.873
206	19.817	13.297				17.586	9.351	95.292
20600	19.817	13.297				17.586	9.351	95.292
21	14.446	10.469	7.447	5.404	6.655	16.622	2.065	121.167
210								1.770
21001								1.770
212	8.161	1.093		2.670	3.640	2.191		29.326
21200	8.161	1.093		2.670	3.640	2.191		29.326
213	5.438	8.123	4.367	2.734	3.015	14.431	2.065	52.926
21300	5.438	8.123	4.367	2.734	3.015	14.431	2.065	52.926
214	847	1.253	3.080					16.426
21400	847	1.253	3.080					16.426
215								5.719
21500								5.719
216								15.000
21600								15.000
22	103.925	94.979	22.469	49.896	50.010	80.516	51.826	2.291.067
220								165.081
22000								95.263
22001								48.854
22002								20.964
221				4.350		3.321		208.772
22100								94.500
22101								8.156
22102				4.350				23.389
22103								41.911
22104						3.321		3.321
22199								37.495
222								510.713
22201								231.465
22204								279.248
224								11.690
22400								11.690
225								54.783
22500								50.000
22502								4.783
226								42.611
22602								34.021
22603								8.590



9.- Detalle general: económico-territorial por servicios y subprogramas				
SECCIÓN	09	FAMILIA E IGUALDAD DE OPORTUNIDADES		
SERVICIO	21	GERENCIA DE SERVICIOS SOCIALES		
PROGRAMA	231B	ACCIÓN SOCIAL		
SUBPROGRAMA	231B01	ADMINISTRACIÓN GENERAL DE SERVICIOS SOCIALES		
SUBCONCEPTO	TERRITORIO	SIN TERRITORIALIZAR 0	ÁVILA 1	BURGOS 2
227	TRABAJOS REALIZADOS POR OTRAS EMPRESAS Y PROFES.	712.933	65.906	72.628
22700	LIMPIEZA Y ASEO	128.179	43.619	51.339
22701	SEGURIDAD	94.696	22.287	21.289
22706	ESTUDIOS Y TRABAJOS TÉCNICOS	395.540		
22799	OTROS	94.518		
23	INDEMNIZACIONES POR RAZÓN DEL SERVICIO	150.000		
230	DIETAS	14.577		
23000	DIETAS	14.577		
231	LOCOMOCIÓN	5.123		
23100	LOCOMOCIÓN	5.123		
232	TRASLADO	6.000		
23200	TRASLADO	6.000		
233	OTRAS INDEMNIZACIONES	124.300		
23300	OTRAS INDEMNIZACIONES	124.300		
	TOTAL OPERACIONES CORRIENTES	9.622.303	1.570.328	2.225.737
6	INVERSIONES REALES	1.668.966		
62	INVERS.NUEVAS FUNCIONAMIENTO OPERATIVO SERVICIOS	104.780		
621	CONSTRUCCIONES	100		
62100	CONSTRUCCIONES	100		
627	EQUIPOS PARA PROCESOS DE LA INFORMACIÓN	104.680		
62700	EQUIPOS PARA PROCESOS DE LA INFORMACIÓN	104.680		
63	INVERS.REPOSICIÓN FUNCIONAM. OPERATIVO SERVICIOS	270.480		
631	CONSTRUCCIONES	1.000		
63100	CONSTRUCCIONES	1.000		
637	EQUIPOS PARA PROCESOS DE LA INFORMACIÓN	269.480		
63700	EQUIPOS PARA PROCESOS DE LA INFORMACIÓN	269.480		
64	GASTOS DE INVERSIONES DE CARÁCTER INMATERIAL	1.293.706		
641	CAMPAÑAS DE PROMOCIÓN	246.000		
64100	CAMPAÑAS DE PROMOCIÓN	246.000		
645	APLICACIONES INFORMÁTICAS	1.047.706		
64500	APLICACIONES INFORMÁTICAS	1.047.706		
	TOTAL OPERACIONES DE CAPITAL	1.668.966		
	TOTAL OPERACIONES NO FINANCIERAS	11.291.269	1.570.328	2.225.737
8	ACTIVOS FINANCIEROS	100.000		
83	CONCESIÓN DE PRÉSTAMOS FUERA DEL SECTOR PÚBLICO	100.000		
830	PRÉSTAMOS A CORTO PLAZO	19.575		
83003	ANTICIPOS AL PERSONAL	19.575		
831	PRÉSTAMOS A LARGO PLAZO	80.425		
83103	ANTICIPOS AL PERSONAL	80.425		



<i>Euros</i>								
	LEÓN	PALENCIA	SALAMANCA	SEGOVIA	SORIA	VALLADOLID	ZAMORA	TOTAL
	3	4	5	6	7	8	9	
227	103.925	94.979	22.469	45.546	50.010	77.195	51.826	1.297.417
22700	80.372	73.132	1.085	21.075	18.122	32.538	28.719	478.180
22701	23.553	21.847	21.384	24.471	31.888	44.657	23.107	329.179
22706								395.540
22799								94.518
23								150.000
230								14.577
23000								14.577
231								5.123
23100								5.123
232								6.000
23200								6.000
233								124.300
23300								124.300
	2.166.118	1.961.689	1.982.754	1.466.011	1.690.467	2.148.464	1.681.405	26.515.276
6							87.421	1.756.387
62							87.421	192.201
621							87.421	87.521
62100							87.421	87.521
627								104.680
62700								104.680
63								270.480
631								1.000
63100								1.000
637								269.480
63700								269.480
64								1.293.706
641								246.000
64100								246.000
645								1.047.706
64500								1.047.706
							87.421	1.756.387
	2.166.118	1.961.689	1.982.754	1.466.011	1.690.467	2.148.464	1.768.826	28.271.663
8								100.000
83								100.000
830								19.575
83003								19.575
831								80.425
83103								80.425



9.- Detalle general: económico-territorial por servicios y subprogramas

SECCIÓN	09	FAMILIA E IGUALDAD DE OPORTUNIDADES
SERVICIO	21	GERENCIA DE SERVICIOS SOCIALES
PROGRAMA	231B	ACCIÓN SOCIAL
SUBPROGRAMA	231B01	ADMINISTRACIÓN GENERAL DE SERVICIOS SOCIALES

SUBCONCEPTO	TERRITORIO	SIN	ÁVILA	BURGOS
		TERRITORIALIZAR	1	2
		0		
	TOTAL OPERACIONES FINANCIERAS	100.000		
	<i>TOTAL SUBPROGRAMA</i>	11.391.269	1.570.328	2.225.737



								<i>Euros</i>
	LEÓN	PALENCIA	SALAMANCA	SEGOVIA	SORIA	VALLADOLID	ZAMORA	TOTAL
	3	4	5	6	7	8	9	
								100.000
	2.166.118	1.961.689	1.982.754	1.466.011	1.690.467	2.148.464	1.768.826	28.371.663



9.- Detalle general: económico-territorial por servicios y subprogramas					
SECCIÓN		09	FAMILIA E IGUALDAD DE OPORTUNIDADES		
SERVICIO		21	GERENCIA DE SERVICIOS SOCIALES		
PROGRAMA		231B	ACCIÓN SOCIAL		
SUBPROGRAMA		231B02	SERVICIOS SOCIALES BÁSICOS E INTEGRACIÓN SOCIAL		
SUBCONCEPTO		TERRITORIO	SIN TERRITORIALIZAR 0	ÁVILA 1	BURGOS 2
1	GASTOS DE PERSONAL		1.510.178	103.495	221.419
12	FUNCIONARIOS		989.884	74.270	131.392
120	RETRIBUCIONES BÁSICAS		552.757	42.382	83.782
12000	RETRIBUCIONES BÁSICAS		552.757	42.382	83.782
121	RETRIBUCIONES COMPLEMENTARIAS		437.127	31.888	47.610
12100	RETRIBUCIONES COMPLEMENTARIAS		437.127	31.888	47.610
13	LABORAL FIJO		3.677		28.718
130	RETRIBUCIONES BÁSICAS		2.639		23.580
13000	RETRIBUCIONES BÁSICAS		2.639		23.580
131	OTRAS REMUNERACIONES		1.038		5.138
13100	OTRAS REMUNERACIONES		1.038		5.138
14	LABORAL EVENTUAL		97.055		
140	RETRIBUCIONES BÁSICAS		76.412		
14000	RETRIBUCIONES BÁSICAS		76.412		
141	OTRAS REMUNERACIONES		20.643		
14100	OTRAS REMUNERACIONES		20.643		
16	INCENTIVOS AL RENDIMIENTO		120.326	8.291	15.667
160	PRODUCTIVIDAD		120.326	8.291	15.667
16000	PRODUCTIVIDAD		120.326	8.291	15.667
17	CUOTAS Y PRESTACIONES A CARGO DE LA COMUNIDAD		299.236	20.934	45.642
170	SEGURIDAD SOCIAL PERSONAL LABORAL		31.944		8.586
17000	SEGURIDAD SOCIAL PERSONAL LABORAL		31.944		8.586
171	SEGURIDAD SOCIAL PERSONAL NO LABORAL		267.292	20.934	37.056
17100	SEGURIDAD SOCIAL PERSONAL NO LABORAL		267.292	20.934	37.056
2	GASTOS CORRIENTES EN BIENES Y SERVICIOS		2.206.694		
21	REPARACIONES, MANTENIMIENTO Y CONSERVACIÓN		24.098		
212	EDIFICIOS Y OTRAS CONSTRUCCIONES		21.349		
21200	EDIFICIOS Y OTRAS CONSTRUCCIONES		21.349		
213	MAQUINARIA, INSTALACIONES Y UTILLAJE		1.828		
21300	MAQUINARIA, INSTALACIONES Y UTILLAJE		1.828		
215	MOBILIARIO Y ENSERES		921		
21500	MOBILIARIO Y ENSERES		921		
22	MATERIAL, SUMINISTROS Y OTROS		2.150.187		
221	SUMINISTROS		57.744		
22100	ENERGÍA ELÉCTRICA		8.500		
22101	AGUA		536		
22102	GAS Y CALEFACCIÓN		44.146		
22104	VESTUARIO		1.562		
22105	PRODUCTOS ALIMENTICIOS				
22199	OTROS SUMINISTROS		3.000		
222	COMUNICACIONES		871		



								<i>Euros</i>
	LEÓN	PALENCIA	SALAMANCA	SEGOVIA	SORIA	VALLADOLID	ZAMORA	TOTAL
	3	4	5	6	7	8	9	
1	165.876	139.598	150.466	175.662	121.887	166.657	100.371	2.855.609
12	118.977	101.158	114.901	40.682	87.844	121.293	76.403	1.856.804
120	71.397	61.980	67.308	24.990	55.939	73.266	44.515	1.078.316
12000	71.397	61.980	67.308	24.990	55.939	73.266	44.515	1.078.316
121	47.580	39.178	47.593	15.692	31.905	48.027	31.888	778.488
12100	47.580	39.178	47.593	15.692	31.905	48.027	31.888	778.488
13				89.673				122.068
130				71.193				97.412
13000				71.193				97.412
131				18.480				24.656
13100				18.480				24.656
14								97.055
140								76.412
14000								76.412
141								20.643
14100								20.643
16	13.409	10.236	14.447	5.118	9.511	13.409	8.291	218.705
160	13.409	10.236	14.447	5.118	9.511	13.409	8.291	218.705
16000	13.409	10.236	14.447	5.118	9.511	13.409	8.291	218.705
17	33.490	28.204	21.118	40.189	24.532	31.955	15.677	560.977
170				28.708				69.238
17000				28.708				69.238
171	33.490	28.204	21.118	11.481	24.532	31.955	15.677	491.739
17100	33.490	28.204	21.118	11.481	24.532	31.955	15.677	491.739
2				33.500				2.240.194
21								24.098
212								21.349
21200								21.349
213								1.828
21300								1.828
215								921
21500								921
22				33.500				2.183.687
221				33.500				91.244
22100								8.500
22101								536
22102								44.146
22104								1.562
22105				33.500				33.500
22199								3.000
222								871

**9.- Detalle general: económico-territorial por servicios y subprogramas**

SECCIÓN	09	FAMILIA E IGUALDAD DE OPORTUNIDADES
SERVICIO	21	GERENCIA DE SERVICIOS SOCIALES
PROGRAMA	231B	ACCIÓN SOCIAL
SUBPROGRAMA	231B02	SERVICIOS SOCIALES BÁSICOS E INTEGRACIÓN SOCIAL

SUBCONCEPTO		TERRITORIO	SIN TERRITORIALIZAR 0	ÁVILA 1	BURGOS 2
22201	POSTALES Y TELEGRÁFICAS		237		
22203	NOTIFICACIONES TRIBUTARIAS		171		
22204	SERVICIOS DE TELECOMUNICACIONES		463		
225	TRIBUTOS		56		
22503	OTRAS TASAS		56		
226	GASTOS DIVERSOS		1.941.730		
22699	OTROS GASTOS		1.941.730		
227	TRABAJOS REALIZADOS POR OTRAS EMPRESAS Y PROFES.		149.786		
22704	CUSTODIA, DEPÓSITO Y ALMACENAJE.		31.519		
22706	ESTUDIOS Y TRABAJOS TÉCNICOS		115.447		
22799	OTROS		2.820		
23	INDEMNIZACIONES POR RAZÓN DEL SERVICIO		2.409		
230	DIETAS		803		
23000	DIETAS		803		
231	LOCOMOCIÓN		1.606		
23100	LOCOMOCIÓN		1.606		
25	ACCIONES EN MATERIA SOCIAL		30.000		
250	ACCIONES EN MATERIA SOCIAL		30.000		
25000	ACCIONES EN MATERIA SOCIAL		30.000		
4	TRANSFERENCIAS CORRIENTES		230.145.363		
44	A EMPRESAS PÚBLICAS Y OTROS ENTES PÚBLICOS		2.193.103		
444	A FUNDACIONES PÚBLICAS DE LA COMUNIDAD DE C. Y L.		2.193.103		
44414	FUNDACIÓN DE ACCIÓN SOCIAL Y TUTELA		2.193.103		
46	A CORPORACIONES LOCALES		94.847.145		
460	A CORPORACIONES LOCALES		94.847.145		
46000	TELEASISTENCIA		941.055		
46017	PRESTACIONES BÁSICAS		87.700.873		
46038	PROGRAMA DESARROLLO GITANO		205.217		
46047	PLAN DE EXCLUSIÓN SOCIAL		6.000.000		
48	A FAMILIAS E INSTITUCIONES SIN FINES DE LUCRO		133.105.115		
480	A FAMILIAS E INSTITUCIONES SIN FINES DE LUCRO		133.105.115		
4803A	OTRAS PRESTACIONES DEPENDENCIA		131.390.231		
480A5	PLAN DE EXCLUSIÓN SOCIAL		1.714.884		
	TOTAL OPERACIONES CORRIENTES		233.862.235	103.495	221.419
6	INVERSIONES REALES				
63	INVERS.REPOSICIÓN FUNCIONAM. OPERATIVO SERVICIOS				
633	MAQUINARIA, INSTALACIONES Y UTILLAJE				
63300	MAQUINARIA				
7	TRANSFERENCIAS DE CAPITAL		558.054		
78	A FAMILIAS E INSTITUCIONES SIN FINES DE LUCRO		558.054		



								<i>Euros</i>
	LEÓN	PALENCIA	SALAMANCA	SEGOVIA	SORIA	VALLADOLID	ZAMORA	TOTAL
	3	4	5	6	7	8	9	
22201								237
22203								171
22204								463
225								56
22503								56
226								1.941.730
22699								1.941.730
227								149.786
22704								31.519
22706								115.447
22799								2.820
23								2.409
230								803
23000								803
231								1.606
23100								1.606
25								30.000
250								30.000
25000								30.000
4								230.145.363
44								2.193.103
444								2.193.103
44414								2.193.103
46								94.847.145
460								94.847.145
46000								941.055
46017								87.700.873
46038								205.217
46047								6.000.000
48								133.105.115
480								133.105.115
4803A								131.390.231
480A5								1.714.884
	165.876	139.598	150.466	209.162	121.887	166.657	100.371	235.241.166
6				1.500				1.500
63				1.500				1.500
633				1.500				1.500
63300				1.500				1.500
7								558.054
78								558.054



9.- Detalle general: económico-territorial por servicios y subprogramas

SECCIÓN	09	FAMILIA E IGUALDAD DE OPORTUNIDADES
SERVICIO	21	GERENCIA DE SERVICIOS SOCIALES
PROGRAMA	231B	ACCIÓN SOCIAL
SUBPROGRAMA	231B02	SERVICIOS SOCIALES BÁSICOS E INTEGRACIÓN SOCIAL

SUBCONCEPTO		TERRITORIO	SIN TERRITORIALIZAR 0	ÁVILA 1	BURGOS 2
780	A FAMILIAS E INSTITUCIONES SIN FINES DE LUCRO		558.054		
7803V	AYUDAS TÉCNICAS DEPENDENCIA		558.054		
	TOTAL OPERACIONES DE CAPITAL		558.054		
	TOTAL OPERACIONES NO FINANCIERAS		234.420.289	103.495	221.419
	TOTAL SUBPROGRAMA		234.420.289	103.495	221.419



								<i>Euros</i>
	LEÓN	PALENCIA	SALAMANCA	SEGOVIA	SORIA	VALLADOLID	ZAMORA	TOTAL
	3	4	5	6	7	8	9	
780								558.054
7803V								558.054
				1.500				559.554
	165.876	139.598	150.466	210.662	121.887	166.657	100.371	235.800.720
	165.876	139.598	150.466	210.662	121.887	166.657	100.371	235.800.720

**9.- Detalle general: económico-territorial por servicios y subprogramas**

SECCIÓN		09	FAMILIA E IGUALDAD DE OPORTUNIDADES		
SERVICIO		21	GERENCIA DE SERVICIOS SOCIALES		
PROGRAMA		231B	ACCIÓN SOCIAL		
SUBPROGRAMA		231B03	ATENCIÓN A PERSONAS CON DISCAPACIDAD		
SUBCONCEPTO		TERRITORIO	SIN TERRITORIALIZAR 0	ÁVILA 1	BURGOS 2
1	GASTOS DE PERSONAL		7.414.117	770.025	8.744.376
12	FUNCIONARIOS		379.588	231.036	645.406
120	RETRIBUCIONES BÁSICAS		221.169	136.545	402.097
12000	RETRIBUCIONES BÁSICAS		221.169	136.545	402.097
121	RETRIBUCIONES COMPLEMENTARIAS		158.419	94.491	243.309
12100	RETRIBUCIONES COMPLEMENTARIAS		158.419	94.491	243.309
13	LABORAL FIJO		3.850.619	315.768	5.793.832
130	RETRIBUCIONES BÁSICAS		1.699.831	237.718	4.668.918
13000	RETRIBUCIONES BÁSICAS		1.699.831	237.718	4.668.918
131	OTRAS REMUNERACIONES		2.150.788	78.050	1.124.914
13100	OTRAS REMUNERACIONES		584.943	78.050	1.124.914
13101	COMPLEMENTO ATENCIÓN CONTINUADA		1.565.845		
14	LABORAL EVENTUAL		1.156.886	24.938	178.428
140	RETRIBUCIONES BÁSICAS		882.912	19.398	133.422
14000	RETRIBUCIONES BÁSICAS		882.912	19.398	133.422
141	OTRAS REMUNERACIONES		273.974	5.540	45.006
14100	OTRAS REMUNERACIONES		167.984	5.540	45.006
14101	COMPLEMENTO ATENCIÓN CONTINUADA		105.990		
16	INCENTIVOS AL RENDIMIENTO		62.286	30.296	67.826
160	PRODUCTIVIDAD		47.287	30.296	67.826
16000	PRODUCTIVIDAD		47.287	30.296	67.826
161	GRATIFICACIONES		14.999		
16100	GRATIFICACIONES		14.999		
17	CUOTAS Y PRESTACIONES A CARGO DE LA COMUNIDAD		1.842.750	167.987	2.058.884
170	SEGURIDAD SOCIAL PERSONAL LABORAL		1.730.000	106.405	1.890.252
17000	SEGURIDAD SOCIAL PERSONAL LABORAL		1.730.000	106.405	1.890.252
171	SEGURIDAD SOCIAL PERSONAL NO LABORAL		112.750	61.582	168.632
17100	SEGURIDAD SOCIAL PERSONAL NO LABORAL		112.750	61.582	168.632
18	OTROS GASTOS SOCIALES A CARGO DE LA COMUNIDAD		121.988		
182	TRANSPORTE DE PERSONAL		121.988		
18200	TRANSPORTE DE PERSONAL		121.988		
2	GASTOS CORRIENTES EN BIENES Y SERVICIOS		5.819.918	5.197.140	7.867.472
20	ARRENDAMIENTOS Y CÁNONES		50.000		
202	ARRENDAMIENTOS DE EDIFICIOS Y OTRAS CONSTRUCCIONES		50.000		
20200	ARRENDAMIENTOS DE EDIFICIOS Y OTRAS CONSTRUCCIONES		50.000		
21	REPARACIONES, MANTENIMIENTO Y CONSERVACIÓN		727.621	2.540	5.717
212	EDIFICIOS Y OTRAS CONSTRUCCIONES		361.483		
21200	EDIFICIOS Y OTRAS CONSTRUCCIONES		361.483		
213	MAQUINARIA, INSTALACIONES Y UTILLAJE		356.580	2.540	5.717
21300	MAQUINARIA, INSTALACIONES Y UTILLAJE		356.580	2.540	5.717
216	EQUIPOS PARA PROCESOS DE LA INFORMACIÓN		9.558		



<i>Euros</i>								
	LEÓN	PALENCIA	SALAMANCA	SEGOVIA	SORIA	VALLADOLID	ZAMORA	TOTAL
	3	4	5	6	7	8	9	
1	1.228.071	5.249.652	7.458.543	654.531	5.478.852	6.278.521	4.638.722	47.915.410
12	355.811	341.363	530.966	192.939	299.649	479.031	547.654	4.003.443
120	217.807	214.222	304.659	115.526	195.949	298.073	337.519	2.443.566
12000	217.807	214.222	304.659	115.526	195.949	298.073	337.519	2.443.566
121	138.004	127.141	226.307	77.413	103.700	180.958	210.135	1.559.877
12100	138.004	127.141	226.307	77.413	103.700	180.958	210.135	1.559.877
13	439.210	3.574.414	5.111.091	211.951	3.851.136	3.975.833	2.840.302	29.964.156
130	332.285	2.847.588	4.008.315	161.014	3.102.916	3.133.457	2.289.807	22.481.849
13000	332.285	2.847.588	4.008.315	161.014	3.102.916	3.133.457	2.289.807	22.481.849
131	106.925	726.826	1.102.776	50.937	748.220	842.376	550.495	7.482.307
13100	106.925	726.826	1.102.776	50.937	748.220	842.376	550.495	5.916.462
13101								1.565.845
14	115.031	58.924		81.631		283.527	108.140	2.007.505
140	85.352	43.788		60.249		220.943	80.990	1.527.054
14000	85.352	43.788		60.249		220.943	80.990	1.527.054
141	29.679	15.136		21.382		62.584	27.150	480.451
14100	29.679	15.136		21.382		62.584	27.150	374.461
14101								105.990
16	46.696	36.995	62.197	21.700	31.877	58.818	63.963	482.654
160	46.696	36.995	62.197	21.700	31.877	58.818	63.963	467.655
16000	46.696	36.995	62.197	21.700	31.877	58.818	63.963	467.655
161								14.999
16100								14.999
17	271.323	1.237.956	1.754.289	146.310	1.296.190	1.481.312	1.078.663	11.335.664
170	173.095	1.148.022	1.617.622	91.777	1.218.558	1.345.262	926.049	10.247.042
17000	173.095	1.148.022	1.617.622	91.777	1.218.558	1.345.262	926.049	10.247.042
171	98.228	89.934	136.667	54.533	77.632	136.050	152.614	1.088.622
17100	98.228	89.934	136.667	54.533	77.632	136.050	152.614	1.088.622
18								121.988
182								121.988
18200								121.988
2	8.615.049	11.438.162	7.881.631	4.047.078	1.050.963	13.973.881	8.541.955	74.433.249
20						57.464		107.464
202						57.464		107.464
20200						57.464		107.464
21		10.254	15.227	1.361	49.680	1.452	9.066	822.918
212			8.700		14.775		9.066	394.024
21200			8.700		14.775		9.066	394.024
213		10.254	6.527	1.361	10.890	1.452		395.321
21300		10.254	6.527	1.361	10.890	1.452		395.321
216					24.015			33.573

**9.- Detalle general: económico-territorial por servicios y subprogramas**

SECCIÓN	09	FAMILIA E IGUALDAD DE OPORTUNIDADES
SERVICIO	21	GERENCIA DE SERVICIOS SOCIALES
PROGRAMA	231B	ACCIÓN SOCIAL
SUBPROGRAMA	231B03	ATENCIÓN A PERSONAS CON DISCAPACIDAD

SUBCONCEPTO		TERRITORIO	SIN TERRITORIALIZAR 0	ÁVILA 1	BURGOS 2
21600	EQUIPOS PARA PROCESOS DE LA INFORMACIÓN		9.558		
22	MATERIAL, SUMINISTROS Y OTROS		3.082.675	181.530	330.119
221	SUMINISTROS		2.856.714	128.763	149.953
22100	ENERGÍA ELÉCTRICA		848.890	50.000	50.000
22101	AGUA		42.477		
22102	GAS Y CALEFACCIÓN		756.692		
22104	VESTUARIO		129.595		
22105	PRODUCTOS ALIMENTICIOS		870.893	50.000	52.974
22106	PRODUCTOS FARMACÉUTICOS		27.487	7.320	12.965
22107	PRODUCTOS DE CONSUMO ESPECÍFICO		80.680		
22199	OTROS SUMINISTROS		100.000	21.443	34.014
223	TRANSPORTES		82.041	18.681	23.095
22300	TRANSPORTES		82.041	18.681	23.095
226	GASTOS DIVERSOS		50.000		
22609	ACTIVIDADES CULTURALES Y DEPORTIVAS		50.000		
227	TRABAJOS REALIZADOS POR OTRAS EMPRESAS Y PROFES.		93.920	34.086	157.071
22700	LIMPIEZA Y ASEO			22.127	28.226
22701	SEGURIDAD		18.920	11.959	128.845
22799	OTROS		75.000		
23	INDEMNIZACIONES POR RAZÓN DEL SERVICIO		15.000	555	3.447
230	DIETAS		5.000	555	2.052
23000	DIETAS		5.000	555	2.052
231	LOCOMOCIÓN		9.000		1.395
23100	LOCOMOCIÓN		9.000		1.395
233	OTRAS INDEMNIZACIONES		1.000		
23300	OTRAS INDEMNIZACIONES		1.000		
25	ACCIONES EN MATERIA SOCIAL		1.944.622	5.012.515	7.528.189
250	ACCIONES EN MATERIA SOCIAL		1.944.622	5.012.515	7.528.189
25001	CONVENIOS A FAVOR DE PERSONAS CON DISCAPACIDAD		1.750.000		
25002	CONCIERTOS A FAVOR DE PERSONAS CON DISCAPACIDAD		194.622	5.012.515	7.528.189
4	TRANSFERENCIAS CORRIENTES		7.678.689		160.760
46	A CORPORACIONES LOCALES		1.932.114		160.760
460	A CORPORACIONES LOCALES		1.932.114		160.760
46006	MANTENIMIENTO DE CENTROS DE DISCAPACITADOS		1.932.114		160.760
48	A FAMILIAS E INSTITUCIONES SIN FINES DE LUCRO		5.746.575		
480	A FAMILIAS E INSTITUCIONES SIN FINES DE LUCRO		5.746.575		
48011	MANTENIMIENTO DE PROGRAMAS Y AYUDAS INDIVIDUALES		349.865		
48028	FEAPS CASTILLA Y LEÓN		1.090.370		
4802E	FED.CYL FAMILIARES DE ENFERMOS MENTALES FEAFES		1.604.359		
4802R	ASOC.PARAPLÉJICOS Y GRANDES MINUSV.(ASPAYM) C. Y L		300.000		
4802S	FEDERACIÓN DE PERSONAS SORDAS DE C.Y L.(FAPSCL)		511.920		
4803C	FEDERACIÓN SÍNDROME DE DOWN DE CASTILLA Y LEÓN		268.585		



								<i>Euros</i>
	LEÓN	PALENCIA	SALAMANCA	SEGOVIA	SORIA	VALLADOLID	ZAMORA	TOTAL
	3	4	5	6	7	8	9	
21600					24.015			33.573
22	158.774	259.887	331.290	167.250	293.608	293.694	242.602	5.341.429
221	125.418	204.701	310.844	127.927	135.894	176.229	234.519	4.450.962
22100	50.000	50.000	50.000	50.000	25.000	30.000		1.203.890
22101								42.477
22102		63.470	159.041		20.000	20.000	146.582	1.165.785
22104						35.945		165.540
22105	50.000	54.196	50.141	50.000	21.169	52.597	50.527	1.302.497
22106	5.000	5.000	15.000	5.000	25.500	7.622	6.500	117.394
22107								80.680
22199	20.418	32.035	36.662	22.927	44.225	30.065	30.910	372.699
223	10.000	10.000	5.000	5.000	11.650	22.059	5.000	192.526
22300	10.000	10.000	5.000	5.000	11.650	22.059	5.000	192.526
226								50.000
22609								50.000
227	23.356	45.186	15.446	34.323	146.064	95.406	3.083	647.941
22700	23.356	45.186	15.446	32.342	40.000	30.000	3.083	239.766
22701				1.981	70.000	53.006		284.711
22799					36.064	12.400		123.464
23	2.092	2.382	4.974	476	3.848	2.510	2.300	37.584
230	1.046	470	3.040	157	1.966	1.847	1.568	17.701
23000	1.046	470	3.040	157	1.966	1.847	1.568	17.701
231	1.046	1.912	1.934	319	1.882	663	732	18.883
23100	1.046	1.912	1.934	319	1.882	663	732	18.883
233								1.000
23300								1.000
25	8.454.183	11.165.639	7.530.140	3.877.991	703.827	13.618.761	8.287.987	68.123.854
250	8.454.183	11.165.639	7.530.140	3.877.991	703.827	13.618.761	8.287.987	68.123.854
25001								1.750.000
25002	8.454.183	11.165.639	7.530.140	3.877.991	703.827	13.618.761	8.287.987	66.373.854
4								7.839.449
46								2.092.874
460								2.092.874
46006								2.092.874
48								5.746.575
480								5.746.575
48011								349.865
48028								1.090.370
4802E								1.604.359
4802R								300.000
4802S								511.920
4803C								268.585

**9.- Detalle general: económico-territorial por servicios y subprogramas**

SECCIÓN	09	FAMILIA E IGUALDAD DE OPORTUNIDADES
SERVICIO	21	GERENCIA DE SERVICIOS SOCIALES
PROGRAMA	231B	ACCIÓN SOCIAL
SUBPROGRAMA	231B03	ATENCIÓN A PERSONAS CON DISCAPACIDAD

SUBCONCEPTO		TERRITORIO	SIN TERRITORIALIZAR 0	ÁVILA 1	BURGOS 2
4803D	FEDERACIÓN AUTISMO DE CASTILLA Y LEÓN		683.000		
4803P	FED. ASPACE CASTELLANO-LEONESA		489.776		
4803V	FUNDACIÓN ASPAYM CASTILLA Y LEÓN		297.796		
48069	BECAS INCENTIVOS OCUPACIONALES		150.904		
	TOTAL OPERACIONES CORRIENTES		20.912.724	5.967.165	16.772.608
6	INVERSIONES REALES		100.000		100
62	INVERS.NUEVAS FUNCIONAMIENTO OPERATIVO SERVICIOS				100
621	CONSTRUCCIONES				100
62100	CONSTRUCCIONES				100
63	INVERS.REPOSICIÓN FUNCIONAM. OPERATIVO SERVICIOS		100.000		
631	CONSTRUCCIONES		100.000		
63100	CONSTRUCCIONES		100.000		
7	TRANSFERENCIAS DE CAPITAL		1.876.096		
78	A FAMILIAS E INSTITUCIONES SIN FINES DE LUCRO		1.876.096		
780	A FAMILIAS E INSTITUCIONES SIN FINES DE LUCRO		1.876.096		
78009	INVERS., MEJORA Y ACCESIBILIDAD A CENTROS				
7803Y	INSERCIÓN LABORAL PERSONAS CON DISCAPACIDAD		1.876.096		
	TOTAL OPERACIONES DE CAPITAL		1.976.096		100
	TOTAL OPERACIONES NO FINANCIERAS		22.888.820	5.967.165	16.772.708
	TOTAL SUBPROGRAMA		22.888.820	5.967.165	16.772.708



								<i>Euros</i>
	LEÓN	PALENCIA	SALAMANCA	SEGOVIA	SORIA	VALLADOLID	ZAMORA	TOTAL
	3	4	5	6	7	8	9	
4803D								683.000
4803P								489.776
4803V								297.796
48069								150.904
	9.843.120	16.687.814	15.340.174	4.701.609	6.529.815	20.252.402	13.180.677	130.188.108
6		173.000				2.982.996		3.256.096
62						2.982.996		2.983.096
621						2.982.996		2.983.096
62100						2.982.996		2.983.096
63		173.000						273.000
631		173.000						273.000
63100		173.000						273.000
7		624.376						2.500.472
78		624.376						2.500.472
780		624.376						2.500.472
78009		624.376						624.376
7803Y								1.876.096
		797.376				2.982.996		5.756.568
	9.843.120	17.485.190	15.340.174	4.701.609	6.529.815	23.235.398	13.180.677	135.944.676
	9.843.120	17.485.190	15.340.174	4.701.609	6.529.815	23.235.398	13.180.677	135.944.676

**9.- Detalle general: económico-territorial por servicios y subprogramas**

SECCIÓN		09	FAMILIA E IGUALDAD DE OPORTUNIDADES		
SERVICIO		21	GERENCIA DE SERVICIOS SOCIALES		
PROGRAMA		231B	ACCIÓN SOCIAL		
SUBPROGRAMA		231B04	ATENCIÓN A PERSONAS MAYORES		
SUBCONCEPTO		TERRITORIO	SIN TERRITORIALIZAR 0	ÁVILA 1	BURGOS 2
1	GASTOS DE PERSONAL		19.064.917	4.145.590	13.698.599
12	FUNCIONARIOS		1.005.831	436.685	651.362
120	RETRIBUCIONES BÁSICAS		561.544	244.958	392.661
12000	RETRIBUCIONES BÁSICAS		561.544	244.958	392.661
121	RETRIBUCIONES COMPLEMENTARIAS		444.287	191.727	258.701
12100	RETRIBUCIONES COMPLEMENTARIAS		444.287	191.727	258.701
13	LABORAL FIJO		9.742.031	2.695.941	9.569.730
130	RETRIBUCIONES BÁSICAS		3.799.621	2.125.823	7.647.923
13000	RETRIBUCIONES BÁSICAS		3.799.621	2.125.823	7.647.923
131	OTRAS REMUNERACIONES		5.942.410	570.118	1.921.807
13100	OTRAS REMUNERACIONES		1.849.818	570.118	1.921.807
13101	COMPLEMENTO ATENCIÓN CONTINUADA		4.092.592		
14	LABORAL EVENTUAL		3.554.046		136.660
140	RETRIBUCIONES BÁSICAS		2.261.774		108.935
14000	RETRIBUCIONES BÁSICAS		2.261.774		108.935
141	OTRAS REMUNERACIONES		1.292.272		27.725
14100	OTRAS REMUNERACIONES		909.910		27.725
14101	COMPLEMENTO ATENCIÓN CONTINUADA		382.362		
16	INCENTIVOS AL RENDIMIENTO		129.039	49.117	73.551
160	PRODUCTIVIDAD		114.040	49.117	73.551
16000	PRODUCTIVIDAD		114.040	49.117	73.551
161	GRATIFICACIONES		14.999		
16100	GRATIFICACIONES		14.999		
17	CUOTAS Y PRESTACIONES A CARGO DE LA COMUNIDAD		4.598.973	963.847	3.267.296
170	SEGURIDAD SOCIAL PERSONAL LABORAL		4.325.000	850.444	3.083.584
17000	SEGURIDAD SOCIAL PERSONAL LABORAL		4.325.000	850.444	3.083.584
171	SEGURIDAD SOCIAL PERSONAL NO LABORAL		273.973	113.403	183.712
17100	SEGURIDAD SOCIAL PERSONAL NO LABORAL		273.973	113.403	183.712
18	OTROS GASTOS SOCIALES A CARGO DE LA COMUNIDAD		34.997		
182	TRANSPORTE DE PERSONAL		34.997		
18200	TRANSPORTE DE PERSONAL		34.997		
2	GASTOS CORRIENTES EN BIENES Y SERVICIOS		10.181.872	9.420.803	10.929.841
20	ARRENDAMIENTOS Y CÁNONES		3.000		
202	ARRENDAMIENTOS DE EDIFICIOS Y OTRAS CONSTRUCCIONES		3.000		
20200	ARRENDAMIENTOS DE EDIFICIOS Y OTRAS CONSTRUCCIONES		3.000		
21	REPARACIONES, MANTENIMIENTO Y CONSERVACIÓN		689.971	37.992	71.072
212	EDIFICIOS Y OTRAS CONSTRUCCIONES		480.429	22.992	37.960
21200	EDIFICIOS Y OTRAS CONSTRUCCIONES		480.429	22.992	37.960
213	MAQUINARIA, INSTALACIONES Y UTILLAJE		209.542	15.000	33.112
21300	MAQUINARIA, INSTALACIONES Y UTILLAJE		209.542	15.000	33.112



<i>Euros</i>								
	LEÓN	PALENCIA	SALAMANCA	SEGOVIA	SORIA	VALLADOLID	ZAMORA	TOTAL
	3	4	5	6	7	8	9	
1	8.523.051	4.893.829	3.164.537	10.135.517	5.784.211	10.923.271	7.929.562	88.263.084
12	679.094	387.503	331.715	584.609	229.915	444.698	532.321	5.283.733
120	405.391	231.112	179.194	327.734	141.433	275.026	329.315	3.088.368
12000	405.391	231.112	179.194	327.734	141.433	275.026	329.315	3.088.368
121	273.703	156.391	152.521	256.875	88.482	169.672	203.006	2.195.365
12100	273.703	156.391	152.521	256.875	88.482	169.672	203.006	2.195.365
13	5.728.458	3.306.492	2.054.077	7.077.137	3.847.698	7.826.506	5.455.979	57.304.049
130	4.548.161	2.680.868	1.621.063	5.575.904	3.066.892	6.199.358	4.357.372	41.622.985
13000	4.548.161	2.680.868	1.621.063	5.575.904	3.066.892	6.199.358	4.357.372	41.622.985
131	1.180.297	625.624	433.014	1.501.233	780.806	1.627.148	1.098.607	15.681.064
13100	1.180.297	625.624	433.014	1.501.233	780.806	1.627.148	1.098.607	11.588.472
13101								4.092.592
14	21.256				303.109		20.406	4.035.477
140	16.819				240.991		15.969	2.644.488
14000	16.819				240.991		15.969	2.644.488
141	4.437				62.118		4.437	1.390.989
14100	4.437				62.118		4.437	1.008.627
14101								382.362
16	80.304	44.882	39.071	69.375	24.814	49.687	56.881	616.721
160	80.304	44.882	39.071	69.375	24.814	49.687	56.881	601.722
16000	80.304	44.882	39.071	69.375	24.814	49.687	56.881	601.722
161								14.999
16100								14.999
17	2.013.939	1.154.952	739.674	2.404.396	1.378.675	2.602.380	1.863.975	20.988.107
170	1.828.126	1.053.081	651.224	2.239.870	1.314.325	2.483.010	1.725.311	19.553.975
17000	1.828.126	1.053.081	651.224	2.239.870	1.314.325	2.483.010	1.725.311	19.553.975
171	185.813	101.871	88.450	164.526	64.350	119.370	138.664	1.434.132
17100	185.813	101.871	88.450	164.526	64.350	119.370	138.664	1.434.132
18								34.997
182								34.997
18200								34.997
2	15.871.334	11.587.635	7.779.066	6.276.308	5.402.811	12.984.493	12.526.198	102.960.361
20			37.421					40.421
202			37.421					40.421
20200			37.421					40.421
21	79.187	57.343	44.370	53.471	50.372	68.995	95.429	1.248.202
212	31.700	10.527	8.812	32.612	40.116	23.551	26.470	715.169
21200	31.700	10.527	8.812	32.612	40.116	23.551	26.470	715.169
213	47.487	46.816	35.558	20.859	10.256	45.444	68.959	533.033
21300	47.487	46.816	35.558	20.859	10.256	45.444	68.959	533.033



9.- Detalle general: económico-territorial por servicios y subprogramas

SECCIÓN		09	FAMILIA E IGUALDAD DE OPORTUNIDADES		
SERVICIO		21	GERENCIA DE SERVICIOS SOCIALES		
PROGRAMA		231B	ACCIÓN SOCIAL		
SUBPROGRAMA		231B04	ATENCIÓN A PERSONAS MAYORES		
SUBCONCEPTO		TERRITORIO	SIN TERRITORIALIZAR 0	ÁVILA 1	BURGOS 2
22	MATERIAL, SUMINISTROS Y OTROS		5.579.402	1.687.467	3.042.597
220	MATERIAL DE OFICINA		56.000	1.696	2.143
22000	ORDINARIO NO INVENTARIABLE		42.000		
22001	PRENSA,REVISTAS,LIBROS Y PUBLICACIONES			1.696	2.143
22002	MATERIAL INFORMÁTICO NO INVENTARIABLE		14.000		
221	SUMINISTROS		4.659.259	886.891	1.155.271
22100	ENERGÍA ELÉCTRICA		2.547.869		
22101	AGUA		151.471	34.044	34.305
22102	GAS Y CALEFACCIÓN		883.260	382.377	329.780
22103	COMBUSTIBLE PARA VEHÍCULOS				4.139
22104	VESTUARIO			159.120	
22105	PRODUCTOS ALIMENTICIOS		584.712	221.350	623.775
22106	PRODUCTOS FARMACÉUTICOS			50.000	26.650
22107	PRODUCTOS DE CONSUMO ESPECÍFICO		84.000		
22108	SUM.MATER.DEPORTIVO, DIDÁCTICO Y CULTURAL.		10.000		
22109	LENCERÍA		100.000		
22111	SUM.REPUEST.MAQUINARIA,UTILLAJE Y ELEM.TRANSPORTE		113.000		
22112	SUM.MATER.ELECTRÓN.,ELÉCTRICO Y DE COMUNICACIONES		94.000		
22115	INSTRUMENTAL Y PEQUEÑO UTILLAJE SANITARIO				5.175
22121	OTRO MATERIAL SANITARIO				81.447
22199	OTROS SUMINISTROS		90.947	40.000	50.000
222	COMUNICACIONES		10.604		
22201	POSTALES Y TELEGRÁFICAS		10.232		
22299	OTRAS		372		
223	TRANSPORTES			1.588	5.707
22300	TRANSPORTES			1.588	5.707
225	TRIBUTOS		447.692	3.241	4.823
22500	I.B.I.		444.181		
22501	IMPUESTO DE CIRCULACIÓN DE VEHÍCULOS		2.297		
22502	I.T.V.		1.214		
22503	OTRAS TASAS			3.241	4.791
22504	OTROS				32
226	GASTOS DIVERSOS		267.263	107.030	196.616
22603	JURÍDICOS Y CONTENCIOSOS		3.412		
22606	REUNIONES, CONFERENCIA Y CURSOS		10.000		
22608	GASTOS DE INSERCIÓN EN BOLETINES OFICIALES		1.558		
22609	ACTIVIDADES CULTURALES Y DEPORTIVAS		252.293	107.030	196.616
227	TRABAJOS REALIZADOS POR OTRAS EMPRESAS Y PROFES.		138.584	687.021	1.678.037
22700	LIMPIEZA Y ASEO			232.832	248.281
22701	SEGURIDAD		20.000		
22704	CUSTODIA, DEPÓSITO Y ALMACENAJE.		23.822		
22706	ESTUDIOS Y TRABAJOS TÉCNICOS		94.762		
22799	OTROS			454.189	1.429.756



								<i>Euros</i>
	LEÓN	PALENCIA	SALAMANCA	SEGOVIA	SORIA	VALLADOLID	ZAMORA	TOTAL
	3	4	5	6	7	8	9	
22	2.020.436	1.273.406	769.018	2.502.974	1.479.736	3.046.324	1.648.465	23.049.825
220	3.111	9.010	14.190	11.694	13.994	8.449	8.606	128.893
22000								42.000
22001	3.111	9.010	14.190	11.694	13.994	8.449	8.606	72.893
22002								14.000
221	1.010.960	885.427	486.765	1.426.943	638.804	1.868.338	1.155.943	14.174.601
22100								2.547.869
22101	34.617	32.337	32.473	34.069	35.510	39.250	39.860	467.936
22102	408.333	320.271	206.331	545.217	351.967	408.355	470.326	4.306.217
22103	1.553		703	2.039	1.046	1.249	1.638	12.367
22104								159.120
22105	490.869	481.518	185.055	694.360	198.190	1.000.776	522.712	5.003.317
22106	65.000	5.700	12.203	7.500	20.000	262.487	11.985	461.525
22107								84.000
22108				1.840		1.021		12.861
22109								100.000
22111								113.000
22112								94.000
22115	1.046			408			693	7.322
22121	9.542	1.000	10.000	115.969	10.000	155.200	50.000	433.158
22199		44.601	40.000	25.541	22.091		58.729	371.909
222								10.604
22201								10.232
22299								372
223	2.268	1.011	885	909	5.228	6.854	2.561	27.011
22300	2.268	1.011	885	909	5.228	6.854	2.561	27.011
225	15.331	15.446	5.081	1.810	523	1.382	314	495.643
22500								444.181
22501								2.297
22502								1.214
22503	14.704	15.446	4.870	1.705	314	1.382	314	46.767
22504	627		211	105	209			1.184
226	141.836	6.533	40.000	50.484	32.540	150.097	95.000	1.087.399
22603								3.412
22606								10.000
22608								1.558
22609	141.836	6.533	40.000	50.484	32.540	150.097	95.000	1.072.429
227	846.930	355.979	222.097	1.011.134	788.647	1.011.204	386.041	7.125.674
22700	145.856	324.175	216.849	273.000	198.633	220.911	193.302	2.053.839
22701							2.526	22.526
22704								23.822
22706								94.762
22799	701.074	31.804	5.248	738.134	590.014	790.293	190.213	4.930.725

**9.- Detalle general: económico-territorial por servicios y subprogramas**

SECCIÓN	09	FAMILIA E IGUALDAD DE OPORTUNIDADES
SERVICIO	21	GERENCIA DE SERVICIOS SOCIALES
PROGRAMA	231B	ACCIÓN SOCIAL
SUBPROGRAMA	231B04	ATENCIÓN A PERSONAS MAYORES

SUBCONCEPTO		TERRITORIO	SIN TERRITORIALIZAR 0	ÁVILA 1	BURGOS 2
23	INDEMNIZACIONES POR RAZÓN DEL SERVICIO		1.907	1.732	2.876
230	DIETAS		943	834	1.174
23000	DIETAS		943	834	1.174
231	LOCOMOCIÓN		964	898	1.702
23100	LOCOMOCIÓN		964	898	1.702
25	ACCIONES EN MATERIA SOCIAL		3.907.592	7.693.612	7.813.296
250	ACCIONES EN MATERIA SOCIAL		3.907.592	7.693.612	7.813.296
25000	ACCIONES EN MATERIA SOCIAL				2.067.907
25003	CONVENIOS A FAVOR DE PERSONAS MAYORES		1.593.789		
25004	CONCIERTOS A FAVOR DE PERSONAS MAYORES		2.313.803	7.693.612	5.745.389
4	TRANSFERENCIAS CORRIENTES		549.829	33.850	69.650
44	A EMPRESAS PÚBLICAS Y OTROS ENTES PÚBLICOS		75.234		
440	A UNIVERSIDADES		75.234		
44025	PROGRAMA INTERUNIVERSITARIO DE LA EXPERIENCIA		75.234		
46	A CORPORACIONES LOCALES		162.400		
460	A CORPORACIONES LOCALES		162.400		
46078	MANTENIMIENTO Y PROGRAMAS DE ACTIVIDADES		162.400		
47	A EMPRESAS PRIVADAS		5.725		
470	A EMPRESAS PRIVADAS		5.725		
47000	PROG.INTERUNIVERSITARIO DE LA EXPERIENCIA		5.725		
48	A FAMILIAS E INSTITUCIONES SIN FINES DE LUCRO		306.470	33.850	69.650
480	A FAMILIAS E INSTITUCIONES SIN FINES DE LUCRO		306.470	33.850	69.650
48061	PROGRAMA INTERUNIVERSITARIO DE LA EXPERIENCIA		43.181		
480D3	MANTENIMIENTO Y PROGRAMAS DE ACTIVIDADES		263.289	33.850	69.650
	TOTAL OPERACIONES CORRIENTES		29.796.618	13.600.243	24.698.090
6	INVERSIONES REALES		310.375	45.583	152.472
62	INVERS.NUEVAS FUNCIONAMIENTO OPERATIVO SERVICIOS		182.975	15.416	30.833
621	CONSTRUCCIONES		85.000	15.416	30.833
62100	CONSTRUCCIONES		85.000	15.416	30.833
627	EQUIPOS PARA PROCESOS DE LA INFORMACIÓN		97.975		
62700	EQUIPOS PARA PROCESOS DE LA INFORMACIÓN		97.975		
63	INVERS.REPOSICIÓN FUNCIONAM. OPERATIVO SERVICIOS		127.400	30.167	121.639
631	CONSTRUCCIONES		83.000	30.167	121.639
63100	CONSTRUCCIONES		83.000	30.167	121.639
633	MAQUINARIA, INSTALACIONES Y UTILLAJE		44.400		
63302	UTILLAJE		44.400		
7	TRANSFERENCIAS DE CAPITAL		758.209		
76	A CORPORACIONES LOCALES		383.209		
760	A CORPORACIONES LOCALES		383.209		



								<i>Euros</i>
	LEÓN	PALENCIA	SALAMANCA	SEGOVIA	SORIA	VALLADOLID	ZAMORA	TOTAL
	3	4	5	6	7	8	9	
23	1.382	748	911	690	1.064	2.304	1.605	15.219
230	1.172	624	911	437	1.064	2.017	999	10.175
23000	1.172	624	911	437	1.064	2.017	999	10.175
231	210	124		253		287	606	5.044
23100	210	124		253		287	606	5.044
25	13.770.329	10.256.138	6.927.346	3.719.173	3.871.639	9.866.870	10.780.699	78.606.694
250	13.770.329	10.256.138	6.927.346	3.719.173	3.871.639	9.866.870	10.780.699	78.606.694
25000	932.283				1.400.691			4.400.881
25003								1.593.789
25004	12.838.046	10.256.138	6.927.346	3.719.173	2.470.948	9.866.870	10.780.699	72.612.024
4	106.710	26.100	43.000	17.450	19.650	120.050	26.900	1.013.189
44								75.234
440								75.234
44025								75.234
46								162.400
460								162.400
46078								162.400
47								5.725
470								5.725
47000								5.725
48	106.710	26.100	43.000	17.450	19.650	120.050	26.900	769.830
480	106.710	26.100	43.000	17.450	19.650	120.050	26.900	769.830
48061								43.181
480D3	106.710	26.100	43.000	17.450	19.650	120.050	26.900	726.649
	24.501.095	16.507.564	10.986.603	16.429.275	11.206.672	24.027.814	20.482.660	192.236.634
6	612.375	350.683	297.584	118.375	45.584	365.963	68.375	2.367.369
62	23.125	15.417	267.417	23.125	15.417	93.125	23.125	689.975
621	23.125	15.417	267.417	23.125	15.417	93.125	23.125	592.000
62100	23.125	15.417	267.417	23.125	15.417	93.125	23.125	592.000
627								97.975
62700								97.975
63	589.250	335.266	30.167	95.250	30.167	272.838	45.250	1.677.394
631	589.250	335.266	30.167	95.250	30.167	272.838	45.250	1.632.994
63100	589.250	335.266	30.167	95.250	30.167	272.838	45.250	1.632.994
633								44.400
63302								44.400
7								758.209
76								383.209
760								383.209



9.- Detalle general: económico-territorial por servicios y subprogramas

SECCIÓN	09	FAMILIA E IGUALDAD DE OPORTUNIDADES
SERVICIO	21	GERENCIA DE SERVICIOS SOCIALES
PROGRAMA	231B	ACCIÓN SOCIAL
SUBPROGRAMA	231B04	ATENCIÓN A PERSONAS MAYORES

SUBCONCEPTO		SIN TERRITORIALIZAR 0	ÁVILA 1	BURGOS 2
76004	INVERSIONES DESTINADAS A PERSONAS MAYORES	383.209		
78	A FAMILIAS E INSTITUCIONES SIN FINES DE LUCRO	375.000		
780	A FAMILIAS E INSTITUCIONES SIN FINES DE LUCRO	375.000		
78008	INVERSIONES DESTINADAS A PERSONAS MAYORES	375.000		
	TOTAL OPERACIONES DE CAPITAL	1.068.584	45.583	152.472
	TOTAL OPERACIONES NO FINANCIERAS	30.865.202	13.645.826	24.850.562
	TOTAL SUBPROGRAMA	30.865.202	13.645.826	24.850.562



<i>Euros</i>								
	LEÓN	PALENCIA	SALAMANCA	SEGOVIA	SORIA	VALLADOLID	ZAMORA	TOTAL
	3	4	5	6	7	8	9	
76004								383.209
78								375.000
780								375.000
78008								375.000
	612.375	350.683	297.584	118.375	45.584	365.963	68.375	3.125.578
	25.113.470	16.858.247	11.284.187	16.547.650	11.252.256	24.393.777	20.551.035	195.362.212
	25.113.470	16.858.247	11.284.187	16.547.650	11.252.256	24.393.777	20.551.035	195.362.212

**9.- Detalle general: económico-territorial por servicios y subprogramas**

SECCIÓN		09	FAMILIA E IGUALDAD DE OPORTUNIDADES		
SERVICIO		21	GERENCIA DE SERVICIOS SOCIALES		
PROGRAMA		231B	ACCIÓN SOCIAL		
SUBPROGRAMA		231B05	ATENCIÓN A LA INFANCIA		
SUBCONCEPTO		TERRITORIO	SIN TERRITORIALIZAR 0	ÁVILA 1	BURGOS 2
1	GASTOS DE PERSONAL		5.453.952	1.698.561	1.728.010
12	FUNCIONARIOS		1.433.777	322.360	362.941
120	RETRIBUCIONES BÁSICAS		786.936	180.602	217.694
12000	RETRIBUCIONES BÁSICAS		786.936	180.602	217.694
121	RETRIBUCIONES COMPLEMENTARIAS		646.841	141.758	145.247
12100	RETRIBUCIONES COMPLEMENTARIAS		646.841	141.758	145.247
13	LABORAL FIJO		2.474.119	944.774	902.473
130	RETRIBUCIONES BÁSICAS		1.530.215	742.888	721.745
13000	RETRIBUCIONES BÁSICAS		1.530.215	742.888	721.745
131	OTRAS REMUNERACIONES		943.904	201.886	180.728
13100	OTRAS REMUNERACIONES		585.938	201.886	180.728
13101	COMPLEMENTO ATENCIÓN CONTINUADA		357.966		
14	LABORAL EVENTUAL		121.776		24.938
140	RETRIBUCIONES BÁSICAS		84.290		19.398
14000	RETRIBUCIONES BÁSICAS		84.290		19.398
141	OTRAS REMUNERACIONES		37.486		5.540
14100	OTRAS REMUNERACIONES		25.487		5.540
14101	COMPLEMENTO ATENCIÓN CONTINUADA		11.999		
16	INCENTIVOS AL RENDIMIENTO		231.808	42.215	43.796
160	PRODUCTIVIDAD		181.812	42.215	43.796
16000	PRODUCTIVIDAD		181.812	42.215	43.796
161	GRATIFICACIONES		49.996		
16100	GRATIFICACIONES		49.996		
17	CUOTAS Y PRESTACIONES A CARGO DE LA COMUNIDAD		1.192.472	389.212	393.862
170	SEGURIDAD SOCIAL PERSONAL LABORAL		842.148	296.905	290.983
17000	SEGURIDAD SOCIAL PERSONAL LABORAL		842.148	296.905	290.983
171	SEGURIDAD SOCIAL PERSONAL NO LABORAL		350.324	92.307	102.879
17100	SEGURIDAD SOCIAL PERSONAL NO LABORAL		350.324	92.307	102.879
2	GASTOS CORRIENTES EN BIENES Y SERVICIOS		12.154.699	840.292	1.266.385
20	ARRENDAMIENTOS Y CÁNONES		20.500		
203	ARRENDAMIENTOS MAQUINARIA, INSTALACIONES Y UTILLAJE		13.900		
20300	ARRENDAMIENTOS MAQUINARIA, INSTALACIONES Y UTILLAJE		13.900		
204	ARRENDAMIENTOS DE MATERIAL DE TRANSPORTE		4.500		
20400	ARRENDAMIENTOS DE MATERIAL DE TRANSPORTE		4.500		
205	ARRENDAMIENTOS DE MOBILIARIO Y ENSERES		2.100		
20500	ARRENDAMIENTOS DE MOBILIARIO Y ENSERES		2.100		
21	REPARACIONES, MANTENIMIENTO Y CONSERVACIÓN		148.517	2.632	2.759
210	INFRAESTRUCTURA Y BIENES NATURALES		3.787		
21000	INFRAESTRUCTURA		3.787		
212	EDIFICIOS Y OTRAS CONSTRUCCIONES		49.187		
21200	EDIFICIOS Y OTRAS CONSTRUCCIONES		49.187		



								<i>Euros</i>
	LEÓN	PALENCIA	SALAMANCA	SEGOVIA	SORIA	VALLADOLID	ZAMORA	TOTAL
	3	4	5	6	7	8	9	
1	2.350.240	944.893	2.971.834	357.408	288.700	2.409.722	708.717	18.912.037
12	562.182	309.299	497.773	252.982	150.598	468.533	264.416	4.624.861
120	326.849	184.999	286.042	148.415	91.097	269.868	152.011	2.644.513
12000	326.849	184.999	286.042	148.415	91.097	269.868	152.011	2.644.513
121	235.333	124.300	211.731	104.567	59.501	198.665	112.405	1.980.348
12100	235.333	124.300	211.731	104.567	59.501	198.665	112.405	1.980.348
13	1.184.197	387.904	1.674.681		61.111	1.297.762	235.773	9.162.794
130	938.341	307.207	1.319.277		46.286	1.038.312	187.139	6.831.410
13000	938.341	307.207	1.319.277		46.286	1.038.312	187.139	6.831.410
131	245.856	80.697	355.404		14.825	259.450	48.634	2.331.384
13100	245.856	80.697	355.404		14.825	259.450	48.634	1.973.418
13101								357.966
14			50.422			32.843	25.059	255.038
140			39.238			23.498	19.415	185.839
14000			39.238			23.498	19.415	185.839
141			11.184			9.345	5.644	69.199
14100			11.184			9.345	5.644	57.200
14101								11.999
16	70.031	37.145	64.228	32.209	15.857	56.670	32.209	626.168
160	70.031	37.145	64.228	32.209	15.857	56.670	32.209	576.172
16000	70.031	37.145	64.228	32.209	15.857	56.670	32.209	576.172
161								49.996
16100								49.996
17	533.830	210.545	684.730	72.217	61.134	553.914	151.260	4.243.176
170	372.705	122.284	542.803		19.011	420.395	82.114	2.989.348
17000	372.705	122.284	542.803		19.011	420.395	82.114	2.989.348
171	161.125	88.261	141.927	72.217	42.123	133.519	69.146	1.253.828
17100	161.125	88.261	141.927	72.217	42.123	133.519	69.146	1.253.828
2	3.003.623	1.600.321	1.367.660	929.401	707.113	2.305.735	1.416.298	25.591.527
20								20.500
203								13.900
20300								13.900
204								4.500
20400								4.500
205								2.100
20500								2.100
21	3.580	2.572	2.828			10.178	1.498	174.564
210								3.787
21000								3.787
212								49.187
21200								49.187



9.- Detalle general: económico-territorial por servicios y subprogramas

SECCIÓN	09	FAMILIA E IGUALDAD DE OPORTUNIDADES		
SERVICIO	21	GERENCIA DE SERVICIOS SOCIALES		
PROGRAMA	231B	ACCIÓN SOCIAL		
SUBPROGRAMA	231B05	ATENCIÓN A LA INFANCIA		
SUBCONCEPTO	TERRITORIO	SIN TERRITORIALIZAR	ÁVILA	BURGOS
		0	1	2
213	MAQUINARIA, INSTALACIONES Y UTILLAJE	79.574	1.374	1.696
21300	MAQUINARIA, INSTALACIONES Y UTILLAJE	79.574	1.374	1.696
214	ELEMENTOS DE TRANSPORTE	2.125		
21400	ELEMENTOS DE TRANSPORTE	2.125		
215	MOBILIARIO Y ENSERES	10.500	1.258	1.063
21500	MOBILIARIO Y ENSERES	10.500	1.258	1.063
216	EQUIPOS PARA PROCESOS DE LA INFORMACIÓN	3.344		
21600	EQUIPOS PARA PROCESOS DE LA INFORMACIÓN	3.344		
22	MATERIAL, SUMINISTROS Y OTROS	7.329.187	193.939	169.581
220	MATERIAL DE OFICINA	13.140	2.648	2.850
22000	ORDINARIO NO INVENTARIABLE	6.570	1.324	1.425
22001	PRENSA, REVISTAS, LIBROS Y PUBLICACIONES	1.144	1.324	1.425
22002	MATERIAL INFORMÁTICO NO INVENTARIABLE	5.426		
221	SUMINISTROS	886.703	97.510	81.304
22100	ENERGÍA ELÉCTRICA	300.000		
22101	AGUA	29.547	3.654	2.185
22102	GAS Y CALEFACCIÓN	250.000	15.975	13.543
22103	COMBUSTIBLE PARA VEHÍCULOS	2.475	918	1.922
22104	VESTUARIO		3.193	3.125
22105	PRODUCTOS ALIMENTICIOS	270.808	50.915	40.248
22106	PRODUCTOS FARMACÉUTICOS	6.192	670	1.397
22107	PRODUCTOS DE CONSUMO ESPECÍFICO	14.618	11.976	8.140
22111	SUM.REPUEST.MAQUINARIA,UTILLAJE Y ELEM.TRANSPORTE	5.563	10.209	10.744
22112	SUM.MATER.ELECTRÓN.,ELÉCTRICO Y DE COMUNICACIONES	7.500		
222	COMUNICACIONES	375		34
22201	POSTALES Y TELEGRÁFICAS	375		34
223	TRANSPORTES		2.167	2.478
22300	TRANSPORTES		2.167	2.478
224	PRIMAS DE SEGUROS	16.201		
22400	PRIMAS DE SEGUROS	16.201		
225	TRIBUTOS	82.899	1.657	1.386
22500	I.B.I.	40.265		
22501	IMPUESTO DE CIRCULACIÓN DE VEHÍCULOS	1.814		
22502	I.T.V.	2.044		
22503	OTRAS TASAS	38.776	1.657	1.386
226	GASTOS DIVERSOS	38.776		
22603	JURÍDICOS Y CONTENCIOSOS	32.476		
22606	REUNIONES, CONFERENCIA Y CURSOS	1.550		
22609	ACTIVIDADES CULTURALES Y DEPORTIVAS	4.750		
227	TRABAJOS REALIZADOS POR OTRAS EMPRESAS Y PROFES.	6.291.093	89.957	81.529
22700	LIMPIEZA Y ASEO	205.315	19.043	11.523
22701	SEGURIDAD	1.300.218	57.812	52.509
22706	ESTUDIOS Y TRABAJOS TÉCNICOS	80.560	4.359	13.547



								<i>Euros</i>
	LEÓN	PALENCIA	SALAMANCA	SEGOVIA	SORIA	VALLADOLID	ZAMORA	TOTAL
	3	4	5	6	7	8	9	
213	1.730	1.917	1.339			9.264	1.498	98.392
21300	1.730	1.917	1.339			9.264	1.498	98.392
214								2.125
21400								2.125
215	1.850	655	1.489			914		17.729
21500	1.850	655	1.489			914		17.729
216								3.344
21600								3.344
22	297.218	108.566	268.976	14.542	37.201	345.008	64.327	8.828.545
220	3.596	2.808	2.344	2.435	3.898	2.138	2.804	38.661
22000	1.798	1.404	1.172	1.205	1.949	1.069	1.402	19.318
22001	1.798	1.404	1.172	1.230	1.949	1.069	1.402	13.917
22002								5.426
221	186.564	48.031	205.944	2.958	2.958	230.358	36.195	1.778.525
22100								300.000
22101	3.076	519	8.263			13.303	199	60.746
22102	15.696	12.108	13.056			11.919	1.436	333.733
22103	1.752	918	1.602	918	918	708	918	13.049
22104	4.377	1.361	2.749	2.040	2.040	3.484	2.040	24.409
22105	95.811	15.161	133.791			148.754	10.000	765.488
22106	798	92	2.372			3.260		14.781
22107	33.619	7.626	14.149			18.593	1.602	110.323
22111	31.435	10.246	29.962			30.337	20.000	148.496
22112								7.500
222	32				15	15		471
22201	32				15	15		471
223	5.386	6.985	5.555	2.047	2.308	4.220	1.712	32.858
22300	5.386	6.985	5.555	2.047	2.308	4.220	1.712	32.858
224								16.201
22400								16.201
225	2.024	1.390	1.686	1.020	1.020	1.303	1.045	95.430
22500								40.265
22501								1.814
22502								2.044
22503	2.024	1.390	1.686	1.020	1.020	1.303	1.045	51.307
226								38.776
22603								32.476
22606								1.550
22609								4.750
227	99.616	49.352	53.447	6.082	27.002	106.974	22.571	6.827.623
22700	9.596	9.061				4.638		259.176
22701	70.371	23.927	25.459		21.863	74.904	13.601	1.640.664
22706	14.843	7.775	20.379	3.652	2.709	17.788	3.534	169.146



9.- Detalle general: económico-territorial por servicios y subprogramas				
SECCIÓN	09	FAMILIA E IGUALDAD DE OPORTUNIDADES		
SERVICIO	21	GERENCIA DE SERVICIOS SOCIALES		
PROGRAMA	231B	ACCIÓN SOCIAL		
SUBPROGRAMA	231B05	ATENCIÓN A LA INFANCIA		
SUBCONCEPTO	TERRITORIO	SIN TERRITORIALIZAR 0	ÁVILA 1	BURGOS 2
22799	OTROS	4.705.000	8.743	3.950
23	INDEMNIZACIONES POR RAZÓN DEL SERVICIO	8.431	1.942	1.827
230	DIETAS	3.767	1.657	1.354
23000	DIETAS	3.767	1.657	1.354
231	LOCOMOCIÓN	1.651	285	473
23100	LOCOMOCIÓN	1.651	285	473
233	OTRAS INDEMNIZACIONES	3.013		
23300	OTRAS INDEMNIZACIONES	3.013		
24	GASTOS DE PUBLICACIONES	9.708		
240	GASTOS DE EDICIÓN Y DISTRIBUCIÓN	9.708		
24000	GASTOS DE EDICIÓN Y DISTRIBUCIÓN	9.708		
25	ACCIONES EN MATERIA SOCIAL	4.638.356	641.779	1.092.218
250	ACCIONES EN MATERIA SOCIAL	3.479.953	449.158	919.048
25000	ACCIONES EN MATERIA SOCIAL	3.479.953	449.158	919.048
251	ACCIONES A FAVOR DE FAMILIA ACOGEDORA DE MENORES	1.158.403	192.621	159.373
25100	ACCIONES A FAVOR DE FAMILIA ACOGEDORA DE MENORES	1.158.403	192.621	159.373
252	ACCIONES FAVOR FAMILIA MENORES EXPTE. PROTECCIÓN			13.797
25200	ACCIONES FAVOR FAMILIA MENORES EXPTE. PROTECCIÓN			13.797
4	TRANSFERENCIAS CORRIENTES	8.585.529		
46	A CORPORACIONES LOCALES	6.537.265		
460	A CORPORACIONES LOCALES	6.537.265		
46019	PREVENCIÓN CENTROS DÍA Y APOYO FAMILIAS	6.537.265		
48	A FAMILIAS E INSTITUCIONES SIN FINES DE LUCRO	2.048.264		
480	A FAMILIAS E INSTITUCIONES SIN FINES DE LUCRO	2.048.264		
48001	PROGRAMA DE ACOGIMIENTOS FAMILIARES	493.920		
48034	PREVENCIÓN CENTROS DE DÍA Y APOYO A FAMILIAS	1.554.344		
	TOTAL OPERACIONES CORRIENTES	26.194.180	2.538.853	2.994.395
6	INVERSIONES REALES	150.000	400.208	
62	INVERS.NUEVAS FUNCIONAMIENTO OPERATIVO SERVICIOS	25.000	400.208	
621	CONSTRUCCIONES	25.000	400.208	
62100	CONSTRUCCIONES	25.000	400.208	
63	INVERS.REPOSICIÓN FUNCIONAM. OPERATIVO SERVICIOS	125.000		
631	CONSTRUCCIONES	125.000		
63100	CONSTRUCCIONES	125.000		
	TOTAL OPERACIONES DE CAPITAL	150.000	400.208	
	TOTAL OPERACIONES NO FINANCIERAS	26.344.180	2.939.061	2.994.395
	TOTAL SUBPROGRAMA	26.344.180	2.939.061	2.994.395



<i>Euros</i>								
	LEÓN	PALENCIA	SALAMANCA	SEGOVIA	SORIA	VALLADOLID	ZAMORA	TOTAL
	3	4	5	6	7	8	9	
22799	4.806	8.589	7.609	2.430	2.430	9.644	5.436	4.758.637
23	1.880	1.681	2.026	752	723	1.732	1.276	22.270
230	1.625	1.421	1.655	500	500	1.344	1.046	14.869
23000	1.625	1.421	1.655	500	500	1.344	1.046	14.869
231	255	260	371	252	223	388	230	4.388
23100	255	260	371	252	223	388	230	4.388
233								3.013
23300								3.013
24								9.708
240								9.708
24000								9.708
25	2.700.945	1.487.502	1.093.830	914.107	669.189	1.948.817	1.349.197	16.535.940
250	2.465.587	1.296.597	854.750	802.474	596.027	1.602.317	1.075.031	13.540.942
25000	2.465.587	1.296.597	854.750	802.474	596.027	1.602.317	1.075.031	13.540.942
251	207.549	162.928	215.170	111.633	33.228	346.500	274.166	2.861.571
25100	207.549	162.928	215.170	111.633	33.228	346.500	274.166	2.861.571
252	27.809	27.977	23.910		39.934			133.427
25200	27.809	27.977	23.910		39.934			133.427
4								8.585.529
46								6.537.265
460								6.537.265
46019								6.537.265
48								2.048.264
480								2.048.264
48001								493.920
48034								1.554.344
	5.353.863	2.545.214	4.339.494	1.286.809	995.813	4.715.457	2.125.015	53.089.093
6								550.208
62								425.208
621								425.208
62100								425.208
63								125.000
631								125.000
63100								125.000
								550.208
	5.353.863	2.545.214	4.339.494	1.286.809	995.813	4.715.457	2.125.015	53.639.301
	5.353.863	2.545.214	4.339.494	1.286.809	995.813	4.715.457	2.125.015	53.639.301

**9.- Detalle general: económico-territorial por servicios y subprogramas**

SECCIÓN		09	FAMILIA E IGUALDAD DE OPORTUNIDADES		
SERVICIO		21	GERENCIA DE SERVICIOS SOCIALES		
PROGRAMA		231B	ACCIÓN SOCIAL		
SUBPROGRAMA		231B06	PROMOCIÓN Y APOYO A LA FAMILIA		
SUBCONCEPTO		TERRITORIO	SIN TERRITORIALIZAR	ÁVILA	BURGOS
1			0	1	2
1	GASTOS DE PERSONAL		1.649.628	903.368	2.101.386
12	FUNCIONARIOS		847.063	66.060	96.756
120	RETRIBUCIONES BÁSICAS		452.718	35.284	58.677
12000	RETRIBUCIONES BÁSICAS		452.718	35.284	58.677
121	RETRIBUCIONES COMPLEMENTARIAS		394.345	30.776	38.079
12100	RETRIBUCIONES COMPLEMENTARIAS		394.345	30.776	38.079
13	LABORAL FIJO		381.963	578.780	1.431.362
130	RETRIBUCIONES BÁSICAS		304.970	454.406	1.154.101
13000	RETRIBUCIONES BÁSICAS		304.970	454.406	1.154.101
131	OTRAS REMUNERACIONES		76.993	124.374	277.261
13100	OTRAS REMUNERACIONES		76.993	124.374	277.261
14	LABORAL EVENTUAL			41.856	67.399
140	RETRIBUCIONES BÁSICAS			32.088	52.747
14000	RETRIBUCIONES BÁSICAS			32.088	52.747
141	OTRAS REMUNERACIONES			9.768	14.652
14100	OTRAS REMUNERACIONES			9.768	14.652
16	INCENTIVOS AL RENDIMIENTO		102.377	7.063	10.046
160	PRODUCTIVIDAD		102.377	7.063	10.046
16000	PRODUCTIVIDAD		102.377	7.063	10.046
17	CUOTAS Y PRESTACIONES A CARGO DE LA COMUNIDAD		318.225	209.609	495.823
170	SEGURIDAD SOCIAL PERSONAL LABORAL		123.000	195.962	474.137
17000	SEGURIDAD SOCIAL PERSONAL LABORAL		123.000	195.962	474.137
171	SEGURIDAD SOCIAL PERSONAL NO LABORAL		195.225	13.647	21.686
17100	SEGURIDAD SOCIAL PERSONAL NO LABORAL		195.225	13.647	21.686
2	GASTOS CORRIENTES EN BIENES Y SERVICIOS		707.095		
21	REPARACIONES, MANTENIMIENTO Y CONSERVACIÓN		36.796		
212	EDIFICIOS Y OTRAS CONSTRUCCIONES		19.962		
21200	EDIFICIOS Y OTRAS CONSTRUCCIONES		19.962		
213	MAQUINARIA, INSTALACIONES Y UTILLAJE		10.000		
21300	MAQUINARIA, INSTALACIONES Y UTILLAJE		10.000		
215	MOBILIARIO Y ENSERES		6.834		
21500	MOBILIARIO Y ENSERES		6.834		
22	MATERIAL, SUMINISTROS Y OTROS		665.009		
220	MATERIAL DE OFICINA		35.920		
22000	ORDINARIO NO INVENTARIABLE		20.044		
22001	PRENSA,REVISTAS,LIBROS Y PUBLICACIONES		10.407		
22002	MATERIAL INFORMÁTICO NO INVENTARIABLE		5.469		
221	SUMINISTROS		603.870		
22100	ENERGÍA ELÉCTRICA		45.000		
22101	AGUA		29.400		
22102	GAS Y CALEFACCIÓN		233.891		



								<i>Euros</i>
	LEÓN	PALENCIA	SALAMANCA	SEGOVIA	SORIA	VALLADOLID	ZAMORA	TOTAL
	3	4	5	6	7	8	9	
1	1.849.319	1.862.405	1.355.787	430.845	1.233.458	1.616.616	873.451	13.876.263
12	92.211	100.476	88.948	68.360	39.660	93.414	38.382	1.531.330
120	54.115	62.397	50.852	37.584	25.080	55.348	23.802	855.857
12000	54.115	62.397	50.852	37.584	25.080	55.348	23.802	855.857
121	38.096	38.079	38.096	30.776	14.580	38.066	14.580	675.473
12100	38.096	38.079	38.096	30.776	14.580	38.066	14.580	675.473
13	1.263.244	1.219.996	915.213	255.304	871.803	1.113.145	628.168	8.658.978
130	991.456	981.079	718.703	199.813	696.822	882.955	498.910	6.883.215
13000	991.456	981.079	718.703	199.813	696.822	882.955	498.910	6.883.215
131	271.788	238.917	196.510	55.491	174.981	230.190	129.258	1.775.763
13100	271.788	238.917	196.510	55.491	174.981	230.190	129.258	1.775.763
14	42.706	93.993	20.928		23.053	20.928		310.863
140	32.938	74.175	16.044		18.169	16.044		242.205
14000	32.938	74.175	16.044		18.169	16.044		242.205
141	9.768	19.818	4.884		4.884	4.884		68.658
14100	9.768	19.818	4.884		4.884	4.884		68.658
16	11.266	10.046	11.266	7.063	3.890	9.008	3.890	175.915
160	11.266	10.046	11.266	7.063	3.890	9.008	3.890	175.915
16000	11.266	10.046	11.266	7.063	3.890	9.008	3.890	175.915
17	439.892	437.894	319.432	100.118	295.052	380.121	203.011	3.199.177
170	413.816	420.476	294.179	80.884	284.078	359.156	197.717	2.843.405
17000	413.816	420.476	294.179	80.884	284.078	359.156	197.717	2.843.405
171	26.076	17.418	25.253	19.234	10.974	20.965	5.294	355.772
17100	26.076	17.418	25.253	19.234	10.974	20.965	5.294	355.772
2								707.095
21								36.796
212								19.962
21200								19.962
213								10.000
21300								10.000
215								6.834
21500								6.834
22								665.009
220								35.920
22000								20.044
22001								10.407
22002								5.469
221								603.870
22100								45.000
22101								29.400
22102								233.891

**9.- Detalle general: económico-territorial por servicios y subprogramas**

SECCIÓN	09	FAMILIA E IGUALDAD DE OPORTUNIDADES
SERVICIO	21	GERENCIA DE SERVICIOS SOCIALES
PROGRAMA	231B	ACCIÓN SOCIAL
SUBPROGRAMA	231B06	PROMOCIÓN Y APOYO A LA FAMILIA

SUBCONCEPTO		TERRITORIO	SIN TERRITORIALIZAR 0	ÁVILA 1	BURGOS 2
22104	VESTUARIO		34.000		
22105	PRODUCTOS ALIMENTICIOS		166.875		
22106	PRODUCTOS FARMACÉUTICOS		5.500		
22108	SUM.MATER.DEPORTIVO, DIDÁCTICO Y CULTURAL.		24.660		
22109	LENCERÍA		6.000		
22111	SUM.REPUEST.MAQUINARIA,UTILLAJE Y ELEM.TRANSPORTE		18.413		
22112	SUM.MATER.ELECTRÓN.,ELÉCTRICO Y DE COMUNICACIONES		3.581		
22199	OTROS SUMINISTROS		36.550		
223	TRANSPORTES		3.219		
22300	TRANSPORTES		3.219		
225	TRIBUTOS		10.000		
22503	OTRAS TASAS		10.000		
227	TRABAJOS REALIZADOS POR OTRAS EMPRESAS Y PROFES.		12.000		
22706	ESTUDIOS Y TRABAJOS TÉCNICOS		12.000		
23	INDEMNIZACIONES POR RAZÓN DEL SERVICIO		5.290		
231	LOCOMOCIÓN		5.290		
23100	LOCOMOCIÓN		5.290		
4	TRANSFERENCIAS CORRIENTES		3.953.607		
46	A CORPORACIONES LOCALES		2.856.007		
460	A CORPORACIONES LOCALES		2.856.007		
46043	PROGRAMA ATENCIÓN PRIMERA INFANCIA		1.846.007		
46079	PLAN DE APOYO FAMILIAS VULNERABLES		1.010.000		
48	A FAMILIAS E INSTITUCIONES SIN FINES DE LUCRO		1.097.600		
480	A FAMILIAS E INSTITUCIONES SIN FINES DE LUCRO		1.097.600		
48002	ORIENTACIÓN Y MEDIACIÓN FAMILIAR		1.097.600		
	TOTAL OPERACIONES CORRIENTES		6.310.330	903.368	2.101.386
6	INVERSIONES REALES		1.228.119	121.000	
62	INVERS.NUEVAS FUNCIONAMIENTO OPERATIVO SERVICIOS		60.000		
621	CONSTRUCCIONES		60.000		
62100	CONSTRUCCIONES		60.000		
63	INVERS.REPOSICIÓN FUNCIONAM. OPERATIVO SERVICIOS		182.486	121.000	
631	CONSTRUCCIONES		182.486	121.000	
63100	CONSTRUCCIONES		182.486	121.000	
64	GASTOS DE INVERSIONES DE CARÁCTER INMATERIAL		985.633		
649	OTRO INMOVILIZADO INMATERIAL		985.633		
64900	OTRO INMOVILIZADO INMATERIAL		985.633		
7	TRANSFERENCIAS DE CAPITAL		1.567.500		
77	A EMPRESAS PRIVADAS		120.000		
770	A EMPRESAS PRIVADAS		120.000		
7701B	INSERCIÓN DE PERSONAS EN RIESGO DE EXCLUSIÓN		120.000		



								<i>Euros</i>
	LEÓN	PALENCIA	SALAMANCA	SEGOVIA	SORIA	VALLADOLID	ZAMORA	TOTAL
	3	4	5	6	7	8	9	
22104								34.000
22105								166.875
22106								5.500
22108								24.660
22109								6.000
22111								18.413
22112								3.581
22199								36.550
223								3.219
22300								3.219
225								10.000
22503								10.000
227								12.000
22706								12.000
23								5.290
231								5.290
23100								5.290
4								3.953.607
46								2.856.007
460								2.856.007
46043								1.846.007
46079								1.010.000
48								1.097.600
480								1.097.600
48002								1.097.600
	1.849.319	1.862.405	1.355.787	430.845	1.233.458	1.616.616	873.451	18.536.965
6								1.349.119
62								60.000
621								60.000
62100								60.000
63								303.486
631								303.486
63100								303.486
64								985.633
649								985.633
64900								985.633
7								1.567.500
77								120.000
770								120.000
7701B								120.000



9.- Detalle general: económico-territorial por servicios y subprogramas

SECCIÓN	09	FAMILIA E IGUALDAD DE OPORTUNIDADES
SERVICIO	21	GERENCIA DE SERVICIOS SOCIALES
PROGRAMA	231B	ACCIÓN SOCIAL
SUBPROGRAMA	231B06	PROMOCIÓN Y APOYO A LA FAMILIA

SUBCONCEPTO		TERRITORIO	SIN TERRITORIALIZAR 0	ÁVILA 1	BURGOS 2
78	A FAMILIAS E INSTITUCIONES SIN FINES DE LUCRO		1.447.500		
780	A FAMILIAS E INSTITUCIONES SIN FINES DE LUCRO		1.447.500		
7800H	PLAN DE FOMENTO DE LA NATALIDAD		347.500		
7803Z	INSERCIÓN FAMILIAS RIESGO EXCLUSIÓN SOCIAL		1.100.000		
	TOTAL OPERACIONES DE CAPITAL		2.795.619	121.000	
	TOTAL OPERACIONES NO FINANCIERAS		9.105.949	1.024.368	2.101.386
	TOTAL SUBPROGRAMA		9.105.949	1.024.368	2.101.386



<i>Euros</i>								
	LEÓN 3	PALENCIA 4	SALAMANCA 5	SEGOVIA 6	SORIA 7	VALLADOLID 8	ZAMORA 9	TOTAL
78								1.447.500
780								1.447.500
7800H								347.500
7803Z								1.100.000
								2.916.619
	1.849.319	1.862.405	1.355.787	430.845	1.233.458	1.616.616	873.451	21.453.584
	1.849.319	1.862.405	1.355.787	430.845	1.233.458	1.616.616	873.451	21.453.584

**9.- Detalle general: económico-territorial por servicios y subprogramas**

SECCIÓN		09	FAMILIA E IGUALDAD DE OPORTUNIDADES		
SERVICIO		21	GERENCIA DE SERVICIOS SOCIALES		
PROGRAMA		231B	ACCIÓN SOCIAL		
SUBPROGRAMA		231B07	INTERVENCIÓN EN DROGODEPENDENCIAS		
SUBCONCEPTO		TERRITORIO	SIN TERRITORIALIZAR 0	ÁVILA 1	BURGOS 2
1	GASTOS DE PERSONAL		714.468	73.584	77.624
12	FUNCIONARIOS		386.788	56.304	55.663
120	RETRIBUCIONES BÁSICAS		214.205	32.801	32.160
12000	RETRIBUCIONES BÁSICAS		214.205	32.801	32.160
121	RETRIBUCIONES COMPLEMENTARIAS		172.583	23.503	23.503
12100	RETRIBUCIONES COMPLEMENTARIAS		172.583	23.503	23.503
14	LABORAL EVENTUAL		117.123		
140	RETRIBUCIONES BÁSICAS		90.520		
14000	RETRIBUCIONES BÁSICAS		90.520		
141	OTRAS REMUNERACIONES		26.603		
14100	OTRAS REMUNERACIONES		26.603		
16	INCENTIVOS AL RENDIMIENTO		61.449	6.338	6.338
160	PRODUCTIVIDAD		61.449	6.338	6.338
16000	PRODUCTIVIDAD		61.449	6.338	6.338
17	CUOTAS Y PRESTACIONES A CARGO DE LA COMUNIDAD		149.108	10.942	15.623
170	SEGURIDAD SOCIAL PERSONAL LABORAL		38.510		
17000	SEGURIDAD SOCIAL PERSONAL LABORAL		38.510		
171	SEGURIDAD SOCIAL PERSONAL NO LABORAL		110.598	10.942	15.623
17100	SEGURIDAD SOCIAL PERSONAL NO LABORAL		110.598	10.942	15.623
2	GASTOS CORRIENTES EN BIENES Y SERVICIOS		28.862		
20	ARRENDAMIENTOS Y CÁNONES				
202	ARRENDAMIENTOS DE EDIFICIOS Y OTRAS CONSTRUCCIONES				
20200	ARRENDAMIENTOS DE EDIFICIOS Y OTRAS CONSTRUCCIONES				
22	MATERIAL, SUMINISTROS Y OTROS		7.000		
227	TRABAJOS REALIZADOS POR OTRAS EMPRESAS Y PROFES.		7.000		
22706	ESTUDIOS Y TRABAJOS TÉCNICOS		7.000		
23	INDEMNIZACIONES POR RAZÓN DEL SERVICIO		1.862		
231	LOCOMOCIÓN		1.862		
23100	LOCOMOCIÓN		1.862		
24	GASTOS DE PUBLICACIONES		20.000		
240	GASTOS DE EDICIÓN Y DISTRIBUCIÓN		20.000		
24000	GASTOS DE EDICIÓN Y DISTRIBUCIÓN		20.000		
4	TRANSFERENCIAS CORRIENTES		1.246.435	336.909	878.188
46	A CORPORACIONES LOCALES		622.011	94.327	75.247
460	A CORPORACIONES LOCALES		622.011	94.327	75.247
46049	PREVENCIÓN E INTEGRAC.SOCIAL DROGODEPENDIENTES		622.011	94.327	75.247
48	A FAMILIAS E INSTITUCIONES SIN FINES DE LUCRO		624.424	242.582	802.941
480	A FAMILIAS E INSTITUCIONES SIN FINES DE LUCRO		624.424	242.582	802.941
4800S	ACTUACIONES EN EL ÁMBITO LABORAL		76.571		
480D3	MANTENIMIENTO Y PROGRAMAS DE ACTIVIDADES		547.853	242.582	802.941



								<i>Euros</i>
	LEÓN	PALENCIA	SALAMANCA	SEGOVIA	SORIA	VALLADOLID	ZAMORA	TOTAL
	3	4	5	6	7	8	9	
1	81.483	65.791	67.559	77.637	72.159	69.085	74.123	1.373.513
12	59.022	55.572	51.440	54.635	56.849	50.063	53.884	880.220
120	35.519	32.086	27.937	29.708	33.363	26.577	30.398	494.754
12000	35.519	32.086	27.937	29.708	33.363	26.577	30.398	494.754
121	23.503	23.486	23.503	24.927	23.486	23.486	23.486	385.466
12100	23.503	23.486	23.503	24.927	23.486	23.486	23.486	385.466
14								117.123
140								90.520
14000								90.520
141								26.603
14100								26.603
16	6.338	5.118	6.338	7.376	5.118	5.118	5.118	114.649
160	6.338	5.118	6.338	7.376	5.118	5.118	5.118	114.649
16000	6.338	5.118	6.338	7.376	5.118	5.118	5.118	114.649
17	16.123	5.101	9.781	15.626	10.192	13.904	15.121	261.521
170								38.510
17000								38.510
171	16.123	5.101	9.781	15.626	10.192	13.904	15.121	223.011
17100	16.123	5.101	9.781	15.626	10.192	13.904	15.121	223.011
2					26.000			54.862
20					26.000			26.000
202					26.000			26.000
20200					26.000			26.000
22								7.000
227								7.000
22706								7.000
23								1.862
231								1.862
23100								1.862
24								20.000
240								20.000
24000								20.000
4	650.109	1.001.049	645.847	358.754	241.579	1.007.384	802.552	7.168.806
46	13.054	20.827	18.649	21.547	45.947	4.017	13.267	928.893
460	13.054	20.827	18.649	21.547	45.947	4.017	13.267	928.893
46049	13.054	20.827	18.649	21.547	45.947	4.017	13.267	928.893
48	637.055	980.222	627.198	337.207	195.632	1.003.367	789.285	6.239.913
480	637.055	980.222	627.198	337.207	195.632	1.003.367	789.285	6.239.913
4800S								76.571
480D3	637.055	980.222	627.198	337.207	195.632	1.003.367	789.285	6.163.342



9.- Detalle general: económico-territorial por servicios y subprogramas

SECCIÓN	09	FAMILIA E IGUALDAD DE OPORTUNIDADES
SERVICIO	21	GERENCIA DE SERVICIOS SOCIALES
PROGRAMA	231B	ACCIÓN SOCIAL
SUBPROGRAMA	231B07	INTERVENCIÓN EN DROGODEPENDENCIAS

SUBCONCEPTO		TERRITORIO	SIN TERRITORIALIZAR 0	ÁVILA 1	BURGOS 2
	TOTAL OPERACIONES CORRIENTES		1.989.765	410.493	955.812
6	INVERSIONES REALES		125.000		
64	GASTOS DE INVERSIONES DE CARÁCTER INMATERIAL		125.000		
641	CAMPAÑAS DE PROMOCIÓN		100.535		
64100	CAMPAÑAS DE PROMOCIÓN		100.535		
649	OTRO INMOVILIZADO INMATERIAL		24.465		
64900	OTRO INMOVILIZADO INMATERIAL		24.465		
	TOTAL OPERACIONES DE CAPITAL		125.000		
	TOTAL OPERACIONES NO FINANCIERAS		2.114.765	410.493	955.812
	<i>TOTAL SUBPROGRAMA</i>		2.114.765	410.493	955.812
	<i>TOTAL PROGRAMA</i>		337.130.474	25.660.736	50.122.019



								<i>Euros</i>
	LEÓN	PALENCIA	SALAMANCA	SEGOVIA	SORIA	VALLADOLID	ZAMORA	TOTAL
	3	4	5	6	7	8	9	
	731.592	1.066.840	713.406	436.391	339.738	1.076.469	876.675	8.597.181
6								125.000
64								125.000
641								100.535
64100								100.535
649								24.465
64900								24.465
								125.000
	731.592	1.066.840	713.406	436.391	339.738	1.076.469	876.675	8.722.181
	731.592	1.066.840	713.406	436.391	339.738	1.076.469	876.675	8.722.181
	45.223.358	41.919.183	35.166.268	25.079.977	22.163.434	57.352.838	39.476.050	679.294.337

**9.- Detalle general: económico-territorial por servicios y subprogramas**

SECCIÓN		09	FAMILIA E IGUALDAD DE OPORTUNIDADES		
SERVICIO		21	GERENCIA DE SERVICIOS SOCIALES		
PROGRAMA		232A	PROMOCIÓN DE COLECTIVOS SOCIALES		
SUBPROGRAMA		232A01	PROMOCIÓN Y APOYO A LA MUJER		
SUBCONCEPTO		TERRITORIO	SIN TERRITORIALIZAR 0	ÁVILA 1	BURGOS 2
1	GASTOS DE PERSONAL		1.225.573	68.405	74.495
10	ALTOS CARGOS		57.336		
100	RETRIBUCIONES BÁSICAS		19.886		
10000	RETRIBUCIONES BÁSICAS		19.886		
101	OTRAS REMUNERACIONES		37.450		
10100	OTRAS REMUNERACIONES		37.450		
12	FUNCIONARIOS		831.068	49.519	53.164
120	RETRIBUCIONES BÁSICAS		464.394	26.033	29.661
12000	RETRIBUCIONES BÁSICAS		464.394	26.033	29.661
121	RETRIBUCIONES COMPLEMENTARIAS		366.674	23.486	23.503
12100	RETRIBUCIONES COMPLEMENTARIAS		366.674	23.486	23.503
16	INCENTIVOS AL RENDIMIENTO		103.542	5.118	6.338
160	PRODUCTIVIDAD		103.542	5.118	6.338
16000	PRODUCTIVIDAD		103.542	5.118	6.338
17	CUOTAS Y PRESTACIONES A CARGO DE LA COMUNIDAD		233.627	13.768	14.993
171	SEGURIDAD SOCIAL PERSONAL NO LABORAL		233.627	13.768	14.993
17100	SEGURIDAD SOCIAL PERSONAL NO LABORAL		233.627	13.768	14.993
2	GASTOS CORRIENTES EN BIENES Y SERVICIOS		62.273		
21	REPARACIONES, MANTENIMIENTO Y CONSERVACIÓN		3.000		
213	MAQUINARIA, INSTALACIONES Y UTILLAJE		3.000		
21300	MAQUINARIA, INSTALACIONES Y UTILLAJE		3.000		
22	MATERIAL, SUMINISTROS Y OTROS		47.026		
226	GASTOS DIVERSOS		12.000		
22606	REUNIONES, CONFERENCIA Y CURSOS		12.000		
227	TRABAJOS REALIZADOS POR OTRAS EMPRESAS Y PROFES.		35.026		
22706	ESTUDIOS Y TRABAJOS TÉCNICOS		35.026		
23	INDEMNIZACIONES POR RAZÓN DEL SERVICIO		3.000		
230	DIETAS		3.000		
23000	DIETAS		3.000		
24	GASTOS DE PUBLICACIONES		9.247		
240	GASTOS DE EDICIÓN Y DISTRIBUCIÓN		9.247		
24000	GASTOS DE EDICIÓN Y DISTRIBUCIÓN		9.247		
4	TRANSFERENCIAS CORRIENTES		3.300.332	155.727	101.773
46	A CORPORACIONES LOCALES		41.758	33.347	33.347
460	A CORPORACIONES LOCALES		41.758	33.347	33.347
46005	MANTENIMIENTO Y ACCIONES CENTROS ACOGIDA MUJER		41.758	33.347	33.347
48	A FAMILIAS E INSTITUCIONES SIN FINES DE LUCRO		3.258.574	122.380	68.426
480	A FAMILIAS E INSTITUCIONES SIN FINES DE LUCRO		3.258.574	122.380	68.426
48013	PROMOCIÓN DE LA MUJER		2.078.016	50.000	41.431
48031	MANTENIMIENTO Y ACCIONES CENTROS ACOGIDA MUJER		1.180.558		



								<i>Euros</i>
	LEÓN	PALENCIA	SALAMANCA	SEGOVIA	SORIA	VALLADOLID	ZAMORA	TOTAL
	3	4	5	6	7	8	9	
1	65.614	83.631	71.616	67.616	79.416	78.903	73.938	1.889.207
10								57.336
100								19.886
10000								19.886
101								37.450
10100								37.450
12	50.590	64.911	50.864	49.041	57.276	56.685	52.718	1.315.836
120	27.091	38.788	27.361	25.555	33.777	33.182	29.215	735.057
12000	27.091	38.788	27.361	25.555	33.777	33.182	29.215	735.057
121	23.499	26.123	23.503	23.486	23.499	23.503	23.503	580.779
12100	23.499	26.123	23.503	23.486	23.499	23.503	23.503	580.779
16	6.156	7.376	6.338	5.118	6.156	6.338	6.338	158.818
160	6.156	7.376	6.338	5.118	6.156	6.338	6.338	158.818
16000	6.156	7.376	6.338	5.118	6.156	6.338	6.338	158.818
17	8.868	11.344	14.414	13.457	15.984	15.880	14.882	357.217
171	8.868	11.344	14.414	13.457	15.984	15.880	14.882	357.217
17100	8.868	11.344	14.414	13.457	15.984	15.880	14.882	357.217
2								62.273
21								3.000
213								3.000
21300								3.000
22								47.026
226								12.000
22606								12.000
227								35.026
22706								35.026
23								3.000
230								3.000
23000								3.000
24								9.247
240								9.247
24000								9.247
4	208.275	49.805	190.108	11.830	49.844	154.575	91.762	4.314.031
46		26.980			32.584		40.775	208.791
460		26.980			32.584		40.775	208.791
46005		26.980			32.584		40.775	208.791
48	208.275	22.825	190.108	11.830	17.260	154.575	50.987	4.105.240
480	208.275	22.825	190.108	11.830	17.260	154.575	50.987	4.105.240
48013	21.925	10.400	69.116		10.400	42.600	37.000	2.360.888
48031	150.395		95.526			73.545		1.500.024



9.- Detalle general: económico-territorial por servicios y subprogramas

SECCIÓN	09	FAMILIA E IGUALDAD DE OPORTUNIDADES
SERVICIO	21	GERENCIA DE SERVICIOS SOCIALES
PROGRAMA	232A	PROMOCIÓN DE COLECTIVOS SOCIALES
SUBPROGRAMA	232A01	PROMOCIÓN Y APOYO A LA MUJER

SUBCONCEPTO		TERRITORIO	SIN TERRITORIALIZAR 0	ÁVILA 1	BURGOS 2
48075	AYUDAS E INCENTIVOS SOCIALES			72.380	26.995
	TOTAL OPERACIONES CORRIENTES		4.588.178	224.132	176.268
6	INVERSIONES REALES		874.850	35.475	32.755
64	GASTOS DE INVERSIONES DE CARÁCTER INMATERIAL		874.850	35.475	32.755
641	CAMPAÑAS DE PROMOCIÓN			8.765	7.755
64100	CAMPAÑAS DE PROMOCIÓN			8.765	7.755
649	OTRO INMOVILIZADO INMATERIAL		874.850	26.710	25.000
64900	OTRO INMOVILIZADO INMATERIAL		874.850	26.710	25.000
7	TRANSFERENCIAS DE CAPITAL		467.542		
77	A EMPRESAS PRIVADAS		369.601		
770	A EMPRESAS PRIVADAS		369.601		
77008	FOMENTO EMPLEO MUJER		369.601		
78	A FAMILIAS E INSTITUCIONES SIN FINES DE LUCRO		97.941		
780	A FAMILIAS E INSTITUCIONES SIN FINES DE LUCRO		97.941		
78035	ACCIONES IGUALDAD MUJER		97.941		
	TOTAL OPERACIONES DE CAPITAL		1.342.392	35.475	32.755
	TOTAL OPERACIONES NO FINANCIERAS		5.930.570	259.607	209.023
	TOTAL SUBPROGRAMA		5.930.570	259.607	209.023
	TOTAL PROGRAMA		5.930.570	259.607	209.023



<i>Euros</i>								
	LEÓN	PALENCIA	SALAMANCA	SEGOVIA	SORIA	VALLADOLID	ZAMORA	TOTAL
	3	4	5	6	7	8	9	
48075	35.955	12.425	25.466	11.830	6.860	38.430	13.987	244.328
	273.889	133.436	261.724	79.446	129.260	233.478	165.700	6.265.511
6	41.915	47.530	32.785	40.957	32.413	95.134	49.080	1.282.894
64	41.915	47.530	32.785	40.957	32.413	95.134	49.080	1.282.894
641	16.915	22.530	7.785	15.957	7.413	70.134	24.080	181.334
64100	16.915	22.530	7.785	15.957	7.413	70.134	24.080	181.334
649	25.000	25.000	25.000	25.000	25.000	25.000	25.000	1.101.560
64900	25.000	25.000	25.000	25.000	25.000	25.000	25.000	1.101.560
7								467.542
77								369.601
770								369.601
77008								369.601
78								97.941
780								97.941
78035								97.941
	41.915	47.530	32.785	40.957	32.413	95.134	49.080	1.750.436
	315.804	180.966	294.509	120.403	161.673	328.612	214.780	8.015.947
	315.804	180.966	294.509	120.403	161.673	328.612	214.780	8.015.947
	315.804	180.966	294.509	120.403	161.673	328.612	214.780	8.015.947



9.- Detalle general: económico-territorial por servicios y subprogramas

SECCIÓN	09	FAMILIA E IGUALDAD DE OPORTUNIDADES
SERVICIO	21	GERENCIA DE SERVICIOS SOCIALES
PROGRAMA	241B	EMPLEO Y FORMACIÓN
SUBPROGRAMA	241B03	EMPLEO Y FORM.PERS.CON DISCAP.O RIESGO EXCL.SOCIAL

SUBCONCEPTO		TERRITORIO	SIN TERRITORIALIZAR 0	ÁVILA 1	BURGOS 2
7	TRANSFERENCIAS DE CAPITAL		5.817.906		
78	A FAMILIAS E INSTITUCIONES SIN FINES DE LUCRO		5.817.906		
780	A FAMILIAS E INSTITUCIONES SIN FINES DE LUCRO		5.817.906		
78077	FORMACIÓN DISCAPACITADOS		3.384.368		
780B7	FORMAC. DE PERSONAL CON RIESGO DE EXCLUSIÓN SOCIAL		2.433.538		
	TOTAL OPERACIONES DE CAPITAL		5.817.906		
	TOTAL OPERACIONES NO FINANCIERAS		5.817.906		
	TOTAL SUBPROGRAMA		5.817.906		
	TOTAL PROGRAMA		5.817.906		



								<i>Euros</i>
	LEÓN	PALENCIA	SALAMANCA	SEGOVIA	SORIA	VALLADOLID	ZAMORA	TOTAL
	3	4	5	6	7	8	9	
7								5.817.906
78								5.817.906
780								5.817.906
78077								3.384.368
780B7								2.433.538
								5.817.906
								5.817.906
								5.817.906
								5.817.906



9.- Detalle general: económico-territorial por servicios y subprogramas

SECCIÓN	09	FAMILIA E IGUALDAD DE OPORTUNIDADES
SERVICIO	21	GERENCIA DE SERVICIOS SOCIALES
PROGRAMA	491A	COMUNICACIONES
SUBPROGRAMA	491A02	PROMOCIÓN DE TELECOM. Y SOCIEDAD DE LA INFORMACIÓN

SUBCONCEPTO		TERRITORIO	SIN TERRITORIALIZAR 0	ÁVILA 1	BURGOS 2
6	INVERSIONES REALES		1.022.770		
64	GASTOS DE INVERSIONES DE CARÁCTER INMATERIAL		1.022.770		
645	APLICACIONES INFORMÁTICAS		368.795		
64500	APLICACIONES INFORMÁTICAS		368.795		
649	OTRO INMOVILIZADO INMATERIAL		653.975		
64900	OTRO INMOVILIZADO INMATERIAL		653.975		
	TOTAL OPERACIONES DE CAPITAL		1.022.770		
	TOTAL OPERACIONES NO FINANCIERAS		1.022.770		
	TOTAL SUBPROGRAMA		1.022.770		
	TOTAL PROGRAMA		1.022.770		



								<i>Euros</i>
	LEÓN 3	PALENCIA 4	SALAMANCA 5	SEGOVIA 6	SORIA 7	VALLADOLID 8	ZAMORA 9	TOTAL
6								1.022.770
64								1.022.770
645								368.795
64500								368.795
649								653.975
64900								653.975
								1.022.770
								1.022.770
								1.022.770
								1.022.770



9.- Detalle general: económico-territorial por servicios y subprogramas

SECCIÓN	09	FAMILIA E IGUALDAD DE OPORTUNIDADES
SERVICIO	21	GERENCIA DE SERVICIOS SOCIALES
PROGRAMA	941A	TRANSFERENCIAS A LAS CORPORACIONES LOCALES
SUBPROGRAMA	941A01	DELEG. Y TRANSF. COMPETENCIAS A ENTIDADES LOCALES

SUBCONCEPTO		TERRITORIO	SIN TERRITORIALIZAR 0	ÁVILA 1	BURGOS 2
4	TRANSFERENCIAS CORRIENTES		1.682.193		
46	A CORPORACIONES LOCALES		1.682.193		
460	A CORPORACIONES LOCALES		1.682.193		
46042	TRANSF.COMPETENCIAS DECRETO 162/1997		1.682.193		
	TOTAL OPERACIONES CORRIENTES		1.682.193		
	<i>TOTAL SUBPROGRAMA</i>		1.682.193		
	<i>TOTAL PROGRAMA</i>		1.682.193		
	<i>TOTAL SERVICIO</i>		351.901.464	45.893.486	70.648.862



								<i>Euros</i>
	LEÓN	PALENCIA	SALAMANCA	SEGOVIA	SORIA	VALLADOLID	ZAMORA	TOTAL
	3	4	5	6	7	8	9	
4								1.682.193
46								1.682.193
460								1.682.193
46042								1.682.193
								1.682.193
								1.682.193
								1.682.193
	84.409.860	59.890.857	66.800.890	35.677.219	27.984.069	101.844.230	59.367.102	904.418.039




1.7.3
ESTADO DE GASTOS. VARIACIONES POR CAPÍTULOS



ENTIDAD	0921 - GERENCIA DE SERVICIOS SOCIALES	FD2
ANÁLISIS DE LAS VARIACIONES DE LOS CRÉDITOS DEL ESTADO DE GASTOS		

<i>CATEGORÍA ECONÓMICA</i>	<i>PRESUPUESTO INICIAL</i>		<i>%VARIACIÓN</i>
	<i>2016</i>	<i>2017</i>	
1 GASTOS DE PERSONAL	190.185.130	198.818.346	4,54
2 GASTOS CORRIENTES EN BIENES Y SERVICIOS	207.651.807	210.434.833	1,34
4 TRANSFERENCIAS CORRIENTES	434.920.766	471.683.834	8,45
OPERACIONES CORRIENTES	832.757.703	880.937.013	5,79
6 INVERSIONES REALES	8.925.097	11.711.343	31,22
7 TRANSFERENCIAS DE CAPITAL	10.087.529	11.669.683	15,68
OPERACIONES DE CAPITAL	19.012.626	23.381.026	22,98
OPERACIONES NO FINANCIERAS	851.770.329	904.318.039	6,17
8 ACTIVOS FINANCIEROS	100.000	100.000	0,00
OPERACIONES FINANCIERAS	100.000	100.000	0,00
TOTAL	851.870.329	904.418.039	6,17



ENTIDAD	0921 - GERENCIA DE SERVICIOS SOCIALES	FD2
<i>ANÁLISIS DE LAS VARIACIONES DE LOS CRÉDITOS DEL ESTADO DE GASTOS</i>		

CAPÍTULO 1: GASTOS DE PERSONAL

El crédito de este Capítulo para 2017 asciende a 198.818.346 euros, lo que representa el 21,98% del Presupuesto de la Gerencia de Servicios Sociales; con un incremento del 4,54% (8.633.216 euros) respecto de 2016.

CAPÍTULO 2: GASTOS CORRIENTES EN BIENES Y SERVICIOS

El crédito de este Capítulo para 2017 asciende a 210.434.833 euros, lo que representa el 23,27% del Presupuesto de la Gerencia de Servicios Sociales; con un incremento del 1,34% (2.783.026 euros) respecto de 2016.

Por Programas se ha producido un incremento en el 231B Acción Social por importe de 2.779.826 euros y en el 232A Promoción de colectivos sociales por importe de 3.200 euros.

CAPÍTULO 4: TRANSFERENCIAS CORRIENTES

El crédito de este Capítulo para 2017 asciende a 471.683.834 euros, lo que representa el 52,15% del Presupuesto de la Gerencia de Servicios Sociales; con un incremento del 8,45% (36.763.068 euros) respecto de 2016.

Por Subprogramas destacar tanto el Subprograma 231B02 Servicios Sociales Básicos e Integración Social, con un incremento del 13,56% (27.481.967 euros), como el Subprograma 212A01 Pensiones y otras prestaciones económicas, con un incremento del 3,78% (7.531.667 euros).

CAPÍTULO 6: INVERSIONES REALES

El crédito de este Capítulo para 2017 asciende a 11.711.343 euros, lo que representa el 1,29% del Presupuesto de la Gerencia de Servicios Sociales; con un incremento del 31,22% (2.786.246 euros) respecto de 2016.

Por Subprogramas destacar el Subprograma 231B04 Atención a personas mayores, con un incremento del 99,68% (1.181.769,00 euros). Y el nuevo Subprograma 491A02 Promoción de telecom. y sociedad de la información, con una dotación de 1.022.770 euros.

CAPÍTULO 7: TRANSFERENCIAS DE CAPITAL

El crédito de este Capítulo para 2017 asciende a 11.669.683 euros, lo que representa el 1,29% del Presupuesto de la Gerencia de Servicios Sociales; con un incremento del 15,68% (1.582.154 euros) respecto de 2016.

Por Subprogramas destacar el Subprograma 231B03 Atención a personas con discapacidad, con un incremento del 22,51% (459.429 euros), así como el Subprograma 231B06 Promoción y apoyo a la familia, con un incremento del 161,25% (967.500 euros).

CAPÍTULO 8: ACTIVOS FINANCIEROS

El crédito de este Capítulo para 2017 asciende a 100.000 euros, lo que representa el 0,01% del Presupuesto de la Gerencia de Servicios Sociales; no experimentando variación respecto de 2016.



2

PRESUPUESTO CONSOLIDADO



2.1
ESTADO DE INGRESOS



<i>Estado de Ingresos</i>						<i>Euros</i>
COD.	DESCRIPCION	Capítulo	Artículo	Concepto	Subconcepto	Partida
1	IMPUESTOS DIRECTOS	2.103.890.370				
10	SOBRE LA RENTA		1.844.890.370			
100	IMPUESTO SOBRE LA RENTA DE LAS PERSONAS FÍSICAS			1.844.890.370		
1000	IMPUESTO SOBRE LA RENTA DE LAS PERSONAS FÍSICAS				1.844.890.370	
10000	IMPUESTO SOBRE LA RENTA DE LAS PERSONAS FÍSICAS					1.844.890.370
11	SOBRE EL CAPITAL		259.000.000			
110	IMPUESTO SOBRE SUCESIONES Y DONACIONES			196.000.000		
1100	IMPUESTO SOBRE SUCESIONES Y DONACIONES				196.000.000	
11000	IMPUESTOS SOBRE SUCESIONES Y DONACIONES					196.000.000
111	IMPUESTO SOBRE EL PATRIMONIO			38.000.000		
1110	IMPUESTO SOBRE EL PATRIMONIO				38.000.000	
11100	IMPUESTO SOBRE EL PATRIMONIO					38.000.000
112	IMPUESTO SOBRE DEPÓSITOS EN ENTIDADES DE CRÉDITO			25.000.000		
1120	IMPUESTO SOBRE DEPÓSITOS EN ENTIDADES DE CRÉDITO				25.000.000	
11200	IMPUESTO SOBRE DEPÓSITOS EN ENTIDADES DE CRÉDITO					25.000.000
2	IMPUESTOS INDIRECTOS	3.262.310.140				
20	SOBRE TRANSMIS.PATRIMONIALES Y ACTOS JURIDICOS D.		305.000.000			
200	SOBRE TRANSMISIONES PATRIMONIALES ONEROSAS			195.000.000		
2001	GESTIÓN DIRECTA				194.965.875	
20010	GESTIÓN DIRECTA					194.965.875
2002	EFFECTOS TIMBRADOS				34.125	
20020	EFFECTOS TIMBRADOS					34.125
201	SOBRE ACTOS JURÍDICOS DOCUMENTADOS			110.000.000		
2011	GESTIÓN DIRECTA				109.180.000	
20110	GESTIÓN DIRECTA					109.180.000
2012	EFFECTOS TIMBRADOS				820.000	
20120	EFFECTOS TIMBRADOS					820.000
21	SOBRE EL VALOR AÑADIDO		1.956.872.820			



Estado de Ingresos						Euros
COD.	DESCRIPCION	Capítulo	Artículo	Concepto	Subconcepto	Partida
210	IMPUESTO SOBRE EL VALOR AÑADIDO			1.956.872.820		
2100	IMPUESTO SOBRE EL VALOR AÑADIDO				1.956.872.820	
21000	IMPUESTO SOBRE EL VALOR AÑADIDO					1.956.872.820
22	SOBRE CONSUMOS ESPECÍFICOS		925.437.320			
220	IMPUESTOS ESPECIALES			925.437.320		
2200	SOBRE EL ALCOHOL Y BEBIDAS DERIVADAS				30.513.830	
22000	SOBRE EL ALCOHOL Y BEBIDAS DERIVADAS					30.513.830
2201	SOBRE LA CERVEZA				11.028.530	
22010	SOBRE LA CERVEZA					11.028.530
2203	SOBRE LABORES DEL TABACO				227.948.560	
22030	SOBRE LABORES DEL TABACO					227.948.560
2204	SOBRE HIDROCARBUROS				561.606.300	
22040	SOBRE HIDROCARBUROS					561.606.300
2205	SOBRE DETERMINADOS MEDIOS DE TRANSPORTE				12.319.000	
22050	SOBRE DETERMINADOS MEDIOS DE TRANSPORTE					12.319.000
2206	SOBRE PRODUCTOS INTERMEDIOS				849.990	
22060	SOBRE PRODUCTOS INTERMEDIOS					849.990
2207	SOBRE LA ELECTRICIDAD				81.171.110	
22070	SOBRE LA ELECTRICIDAD					81.171.110
23	IMPUESTOS PROPIOS DE LA COMUNIDAD		75.000.000			
231	SOBRE AFECCIÓN MEDIOAMBIENTAL DETERMINADAS INSTAL.			64.000.000		
2310	SOBRE AFECCIÓN MEDIOAMBIENTAL DETERMINADAS INSTAL.				64.000.000	
23100	SOBRE AFECCIÓN MEDIOAMBIENTAL DETERMINADAS INSTAL.					64.000.000
232	SOBRE LA ELIMINACIÓN DE RESIDUOS EN VERTEDEROS			11.000.000		
2320	SOBRE LA ELIMINACIÓN DE RESIDUOS EN VERTEDEROS				11.000.000	
23200	SOBRE LA ELIMINACIÓN DE RESIDUOS EN VERTEDEROS					11.000.000
3	TASAS, PRECIOS PUBLICOS Y OTROS INGRESOS	299.020.107				
30	TASAS		103.257.142			



Estado de Ingresos						Euros
COD.	DESCRIPCION	Capítulo	Artículo	Concepto	Subconcepto	Partida
300	TASA FISCAL			70.000.000		
3001	TASA FISCAL SOBRE EL JUEGO				70.000.000	
30010	TASA FISCAL SOBRE EL JUEGO					70.000.000
301	TASA DEL BOLETÍN OFICIAL DE CASTILLA Y LEÓN			550.000		
3013	INSERCIÓN DE ANUNCIOS				550.000	
30130	INSERCIÓN DE ANUNCIOS					550.000
302	TASAS ADMINISTR. EN MATERIA DE CONSTRUCC.Y VIVIENDA			3.650.100		
3021	DIRECCIÓN E INSPECCIÓN DE OBRAS				3.600.000	
30210	DIRECCIÓN E INSPECCIÓN DE OBRAS					3.600.000
3022	ACREDIT.LABORAT.ENSAYOS CONTROL CALIDAD EDIFICAC.				100	
30220	ACREDIT.LABORAT.ENSAYOS CONTROL CALIDAD EDIFICAC.					100
3023	VIVIENDA				50.000	
30230	VIVIENDA					50.000
303	TASAS ADMIN.EN MATERIA DE TRANSPORTES Y TELECOMUN.			1.625.000		
3031	TRANSPORTES POR CARRETERA				1.600.000	
30310	TRANSPORTES POR CARRETERA					1.600.000
3032	SERVICIOS DE COMUNICACIÓN AUDIOVISUAL				25.000	
30320	SERVICIOS DE COMUNICACIÓN AUDIOVISUAL					25.000
304	TASAS ADMIN. EN MATERIA DE AGRICULTURA Y GANADERÍA			2.237.100		
3041	ACTIVIDADES AGRÍCOLAS				1.050.000	
30410	ACTIVIDADES AGRÍCOLAS					1.050.000
3042	SERVICIOS VETERINARIOS				980.000	
30420	SERVICIOS VETERINARIOS					980.000
3043	INDUSTRIAS AGROALIMENTARIAS				17.100	
30430	INDUSTRIAS AGROALIMENTARIAS					17.100
3044	LABORATORIOS AGRARIOS Y FORESTALES				80.000	
30440	LABORATORIOS AGRARIOS Y FORESTALES					80.000
3045	APROVECHAMIENTO DE PASTOS,HIERBAS Y RASTROJERAS				110.000	



<i>Estado de Ingresos</i>						<i>Euros</i>
COD.	DESCRIPCION	Capítulo	Artículo	Concepto	Subconcepto	Partida
30450	APROVECHAMIENTO DE PASTOS,HIERBAS Y RASTROJERAS					110.000
305	TASAS ADMINISTR. EN MATERIA MEDIOAMBIENTAL			10.739.000		
3051	MATERIA MEDIOAMBIENTAL				32.000	
30510	MATERIA MEDIOAMBIENTAL					32.000
3052	PROTECCIÓN AMBIENTAL				280.000	
30520	PROTECCIÓN AMBIENTAL					280.000
3053	ESPECIES PROTEGIDAS				15.000	
30530	ESPECIES PROTEGIDAS					15.000
3054	SERV.FORESTALES,VÍAS PECUARIAS Y PROTEC.CIUDADANA				310.000	
30540	SERVICIOS FORESTALES Y VÍAS PECUARIAS					300.000
30541	PROTECCION CIUDADANA					10.000
3056	CAZA				8.000.000	
30560	CAZA					8.000.000
3057	PESCA				2.100.000	
30570	PESCA					2.100.000
3058	SOLICITUD CONCESIÓN ETIQUETA ECOLÓGICA				2.000	
30580	SOLICITUD CONCESIÓN ETIQUETA ECOLÓGICA					2.000
306	TASAS ADMINISTRATIVAS EN MATERIA DE SANIDAD			3.619.912		
3061	SERVICIOS SANITARIOS				1.000.000	
30610	SERVICIOS SANITARIOS					1.000.000
3062	CERTIF.RECONOC.TITULACIONES PROFESIONES SANITARIAS				100	
30620	CERTIF.RECONOC.TITULACIONES PROFESIONES SANITARIAS					100
3063	INSPEC.Y CONTROLES SANIT.ANIMALES Y SUS PRODUCTOS				2.514.812	
30630	INSPEC.Y CONTROLES SANIT.ANIMALES Y SUS PRODUCTOS					2.514.812
3064	EXAMEN TRIQUINOSC.ANIMALES NO SACRIF.EN MATADEROS				25.000	
30640	EXAMEN TRIQUINOSC.ANIMALES NO SACRIF.EN MATADEROS					25.000
3065	SERVICIOS FARMACÉUTICOS				80.000	
30650	SERVICIOS FARMACÉUTICOS					80.000



Estado de Ingresos						Euros
COD.	DESCRIPCION	Capítulo	Artículo	Concepto	Subconcepto	Partida
307	TASAS ADM.MATERIA EDUCAC.,CULTURA,JUVENTUD Y OTROS			2.611.990		
3071	ARCHIVOS Y BIBLIOTECAS				230.000	
30710	CULTURA					60.000
30711	SANIDAD					170.000
3072	TITULOS, CERTIF.E INFORMES ACADEM. Y PROFESIONALES				2.275.990	
30720	EDUCACIÓN					1.705.990
30721	EMPLEO					570.000
3073	EXPEDICIÓN DE TÍTULOS EN MATERIA DE JUVENTUD				100.000	
30730	EXPEDICIÓN DE TÍTULOS EN MATERIA DE JUVENTUD					100.000
3074	ACTIVIDADES ADMINISTRATIVAS EN MATERIA DE MUSEOS				1.000	
30740	ACTIVIDADES ADMINISTRATIVAS EN MATERIA DE MUSEOS					1.000
3075	PATRIMONIO HISTÓRICO				5.000	
30750	PATRIMONIO HISTÓRICO					5.000
308	TASAS ADMIN.EN MATERIA DE INDUSTRIA, ENERG.Y MINAS			6.934.915		
3081	INDUSTRIA Y ENERGÍA				5.000.000	
30810	INDUSTRIA Y ENERGÍA					5.000.000
3082	MINAS				1.224.915	
30820	MINAS					1.224.915
3083	METROLOGÍA				10.000	
30830	METROLOGIA					10.000
3084	CERTIF.EFIC.ENERGÉT.EDIFICIOS DE CASTILLA Y LEÓN				700.000	
30840	CERTIF.EFIC.ENERGÉT.EDIFICIOS DE CASTILLA Y LEÓN					700.000
309	OTRAS TASAS ADMINISTRATIVAS			1.289.125		
3091	PRUEBAS SELECTIVAS E INF. COMPATIB. PERSONAL ADMÓN				864.125	
30910	PRUEBAS SELECTIVAS E INF. COMPATIB. PERSONAL ADMÓN					864.125
3092	ASOCIACIONES, FUNDACIONES Y COLEGIOS PROFESIONALES				50.000	
30920	ASOCIACIONES, FUNDACIONES Y COLEGIOS PROFESIONALES					50.000
3093	ESPECTÁCULOS Y ACTIVIDADES RECREATIVAS				75.000	



<i>Estado de Ingresos</i>						<i>Euros</i>
COD.	DESCRIPCION	Capítulo	Artículo	Concepto	Subconcepto	Partida
30930	ESPECTÁCULOS Y ACTIVIDADES RECREATIVAS					75.000
3094	JUEGO				150.000	
30940	JUEGO					150.000
3096	COMERCIO				150.000	
30960	COMERCIO					150.000
31	PRECIOS PÚBLICOS		106.233.925			
311	VISITAS A MUSEOS			45.000		
3110	VISITAS A MUSEOS				45.000	
31100	VISITAS A MUSEOS					45.000
312	CENTROS DE CONTROL DE CALIDAD			170.000		
3120	CENTROS DE CONTROL DE CALIDAD				170.000	
31200	CENTROS DE CONTROL DE CALIDAD					170.000
313	CENTROS DE ENSEÑANZA DE RÉGIMEN ESPECIAL			7.539.825		
3130	CENTROS DE ENSEÑANZA DE RÉGIMEN ESPECIAL				7.539.825	
31300	CENTROS DE ENSEÑANZA DE RÉGIMEN ESPECIAL					7.539.825
314	PROPIEDAD INDUSTRIAL			1.000		
3140	PROPIEDAD INDUSTRIAL				1.000	
31400	PROPIEDAD INDUSTRIAL					1.000
315	LABORATORIO REGIONAL DE COMBUSTIBLES			75.000		
3150	LABORATORIO REGIONAL DE COMBUSTIBLES				75.000	
31500	LABORATORIO REGIONAL DE COMBUSTIBLES					75.000
316	PRODUCTOS CARTOGRÁFICOS			1.600		
3160	PRODUCTOS CARTOGRÁFICOS				1.600	
31600	PRODUCTOS CARTOGRÁFICOS					1.600
317	SERVICIOS SANITARIOS Y ASISTENCIALES			91.000.000		
3171	SERVICIOS SANITARIOS				20.000.000	
31710	SERVICIOS SANITARIOS					20.000.000
3172	SERVICIOS ASISTENCIALES				71.000.000	



<i>Estado de Ingresos</i>						<i>Euros</i>
COD.	DESCRIPCION	Capítulo	Artículo	Concepto	Subconcepto	Partida
31720	SERVICIOS ASISTENCIALES					71.000.000
319	OTROS			51.500		
3190	OTROS				51.500	
31900	OTROS					51.500
31B	CENTROS INFANTILES			2.350.000		
31B0	CENTROS INFANTILES				2.350.000	
31B00	CENTROS INFANTILES					2.350.000
31C	INSTALACIONES JUVENILES			5.000.000		
31C0	INSTALACIONES JUVENILES				5.000.000	
31C00	INSTALACIONES JUVENILES					5.000.000
32	OTROS INGRESOS PROCEDENTES DE PRESTACIÓN SERVICIOS		27.287.507			
320	CULTURA Y TURISMO			183.090		
3201	DE SERVICIOS DEPORTIVOS				119.340	
32010	DE SERVICIOS DEPORTIVOS					119.340
3202	DE TIEMPO LIBRE				63.750	
32020	DE TIEMPO LIBRE					63.750
323	AGRICULTURA Y GANADERÍA			400.000		
3231	DE CAPACITACIÓN AGRARIA				400.000	
32310	DE CAPACITACIÓN AGRARIA					400.000
325	SANIDAD			19.578.908		
3251	DE ASISTENCIA SANITARIA				19.278.908	
32510	DE ASISTENCIA SANITARIA					19.278.908
3253	FORMACIÓN SANITARIA				300.000	
32530	FORMACIÓN SANITARIA					300.000
326	MEDIO AMBIENTE			86.593		
3261	VÍAS PECUARIAS-OCUPACIONES				86.593	
32610	VÍAS PECUARIAS-OCUPACIONES					86.593
327	EDUCACIÓN			1.119.962		



<i>Estado de Ingresos</i>						<i>Euros</i>
COD.	DESCRIPCION	Capítulo	Artículo	Concepto	Subconcepto	Partida
3271	PROGRAMA TARDES EN EL COLE				16.930	
32710	PROGRAMA TARDES EN EL COLE					16.930
3272	PROGRAMA MADRUGADORES				1.000.000	
32720	PROGRAMA MADRUGADORES					1.000.000
3273	EVALUACIONES DOCENTES Y DE INVESTIGACIÓN				73.032	
32730	EVALUACIONES DOCENTES Y DE INVESTIGACIÓN					73.032
3276	AULA MENTOR				30.000	
32760	AULA MENTOR					30.000
328	ECONOMÍA Y EMPLEO			184.100		
3281	DE SERVICIOS ENERGÉTICOS				184.000	
32810	DE SERVICIOS ENERGÉTICOS					184.000
3282	OFICINA ESPAÑOLA DE PATENTES Y MARCAS				100	
32820	OFICINA ESPAÑOLA DE PATENTES Y MARCAS					100
329	FAMILIA E IGUALDAD DE OPORTUNIDADES			870.934		
3291	DE SERVICIOS JUVENILES				170.934	
32910	DE SERVICIOS JUVENILES					170.934
3299	DE OTRAS PRESTACIONES DE SERVICIOS				700.000	
32990	DE OTRAS PRESTACIONES DE SERVICIOS					700.000
32A	OTROS INGRESOS PROCED. DE PRESTACIÓN DE SERVICIOS			4.863.920		
32A0	OTROS INGRESOS PROCED. DE PRESTACIÓN DE SERVICIOS				4.863.920	
32A00	OTROS INGRESOS PROCED. DE PRESTACIÓN DE SERVICIOS					4.863.920
33	VENTA DE BIENES		1.360.000			
330	VENTA DE PUBLICACIONES			74.000		
3302	OTRAS PUBLICACIONES				74.000	
33020	OTRAS PUBLICACIONES					74.000
332	VENTA FOTOCOPIAS Y OTROS PRODUCTOS REPROGRAFÍA			1.000		
3320	VENTA FOTOCOPIAS Y OTROS PRODUCTOS REPROGRAFÍA				1.000	
33200	VENTA FOTOCOPIAS Y OTROS PRODUCTOS REPROGRAFÍA					1.000



Estado de Ingresos						Euros
COD.	DESCRIPCION	Capítulo	Artículo	Concepto	Subconcepto	Partida
334	VENTA DE PRODUCTOS AGROPECUARIOS			1.050.000		
3340	VENTA DE PRODUCTOS AGROPECUARIOS				1.050.000	
33400	VENTA DE PRODUCTOS AGROPECUARIOS					1.050.000
335	VENTA DE MATERIAL DE DESECHO			105.000		
3350	VENTA DE MATERIAL DE DESECHO				105.000	
33500	VENTA DE MATERIAL DE DESECHO					105.000
339	VENTA DE OTROS BIENES			130.000		
3390	VENTA DE OTROS BIENES				130.000	
33900	VENTA DE OTROS BIENES					130.000
38	REINTEGROS DE OPERACIONES CORRIENTES		11.289.833			
380	DE EJERCICIOS CERRADOS			8.524.760		
3801	DE SOBANTES DE GASTOS A JUSTIFICAR				101.000	
38010	DE SOBANTES DE GASTOS A JUSTIFICAR					101.000
3802	DE HABERES				2.643.760	
38020	DE HABERES					2.643.760
3803	DE SUBVENCIONES				3.001.500	
38030	DE SUBVENCIONES					3.001.500
3805	DE PENSIONES ASISTENCIALES				970.000	
38053	PERSONAS DEPENDIENTES					700.000
38054	RENTA GARANTIZADA DE CIUDADANÍA					270.000
3806	DE LA P.A.C.				300.000	
38060	DE LA P.A.C.					300.000
3809	OTROS REINTEGROS				1.508.500	
38090	OTROS REINTEGROS					1.508.500
381	DEL EJERCICIO CORRIENTE			2.765.073		
3811	DE SOBANTES GASTOS A JUSTIFICAR				250.000	
38110	DE SOBANTES GASTOS A JUSTIFICAR					250.000
3812	DE HABERES				962.000	



<i>Estado de Ingresos</i>						<i>Euros</i>
COD.	DESCRIPCION	Capítulo	Artículo	Concepto	Subconcepto	Partida
38120	DE HABERES					962.000
3813	DE SUBVENCIONES				50.500	
38130	DE SUBVENCIONES					50.500
3815	DE PENSIONES ASISTENCIALES				631.000	
38151	INGRESOS MÍNIMOS DE INSERCIÓN SOCIAL					50.000
38152	FONDO DE ASISTENCIA SOCIAL					1.000
38153	PERSONAS DEPENDIENTES					180.000
38154	RENTA GARANTIZADA DE CIUDADANÍA					400.000
3819	OTROS REINTEGROS				871.573	
38190	OTROS REINTEGROS					871.573
39	OTROS INGRESOS		49.591.700			
391	RECARGOS Y MULTAS			36.226.998		
3911	RECARGO DE APREMIO				5.000.000	
39110	RECARGO DE APREMIO					5.000.000
3912	INTERESES DE DEMORA				5.126.998	
39120	INTERESES DE DEMORA					5.126.998
3913	MULTAS Y SANCIONES				26.100.000	
39130	MULTAS Y SANCIONES					100.000
39131	MULTAS Y OTRAS SANCIONES					21.500.000
39132	SANCIONES TRIBUTARIAS					4.500.000
399	INGRESOS DIVERSOS			13.364.702		
3991	RECURSOS EVENTUALES				11.080.000	
39910	RECURSOS EVENTUALES					11.080.000
3992	INDEMNIZACIONES				11.200	
39920	INDEMNIZACIONES					11.200
3994	INCAUTACIÓN DE GARANTÍAS				1.500.000	
39940	GENÉRICAS					1.500.000
3999	OTROS				773.502	



<i>Estado de Ingresos</i>						<i>Euros</i>
COD.	DESCRIPCION	Capítulo	Artículo	Concepto	Subconcepto	Partida
39990	OTROS					773.502
4	TRANSFERENCIAS CORRIENTES	2.731.100.963				
41	DE LA ADMINISTRACIÓN DEL ESTADO		1.789.604.618			
410	FONDOS DEL SISTEMA DE FINANCIACIÓN CC.AA.			1.386.819.250		
4101	FONDOS DEL SISTEMA DE FINANCIACIÓN CC.AA.				1.386.819.250	
41010	FONDO DE GARANTÍA SERVICIOS PÚBLICOS FUNDAMENTALES					803.462.380
41011	FONDO DE SUFICIENCIA GLOBAL					406.240.610
41013	APLAZAMIENTO DE LIQUIDACIONES NEGATIVAS					73.873.320-
41015	LIQUIDACIÓN DEFINITIVA DEL SISTEMA DE FINANCIACIÓN					250.989.580
412	PARA FINES ESPECÍFICOS			312.528.349		
4124	FOMENTO				10.293.856	
41243	AYUDAS AL ALQUILER DE VIVIENDAS PLAN 2013-2016					10.293.856
4127	EDUCACION				30.945.896	
41278	SUBVENCIONES AMPAS					17.037
4127P	ENSEÑANZAS FP GRADO SUP. EN CENTROS MILITARES.					1.400.000
4127T	LOMCE IMPLANTACIÓN FORMACIÓN PROFESIONAL BÁSICA					11.413.937
4127U	LOMCE ELECCIÓN NUEVOS ITINERARIOS EN 3º Y 4º ESO					13.807.801
4127V	PROGRAMAS DE MEJORA DE LA CALIDAD EDUCATIVA					4.307.121
4128	EMPLEO				3.015.979	
4128Q	FORMACIÓN PROFESIONAL OCUPACIONAL Y CONTINUA					2.640.250
4128R	PLANES DE TRABAJO EN CENTROS NACIONALES DE FPO.					375.729
412A	FAMILIA E IGUALDAD OPORTUNIDADES				268.263.918	
412A0	PLAN NACIONAL SOBRE DROGAS					712.000
412A1	PENSIONES POR ANCIANIDAD Y ENFERMEDAD					200.000
412A2	PLAN NACIONAL GITANO					35.800
412A3	PLAN CONCERTADO DE SERVICIOS SOCIALES					2.284.647
412A6	PENSIONES NO CONTRIBUTIVAS					125.500.000
412AC	LEY DE INTEGRACIÓN SOCIAL DE MINUSVÁLIDOS					4.750.000



<i>Estado de Ingresos</i>						<i>Euros</i>
COD.	DESCRIPCION	Capítulo	Artículo	Concepto	Subconcepto	Partida
412AQ	PLAN DE ATENCIÓN A PERSONAS DEPENDIENTES					130.227.700
412AS	COLABORACIÓN EN MATERIA DE DROGODEPENDENCIAS					737.000
412AT	AYUDAS CONTRA LA VIOLENCIA DE GÉNERO					420.904
412AV	APOYO A LA FAMILIA E INFANCIA					3.395.867
412D	PLATAFORMA ATENCIÓN SOCIO SANITARIA				8.700	
412D0	PLATAFORMA ATENCIÓN SOCIO SANITARIA					8.700
413	FONDO DE ASISTENCIA SANITARIA			90.257.019		
4130	FONDO DE ASISTENCIA SANITARIA				90.257.019	
41300	FONDO DE ASISTENCIA SANITARIA					90.257.019
42	DE ORGANISMOS AUTÓNOMOS DEL ESTADO		2.418.504			
423	PARA FINES ESPECÍFICOS			2.418.504		
4230	CULTURA Y TURISMO				145.314	
42301	CONSEJO SUPERIOR DE DEPORTES					145.314
4231	DE LA PRESIDENCIA				2.097.190	
42311	INSTITUTO NACIONAL DE ADMINISTRACIONES PÚBLICAS					2.097.190
4235	SANIDAD				176.000	
42351	INSTITUTO NACIONAL DE ADMINISTRACIONES PÚBLICAS					176.000
43	DE LA SEGURIDAD SOCIAL		13.000.000			
434	CONTROL INCAPACIDAD TEMPORAL			13.000.000		
4340	CONTROL INCAPACIDAD TEMPORAL				13.000.000	
43400	CONTROL INCAPACIDAD TEMPORAL					13.000.000
46	DE CORPORACIONES LOCALES		916.564			
461	POR CONVENIOS			916.564		
4610	POR CONVENIOS				916.564	
46102	DE DIPUTACIONES					916.564
47	DE EMPRESAS PRIVADAS		959.000			
470	PARA FINES ESPECÍFICOS			959.000		
4705	SANIDAD				959.000	



<i>Estado de Ingresos</i>						<i>Euros</i>
COD.	DESCRIPCION	Capítulo	Artículo	Concepto	Subconcepto	Partida
47050	AYUDAS A LA INVESTIGACIÓN					950.000
47051	DIFUSIÓN INFORMACIÓN SANITARIA					9.000
49	DEL EXTERIOR		924.202.277			
491	FONDO EUROPEO DE DESARROLLO REGIONAL			238.356		
4915	P.O.C.T.E.P.				116.875	
49152	P.O.C.T.E.P. 2014-2020					116.875
4917	INTERREG EUROPE				121.481	
49170	INTERREG EUROPE					121.481
494	FEAGA			923.844.069		
4941	APORTACIONES P.A.C.				923.844.069	
49410	APORTACIONES P.A.C.					923.844.069
498	CONVENIOS Y PROGRAMAS			119.852		
4980	CONVENIOS Y PROGRAMAS				119.852	
49802	GALACTEA PLUS 2017-2018					119.852
5	INGRESOS PATRIMONIALES	29.660.639				
51	INTERESES DE ANTICIPOS Y PRÉSTAMOS CONCEDIDOS		4.646.062			
510	INTERESES DE ANTICIPOS Y PRÉSTAMOS CONCEDIDOS			4.646.062		
5100	INTERESES DE ANTICIPOS Y PRÉSTAMOS CONCEDIDOS				4.646.062	
51000	INTERESES DE ANTICIPOS Y PRÉSTAMOS CONCEDIDOS					4.646.062
52	INTERESES DE DEPÓSITOS		3.000.000			
520	INTERESES DE CUENTAS BANCARIAS			3.000.000		
5200	INTERESES DE CUENTAS BANCARIAS				3.000.000	
52000	INTERESES CUENTAS BANCARIAS					3.000.000
53	DIVIDENDOS Y PARTICIPACIONES EN BENEFICIOS		40.000			
537	DE EMPRESAS PRIVADAS			40.000		
5370	DE EMPRESAS PRIVADAS				40.000	
53700	DE EMPRESAS PRIVADAS					40.000
54	RENTAS DE BIENES INMUEBLES		734.835			



<i>Estado de Ingresos</i>						<i>Euros</i>
COD.	DESCRIPCION	Capítulo	Artículo	Concepto	Subconcepto	Partida
540	ALQUILERES Y PRODUCTOS DE INMUEBLES			734.835		
5400	ALQUILERES Y PRODUCTOS DE INMUEBLES				734.835	
54000	ALQUILERES Y PRODUCTOS DE INMUEBLES					734.835
55	PRODUCTOS DE CONCESIONES Y APROVECHAMIENTOS ESPEC.		6.930.000			
550	DE CONCESIONES ADMINISTRATIVAS			3.730.000		
5501	DE ESTACIONES DE I.T.V.				3.450.000	
55010	DE ESTACIONES DE I.T.V.					3.450.000
5509	DE OTRAS CONCESIONES				280.000	
55090	DE OTRAS CONCESIONES					280.000
551	DE APROVECHAMIENTOS ESPECIALES			3.100.000		
5511	APROVECHAMIENTOS AGRÍCOLAS Y FORESTALES				3.000.000	
55110	APROVECHAMIENTOS AGRÍCOLAS Y FORESTALES					3.000.000
5512	APROVECHAMIENTOS EN RESERVAS NACIONALES DE CAZA				100.000	
55120	APROVECHAMIENTOS EN RESERVAS NACIONALES DE CAZA					100.000
559	OTRAS CONCESIONES Y APROVECHAMIENTOS			100.000		
5590	OTRAS CONCESIONES Y APROVECHAMIENTOS				100.000	
55900	OTRAS CONCESIONES Y APROVECHAMIENTOS					100.000
56	RESULTADO DE OPERACIONES FINANCIERAS		1.300.000			
569	OTROS INGRESOS FINANCIEROS			1.300.000		
5690	OTROS INGRESOS FINANCIEROS				1.300.000	
56900	OTROS INGRESOS FINANCIEROS					1.300.000
59	OTROS INGRESOS PATRIMONIALES		13.009.742			
590	OTROS INGRESOS PATRIMONIALES			13.009.742		
5900	OTROS INGRESOS PATRIMONIALES				4.780.000	
59000	OTROS INGRESOS PATRIMONIALES					4.780.000
5902	INTERESES VENTA DE VIVIENDA PÚBLICA				8.229.742	
59020	INTERESES VENTA DE VIVIENDA PÚBLICA					8.229.742
	TOTAL OPERACIONES CORRIENTES	8.425.982.219				



<i>Estado de Ingresos</i>						<i>Euros</i>
COD.	DESCRIPCION	Capítulo	Artículo	Concepto	Subconcepto	Partida
6	ENAJENACIÓN DE INVERSIONES REALES	50.188.000				
60	DE TERRENOS		3.108.000			
600	VENTA DE SOLARES			2.108.000		
6000	VENTA DE SOLARES				2.108.000	
60000	VENTA DE SOLARES					2.108.000
601	VENTA DE FINCAS RÚSTICAS			1.000.000		
6010	VENTA DE FINCAS RÚSTICAS				1.000.000	
60100	VENTA DE FINCAS RÚSTICAS					1.000.000
61	DE LAS DEMÁS INVERSIONES REALES		35.000.000			
612	VENTA DE EDIFICACIONES			35.000.000		
6120	VENTA DE EDIFICACIONES				35.000.000	
61200	VENTA DE EDIFICACIONES					35.000.000
68	REINTEGROS POR OPERACIONES DE CAPITAL		12.080.000			
680	DE EJERCICIOS CERRADOS			11.900.000		
6803	DE SUBVENCIONES				10.500.000	
68030	DE SUBVENCIONES					10.500.000
6805	DEL FONDO DE COOPERACIÓN LOCAL				500.000	
68050	DEL FONDO DE COOPERACIÓN LOCAL					500.000
6809	OTROS REINTEGROS				900.000	
68090	OTROS REINTEGROS					900.000
681	DE EJERCICIO CORRIENTE			180.000		
6813	DE SUBVENCIONES				180.000	
68130	DE SUBVENCIONES					180.000
7	TRANSFERENCIAS CAPITAL	438.271.370				
71	DE LA ADMINISTRACIÓN DEL ESTADO		183.736.823			
712	PARA FINES ESPECÍFICOS			164.385.613		
7123	AGRICULTURA Y GANADERÍA				5.625.000	
71231	PLAN ESTADÍSTICO DEL M.A.P.A.					350.000



Estado de Ingresos						Euros
COD.	DESCRIPCION	Capítulo	Artículo	Concepto	Subconcepto	Partida
71235	MEJORA DE LA SANIDAD AGRARIA					4.250.000
7123A	MEJORA DEL SECTOR APÍCOLA					450.000
7123G	PROYECTOS INVESTIGACIÓN CICYT					350.000
7123W	PREVENCIÓN DE PLAGAS					225.000
7124	FOMENTO				10.254.169	
71248	FOMENTO PARQUE PÚBL.VIV.ALQUILER PLAN 2013-2016					101.926
71249	FOMENTO REHABILITACIÓN EDIFICATORIA PLAN 2013-2016					1.416.267
7124A	ARI PLAN 2013-2016					8.734.956
7124B	IMPLANT.INFORME EVALUACIÓN EDIFICIOS PLAN 2013-16					1.020
7125	SANIDAD				435.000	
7125B	PROGRAMA USO RACIONAL DE LOS MEDICAMENTOS					360.000
7125S	TRASPLANTES DE ÓRGANOS					75.000
7126	MEDIO AMBIENTE				2.729.055	
7126H	PREVENCIÓN Y LUCHA CONTRA PLAGAS					820.207
7126W	T.F. ACTUACIONES FEADER 2014-2020					1.908.848
7127	EDUCACIÓN				1.323.000	
7127P	FORMACIÓN,PERFECCIONAM.Y MOVILIDAD DE PROFESORADO					1.323.000
7128	EMPLEO				108.356.576	
71281	FOMENTO DEL EMPLEO					45.563.407
7128N	MODERNIZACIÓN DEL SERVICIO PÚBLICO DE EMPLEO					3.542.167
7128Q	FORMACIÓN PROFESIONAL OCUPACIONAL Y CONTINUA.					58.080.939
7128R	PLANES DE TRABAJO EN CENTROS NACIONALES DE FPO.					620.063
7128Y	REINSERCIÓN SINTEL					550.000
712A	AGRICULTURA Y GANADERÍA				25.634.034	
712A5	ENSAYOS VALOR AGRONÓMICO					66.000
712A7	MEJORA DEL SECTOR FRUTOS DE CÁSCARA Y ALGARROBAS					12.825
712AD	OTROS PLANES GANADEROS					50.949
712AJ	SELECCIÓN Y DIFUSIÓN MEJORA GANADERA					521.000



<i>Estado de Ingresos</i>						<i>Euros</i>
COD.	DESCRIPCION	Capítulo	Artículo	Concepto	Subconcepto	Partida
712AR	AYUDAS AL SECTOR DEL LÚPULO					48.600
712AU	FOMENTO DEL CONSUMO DE FRUTA EN LAS ESCUELAS					79.660
712AW	T.F.ACTUACIONES FEADER 2014-2020					21.839.679
712AX	GESTIÓN ALTERNATIVA PURINES					3.015.321
712B	FAMILIA E IGUALDAD DE OPORTUNIDADES				151.938	
712BT	PROGRAMAS CONTRA LA VIOLENCIA DE GÉNERO					151.938
712C	EMPLEO				9.149.645	
712C0	COLAB.SERVIC.PÚBL.EMPLEO CON AGENCIAS COLOCACIÓN					8.138.421
712C1	AYUDAS TRABAJO AUTÓNOMO,COOPERAT.Y SOC.LABORALES					1.011.224
712D	PLATAFORMA ATENCIÓN SOCIO SANITARIA				727.196	
712D0	PLATAFORMA ATENCIÓN SOCIO SANITARIA					727.196
713	FONDO COMPENSACIÓN INTERTERRITORIAL			19.351.210		
7130	FONDO COMPENSACIÓN INTERTERRITORIAL				19.351.210	
71300	FONDO COMPENSACIÓN INTERTERRITORIAL					19.351.210
72	DE ORGANISMOS AUTÓNOMOS DEL ESTADO		847.500			
723	PARA FINES ESPECIFICOS			847.500		
7235	SANIDAD				600.000	
72352	PROYECTOS DE INVESTIGACIÓN SANITARIA					600.000
7236	MEDIO AMBIENTE				247.500	
72364	PARQUES NACIONALES					247.500
76	DE CORPORACIONES LOCALES		2.417.450			
761	PARA FINES ESPECÍFICOS			100.000		
7614	FOMENTO				100.000	
76141	REDACCIÓN NORMAS URBANÍSTICAS PROVINCIA VALLADOLID					100.000
762	CONVENIOS			2.317.450		
7624	FOMENTO				2.297.450	
76241	INFRAESTRUCTURAS					2.297.450
7626	MEDIO AMBIENTE				20.000	



<i>Estado de Ingresos</i>						<i>Euros</i>
COD.	DESCRIPCION	Capítulo	Artículo	Concepto	Subconcepto	Partida
76260	ABASTECIMIENTO DE AGUA					20.000
77	DE EMPRESAS PRIVADAS		47.500			
771	PARA FINES ESPECÍFICOS			47.500		
7712	ECONOMÍA Y HACIENDA				47.500	
77120	EFICIENCIA ENERGÉTICA Y ENERGÍAS RENOVABLES					47.500
78	DE FAMILIAS E INSTITUCIONES SIN FINES DE LUCRO		385.000			
781	PARA FINES ESPECÍFICOS			385.000		
7815	SANIDAD				385.000	
78152	PROYECTOS DE INVESTIGACIÓN SANITARIA					385.000
79	DEL EXTERIOR		250.837.097			
791	FONDO EUROPEO DE DESARROLLO REGIONAL			53.461.728		
7918	PROGRAMA OPERATIVO FEDER 2014-2020				53.312.130	
79180	PROGRAMA OPERATIVO FEDER 2014-2020					53.312.130
7919	INTERREG EUROPE				149.598	
79190	INTERREG EUROPE					149.598
792	FONDO SOCIAL EUROPEO			32.656.575		
7925	PROGRAMA OPERATIVO FSE 2014-2020				14.850.602	
79250	PROGRAMA OPERATIVO FSE 2014-2020					14.850.602
7926	PROGRAMA OPERATIVO EMPLEO JUVENIL 2014-2020				17.805.973	
79260	PROGRAMA OPERATIVO EMPLEO JUVENIL 2014-2020					17.805.973
798	CONVENIOS Y PROGRAMAS			799.017		
7988	PROYECTO GALACTEA PLUS				39.480	
79880	PROYECTO GALACTEA PLUS					39.480
798E	PROGRAMA MARCO EUROPEO DE INVESTIGACIÓN				159.446	
798E0	PROYECTO BASELINE					116.916
798E2	HORIZON 2020. PROYECTO INTENSSS-PA 695982					42.530
798F	PLAN EUROJOVEN				224.378	
798F0	PLAN EUROJOVEN					224.378



<i>Estado de Ingresos</i>						<i>Euros</i>
COD.	DESCRIPCION	Capítulo	Artículo	Concepto	Subconcepto	Partida
798G	PROGRAMAS SERVICIOS SOCIALES				375.713	
798G0	PROYECTO PACT(PROACTIVE CASE-BASED TARGETED MODEL)					375.713
79D	FEAGA			6.425.000		
79D1	FEAGA				6.425.000	
79D10	FEAGA					6.425.000
79E	FEADER			156.512.659		
79E2	FEADER 2014-2020				156.512.659	
79E20	FEADER 2014-2020					156.512.659
79F	FONDO EUROPEO DE PESCA			982.118		
79F1	P.O. FONDO EUROPEO MARÍTIMO Y DE PESCA 2014-2020				982.118	
79F10	P.O. FONDO EUROPEO MARÍTIMO Y DE PESCA 2014-2020					982.118
	TOTAL OPERACIONES DE CAPITAL	488.459.370				
	TOTAL OPERACIONES NO FINANCIERAS	8.914.441.589				
8	ACTIVOS FINANCIEROS	124.839.102				
82	REINTEGROS DE PRÉSTAMOS CONCEDIDOS AL SECTOR PÚBL.		257.732			
821	A LARGO PLAZO			257.732		
8210	PRÉSTAMO UNIVERSIDAD SALAMANCA				237.732	
82100	PRÉSTAMO UNIVERSIDAD SALAMANCA					237.732
8214	POR SUBROGACIÓN DE CRÉDITOS I.P.P.V.				20.000	
82140	POR SUBROGACIÓN DE CRÉDITOS I.P.P.V.					20.000
83	REINTEGROS DE PRÉSTAMOS CONC.FUERA SECTOR PÚBLICO		124.497.178			
830	A CORTO PLAZO			1.283.777		
8301	DE ANTICIPOS AL PERSONAL				1.283.777	
83010	DE ANTICIPOS AL PERSONAL					1.283.777
831	A LARGO PLAZO			123.213.401		
8311	DE ANTICIPOS AL PERSONAL				438.459	
83110	DE ANTICIPOS AL PERSONAL					438.459
8316	OTROS REINTEGROS DE PRÉSTAMOS				122.774.942	



<i>Estado de Ingresos</i>						<i>Euros</i>
COD.	DESCRIPCION	Capítulo	Artículo	Concepto	Subconcepto	Partida
83160	OTROS REINTEGROS DE PRÉSTAMOS					122.774.942
86	ENAJENACIÓN ACCIONES Y PARTIC.FUERA SECTOR PÚBLICO		84.192			
861	DE OTRAS EMPRESAS			84.192		
8610	DE OTRAS EMPRESAS				84.192	
86100	DE OTRAS EMPRESAS					84.192
9	PASIVOS FINANCIEROS	1.253.905.667				
90	EMISIÓN DE DEUDA		1.203.905.667			
901	A LARGO PLAZO			1.203.905.667		
9010	A LARGO PLAZO				1.203.905.667	
90100	A LARGO PLAZO					1.203.905.667
91	PRÉSTAMOS RECIBIDOS		50.000.000			
910	PRÉSTAMOS RECIBIDOS CORTO PLAZO ENTES SECTOR PÚBL.			50.000.000		
9100	PRÉSTAMOS RECIBIDOS CORTO PLAZO ENTES SECTOR PÚBL.				50.000.000	
91000	PRÉSTAMOS RECIBIDOS CORTO PLAZO ENTES SECTOR PÚBL.					50.000.000
	TOTAL OPERACIONES FINANCIERAS	1.378.744.769				
	TOTAL GENERAL	10.293.186.358				



2.2
ESTADO DE GASTOS



2.2.1
DISTRIBUCIÓN ECONÓMICA Y ORGÁNICA



1.- Distribución económica y orgánica

SECCIONES	CAPÍTULOS	1	2	3	4
01	DE LA PRESIDENCIA	24.985.059	6.492.833		12.271.980
02	ECONOMÍA Y HACIENDA	95.833.976	24.080.662	4.936.000	7.680.777
03	AGRICULTURA Y GANADERÍA	108.729.426	10.650.000	1.520.062	550.000
04	FOMENTO Y MEDIO AMBIENTE	139.695.873	18.158.146	155.000	40.801.249
05	SANIDAD	1.810.216.728	945.824.162	2.510.080	591.467.322
07	EDUCACIÓN	1.119.584.750	130.928.167		642.936.864
08	EMPLEO	50.435.782	6.837.170		9.200.066
09	FAMILIA E IGUALDAD DE OPORTUNIDADES	211.550.138	215.369.263		473.875.411
10	CULTURA Y TURISMO	44.813.248	10.482.723		1.035.690
20	CORTES C.Y L. E INSTIT.PROPIAS COMUNIDAD	18.122.904	6.982.078		4.891.802
21	DEUDA PÚBLICA		36.865	281.577.358	
31	POLÍTICA AGRARIA COMÚN				923.844.069
TOTAL		3.623.967.884	1.375.842.069	290.698.500	2.708.555.230



<i>Euros</i>									
	TOT. OP. CORRIENTES	6	7	TOT. OP. CAPITAL	TOT. OP. NO FINANCIERAS	8	9	TOT. OP. FINANCIERAS	TOTAL
01	43.749.872	7.548.734	70.652.768	78.201.502	121.951.374	3.000		3.000	121.954.374
02	132.531.415	47.571.482	86.751.102	134.322.584	266.853.999	73.799.041	118.093.000	191.892.041	458.746.040
03	121.449.488	80.775.000	200.635.576	281.410.576	402.860.064	29.370.926	5.374.942	34.745.868	437.605.932
04	198.810.268	154.832.677	81.844.901	236.677.578	435.487.846	5.266.560	74.775.266	80.041.826	515.529.672
05	3.350.018.292	124.327.410	1.917.597	126.245.007	3.476.263.299	959.264		959.264	3.477.222.563
07	1.893.449.781	46.941.546	35.859.901	82.801.447	1.976.251.228	97.564		97.564	1.976.348.792
08	66.473.018	37.424.575	182.949.998	220.374.573	286.847.591	55.000		55.000	286.902.591
09	900.794.812	12.857.650	11.669.683	24.527.333	925.322.145	106.000		106.000	925.428.145
10	56.331.661	20.543.616	43.303.957	63.847.573	120.179.234	27.000		27.000	120.206.234
20	29.996.784	493.707		493.707	30.490.491	106.000		106.000	30.596.491
21	281.614.223				281.614.223		737.187.232	737.187.232	1.018.801.455
31	923.844.069				923.844.069				923.844.069
	7.999.063.683	533.316.397	715.585.483	1.248.901.880	9.247.965.563	109.790.355	935.430.440	1.045.220.795	10.293.186.358



2.2.2
DETALLE ECONÓMICO Y ORGÁNICO



2.- Detalle económico y orgánico					
SUBCONCEPTOS	SECCIONES	DE LA PRESIDENCIA 01	ECONOMÍA Y HACIENDA 02	AGRIC. Y G. 03	FOMENTO M. AMBIENTE 04
1 GASTOS DE PERSONAL		24.985.059	95.833.976	108.729.426	139.695.873
10 ALTOS CARGOS		797.003	1.439.925	448.720	542.211
100 RETRIBUCIONES BÁSICAS		298.151	489.097	142.769	181.686
10000 RETRIBUCIONES BÁSICAS		298.151	489.097	142.769	181.686
101 OTRAS REMUNERACIONES		498.852	950.828	305.951	360.525
10100 OTRAS REMUNERACIONES		498.852	950.828	305.951	360.525
11 PERSONAL EVENTUAL		771.715			
110 RETRIBUCIONES BÁSICAS		396.197			
11000 RETRIBUCIONES BÁSICAS		396.197			
111 OTRAS REMUNERACIONES		375.518			
11100 OTRAS REMUNERACIONES		375.518			
12 FUNCIONARIOS		10.138.248	51.017.161	58.081.692	51.838.888
120 RETRIBUCIONES BÁSICAS		5.285.565	28.133.669	34.403.745	30.344.022
12000 RETRIBUCIONES BÁSICAS		5.285.565	28.133.669	34.403.745	30.344.022
12010 RETRIB.BÁSICAS PERSONAL ESTAT.EVENTUAL LEY 2/2007					
12020 RETRIB.BÁSICAS PERSONAL ESTAT.SUSITUTO LEY 2/2007					
121 RETRIBUCIONES COMPLEMENTARIAS		4.852.683	22.883.492	23.677.947	21.494.866
12100 RETRIBUCIONES COMPLEMENTARIAS		4.852.683	22.883.492	23.677.947	21.494.866
12101 COMPLEMENTO ATENCIÓN CONTINUADA					
12110 RETRIBUC.COMPL.PERSONAL ESTAT.EVENTUAL LEY 2/2007					
12111 COMPL.ATENC.CONT.PERS.ESTATUT.EVENTUAL LEY 2/2007					
12120 RETRIBUC.COMPL.PERSONAL ESTAT.SUSTITUTO LEY 2/2007					
12121 COMPL.ATENC.CONT.PERS.ESTATUT.SUSTITUTO LEY 2/2007					
12130 COMPLEMENTO DE CARRERA PROFESIONAL LEY 2/2007					
13 LABORAL FIJO		1.942.070	15.072.652	19.674.587	42.578.692
130 RETRIBUCIONES BÁSICAS		1.442.183	10.884.135	14.440.771	31.564.209
13000 RETRIBUCIONES BÁSICAS		1.442.183	10.884.135	14.440.771	27.019.663
13010 RETRIBUC.BÁSICAS PERSONAL LABORAL FIJO DISCONTINUO					4.544.546
131 OTRAS REMUNERACIONES		499.887	4.188.517	5.233.816	11.014.483
13100 OTRAS REMUNERACIONES		499.887	4.188.517	5.190.886	8.670.402
13101 COMPLEMENTO ATENCIÓN CONTINUADA				42.930	389.926
13110 OTRAS REMUNERAC.PERSONAL LABORAL FIJO DISCONTINUO					1.413.859
13111 COMPLEM.ATENCIÓN CONTINUADA PERS. FIJO DISCONTINUO					540.296
132 FONDO CONVENIO PERSONAL LABORAL					
13200 FONDO CONVENIO PERSONAL LABORAL					
14 LABORAL EVENTUAL		411.215	4.082.423	266.042	4.254.897
140 RETRIBUCIONES BÁSICAS		301.255	3.075.616	212.461	3.225.921
14000 RETRIBUCIONES BÁSICAS		301.255	3.075.616	212.461	3.225.921
141 OTRAS REMUNERACIONES		109.960	1.006.807	53.581	1.028.976
14100 OTRAS REMUNERACIONES		109.960	1.006.807	53.581	1.018.876
14101 COMPLEMENTO ATENCIÓN CONTINUADA					10.100
16 INCENTIVOS AL RENDIMIENTO		1.403.655	6.294.646	8.549.682	10.545.012
160 PRODUCTIVIDAD		1.318.491	6.168.101	8.526.856	6.623.845
16000 PRODUCTIVIDAD		1.318.491	6.168.101	8.526.856	6.623.845
161 GRATIFICACIONES		85.164	126.545	22.826	3.921.167
16100 GRATIFICACIONES		85.164	126.545	22.826	3.921.167
17 CUOTAS Y PRESTACIONES A CARGO DE LA COMUNIDAD		3.539.712	17.661.022	21.557.566	29.254.490
170 SEGURIDAD SOCIAL PERSONAL LABORAL		740.032	5.575.296	6.101.253	15.250.402
17000 SEGURIDAD SOCIAL PERSONAL LABORAL		740.032	5.575.296	6.101.253	15.250.402



<i>Euros</i>								
	SANIDAD	EDUCACIÓN	EMPLEO	FAMILIA E IGUAL.OPOR	CULTURA Y TURISMO	CORTES C.Y L. E INST	DEUDA PÚBL.	P.A.C.
	05	07	08	09	10	20	21	31
1	1.810.216.728	1.119.584.750	50.435.782	211.550.138	44.813.248	18.122.904		
10	523.117	484.874	456.462	380.391	370.203	2.646.279		
100	162.854	199.249	145.561	123.082	122.028	2.345.459		
10000	162.854	199.249	145.561	123.082	122.028	2.345.459		
101	360.263	285.625	310.901	257.309	248.175	300.820		
10100	360.263	285.625	310.901	257.309	248.175	300.820		
11						1.970.275		
110						813.565		
11000						813.565		
111						1.156.710		
11100						1.156.710		
12	1.210.764.885	953.368.193	28.805.904	37.345.216	16.850.704	8.582.737		
120	612.893.304	530.544.281	16.633.237	21.632.894	9.942.286	4.339.717		
12000	568.124.695	530.544.281	16.633.237	21.632.894	9.942.286	4.339.717		
12010	26.572.176							
12020	18.196.433							
121	597.871.581	422.823.912	12.172.667	15.712.322	6.908.418	4.243.020		
12100	348.402.732	422.823.912	12.172.667	15.712.322	6.908.418	4.243.020		
12101	112.685.938							
12110	22.878.242							
12111	10.955.503							
12120	15.881.656							
12121	8.047.215							
12130	79.020.295							
13	21.382.685	71.981.536	4.796.770	112.647.067	14.915.856	1.010.803		
130	16.046.324	55.963.320	3.747.721	83.659.843	11.293.763	670.176		
13000	16.034.514	55.963.320	3.747.721	83.558.853	11.293.763	670.176		
13010	11.810			100.990				
131	5.309.240	16.018.216	1.049.049	28.987.224	3.622.093	340.627		
13100	4.510.023	16.018.216	1.049.049	22.741.602	3.046.820	336.627		
13101	796.949			6.201.185	575.273	4.000		
13110	2.268			28.278				
13111				16.159				
132	27.121							
13200	27.121							
14	51.395.282	3.579.947	2.991.805	7.999.317	1.172.646			
140	29.655.741	2.818.292	2.226.147	5.640.999	866.010			
14000	29.655.741	2.818.292	2.226.147	5.640.999	866.010			
141	21.739.541	761.655	765.658	2.358.318	306.636			
14100	7.673.632	761.655	765.658	1.845.348	306.636			
14101	14.065.909			512.970				
16	197.182.996	12.608.348	3.667.907	4.584.140	2.297.732	447.726		
160	196.915.968	11.182.434	3.439.005	4.462.889	2.121.917	391.066		
16000	196.915.968	11.182.434	3.439.005	4.462.889	2.121.917	391.066		
161	267.028	1.425.914	228.902	121.251	175.815	56.660		
16100	267.028	1.425.914	228.902	121.251	175.815	56.660		
17	321.464.381	76.978.005	9.642.200	48.169.896	9.143.210	3.127.984		
170	24.175.379	22.175.969	2.390.193	38.239.083	4.921.949	294.843		
17000	24.175.379	22.175.969	2.390.193	38.239.083	4.921.949	294.843		



2.- Detalle económico y orgánico				
SUBCONCEPTOS				
1 GASTOS DE PERSONAL				
10 ALTOS CARGOS				
100 RETRIBUCIONES BÁSICAS				
10000 RETRIBUCIONES BÁSICAS				
101 OTRAS REMUNERACIONES				
10100 OTRAS REMUNERACIONES				
11 PERSONAL EVENTUAL				
110 RETRIBUCIONES BÁSICAS				
11000 RETRIBUCIONES BÁSICAS				
111 OTRAS REMUNERACIONES				
11100 OTRAS REMUNERACIONES				
12 FUNCIONARIOS				
120 RETRIBUCIONES BÁSICAS				
12000 RETRIBUCIONES BÁSICAS				
12010 RETRIB.BÁSICAS PERSONAL ESTAT.EVENTUAL LEY 2/2007				
12020 RETRIB.BÁSICAS PERSONAL ESTAT.SUSITUTO LEY 2/2007				
121 RETRIBUCIONES COMPLEMENTARIAS				
12100 RETRIBUCIONES COMPLEMENTARIAS				
12101 COMPLEMENTO ATENCIÓN CONTINUADA				
12110 RETRIBUC.COMPL.PERSONAL ESTAT.EVENTUAL LEY 2/2007				
12111 COMPL.ATENC.CONT.PERS.ESTATUT.EVENTUAL LEY 2/2007				
12120 RETRIBUC.COMPL.PERSONAL ESTAT.SUSTITUTO LEY 2/2007				
12121 COMPL.ATENC.CONT.PERS.ESTATUT.SUSTITUTO LEY 2/2007				
12130 COMPLEMENTO DE CARRERA PROFESIONAL LEY 2/2007				
13 LABORAL FIJO				
130 RETRIBUCIONES BÁSICAS				
13000 RETRIBUCIONES BÁSICAS				
13010 RETRIBUC.BÁSICAS PERSONAL LABORAL FIJO DISCONTINUO				
131 OTRAS REMUNERACIONES				
13100 OTRAS REMUNERACIONES				
13101 COMPLEMENTO ATENCIÓN CONTINUADA				
13110 OTRAS REMUNERAC.PERSONAL LABORAL FIJO DISCONTINUO				
13111 COMPLEM.ATENCIÓN CONTINUADA PERS. FIJO DISCONTINUO				
132 FONDO CONVENIO PERSONAL LABORAL				
13200 FONDO CONVENIO PERSONAL LABORAL				
14 LABORAL EVENTUAL				
140 RETRIBUCIONES BÁSICAS				
14000 RETRIBUCIONES BÁSICAS				
141 OTRAS REMUNERACIONES				
14100 OTRAS REMUNERACIONES				
14101 COMPLEMENTO ATENCIÓN CONTINUADA				
16 INCENTIVOS AL RENDIMIENTO				
160 PRODUCTIVIDAD				
16000 PRODUCTIVIDAD				
161 GRATIFICACIONES				
16100 GRATIFICACIONES				
17 CUOTAS Y PRESTACIONES A CARGO DE LA COMUNIDAD				
170 SEGURIDAD SOCIAL PERSONAL LABORAL				
17000 SEGURIDAD SOCIAL PERSONAL LABORAL				



								<i>Euros</i>
								TOTAL
1								3.623.967.884
10								8.089.185
100								4.209.936
10000								4.209.936
101								3.879.249
10100								3.879.249
11								2.741.990
110								1.209.762
11000								1.209.762
111								1.532.228
11100								1.532.228
12								2.426.793.628
120								1.294.152.720
12000								1.249.384.111
12010								26.572.176
12020								18.196.433
121								1.132.640.908
12100								883.172.059
12101								112.685.938
12110								22.878.242
12111								10.955.503
12120								15.881.656
12121								8.047.215
12130								79.020.295
13								306.002.718
130								229.712.445
13000								225.055.099
13010								4.657.346
131								76.263.152
13100								66.252.029
13101								8.010.263
13110								1.444.405
13111								556.455
132								27.121
13200								27.121
14								76.153.574
140								48.022.442
14000								48.022.442
141								28.131.132
14100								13.542.153
14101								14.588.979
16								247.581.844
160								241.150.572
16000								241.150.572
161								6.431.272
16100								6.431.272
17								540.538.466
170								119.864.399
17000								119.864.399



2.- Detalle económico y orgánico					
		DE LA PRESIDENCIA	ECONOMÍA Y HACIENDA	AGRIC.Y G.	FOMENTO M. AMBIENTE
SUBCONCEPTOS	SECCIONES	01	02	03	04
171	SEGURIDAD SOCIAL PERSONAL NO LABORAL	2.799.680	12.075.829	15.456.313	14.004.088
17100	SEGURIDAD SOCIAL PERSONAL NO LABORAL	2.799.680	12.075.829	15.456.313	14.004.088
177	OTRAS CUOTAS		9.897		
17700	OTRAS CUOTAS		9.897		
18	OTROS GASTOS SOCIALES A CARGO DE LA COMUNIDAD	5.981.441	266.147	151.137	681.683
180	FORMACIÓN Y PERFECCIONAMIENTO DEL PERSONAL	1.470.585	110.006	59.744	201.980
18000	FORMACIÓN Y PERFECCIONAMIENTO DEL PERSONAL	1.470.585	110.006	59.744	201.980
182	TRANSPORTE DE PERSONAL			24.238	
18200	TRANSPORTE DE PERSONAL			24.238	
185	SEGUROS	1.538.003	129.020	34.348	459.505
18500	SEGUROS	1.538.003	129.020	34.348	459.505
186	PREVENCIÓN RIESGOS LABORALES PERSONAL	2.816.318	21.000	32.807	
18600	PREVENCIÓN RIESGOS LABORALES PERSONAL	2.816.318	21.000	32.807	
189	OTROS GASTOS SOCIALES	156.535	6.121		20.198
18900	OTROS GASTOS SOCIALES	156.535	6.121		20.198
2	GASTOS CORRIENTES EN BIENES Y SERVICIOS	6.492.833	24.080.662	10.650.000	18.158.146
20	ARRENDAMIENTOS Y CÁNONES	180.423	2.909.477	809.006	350.165
200	ARRENDAMIENTOS DE TERRENOS Y BIENES NATURALES		29.000		
20000	ARRENDAMIENTOS DE TERRENOS Y BIENES NATURALES		29.000		
202	ARRENDAMIENTOS DE EDIFICIOS Y OTRAS CONSTRUCCIONES	50.421	2.878.477	803.244	290.570
20200	ARRENDAMIENTOS DE EDIFICIOS Y OTRAS CONSTRUCCIONES	50.421	2.878.477	803.244	290.570
203	ARRENDAMIENTOS MAQUINARIA,INSTALACIONES Y UTILLAJE			500	
20300	ARRENDAMIENTOS MAQUINARIA,INSTALACIONES Y UTILLAJE			500	
204	ARRENDAMIENTOS DE MATERIAL DE TRANSPORTE			500	24.384
20400	ARRENDAMIENTOS DE MATERIAL DE TRANSPORTE			500	24.384
205	ARRENDAMIENTOS DE MOBILIARIO Y ENSERES				
20500	ARRENDAMIENTOS DE MOBILIARIO Y ENSERES				
206	ARRENDAMIENTOS EQUIPOS PARA PROCESOS INFORMACIÓN	95.002	2.000	1.000	20.000
20600	ARRENDAMIENTOS EQUIPOS PARA PROCESOS INFORMACIÓN	95.002	2.000	1.000	20.000
208	ARRENDAMIENTOS DE OTRO INMOVILIZADO MATERIAL				
20800	ARRENDAMIENTOS DE OTRO INMOVILIZADO MATERIAL				
209	CÁNONES			3.762	15.211
20900	CÁNONES			3.762	15.211
20A	CUOTAS PARA EL USO DE INFRAESTRUCT.Y EQUIPAMIENTOS	35.000			
20A00	CUOTAS PARA EL USO DE INFRAESTRUCT.Y EQUIPAMIENTOS	35.000			
21	REPARACIONES, MANTENIMIENTO Y CONSERVACIÓN	374.763	2.767.524	981.856	2.082.958
210	INFRAESTRUCTURA Y BIENES NATURALES		1.000		
21000	INFRAESTRUCTURA				
21001	BIENES NATURALES		1.000		
212	EDIFICIOS Y OTRAS CONSTRUCCIONES	217.601	1.954.045	108.432	154.201
21200	EDIFICIOS Y OTRAS CONSTRUCCIONES	217.601	1.954.045	108.432	154.201
213	MAQUINARIA, INSTALACIONES Y UTILLAJE	13.162	510.921	386.977	194.712
21300	MAQUINARIA, INSTALACIONES Y UTILLAJE	13.162	510.921	386.977	194.712
214	ELEMENTOS DE TRANSPORTE	48.000	59.837	176.018	935.000
21400	ELEMENTOS DE TRANSPORTE	48.000	59.837	176.018	935.000
215	MOBILIARIO Y ENSERES	4.000	135.541	103.994	72.427
21500	MOBILIARIO Y ENSERES	4.000	135.541	103.994	72.427
216	EQUIPOS PARA PROCESOS DE LA INFORMACIÓN	92.000	106.180	206.435	615.928
21600	EQUIPOS PARA PROCESOS DE LA INFORMACIÓN	92.000	106.180	206.435	615.928



<i>Euros</i>								
	SANIDAD	EDUCACIÓN	EMPLEO	FAMILIA E IGUAL.OPOR	CULTURA Y TURISMO	CORTES C.Y.L. E INST	DEUDA PÚBL.	P.A.C.
	05	07	08	09	10	20	21	31
171	297.284.456	54.800.036	7.247.461	9.930.813	4.214.594	2.833.141		
17100	297.284.456	54.800.036	7.247.461	9.930.813	4.214.594	2.833.141		
177	4.546	2.000	4.546		6.667			
17700	4.546	2.000	4.546		6.667			
18	7.503.382	583.847	74.734	424.111	62.897	337.100		
180	1.776.198	331.276	60.594	84.143	33.993	83.000		
18000	1.776.198	331.276	60.594	84.143	33.993	83.000		
182				251.976				
18200				251.976				
185	3.337.954	151.183	14.140	87.992	28.904	28.900		
18500	3.337.954	151.183	14.140	87.992	28.904	28.900		
186		1.282				20.700		
18600		1.282				20.700		
189	2.389.230	100.106				204.500		
18900	2.389.230	100.106				204.500		
2	945.824.162	130.928.167	6.837.170	215.369.263	10.482.723	6.982.078	36.865	
20	85.192.692	888.050	1.979.891	2.718.820	615.021	23.750		
200				15.000				
20000				15.000				
202	966.081	463.284	1.976.891	2.563.615	607.292	10.800		
20200	966.081	463.284	1.976.891	2.563.615	607.292	10.800		
203	608.190		1.000	18.900	2.729	500		
20300	608.190		1.000	18.900	2.729	500		
204	29.873			4.500				
20400	29.873			4.500				
205	760.266	7.500	1.000	17.713	5.000			
20500	760.266	7.500	1.000	17.713	5.000			
206	1.789.811			95.292		10.700		
20600	1.789.811			95.292		10.700		
208	122.288	417.266	1.000			1.000		
20800	122.288	417.266	1.000			1.000		
209	101			3.800		750		
20900	101			3.800		750		
20A	80.916.082							
20A00	80.916.082							
21	27.892.404	501.677	311.125	2.769.728	792.344	1.229.320		
210	2.000		2.000	10.307	16.042			
21000				7.787	4.102			
21001	2.000		2.000	2.520	11.940			
212	4.513.950	234.521	120.000	1.358.534	410.682	266.020		
21200	4.513.950	234.521	120.000	1.358.534	410.682	266.020		
213	20.033.029	61.304	96.125	1.247.685	204.262	200.500		
21300	20.033.029	61.304	96.125	1.247.685	204.262	200.500		
214	361.319	25.600	25.000	33.951	51.044	48.500		
21400	361.319	25.600	25.000	33.951	51.044	48.500		
215	730.949	98.350	21.000	49.609	67.608	10.100		
21500	730.949	98.350	21.000	49.609	67.608	10.100		
216	2.250.944	50.302	47.000	66.392	40.135	302.700		
21600	2.250.944	50.302	47.000	66.392	40.135	302.700		



2.- Detalle económico y orgánico				
SUBCONCEPTOS				
171 SEGURIDAD SOCIAL PERSONAL NO LABORAL				
17100 SEGURIDAD SOCIAL PERSONAL NO LABORAL				
177 OTRAS CUOTAS				
17700 OTRAS CUOTAS				
18 OTROS GASTOS SOCIALES A CARGO DE LA COMUNIDAD				
180 FORMACIÓN Y PERFECCIONAMIENTO DEL PERSONAL				
18000 FORMACIÓN Y PERFECCIONAMIENTO DEL PERSONAL				
182 TRANSPORTE DE PERSONAL				
18200 TRANSPORTE DE PERSONAL				
185 SEGUROS				
18500 SEGUROS				
186 PREVENCIÓN RIESGOS LABORALES PERSONAL				
18600 PREVENCIÓN RIESGOS LABORALES PERSONAL				
189 OTROS GASTOS SOCIALES				
18900 OTROS GASTOS SOCIALES				
2 GASTOS CORRIENTES EN BIENES Y SERVICIOS				
20 ARRENDAMIENTOS Y CÁNONES				
200 ARRENDAMIENTOS DE TERRENOS Y BIENES NATURALES				
20000 ARRENDAMIENTOS DE TERRENOS Y BIENES NATURALES				
202 ARRENDAMIENTOS DE EDIFICIOS Y OTRAS CONSTRUCCIONES				
20200 ARRENDAMIENTOS DE EDIFICIOS Y OTRAS CONSTRUCCIONES				
203 ARRENDAMIENTOS MAQUINARIA, INSTALACIONES Y UTILLAJE				
20300 ARRENDAMIENTOS MAQUINARIA, INSTALACIONES Y UTILLAJE				
204 ARRENDAMIENTOS DE MATERIAL DE TRANSPORTE				
20400 ARRENDAMIENTOS DE MATERIAL DE TRANSPORTE				
205 ARRENDAMIENTOS DE MOBILIARIO Y ENSERES				
20500 ARRENDAMIENTOS DE MOBILIARIO Y ENSERES				
206 ARRENDAMIENTOS EQUIPOS PARA PROCESOS INFORMACIÓN				
20600 ARRENDAMIENTOS EQUIPOS PARA PROCESOS INFORMACIÓN				
208 ARRENDAMIENTOS DE OTRO INMOVILIZADO MATERIAL				
20800 ARRENDAMIENTOS DE OTRO INMOVILIZADO MATERIAL				
209 CÁNONES				
20900 CÁNONES				
20A CUOTAS PARA EL USO DE INFRAESTRUCT.Y EQUIPAMIENTOS				
20A00 CUOTAS PARA EL USO DE INFRAESTRUCT.Y EQUIPAMIENTOS				
21 REPARACIONES, MANTENIMIENTO Y CONSERVACIÓN				
210 INFRAESTRUCTURA Y BIENES NATURALES				
21000 INFRAESTRUCTURA				
21001 BIENES NATURALES				
212 EDIFICIOS Y OTRAS CONSTRUCCIONES				
21200 EDIFICIOS Y OTRAS CONSTRUCCIONES				
213 MAQUINARIA, INSTALACIONES Y UTILLAJE				
21300 MAQUINARIA, INSTALACIONES Y UTILLAJE				
214 ELEMENTOS DE TRANSPORTE				
21400 ELEMENTOS DE TRANSPORTE				
215 MOBILIARIO Y ENSERES				
21500 MOBILIARIO Y ENSERES				
216 EQUIPOS PARA PROCESOS DE LA INFORMACIÓN				
21600 EQUIPOS PARA PROCESOS DE LA INFORMACIÓN				



								<i>Euros</i>
								TOTAL
171							420.646.411	
17100							420.646.411	
177							27.656	
17700							27.656	
18							16.066.479	
180							4.211.519	
18000							4.211.519	
182							276.214	
18200							276.214	
185							5.809.949	
18500							5.809.949	
186							2.892.107	
18600							2.892.107	
189							2.876.690	
18900							2.876.690	
2							1.375.842.069	
20							95.667.295	
200							44.000	
20000							44.000	
202							10.610.675	
20200							10.610.675	
203							631.819	
20300							631.819	
204							59.257	
20400							59.257	
205							791.479	
20500							791.479	
206							2.013.805	
20600							2.013.805	
208							541.554	
20800							541.554	
209							23.624	
20900							23.624	
20A							80.951.082	
20A00							80.951.082	
21							39.703.699	
210							31.349	
21000							11.889	
21001							19.460	
212							9.337.986	
21200							9.337.986	
213							22.948.677	
21300							22.948.677	
214							1.764.269	
21400							1.764.269	
215							1.293.578	
21500							1.293.578	
216							3.778.016	
21600							3.778.016	



2.- Detalle económico y orgánico					
SUBCONCEPTOS	SECCIONES	DE LA PRESIDENCIA 01	ECONOMÍA Y HACIENDA 02	AGRIC. Y G. 03	FOMENTO M. AMBIENTE 04
219 OTRO INMOVILIZADO MATERIAL					110.690
21900 OTRO INMOVILIZADO MATERIAL					110.690
22 MATERIAL, SUMINISTROS Y OTROS		5.051.509	17.811.604	8.665.173	15.269.618
220 MATERIAL DE OFICINA		923.601	754.842	465.451	687.845
22000 ORDINARIO NO INVENTARIABLE		95.744	381.834	247.947	388.200
22001 PRENSA,REVISTAS,LIBROS Y PUBLICACIONES		747.860	163.772	59.078	154.462
22002 MATERIAL INFORMÁTICO NO INVENTARIABLE		79.997	209.236	158.426	145.183
221 SUMINISTROS		485.825	3.743.112	3.873.725	4.658.797
22100 ENERGÍA ELÉCTRICA		225.992	2.438.696	1.463.954	1.841.922
22101 AGUA		57.182	57.887	34.042	70.258
22102 GAS Y CALEFACCIÓN		100.498	662.949	767.972	329.543
22103 COMBUSTIBLE PARA VEHÍCULOS		56.222	113.255	599.201	835.246
22104 VESTUARIO		11.516		52.382	699.516
22105 PRODUCTOS ALIMENTICIOS				523.181	4.519
22106 PRODUCTOS FARMACÉUTICOS		2.015	772	948	500
22107 PRODUCTOS DE CONSUMO ESPECÍFICO		1.500	232.796	181.209	418.000
22108 SUM.MATER.DEPORTIVO, DIDÁCTICO Y CULTURAL.				171	
22109 LENCERÍA				72	
22111 SUM.REPUEST.MAQUINARIA,UTILLAJE Y ELEM.TRANSPORTE		21.600	60.173	48.251	237.000
22112 SUM.MATER.ELECTRÓN.,ELÉCTRICO Y DE COMUNICACIONES		7.014	63.900	18.732	22.195
22114 HEMODERIVADOS					
22115 INSTRUMENTAL Y PEQUEÑO UTILLAJE SANITARIO					
22116 IMPLANTES					
22117 MATERIAL DE LABORATORIO				2.574	
22118 MATERIAL DE RADIOLOGÍA					
22119 MEDICINA NUCLEAR					
22120 BANCO DE SANGRE					
22121 OTRO MATERIAL SANITARIO		1.000			
22122 MEDICAMENTOS EXTRANJEROS					
22199 OTROS SUMINISTROS		1.286	112.684	181.036	200.098
222 COMUNICACIONES		175.496	1.583.281	1.157.453	4.835.467
22201 POSTALES Y TELEGRÁFICAS		60.500	855.261	552.189	768.210
22203 NOTIFICACIONES TRIBUTARIAS					
22204 SERVICIOS DE TELECOMUNICACIONES		111.996	715.023	605.264	4.061.935
22299 OTRAS		3.000	12.997		5.322
223 TRANSPORTES		672.900	762.294	34.913	5.061
22300 TRANSPORTES		672.900	762.294	34.913	5.061
224 PRIMAS DE SEGUROS		16.790	199.953	99.685	794.000
22400 PRIMAS DE SEGUROS		16.790	199.953	99.685	794.000
225 TRIBUTOS		66.500	2.676.123	290.708	1.058.348
22500 I.B.I.		56.000	1.438.530	133.334	651.097
22501 IMPUESTO DE CIRCULACIÓN DE VEHÍCULOS		5.000	1.325	60.198	237.505
22502 I.T.V.		2.000	642	40.702	75.000
22503 OTRAS TASAS		3.500	143.805	52.101	94.746
22504 OTROS			1.091.821	4.373	
226 GASTOS DIVERSOS		989.874	416.619	126.307	1.096.677
22601 ATENCIONES PROTOCOLARIAS Y REPRESENTATIVAS		25.000	13.500	3.831	8.550
22602 PUBLICIDAD Y PROMOCIÓN		68.000	13.417		
22603 JURÍDICOS Y CONTENCIOSOS		150.301	215.490	83.563	649.500
22606 REUNIONES, CONFERENCIA Y CURSOS		512.190	155.893	31.483	284.377



<i>Euros</i>								
	SANIDAD	EDUCACIÓN	EMPLEO	FAMILIA E IGUAL.OPOR	CULTURA Y TURISMO	CORTES C.Y L. E INST	DEUDA PÚBL.	P.A.C.
	05	07	08	09	10	20	21	31
219	213	31.600		3.250	2.571	401.500		
21900	213	31.600		3.250	2.571	401.500		
22	695.583.452	127.159.922	4.480.938	46.286.560	8.980.573	4.032.508	36.865	
220	3.647.973	850.951	300.000	500.970	470.750	559.200		
22000	2.123.506	130.750	22.000	248.909	269.148	75.500		
22001	579.939	588.055	241.000	181.835	140.448	323.500		
22002	944.528	132.146	37.000	70.226	61.154	160.200		
221	604.507.566	6.024.476	1.715.949	23.746.844	3.702.895	723.098		
22100	12.316.991	3.853.300	1.190.685	4.607.678	1.850.155	431.900		
22101	1.794.581	28.720	11.060	676.788	84.738	19.798		
22102	11.154.187	1.666.097	421.040	6.568.208	799.258	135.000		
22103	467.728	69.386	43.000	110.796	105.129	77.600		
22104	461.611	1.720	13.444	401.848	31.335	24.600		
22105	10.747.072		6.200	8.449.193	429.688			
22106	230.270.699		2.020	599.690	4.276			
22107	2.710.842	264.000	1.500	275.003	87.749			
22108		3.448		37.521	126.076			
22109	1.129.333			112.000	2.672			
22111	1.427.673	7.435	3.000	312.238	41.397	4.600		
22112	869.910	10.680	8.000	129.114	45.299	10.100		
22114	27.309.622							
22115	3.845.218			7.322				
22116	85.890.732							
22117	74.940.244							
22118	662.278							
22119	2.494.144							
22120	9.426.979							
22121	123.948.740			433.158				
22122	120.000							
22199	2.518.982	119.690	16.000	1.026.287	95.123	19.500		
222	16.465.379	6.596.468	391.275	853.270	527.797	309.800		
22201	931.650	254.750	210.275	302.126	186.089	40.400		
22203				171				
22204	15.531.230	6.341.718	181.000	550.601	341.708	264.600		
22299	2.499			372		4.800		
223	2.836.235	48.860.970	12.763	266.652	132.508	8.500		
22300	2.836.235	48.860.970	12.763	266.652	132.508	8.500		
224	108.152	546.900	20.000	74.606	127.972	103.500		
22400	108.152	546.900	20.000	74.606	127.972	103.500		
225	4.473.595	54.518	85.918	896.251	243.717	198.450		
22500	3.746.600	40.376	64.000	730.690	142.460	188.000		
22501	175.161	2.762	14.200	6.311	7.331	4.550		
22502	30.054	1.030	658	8.641	123	1.200		
22503	505.760	10.350	5.020	148.610	87.646	3.700		
22504	16.020		2.040	1.999	6.157	1.000		
226	452.442	390.210	33.285	3.220.081	477.997	656.310		
22601	2.500	10.000	1.000	1.000	4.660	23.360		
22602	7.434		500	49.021	39.260	451.000		
22603	203.839	150.438	9.000	49.478		500		
22606	43.007	54.100	19.919	27.150	25.593	100.800		



2.- Detalle económico y orgánico

SUBCONCEPTOS				
219 OTRO INMOVILIZADO MATERIAL				
21900 OTRO INMOVILIZADO MATERIAL				
22 MATERIAL, SUMINISTROS Y OTROS				
220 MATERIAL DE OFICINA				
22000 ORDINARIO NO INVENTARIABLE				
22001 PRENSA,REVISTAS,LIBROS Y PUBLICACIONES				
22002 MATERIAL INFORMÁTICO NO INVENTARIABLE				
221 SUMINISTROS				
22100 ENERGÍA ELÉCTRICA				
22101 AGUA				
22102 GAS Y CALEFACCIÓN				
22103 COMBUSTIBLE PARA VEHÍCULOS				
22104 VESTUARIO				
22105 PRODUCTOS ALIMENTICIOS				
22106 PRODUCTOS FARMACÉUTICOS				
22107 PRODUCTOS DE CONSUMO ESPECÍFICO				
22108 SUM.MATER.DEPORTIVO, DIDÁCTICO Y CULTURAL.				
22109 LENCERÍA				
22111 SUM.REPUEST.MAQUINARIA,UTILLAJE Y ELEM.TRANSPORTE				
22112 SUM.MATER.ELECTRÓN.,ELÉCTRICO Y DE COMUNICACIONES				
22114 HEMODERIVADOS				
22115 INSTRUMENTAL Y PEQUEÑO UTILLAJE SANITARIO				
22116 IMPLANTES				
22117 MATERIAL DE LABORATORIO				
22118 MATERIAL DE RADIOLOGÍA				
22119 MEDICINA NUCLEAR				
22120 BANCO DE SANGRE				
22121 OTRO MATERIAL SANITARIO				
22122 MEDICAMENTOS EXTRANJEROS				
22199 OTROS SUMINISTROS				
222 COMUNICACIONES				
22201 POSTALES Y TELEGRÁFICAS				
22203 NOTIFICACIONES TRIBUTARIAS				
22204 SERVICIOS DE TELECOMUNICACIONES				
22299 OTRAS				
223 TRANSPORTES				
22300 TRANSPORTES				
224 PRIMAS DE SEGUROS				
22400 PRIMAS DE SEGUROS				
225 TRIBUTOS				
22500 I.B.I.				
22501 IMPUESTO DE CIRCULACIÓN DE VEHÍCULOS				
22502 I.T.V.				
22503 OTRAS TASAS				
22504 OTROS				
226 GASTOS DIVERSOS				
22601 ATENCIONES PROTOCOLARIAS Y REPRESENTATIVAS				
22602 PUBLICIDAD Y PROMOCIÓN				
22603 JURÍDICOS Y CONTENCIOSOS				
22606 REUNIONES, CONFERENCIA Y CURSOS				



								<i>Euros</i>
								TOTAL
219							549.824	
21900							549.824	
22							933.358.722	
220							9.161.583	
22000							3.983.538	
22001							3.179.949	
22002							1.998.096	
221							653.182.287	
22100							30.221.273	
22101							2.835.054	
22102							22.604.752	
22103							2.477.563	
22104							1.697.972	
22105							20.159.853	
22106							230.880.920	
22107							4.172.599	
22108							167.216	
22109							1.244.077	
22111							2.163.367	
22112							1.184.944	
22114							27.309.622	
22115							3.852.540	
22116							85.890.732	
22117							74.942.818	
22118							662.278	
22119							2.494.144	
22120							9.426.979	
22121							124.382.898	
22122							120.000	
22199							4.290.686	
222							32.895.686	
22201							4.161.450	
22203							171	
22204							28.705.075	
22299							28.990	
223							53.592.796	
22300							53.592.796	
224							2.091.558	
22400							2.091.558	
225							10.044.128	
22500							7.191.087	
22501							514.343	
22502							160.050	
22503							1.055.238	
22504							1.123.410	
226							7.859.802	
22601							93.401	
22602							628.632	
22603							1.512.109	
22606							1.254.512	

**2.- Detalle económico y orgánico**

SUBCONCEPTOS	SECCIONES	DE LA	ECONOMÍA Y	AGRIC.Y G.	FOMENTO M.
		PRESIDENCIA	HACIENDA		AMBIENTE
		01	02	03	04
22607	OPOSICIONES Y PRUEBAS SELECTIVAS	226.533		3.831	120.000
22608	GASTOS DE INSERCIÓN EN BOLETINES OFICIALES		3.562	2.694	6.500
22609	ACTIVIDADES CULTURALES Y DEPORTIVAS	7.000			
22699	OTROS GASTOS	850	14.757	905	27.750
227	TRABAJOS REALIZADOS POR OTRAS EMPRESAS Y PROFES.	1.720.523	7.675.380	2.616.931	2.133.423
22700	LIMPIEZA Y ASEO	571.328	2.695.264	1.360.931	964.024
22701	SEGURIDAD	835.696	2.574.438	664.354	931.949
22703	POSTALES		4.547	1.540	1.900
22704	CUSTODIA, DEPÓSITO Y ALMACENAJE.	46.898	30.231	13.312	3.966
22705	PROCESOS ELECTORALES			205.000	
22706	ESTUDIOS Y TRABAJOS TÉCNICOS	257.509	1.322.515	345.833	186.839
22707	GESTIÓN Y RECAUDACIÓN TRIBUTARIA		917.252		
22799	OTROS	9.092	131.133	25.961	44.745
229	GASTOS FUNCIONAM. CENTROS DOCENTES NO UNIVERSIT.				
22900	GASTOS FUNCIONAM. CENTROS DOCENTES NO UNIVERSIT.				
23	INDEMNIZACIONES POR RAZÓN DEL SERVICIO	284.725	568.357	193.965	455.405
230	DIETAS	56.171	210.993	111.850	240.550
23000	DIETAS	56.171	210.993	111.850	240.550
231	LOCOMOCIÓN	28.682	176.464	34.799	46.355
23100	LOCOMOCIÓN	28.682	176.464	34.799	46.355
232	TRASLADO				
23200	TRASLADO				
233	OTRAS INDEMNIZACIONES	199.872	180.900	47.316	168.500
23300	OTRAS INDEMNIZACIONES	199.872	180.900	47.316	168.500
24	GASTOS DE PUBLICACIONES	601.413	23.700		
240	GASTOS DE EDICIÓN Y DISTRIBUCIÓN	601.413	23.700		
24000	GASTOS DE EDICIÓN Y DISTRIBUCIÓN	601.413	23.700		
25	ACCIONES EN MATERIA SOCIAL				
250	ACCIONES EN MATERIA SOCIAL				
25000	ACCIONES EN MATERIA SOCIAL				
25001	CONVENIOS A FAVOR DE PERSONAS CON DISCAPACIDAD				
25002	CONCIERTOS A FAVOR DE PERSONAS CON DISCAPACIDAD				
25003	CONVENIOS A FAVOR DE PERSONAS MAYORES				
25004	CONCIERTOS A FAVOR DE PERSONAS MAYORES				
251	ACCIONES A FAVOR DE FAMILIA ACOGEDORA DE MENORES				
25100	ACCIONES A FAVOR DE FAMILIA ACOGEDORA DE MENORES				
252	ACCIONES FAVOR FAMILIA MENORES EXPTE. PROTECCIÓN				
25200	ACCIONES FAVOR FAMILIA MENORES EXPTE. PROTECCIÓN				
26	ACCIONES EN MATERIA SANITARIA				
262	CONCIERTOS INSTITUCIONES ATENCIÓN ESPECIALIZADA				
26204	CON ENTIDADES PRIVADAS				
263	CONC.PROGRAMAS ESPECIALES DE HEMODIÁLISIS				
26300	HEMODIÁLISIS EN CENTROS HOSPITALARIOS				
264	CONC.CENTROS O SERV.DIAGNÓST.,TRATAM.Y TERAP.				
26400	PARA LITOTRICIAS RENALES EXTRACORPÓREAS				
26401	TERAPIA INSUF.RESPIR.A DOMIC.OXIGENOTERAPIA				
26402	TERAPIA INSUF.RESPIR.A DOMICILIO. AEROSOLTERAPIA				
26403	TERAPIA INSUF.RESPIR.A DOMICILIO.OTRAS TERAPIAS				
26404	PARA TÉCNICAS DIAGNOST.IMAGEN.RESON.NUCL.MAGNÉTICA				
26405	PARA TÉCNICAS DE DIAGNÓSTICO POR IMAGEN.TAC				



<i>Euros</i>								
	SANIDAD	EDUCACIÓN	EMPLEO	FAMILIA E IGUAL.OPOR	CULTURA Y TURISMO	CORTES C.Y.L. E INST	DEUDA PÚBL.	P.A.C.
	05	07	08	09	10	20	21	31
22607		1.500	1.000	1.000				
22608	35.951	6.000	866	1.558	20.555	500		
22609	2.527	135.000		1.136.544	380.665	20.000		
22699	157.184	33.172	1.000	1.954.330	7.264	60.150		
227	63.092.110	12.299.185	1.921.748	16.727.886	3.296.937	1.473.650	36.865	
22700	38.976.488	3.672.021	1.285.864	3.189.774	1.693.027	370.000		
22701	4.901.396	416.778	474.241	2.524.256	848.426	678.900		
22703	39.968	500	15.300			500		
22704	1.359.843	5.215	1.000	103.009	13.732	750		
22705								
22706	13.156.764	1.014.862	46.000	910.203	54.291	244.000	36.865	
22707								
22799	4.657.651	7.189.809	99.343	10.000.644	687.461	179.500		
229		51.536.244						
22900		51.536.244						
23	3.987.609	2.378.518	65.216	258.712	93.785	1.676.500		
230	141.352	142.431	35.216	71.920	51.613	1.454.500		
23000	141.352	142.431	35.216	71.920	51.613	1.454.500		
231	3.841.957	1.885.307	16.000	44.579	38.227	219.500		
23100	3.841.957	1.885.307	16.000	44.579	38.227	219.500		
232				6.000				
23200				6.000				
233	4.300	350.780	14.000	136.213	3.945	2.500		
23300	4.300	350.780	14.000	136.213	3.945	2.500		
24	25.572			38.955	1.000	20.000		
240	25.572			38.955	1.000	20.000		
24000	25.572			38.955	1.000	20.000		
25				163.296.488				
250				160.301.490				
25000				17.971.823				
25001				1.750.000				
25002				66.373.854				
25003				1.593.789				
25004				72.612.024				
251				2.861.571				
25100				2.861.571				
252				133.427				
25200				133.427				
26	133.142.433							
262	36.259.822							
26204	36.259.822							
263	8.290.521							
26300	8.290.521							
264	23.057.956							
26400	3.029							
26401	8.218.350							
26402	560.923							
26403	6.259.235							
26404	1.751.223							
26405	91.100							



2.- Detalle económico y orgánico

SUBCONCEPTOS				
22607 OPOSICIONES Y PRUEBAS SELECTIVAS				
22608 GASTOS DE INSERCIONES EN BOLETINES OFICIALES				
22609 ACTIVIDADES CULTURALES Y DEPORTIVAS				
22699 OTROS GASTOS				
227 TRABAJOS REALIZADOS POR OTRAS EMPRESAS Y PROFES.				
22700 LIMPIEZA Y ASEO				
22701 SEGURIDAD				
22703 POSTALES				
22704 CUSTODIA, DEPÓSITO Y ALMACENAJE.				
22705 PROCESOS ELECTORALES				
22706 ESTUDIOS Y TRABAJOS TÉCNICOS				
22707 GESTIÓN Y RECAUDACIÓN TRIBUTARIA				
22799 OTROS				
229 GASTOS FUNCIONAM. CENTROS DOCENTES NO UNIVERSIT.				
22900 GASTOS FUNCIONAM. CENTROS DOCENTES NO UNIVERSIT.				
23 INDEMNIZACIONES POR RAZÓN DEL SERVICIO				
230 DIETAS				
23000 DIETAS				
231 LOCOMOCIÓN				
23100 LOCOMOCIÓN				
232 TRASLADO				
23200 TRASLADO				
233 OTRAS INDEMNIZACIONES				
23300 OTRAS INDEMNIZACIONES				
24 GASTOS DE PUBLICACIONES				
240 GASTOS DE EDICIÓN Y DISTRIBUCIÓN				
24000 GASTOS DE EDICIÓN Y DISTRIBUCIÓN				
25 ACCIONES EN MATERIA SOCIAL				
250 ACCIONES EN MATERIA SOCIAL				
25000 ACCIONES EN MATERIA SOCIAL				
25001 CONVENIOS A FAVOR DE PERSONAS CON DISCAPACIDAD				
25002 CONCIERTOS A FAVOR DE PERSONAS CON DISCAPACIDAD				
25003 CONVENIOS A FAVOR DE PERSONAS MAYORES				
25004 CONCIERTOS A FAVOR DE PERSONAS MAYORES				
251 ACCIONES A FAVOR DE FAMILIA ACOGEDORA DE MENORES				
25100 ACCIONES A FAVOR DE FAMILIA ACOGEDORA DE MENORES				
252 ACCIONES FAVOR FAMILIA MENORES EXPTE. PROTECCIÓN				
25200 ACCIONES FAVOR FAMILIA MENORES EXPTE. PROTECCIÓN				
26 ACCIONES EN MATERIA SANITARIA				
262 CONCIERTOS INSTITUCIONES ATENCIÓN ESPECIALIZADA				
26204 CON ENTIDADES PRIVADAS				
263 CONC.PROGRAMAS ESPECIALES DE HEMODIÁLISIS				
26300 HEMODIÁLISIS EN CENTROS HOSPITALARIOS				
264 CONC.CENTROS O SERV.DIAGNÓST.,TRATAM.Y TERAP.				
26400 PARA LITOTRICIAS RENALES EXTRACORPÓREAS				
26401 TERAPIA INSUF.RESPIR.A DOMIC.OXIGENOTERAPIA				
26402 TERAPIA INSUF.RESPIR.A DOMICILIO. AEROSOLTERAPIA				
26403 TERAPIA INSUF.RESPIR.A DOMICILIO.OTRAS TERAPIAS				
26404 PARA TÉCNICAS DIAGNOST.IMAGEN.RESON.NUCL.MAGNÉTICA				
26405 PARA TÉCNICAS DE DIAGNÓSTICO POR IMAGEN.TAC				



								<i>Euros</i>
								TOTAL
22607							353.864	
22608							78.186	
22609							1.681.736	
22699							2.257.362	
227							112.994.638	
22700							54.778.721	
22701							14.850.434	
22703							64.255	
22704							1.577.956	
22705							205.000	
22706							17.575.681	
22707							917.252	
22799							23.025.339	
229							51.536.244	
22900							51.536.244	
23							9.962.792	
230							2.516.596	
23000							2.516.596	
231							6.331.870	
23100							6.331.870	
232							6.000	
23200							6.000	
233							1.108.326	
23300							1.108.326	
24							710.640	
240							710.640	
24000							710.640	
25							163.296.488	
250							160.301.490	
25000							17.971.823	
25001							1.750.000	
25002							66.373.854	
25003							1.593.789	
25004							72.612.024	
251							2.861.571	
25100							2.861.571	
252							133.427	
25200							133.427	
26							133.142.433	
262							36.259.822	
26204							36.259.822	
263							8.290.521	
26300							8.290.521	
264							23.057.956	
26400							3.029	
26401							8.218.350	
26402							560.923	
26403							6.259.235	
26404							1.751.223	
26405							91.100	



2.- Detalle económico y orgánico					
SUBCONCEPTOS	SECCIONES	DE LA PRESIDENCIA	ECONOMÍA Y HACIENDA	AGRIC.Y G.	FOMENTO M. AMBIENTE
		01	02	03	04
26406	PARA TÉCNICAS DE DIAGNÓSTICO POR IMAGEN.OTROS				
26407	PARA REHABILITACIÓN-FISIOTERAPIA				
26409	OTROS SERVICIOS ESPECIALES				
265	CONCIERTOS PARA EL PROGRAMA ESPECIAL TRANSPORTE				
26500	SERVICIOS CONCERTADOS DE AMBULANCIAS				
26501	TRASLADOS DE ENFERMOS. OTROS MEDIOS DE TRANSPORTE				
267	OTROS SERVICIOS DE ASISTENCIA SANITARIA				
26700	REINTEGRO DE GASTOS DE ASISTENCIA SANITARIA				
26701	OTROS SERVICIOS DE ASISTENCIA SANITARIA				
26702	CONVENIOS CON UNIVERSIDADES. PLAZAS VINCULADAS				
3	GASTOS FINANCIEROS		4.936.000	1.520.062	155.000
30	DE EMISIONES EN MONEDA NACIONAL				
300	INTERESES				
30001	INTERESES EXPLÍCITOS DE EMISIONES A LARGO PLAZO				
301	GASTOS DE EMISIÓN, MODIFICACIÓN Y CANCELACIÓN				
30100	GASTOS DE EMISIÓN, MODIFICACIÓN Y CANCELACIÓN				
31	DE PRÉSTAMOS EN MONEDA NACIONAL		4.230.000	1.412.562	155.000
310	INTERESES		4.230.000	1.412.562	
31001	INTERESES EXPLÍCITOS DE PRÉSTAMOS A LARGO PLAZO		4.230.000	1.412.562	
31003	INTERESES EXPLÍCITOS DE PRÉSTAMOS A CORTO PLAZO				
311	GASTOS DE EMISIÓN, MODIFICACIÓN Y CANCELACIÓN				155.000
31100	GASTOS DE EMISIÓN, MODIFICACIÓN Y CANCELACIÓN				155.000
35	INTERESES DE DEMORA Y OTROS GASTOS FINANCIEROS		706.000	107.500	
352	INTERESES DE DEMORA		3.000		
35200	INTERESES DE DEMORA		3.000		
359	OTROS GASTOS FINANCIEROS		703.000	107.500	
35900	OTROS GASTOS FINANCIEROS		703.000	107.500	
4	TRANSFERENCIAS CORRIENTES	12.271.980	7.680.777	550.000	40.801.249
44	A EMPRESAS PÚBLICAS Y OTROS ENTES PÚBLICOS		690.000	340.000	569.406
440	A UNIVERSIDADES		60.000		
44001	PLAN ESTABILIDAD UNIVERSIDADES				
44021	GASTOS FUNCIONAMIENTO UNIVERSIDADES				
44025	PROGRAMA INTERUNIVERSITARIO DE LA EXPERIENCIA				
44028	INVESTIGACIÓN, DESARROLLO E INNOVACIÓN				
44032	ACTIVIDADES DE SEGURIDAD Y CALIDAD INDUSTRIAL		60.000		
44041	CONV.UNIVERSIDAD LEÓN INFORMACIÓN AEROBIOLÓGICA				
44042	ACTUACIONES EN MATERIA DE SALUD				
443	A OTROS ENTES PÚBLICOS			340.000	569.406
44303	ACTUACIONES DIFUSIÓN MUSEOS				
44306	CONSEJOS REGULADORES DE DENOMINACIÓN DE ORIGEN			340.000	
44311	CONSORCIOS PARA GESTIÓN DE SERVICIOS				403.700
44314	CONSEJO DE JUVENTUD DE CASTILLA Y LEÓN				
44315	APORTACIONES JUVENTUD				
44317	TRANSPORTE DEFICITARIO				165.706
444	A FUNDACIONES PÚBLICAS DE LA COMUNIDAD DE C. Y L.		430.000		
44400	FUNDACIÓN ANCLAJE EMPRESARIAL Y FORM.EMPLEO C.Y L.				
44401	FUNDAC.UNIVERSIDADES Y ENSEÑANZAS SUPERIORES C.Y L				
44405	FUNDACIÓN SANTA BÁRBARA		430.000		



<i>Euros</i>								
	SANIDAD	EDUCACIÓN	EMPLEO	FAMILIA E IGUAL.OPOR	CULTURA Y TURISMO	CORTES C.Y L. E INST	DEUDA PÚBL.	P.A.C.
	05	07	08	09	10	20	21	31
26406	985.160							
26407	2.911.602							
26409	2.277.334							
265	58.314.248							
26500	54.261.177							
26501	4.053.071							
267	7.219.886							
26700	64.660							
26701	2.677.767							
26702	4.477.459							
3	2.510.080						281.577.358	
30							118.126.499	
300							113.626.499	
30001							113.626.499	
301							4.500.000	
30100							4.500.000	
31							163.450.859	
310							151.664.361	
31001							147.914.361	
31003							3.750.000	
311							11.786.498	
31100							11.786.498	
35	2.510.080							
352	2.500.000							
35200	2.500.000							
359	10.080							
35900	10.080							
4	591.467.322	642.936.864	9.200.066	473.875.411	1.035.690	4.891.802		923.844.069
44	2.461.544	350.356.266	753.777	2.695.162	399.713			
440	399.349	345.397.133		75.234				
44001		1.835.092						
44021		343.562.041						
44025				75.234				
44028	249.349							
44032								
44041	50.000							
44042	100.000							
443				426.825	184.713			
44303					90.000			
44306								
44311					94.713			
44314				417.810				
44315				9.015				
44317								
444	1.117.926	4.959.133	753.777	2.193.103				
44400			753.777					
44401		4.959.133						
44405								



2.- Detalle económico y orgánico

SUBCONCEPTOS				
26406 PARA TÉCNICAS DE DIAGNÓSTICO POR IMAGEN.OTROS				
26407 PARA REHABILITACIÓN-FISIOTERAPIA				
26409 OTROS SERVICIOS ESPECIALES				
265 CONCIERTOS PARA EL PROGRAMA ESPECIAL TRANSPORTE				
26500 SERVICIOS CONCERTADOS DE AMBULANCIAS				
26501 TRASLADOS DE ENFERMOS. OTROS MEDIOS DE TRANSPORTE				
267 OTROS SERVICIOS DE ASISTENCIA SANITARIA				
26700 REINTEGRO DE GASTOS DE ASISTENCIA SANITARIA				
26701 OTROS SERVICIOS DE ASISTENCIA SANITARIA				
26702 CONVENIOS CON UNIVERSIDADES. PLAZAS VINCULADAS				
3 GASTOS FINANCIEROS				
30 DE EMISIONES EN MONEDA NACIONAL				
300 INTERESES				
30001 INTERESES EXPLÍCITOS DE EMISIONES A LARGO PLAZO				
301 GASTOS DE EMISIÓN, MODIFICACIÓN Y CANCELACIÓN				
30100 GASTOS DE EMISIÓN, MODIFICACIÓN Y CANCELACIÓN				
31 DE PRÉSTAMOS EN MONEDA NACIONAL				
310 INTERESES				
31001 INTERESES EXPLÍCITOS DE PRÉSTAMOS A LARGO PLAZO				
31003 INTERESES EXPLÍCITOS DE PRÉSTAMOS A CORTO PLAZO				
311 GASTOS DE EMISIÓN, MODIFICACIÓN Y CANCELACIÓN				
31100 GASTOS DE EMISIÓN, MODIFICACIÓN Y CANCELACIÓN				
35 INTERESES DE DEMORA Y OTROS GASTOS FINANCIEROS				
352 INTERESES DE DEMORA				
35200 INTERESES DE DEMORA				
359 OTROS GASTOS FINANCIEROS				
35900 OTROS GASTOS FINANCIEROS				
4 TRANSFERENCIAS CORRIENTES				
44 A EMPRESAS PÚBLICAS Y OTROS ENTES PÚBLICOS				
440 A UNIVERSIDADES				
44001 PLAN ESTABILIDAD UNIVERSIDADES				
44021 GASTOS FUNCIONAMIENTO UNIVERSIDADES				
44025 PROGRAMA INTERUNIVERSITARIO DE LA EXPERIENCIA				
44028 INVESTIGACIÓN, DESARROLLO E INNOVACIÓN				
44032 ACTIVIDADES DE SEGURIDAD Y CALIDAD INDUSTRIAL				
44041 CONV.UNIVERSIDAD LEÓN INFORMACIÓN AEROBIOLÓGICA				
44042 ACTUACIONES EN MATERIA DE SALUD				
443 A OTROS ENTES PÚBLICOS				
44303 ACTUACIONES DIFUSIÓN MUSEOS				
44306 CONSEJOS REGULADORES DE DENOMINACIÓN DE ORIGEN				
44311 CONSORCIOS PARA GESTIÓN DE SERVICIOS				
44314 CONSEJO DE JUVENTUD DE CASTILLA Y LEÓN				
44315 APORTACIONES JUVENTUD				
44317 TRANSPORTE DEFICITARIO				
444 A FUNDACIONES PÚBLICAS DE LA COMUNIDAD DE C. Y L.				
44400 FUNDACIÓN ANCLAJE EMPRESARIAL Y FORM.EMPLEO C.Y L.				
44401 FUNDAC.UNIVERSIDADES Y ENSEÑANZAS SUPERIORES C.Y L.				
44405 FUNDACIÓN SANTA BÁRBARA				



								<i>Euros</i>
								TOTAL
26406							985.160	
26407							2.911.602	
26409							2.277.334	
265							58.314.248	
26500							54.261.177	
26501							4.053.071	
267							7.219.886	
26700							64.660	
26701							2.677.767	
26702							4.477.459	
3							290.698.500	
30							118.126.499	
300							113.626.499	
30001							113.626.499	
301							4.500.000	
30100							4.500.000	
31							169.248.421	
310							157.306.923	
31001							153.556.923	
31003							3.750.000	
311							11.941.498	
31100							11.941.498	
35							3.323.580	
352							2.503.000	
35200							2.503.000	
359							820.580	
35900							820.580	
4							2.708.555.230	
44							358.265.868	
440							345.931.716	
44001							1.835.092	
44021							343.562.041	
44025							75.234	
44028							249.349	
44032							60.000	
44041							50.000	
44042							100.000	
443							1.520.944	
44303							90.000	
44306							340.000	
44311							498.413	
44314							417.810	
44315							9.015	
44317							165.706	
444							9.453.939	
44400							753.777	
44401							4.959.133	
44405							430.000	



2.- Detalle económico y orgánico					
SUBCONCEPTOS	SECCIONES	DE LA PRESIDENCIA 01	ECONOMÍA Y HACIENDA 02	AGRIC.Y G. 03	FOMENTO M. AMBIENTE 04
44406 INVESTIGACIÓN, DESARROLLO E INNOVACIÓN					
44414 FUNDACIÓN DE ACCIÓN SOCIAL Y TUTELA					
445 A OTRAS FUNDACIONES PÚBLICAS			200.000		
44501 CENTRO NACIONAL DEL VIDRIO			200.000		
44502 ACTUACIONES EN MATERIA SANITARIA					
44504 FUNDACIÓN ALTO ENTREN.Y PROM.DEPORT.PROV.SORIA					
44505 INSTITUTO CASTELLANO LEONÉS DE LA LENGUA					
46 A CORPORACIONES LOCALES		9.120.548	6.770.027		
460 A CORPORACIONES LOCALES		9.120.548	6.770.027		
46000 TELEASISTENCIA					
46004 CONSEJO COMARCAL DEL BIERZO		1.745.006			
46005 MANTENIMIENTO Y ACCIONES CENTROS ACOGIDA MUJER					
46006 MANTENIMIENTO DE CENTROS DE DISCAPACITADOS					
46007 TRANSF.COMPETENCIAS VARIAS DECRETO 256/90			179.802		
46017 PRESTACIONES BÁSICAS					
46019 PREVENCIÓN CENTROS DÍA Y APOYO FAMILIAS					
46022 TRANSF. DEP. ESCOL.A DIPUT.DECRETO 115/92			1.540.596		
46028 TRANSFERENCIAS GUARDERÍAS DECRETO 59/92			311.442		
46034 TRANSF.DEPORTE ESCOLAR DECRETO 107/96			910.889		
46037 TRANSF.INSTALACIONES DEPORTIVAS DECRETO 289/96-SS			2.467.573		
46038 PROGRAMA DESARROLLO GITANO					
46039 TRANSF. S.P.BIBLIOTECAS DECRETO 250/96			1.250.500		
46042 TRANSF.COMPETENCIAS DECRETO 162/1997					
46043 PROGRAMA ATENCIÓN PRIMERA INFANCIA					
46047 PLAN DE EXCLUSIÓN SOCIAL					
46049 PREVENCIÓN E INTEGRAC.SOCIAL DROGODEPENDIENTES					
46052 CONVENIOS MEJORA EDUCACIÓN					
46059 AYUDAS A ENTIDADES SUPRAMUNICIPALES		7.173.737			
46064 TRANSF.MEDIO NATURAL DECRETO 55/05			109.225		
46069 ACTUACIONES EN MATERIA DE INMIGRACIÓN		81.000			
46072 ACTUACIONES EN MATERIA DE EMIGRACIÓN		30.000			
46073 PROGRAMAS DE CUALIFICACIÓN PROFESIONAL INICIAL					
46074 ACTUACIONES EN MATERIA DE SALUD					
46078 MANTENIMIENTO Y PROGRAMAS DE ACTIVIDADES					
46079 PLAN DE APOYO FAMILIAS VULNERABLES					
46080 AYUDAS A MUNICIPIOS MAYORES DE 20.000 HABITANTES		90.805			
47 A EMPRESAS PRIVADAS					13.601.084
470 A EMPRESAS PRIVADAS					13.601.084
47000 PROG.INTERUNIVERSITARIO DE LA EXPERIENCIA					
47002 CENTROS CONCERTADOS					
47006 TRANSPORTES DEFICITARIOS					13.601.084
47030 ACTUACIONES EN FORMACIÓN PROFESIONAL					
47033 AYUDAS DIRECTAS. RÉGIMEN DE PAGO BÁSICO/ÚNICO					
47034 AYUDAS DIRECTAS. AYUDA ASOCIADA MANTENIM.PRODUC.					
47035 AYUDAS DIRECTAS. RÉGIMEN PEQUEÑOS AGRICULTORES					
47036 INTERVENCIONES EN MERCADOS AGRÍCOLAS					
48 A FAMILIAS E INSTITUCIONES SIN FINES DE LUCRO		3.151.432	220.750	200.000	26.630.759
480 A FAMILIAS E INSTITUCIONES SIN FINES DE LUCRO		3.151.432	220.750	200.000	26.630.759
48001 PROGRAMA DE ACOGIEMIENTOS FAMILIARES					
48002 ORIENTACIÓN Y MEDIACIÓN FAMILIAR					



<i>Euros</i>								
	SANIDAD	EDUCACIÓN	EMPLEO	FAMILIA E IGUAL.OPOR	CULTURA Y TURISMO	CORTES C.Y L. E INST	DEUDA PÚBL.	P.A.C.
	05	07	08	09	10	20	21	31
44406	1.117.926							
44414				2.193.103				
445	944.269				215.000			
44501								
44502	944.269							
44504					120.000			
44505					95.000			
46	50.000	1.488.264		109.315.568				
460	50.000	1.488.264		109.315.568				
46000				941.055				
46004								
46005				208.791				
46006				2.092.874				
46007								
46017				87.700.873				
46019				6.537.265				
46022								
46028								
46034								
46037								
46038				205.217				
46039								
46042				1.682.193				
46043				1.846.007				
46047				6.000.000				
46049				928.893				
46052		1.482.264						
46059								
46064								
46069								
46072								
46073		6.000						
46074	50.000							
46078				162.400				
46079				1.010.000				
46080								
47		266.932.396		5.725				923.844.069
470		266.932.396		5.725				923.844.069
47000				5.725				
47002		266.762.396						
47006								
47030		170.000						
47033								776.844.069
47034								132.000.000
47035								9.000.000
47036								6.000.000
48	588.955.778	24.159.938	8.446.289	361.858.956	635.977	4.889.802		
480	588.955.778	24.159.938	8.446.289	361.858.956	635.977	4.889.802		
48001				493.920				
48002				1.097.600				



2.- Detalle económico y orgánico

SUBCONCEPTOS				
44406 INVESTIGACIÓN, DESARROLLO E INNOVACIÓN				
44414 FUNDACIÓN DE ACCIÓN SOCIAL Y TUTELA				
445 A OTRAS FUNDACIONES PÚBLICAS				
44501 CENTRO NACIONAL DEL VIDRIO				
44502 ACTUACIONES EN MATERIA SANITARIA				
44504 FUNDACIÓN ALTO ENTREN.Y PROM.DEPORT.PROV.SORIA				
44505 INSTITUTO CASTELLANO LEONÉS DE LA LENGUA				
46 A CORPORACIONES LOCALES				
460 A CORPORACIONES LOCALES				
46000 TELEASISTENCIA				
46004 CONSEJO COMARCAL DEL BIERZO				
46005 MANTENIMIENTO Y ACCIONES CENTROS ACOGIDA MUJER				
46006 MANTENIMIENTO DE CENTROS DE DISCAPACITADOS				
46007 TRANSF.COMPETENCIAS VARIAS DECRETO 256/90				
46017 PRESTACIONES BÁSICAS				
46019 PREVENCIÓN CENTROS DÍA Y APOYO FAMILIAS				
46022 TRANSF. DEP. ESCOL.A DIPUT.DECRETO 115/92				
46028 TRANSFERENCIAS GUARDERÍAS DECRETO 59/92				
46034 TRANSF.DEPORTE ESCOLAR DECRETO 107/96				
46037 TRANSF.INSTALACIONES DEPORTIVAS DECRETO 289/96-SS				
46038 PROGRAMA DESARROLLO GITANO				
46039 TRANSF. S.P.BIBLIOTECAS DECRETO 250/96				
46042 TRANSF.COMPETENCIAS DECRETO 162/1997				
46043 PROGRAMA ATENCIÓN PRIMERA INFANCIA				
46047 PLAN DE EXCLUSIÓN SOCIAL				
46049 PREVENCIÓN E INTEGRAC.SOCIAL DROGODEPENDIENTES				
46052 CONVENIOS MEJORA EDUCACIÓN				
46059 AYUDAS A ENTIDADES SUPRAMUNICIPALES				
46064 TRANSF.MEDIO NATURAL DECRETO 55/05				
46069 ACTUACIONES EN MATERIA DE INMIGRACIÓN				
46072 ACTUACIONES EN MATERIA DE EMIGRACIÓN				
46073 PROGRAMAS DE CUALIFICACIÓN PROFESIONAL INICIAL				
46074 ACTUACIONES EN MATERIA DE SALUD				
46078 MANTENIMIENTO Y PROGRAMAS DE ACTIVIDADES				
46079 PLAN DE APOYO FAMILIAS VULNERABLES				
46080 AYUDAS A MUNICIPIOS MAYORES DE 20.000 HABITANTES				
47 A EMPRESAS PRIVADAS				
470 A EMPRESAS PRIVADAS				
47000 PROG.INTERUNIVERSITARIO DE LA EXPERIENCIA				
47002 CENTROS CONCERTADOS				
47006 TRANSPORTES DEFICITARIOS				
47030 ACTUACIONES EN FORMACIÓN PROFESIONAL				
47033 AYUDAS DIRECTAS. RÉGIMEN DE PAGO BÁSICO/ÚNICO				
47034 AYUDAS DIRECTAS. AYUDA ASOCIADA MANTENIM.PRODUC.				
47035 AYUDAS DIRECTAS. RÉGIMEN PEQUEÑOS AGRICULTORES				
47036 INTERVENCIONES EN MERCADOS AGRÍCOLAS				
48 A FAMILIAS E INSTITUCIONES SIN FINES DE LUCRO				
480 A FAMILIAS E INSTITUCIONES SIN FINES DE LUCRO				
48001 PROGRAMA DE ACOGIMIENTOS FAMILIARES				
48002 ORIENTACIÓN Y MEDIACIÓN FAMILIAR				



								<i>Euros</i>
								TOTAL
44406							1.117.926	
44414							2.193.103	
445							1.359.269	
44501							200.000	
44502							944.269	
44504							120.000	
44505							95.000	
46							126.744.407	
460							126.744.407	
46000							941.055	
46004							1.745.006	
46005							208.791	
46006							2.092.874	
46007							179.802	
46017							87.700.873	
46019							6.537.265	
46022							1.540.596	
46028							311.442	
46034							910.889	
46037							2.467.573	
46038							205.217	
46039							1.250.500	
46042							1.682.193	
46043							1.846.007	
46047							6.000.000	
46049							928.893	
46052							1.482.264	
46059							7.173.737	
46064							109.225	
46069							81.000	
46072							30.000	
46073							6.000	
46074							50.000	
46078							162.400	
46079							1.010.000	
46080							90.805	
47							1.204.383.274	
470							1.204.383.274	
47000							5.725	
47002							266.762.396	
47006							13.601.084	
47030							170.000	
47033							776.844.069	
47034							132.000.000	
47035							9.000.000	
47036							6.000.000	
48							1.019.149.681	
480							1.019.149.681	
48001							493.920	
48002							1.097.600	



2.- Detalle económico y orgánico

SUBCONCEPTOS		DE LA PRESIDENCIA	ECONOMÍA Y HACIENDA	AGRIC.Y G.	FOMENTO M. AMBIENTE
SECCIONES		01	02	03	04
48004	ACTUACIONES DE CARÁCTER SOCIO-CULTURAL				
48006	AYUDAS SEMIN.MENORES DIOCESANOS Y RELIG.IG.				
48009	FEDERACIÓN REGIONAL DE MUNICIPIOS Y PROVINCIAS	557.388			
48000	ENTREGAS POR DESPLAZAMIENTOS				
4800P	PRÓTESIS				
4800Q	SILLAS DE RUEDAS				
4800S	ACTUACIONES EN EL ÁMBITO LABORAL				
4800Z	FARMACIA				
48011	MANTENIMIENTO DE PROGRAMAS Y AYUDAS INDIVIDUALES				
48013	PROMOCIÓN DE LA MUJER				
48015	ACTIVIDADES DE SEGURIDAD Y CALIDAD INDUSTRIAL		20.000		
48017	ACTIVIDADES JUVENILES				
48018	ALQUILERES DE VIVIENDAS				72.612
4801Q	FUNDACIÓN VILLALAR				
4801T	PROMOCIÓN DEPORTIVA				
48021	PROTECCIÓN CIVIL, SALVAMENTO Y RESCATE				155.000
48024	CONVENIO CON FEAFES CASTILLA Y LEÓN				
48026	ACTUACIONES EN UNIVERSIDADES	91.000			
48027	EXPOSIC.Y OTRAS ACTIVIDADES PATRIMONIO HISTÓRICO				
48028	FEAPS CASTILLA Y LEÓN				
4802C	BECAS Y PREMIOS A DEPORTISTAS				
4802E	FED.CYL FAMILIARES DE ENFERMOS MENTALES FEAFES				
4802I	FUNDACIONES E INSTITUCIONES	71.000			
4802K	UTILIZACIÓN INFRAESTRUCTURAS				16.109.291
4802M	VOLUNTARIADO EN COOPERACIÓN AL DESARROLLO	76.000			
4802P	ACCIONES SEGURIDAD Y SALUD LABORAL Y RELAC.LAB.				
4802R	ASOC.PARAPLÉJICOS Y GRANDES MINUSV.(ASPAYM) C. Y L.				
4802S	FEDERACIÓN DE PERSONAS SORDAS DE C.Y L.(FAPSCL)				
4802T	PROGRAMA FOMENTO LENGUAS EXTRANJERAS				
4802V	ACTUACIONES EN MATERIA DE INMIGRACIÓN	309.000			
48031	MANTENIMIENTO Y ACCIONES CENTROS ACOGIDA MUJER				
48032	ORGANIZACIONES Y ASOCIACIONES DE CONSUMIDORES		63.750		
48033	ORGANIZACIONES SINDICALES Y EMPRESARIALES	925.600			
48034	PREVENCIÓN CENTROS DE DÍA Y APOYO A FAMILIAS				
48036	BECAS ALUMNOS FORMACIÓN OCUPACIONAL				
4803A	OTRAS PRESTACIONES DEPENDENCIA				
4803C	FEDERACIÓN SÍNDROME DE DOWN DE CASTILLA Y LEÓN				
4803D	FEDERACIÓN AUTISMO DE CASTILLA Y LEÓN				
4803E	PROGRAMAS DE CUALIFICACIÓN PROFESIONAL INICIAL				
4803I	ACTUACIONES EN MATERIA DE EMIGRACIÓN	295.000			
4803M	PREMIOS EDUCACIÓN NO UNIVERSITARIA	25.000			
4803N	AYUDAS RENTA GARANTIZADA DE CIUDADANÍA				
4803O	FUNDACIÓN PRO REAL ACADEMIA ESPAÑOLA				
4803P	FED. ASpace CASTELLANO-LEONESA				
4803Q	FORMACIÓN DEL PERSONAL DE LAS ENTIDADES LOCALES	211.944			
4803R	FORMACIÓN PROFESIONAL BÁSICA				
4803U	AYUDAS A ENTIDADES SERVICIOS COMPLEMENT.ENSEÑANZA				
4803V	FUNDACIÓN ASPAYM CASTILLA Y LEÓN				
4803W	BECAS FORMACIÓN SOBRE COOPERACIÓN E INMIGRACIÓN	15.500			
4803Y	AYUDAS AL ALQUILER DE VIVIENDA PLAN 2013-2016				10.293.856



<i>Euros</i>								
	SANIDAD	EDUCACIÓN	EMPLEO	FAMILIA E IGUAL.OPOR	CULTURA Y TURISMO	CORTES C.Y L. E INST	DEUDA PÚBL.	P.A.C.
	05	07	08	09	10	20	21	31
48004					136.000			
48006		2.014.390						
48009								
4800O	3.086.889							
4800P	3.923.145							
4800Q	3.082.852							
4800S				76.571				
4800Z	577.884.619							
48011				349.865				
48013				2.360.888				
48015								
48017				1.764.752				
48018								
4801Q						993.485		
4801T					69.977			
48021								
48024	43.500							
48026								
48027					30.000			
48028				1.090.370				
4802C					400.000			
4802E				1.604.359				
4802I								
4802K								
4802M								
4802P			1.701.787					
4802R				300.000				
4802S				511.920				
4802T		1.260.000						
4802V								
48031				1.500.024				
48032								
48033								
48034				1.554.344				
48036			3.015.979					
4803A				131.390.231				
4803C				268.585				
4803D				683.000				
4803E		200.000						
4803I								
4803M		55.000						
4803N				76.531.667				
4803O						2.000		
4803P				489.776				
4803Q								
4803R		36.820						
4803U		777.465						
4803V				297.796				
4803W								
4803Y								



2.- Detalle económico y orgánico

SUBCONCEPTOS				
48004	ACTUACIONES DE CARÁCTER SOCIO-CULTURAL			
48006	AYUDAS SEMIN.MENORES DIOCESANOS Y RELIG.IG.			
48009	FEDERACIÓN REGIONAL DE MUNICIPIOS Y PROVINCIAS			
48000	ENTREGAS POR DESPLAZAMIENTOS			
4800P	PRÓTESIS			
4800Q	SILLAS DE RUEDAS			
4800S	ACTUACIONES EN EL ÁMBITO LABORAL			
4800Z	FARMACIA			
48011	MANTENIMIENTO DE PROGRAMAS Y AYUDAS INDIVIDUALES			
48013	PROMOCIÓN DE LA MUJER			
48015	ACTIVIDADES DE SEGURIDAD Y CALIDAD INDUSTRIAL			
48017	ACTIVIDADES JUVENILES			
48018	ALQUILERES DE VIVIENDAS			
4801Q	FUNDACIÓN VILLALAR			
4801T	PROMOCIÓN DEPORTIVA			
48021	PROTECCIÓN CIVIL, SALVAMENTO Y RESCATE			
48024	CONVENIO CON FEAFES CASTILLA Y LEÓN			
48026	ACTUACIONES EN UNIVERSIDADES			
48027	EXPOSIC.Y OTRAS ACTIVIDADES PATRIMONIO HISTÓRICO			
48028	FEAPS CASTILLA Y LEÓN			
4802C	BECAS Y PREMIOS A DEPORTISTAS			
4802E	FED.CYL FAMILIARES DE ENFERMOS MENTALES FEAFES			
4802I	FUNDACIONES E INSTITUCIONES			
4802K	UTILIZACIÓN INFRAESTRUCTURAS			
4802M	VOLUNTARIADO EN COOPERACIÓN AL DESARROLLO			
4802P	ACCIONES SEGURIDAD Y SALUD LABORAL Y RELAC.LAB.			
4802R	ASOC.PARAPLÉJICOS Y GRANDES MINUSV.(ASPAYM) C. Y L.			
4802S	FEDERACIÓN DE PERSONAS SORDAS DE C.Y L.(FAPSCL)			
4802T	PROGRAMA FOMENTO LENGUAS EXTRANJERAS			
4802V	ACTUACIONES EN MATERIA DE INMIGRACIÓN			
48031	MANTENIMIENTO Y ACCIONES CENTROS ACOGIDA MUJER			
48032	ORGANIZACIONES Y ASOCIACIONES DE CONSUMIDORES			
48033	ORGANIZACIONES SINDICALES Y EMPRESARIALES			
48034	PREVENCIÓN CENTROS DE DÍA Y APOYO A FAMILIAS			
48036	BECAS ALUMNOS FORMACIÓN OCUPACIONAL			
4803A	OTRAS PRESTACIONES DEPENDENCIA			
4803C	FEDERACIÓN SÍNDROME DE DOWN DE CASTILLA Y LEÓN			
4803D	FEDERACIÓN AUTISMO DE CASTILLA Y LEÓN			
4803E	PROGRAMAS DE CUALIFICACIÓN PROFESIONAL INICIAL			
4803I	ACTUACIONES EN MATERIA DE EMIGRACIÓN			
4803M	PREMIOS EDUCACIÓN NO UNIVERSITARIA			
4803N	AYUDAS RENTA GARANTIZADA DE CIUDADANÍA			
4803O	FUNDACIÓN PRO REAL ACADEMIA ESPAÑOLA			
4803P	FED. ASFACE CASTELLANO-LEONESA			
4803Q	FORMACIÓN DEL PERSONAL DE LAS ENTIDADES LOCALES			
4803R	FORMACIÓN PROFESIONAL BÁSICA			
4803U	AYUDAS A ENTIDADES SERVICIOS COMPLEMENT.ENSEÑANZA			
4803V	FUNDACIÓN ASPAYM CASTILLA Y LEÓN			
4803W	BECAS FORMACIÓN SOBRE COOPERACIÓN E INMIGRACIÓN			
4803Y	AYUDAS AL ALQUILER DE VIVIENDA PLAN 2013-2016			



								<i>Euros</i>
								TOTAL
48004							136.000	
48006							2.014.390	
48009							557.388	
48000							3.086.889	
4800P							3.923.145	
4800Q							3.082.852	
4800S							76.571	
4800Z							577.884.619	
48011							349.865	
48013							2.360.888	
48015							20.000	
48017							1.764.752	
48018							72.612	
4801Q							993.485	
4801T							69.977	
48021							155.000	
48024							43.500	
48026							91.000	
48027							30.000	
48028							1.090.370	
4802C							400.000	
4802E							1.604.359	
4802I							71.000	
4802K							16.109.291	
4802M							76.000	
4802P							1.701.787	
4802R							300.000	
4802S							511.920	
4802T							1.260.000	
4802V							309.000	
48031							1.500.024	
48032							63.750	
48033							925.600	
48034							1.554.344	
48036							3.015.979	
4803A							131.390.231	
4803C							268.585	
4803D							683.000	
4803E							200.000	
4803I							295.000	
4803M							80.000	
4803N							76.531.667	
4803O							2.000	
4803P							489.776	
4803Q							211.944	
4803R							36.820	
4803U							777.465	
4803V							297.796	
4803W							15.500	
4803Y							10.293.856	

**2.- Detalle económico y orgánico**

SUBCONCEPTOS	SECCIONES	DE LA	ECONOMÍA Y	AGRIC.Y G.	FOMENTO M.
		PRESIDENCIA	HACIENDA		AMBIENTE
		01	02	03	04
4804A	DISP. ADIC. DECRETO LEGISLATIVO 1/2013,DE 12 SEPT.		100.000		
4804F	PROYECTOS DE EXCELENCIA				
48058	SUBVENCIÓN ABSENTISMO AYUDA A DOMICILIO Y COMPENS.				
48061	PROGRAMA INTERUNIVERSITARIO DE LA EXPERIENCIA				
48062	CONFEDERACIÓN DE EMPRESARIOS DE CASTILLA Y LEÓN				
48065	COOPERACIÓN DESARROLLO AYUDAS EMERGENCIAS	145.000			
48066	FOMENTO DE COOPERATIVISMO			200.000	
48068	BECAS ALUMNOS	31.000			
48069	BECAS INCENTIVOS OCUPACIONALES				
48075	AYUDAS E INCENTIVOS SOCIALES				
48078	ASOCIAC.Y FEDERAC.DE MADRES, PADRES Y ALUMNOS				
48080	ACTUACIONES EN MATERIA DE SALUD				
48081	INVESTIGACIÓN, DESARROLLO E INNOVACIÓN		7.000		
48086	ACTUACIONES EN MATERIA DE DINAMIZACIÓN		30.000		
48088	BECAS GRATUIDAD LIBROS				
48090	BECAS FORMACIÓN RELAC.CON LA U.E	98.000			
48091	TRANSPORTE, RESIDENCIA Y MATRÍCULA				
48095	PLURIDEFICIENTES				
480A5	PLAN DE EXCLUSIÓN SOCIAL				
480A8	UNIÓN REGIONAL DE COMISIONES OBRERAS				
480B2	UNIÓN GENERAL DE TRABAJADORES				
480B6	ACTUAC.SOCIOCULTURALES CASAS REGIONALES	300.000			
480C0	ACTUACIONES EN EL ÁMBITO LABORAL				
480C2	GRUPOS DEL C.E.S				
480C4	PROGRAMA PREVENCIÓN Y CONTROL SIDA				
480D3	MANTENIMIENTO Y PROGRAMAS DE ACTIVIDADES				
480D5	PENSIONES NO CONTRIBUTIVAS				
480D6	LEY DE INTEGRACIÓN SOCIAL DEL MINUSVÁLIDO				
480D7	PENSIONES DE ANCIANIDAD Y ENFERMEDAD				
480E3	GRUPOS PARLAMENTARIOS				
480F4	ASOCEX				
49	AL EXTERIOR			10.000	
491	OTROS			10.000	
49102	CUOTAS A ORGANISMOS INTERNACIONALES			10.000	
49199	OTROS				
TOTAL OPERACIONES CORRIENTES		43.749.872	132.531.415	121.449.488	198.810.268
6	INVERSIONES REALES	7.548.734	47.571.482	80.775.000	154.832.677
60	INVERS.NUEVAS INFRAESTRUCT. Y BIENES USO GENERAL		28.795.962	49.038.019	17.406.002
601	INFRAESTRUCT. Y BIENES DESTINADOS AL USO GENERAL		28.795.962	49.038.019	17.406.002
60100	EXPROPIACIÓN DE TERRENOS				100.000
60101	EJECUCIÓN DE OBRA		28.795.962	49.038.019	14.830.301
60109	OTROS				2.245.333
601A9	OTROS. INVENTARIOS ESPECIALES				230.368
61	INVERS.REPOSICIÓN INFRAESTRUCT.Y BIENES USO GRAL.	250.000			56.986.903
611	INFRAESTRUCTURAS Y BIENES DESTINADOS AL USO GENERA	250.000			56.986.903
61101	EJECUCIÓN DE OBRA	250.000			32.129.378
61109	OTROS				24.857.525
62	INVERS.NUEVAS FUNCIONAMIENTO OPERATIVO SERVICIOS	76.000	3.605.894	1.598.500	1.438.571



<i>Euros</i>								
	SANIDAD 05	EDUCACIÓN 07	EMPLEO 08	FAMILIA E IGUAL.OPOR 09	CULTURA Y TURISMO 10	CORTES C.Y L. E INST 20	DEUDA PÚBL. 21	P.A.C. 31
4804A								
4804F		12.000						
48058		120.000						
48061				43.181				
48062			1.412.299					
48065								
48066								
48068		6.006.263						
48069				150.904				
48075				244.328				
48078		25.000						
48080	679.773							
48081	25.000							
48086								
48088		12.500.000						
48090								
48091		973.000						
48095		180.000						
480A5				1.714.884				
480A8			1.135.612					
480B2			1.135.612					
480B6								
480C0			45.000					
480C2						328.050		
480C4	230.000							
480D3				6.889.991				
480D5				125.500.000				
480D6				4.750.000				
480D7				200.000				
480E3						3.558.267		
480F4						8.000		
49						2.000		
491						2.000		
49102								
49199						2.000		
	3.350.018.292	1.893.449.781	66.473.018	900.794.812	56.331.661	29.996.784	281.614.223	923.844.069
6	124.327.410	46.941.546	37.424.575	12.857.650	20.543.616	493.707		
60	10.000				1.219.392			
601	10.000				1.219.392			
60100	10.000							
60101					1.219.392			
60109								
601A9								
61					58.153			
611					58.153			
61101					58.153			
61109								
62	76.810.841	28.239.737	1.652.000	4.481.180	1.055.128	436.207		



2.- Detalle económico y orgánico

SUBCONCEPTOS				
4804A DISP. ADIC. DECRETO LEGISLATIVO 1/2013,DE 12 SEPT.				
4804F PROYECTOS DE EXCELENCIA				
48058 SUBVENCIÓN ABSENTISMO AYUDA A DOMICILIO Y COMPENS.				
48061 PROGRAMA INTERUNIVERSITARIO DE LA EXPERIENCIA				
48062 CONFEDERACIÓN DE EMPRESARIOS DE CASTILLA Y LEÓN				
48065 COOPERACIÓN DESARROLLO AYUDAS EMERGENCIAS				
48066 FOMENTO DE COOPERATIVISMO				
48068 BECAS ALUMNOS				
48069 BECAS INCENTIVOS OCUPACIONALES				
48075 AYUDAS E INCENTIVOS SOCIALES				
48078 ASOCIAC.Y FEDERAC.DE MADRES, PADRES Y ALUMNOS				
48080 ACTUACIONES EN MATERIA DE SALUD				
48081 INVESTIGACIÓN, DESARROLLO E INNOVACIÓN				
48086 ACTUACIONES EN MATERIA DE DINAMIZACIÓN				
48088 BECAS GRATUIDAD LIBROS				
48090 BECAS FORMACIÓN RELAC.CON LA U.E				
48091 TRANSPORTE, RESIDENCIA Y MATRÍCULA				
48095 PLURIDEFICIENTES				
480A5 PLAN DE EXCLUSIÓN SOCIAL				
480A8 UNIÓN REGIONAL DE COMISIONES OBRERAS				
480B2 UNIÓN GENERAL DE TRABAJADORES				
480B6 ACTUAC.SOCIOCULTURALES CASAS REGIONALES				
480C0 ACTUACIONES EN EL ÁMBITO LABORAL				
480C2 GRUPOS DEL C.E.S				
480C4 PROGRAMA PREVENCIÓN Y CONTROL SIDA				
480D3 MANTENIMIENTO Y PROGRAMAS DE ACTIVIDADES				
480D5 PENSIONES NO CONTRIBUTIVAS				
480D6 LEY DE INTEGRACIÓN SOCIAL DEL MINUSVÁLIDO				
480D7 PENSIONES DE ANCIANIDAD Y ENFERMEDAD				
480E3 GRUPOS PARLAMENTARIOS				
480F4 ASOCEX				
49 AL EXTERIOR				
491 OTROS				
49102 CUOTAS A ORGANISMOS INTERNACIONALES				
49199 OTROS				
TOTAL OPERACIONES CORRIENTES				
6 INVERSIONES REALES				
60 INVERS.NUEVAS INFRAESTRUCT. Y BIENES USO GENERAL				
601 INFRAESTRUCT. Y BIENES DESTINADOS AL USO GENERAL				
60100 EXPROPIACIÓN DE TERRENOS				
60101 EJECUCIÓN DE OBRA				
60109 OTROS				
601A9 OTROS. INVENTARIOS ESPECIALES				
61 INVERS.REPOSICIÓN INFRAESTRUCT.Y BIENES USO GRAL.				
611 INFRAESTRUCTURAS Y BIENES DESTINADOS AL USO GENERA				
61101 EJECUCIÓN DE OBRA				
61109 OTROS				
62 INVERS.NUEVAS FUNCIONAMIENTO OPERATIVO SERVICIOS				



								<i>Euros</i>
								TOTAL
4804A							100.000	
4804F							12.000	
48058							120.000	
48061							43.181	
48062							1.412.299	
48065							145.000	
48066							200.000	
48068							6.037.263	
48069							150.904	
48075							244.328	
48078							25.000	
48080							679.773	
48081							32.000	
48086							30.000	
48088							12.500.000	
48090							98.000	
48091							973.000	
48095							180.000	
480A5							1.714.884	
480A8							1.135.612	
480B2							1.135.612	
480B6							300.000	
480C0							45.000	
480C2							328.050	
480C4							230.000	
480D3							6.889.991	
480D5							125.500.000	
480D6							4.750.000	
480D7							200.000	
480E3							3.558.267	
480F4							8.000	
49							12.000	
491							12.000	
49102							10.000	
49199							2.000	
							7.999.063.683	
6							533.316.397	
60							96.469.375	
601							96.469.375	
60100							110.000	
60101							93.883.674	
60109							2.245.333	
601A9							230.368	
61							57.295.056	
611							57.295.056	
61101							32.437.531	
61109							24.857.525	
62							119.394.058	



2.- Detalle económico y orgánico					
		DE LA PRESIDENCIA	ECONOMÍA Y HACIENDA	AGRIC.Y G.	FOMENTO M. AMBIENTE
SUBCONCEPTOS	SECCIONES	01	02	03	04
621 CONSTRUCCIONES			3.228.099	264.092	43.000
62100 CONSTRUCCIONES			3.228.099	264.092	43.000
621A0 CONSTRUCCIONES. INVENTARIOS ESPECIALES					
623 MAQUINARIA, INSTALACIONES Y UTILLAJE		29.000	219.000	20.500	29.305
62300 MAQUINARIA		10.000		20.500	
62301 INSTALACIONES TÉCNICAS		9.000	219.000		29.305
62302 UTILLAJE		10.000			
624 FONDO BIBLIOGRÁFICO					
62400 FONDO BIBLIOGRÁFICO					
626 MOBILIARIO		16.000	80.000	8.000	
62600 MOBILIARIO		16.000	80.000	8.000	
627 EQUIPOS PARA PROCESOS DE LA INFORMACIÓN		21.000	58.795	149.908	1.136.266
62700 EQUIPOS PARA PROCESOS DE LA INFORMACIÓN		21.000	58.795	149.908	1.136.266
628 ELEMENTOS DE TRANSPORTE		10.000	20.000	30.000	230.000
62800 ELEMENTOS DE TRANSPORTE		10.000	20.000	30.000	230.000
629 OTRO INMOVILIZADO MATERIAL				1.126.000	
62902 OTRO INMOVILIZADO MATERIAL				1.126.000	
63 INVERS.REPOSICIÓN FUNCIONAM. OPERATIVO SERVICIOS		94.000	526.458	1.080.000	618.089
631 CONSTRUCCIONES		25.716		680.000	85.000
63100 CONSTRUCCIONES		25.716		680.000	85.000
631A0 CONSTRUCCIONES. INVENTARIOS ESPECIALES					
633 MAQUINARIA, INSTALACIONES Y UTILLAJE		10.000	226.458		144.315
63300 MAQUINARIA		4.000			
63301 INSTALACIONES TÉCNICAS		2.000	226.458		144.315
63302 UTILLAJE		4.000			
636 MOBILIARIO		1.833	10.000		24.000
63600 MOBILIARIO		1.833	10.000		24.000
637 EQUIPOS PARA PROCESOS DE LA INFORMACIÓN		30.842	290.000	151.166	267.774
63700 EQUIPOS PARA PROCESOS DE LA INFORMACIÓN		30.842	290.000	151.166	267.774
638 ELEMENTOS DE TRANSPORTE		25.479		248.834	
63800 ELEMENTOS DE TRANSPORTE		25.479		248.834	
639 OTRO INMOVILIZADO MATERIAL		130			97.000
63900 OTRO INMOVILIZADO MATERIAL		130			97.000
64 GASTOS DE INVERSIONES DE CARÁCTER INMATERIAL		7.128.734	14.643.168	29.058.481	17.631.929
640 GASTOS DE INVESTIG.,DESARROLLO Y ESTUDIOS TÉCNICOS		4.200.627	1.997.865	6.479.960	6.634.286
64000 INVESTIGACIÓN Y DESARROLLO				4.586.745	
64001 ESTUDIOS Y TRABAJOS TÉCNICOS		4.200.627	1.997.865	1.893.215	6.634.286
641 CAMPAÑAS DE PROMOCIÓN		509.200	4.111.000	300.000	668.150
64100 CAMPAÑAS DE PROMOCIÓN		509.200	4.111.000	300.000	668.150
645 APLICACIONES INFORMÁTICAS		1.566.656	7.031.971	1.605.554	9.229.358
64500 APLICACIONES INFORMÁTICAS		1.566.656	7.031.971	1.605.554	9.229.358
646 PROPIEDAD INTELECTUAL E INDUSTRIAL		17.922			103.092
64600 PROPIEDAD INTELECTUAL		9.922			103.092
64601 PROPIEDAD INDUSTRIAL		8.000			
649 OTRO INMOVILIZADO INMATERIAL		834.329	1.502.332	20.672.967	997.043
64900 OTRO INMOVILIZADO INMATERIAL		834.329	1.502.332	20.672.967	997.043
65 INVERS.PATRIMONIO HISTÓRICO, ARTÍSTICO Y CULTURAL					
650 INVERS.PATRIMONIO HISTÓRICO, ARTÍSTICO Y CULTURAL					
65000 INVERSIONES EN BIENES INMUEBLES					
65001 INVERSIONES EN BIENES MUEBLES					



<i>Euros</i>								
	SANIDAD	EDUCACIÓN	EMPLEO	FAMILIA E IGUAL.OPOR	CULTURA Y TURISMO	CORTES C.Y L. E INST	DEUDA PÚBL.	P.A.C.
	05	07	08	09	10	20	21	31
621	56.946.710	24.890.946	1.375.000	4.197.825	164.915	95.000		
62100	56.946.710	3.470.660	1.375.000	4.197.825	164.915	95.000		
621A0		21.420.286						
623	18.260.000	103.790	270.000		32.000	49.500		
62300	18.200.000	71.029	270.000					
62301	60.000	4.647			32.000	49.000		
62302		28.114				500		
624		3.564	1.000		726.113	14.000		
62400		3.564	1.000		726.113	14.000		
626		3.100.388		24.000	28.000	62.000		
62600		3.100.388		24.000	28.000	62.000		
627	1.604.131	123.988	6.000	259.355	73.000	165.500		
62700	1.604.131	123.988	6.000	259.355	73.000	165.500		
628						50.207		
62800						50.207		
629		17.061			31.100			
62902		17.061			31.100			
63	30.048.751	12.915.008	3.648.709	3.216.860	994.940			
631	11.763.778	9.870.189	3.474.709	2.460.480	701.024			
63100	11.763.778	6.084.146	3.474.709	2.460.480	701.024			
631A0		3.786.043						
633	12.565.539	28.000	42.000	205.900	101.500			
63300	5.155.539		5.000	161.500				
63301	3.650.000	28.000			101.500			
63302	3.760.000		37.000	44.400				
636	4.387.746	2.533.547	5.000	160.000				
63600	4.387.746	2.533.547	5.000	160.000				
637	1.331.688	339.664	112.000	390.480	148.616			
63700	1.331.688	339.664	112.000	390.480	148.616			
638		143.608	5.000					
63800		143.608	5.000					
639			10.000		43.800			
63900			10.000		43.800			
64	17.457.818	5.786.801	32.123.866	5.159.610	7.876.076	57.500		
640	2.996.834		20.679.416		1.529.058			
64000	2.961.834							
64001	35.000		20.679.416		1.529.058			
641	290.000	9.500	630.000	641.869	4.473.092			
64100	290.000	9.500	630.000	641.869	4.473.092			
645	5.779.951	2.667.419	2.925.370	1.527.730	568.759	57.500		
64500	5.779.951	2.667.419	2.925.370	1.527.730	568.759	57.500		
646					5.000			
64600					5.000			
64601								
649	8.391.033	3.109.882	7.889.080	2.990.011	1.300.167			
64900	8.391.033	3.109.882	7.889.080	2.990.011	1.300.167			
65					9.339.927			
650					9.339.927			
65000					8.261.856			
65001					1.078.071			



2.- Detalle económico y orgánico

SUBCONCEPTOS				
621 CONSTRUCCIONES 62100 CONSTRUCCIONES 621A0 CONSTRUCCIONES. INVENTARIOS ESPECIALES 623 MAQUINARIA, INSTALACIONES Y UTILLAJE 62300 MAQUINARIA 62301 INSTALACIONES TÉCNICAS 62302 UTILLAJE 624 FONDO BIBLIOGRÁFICO 62400 FONDO BIBLIOGRÁFICO 626 MOBILIARIO 62600 MOBILIARIO 627 EQUIPOS PARA PROCESOS DE LA INFORMACIÓN 62700 EQUIPOS PARA PROCESOS DE LA INFORMACIÓN 628 ELEMENTOS DE TRANSPORTE 62800 ELEMENTOS DE TRANSPORTE 629 OTRO INMOVILIZADO MATERIAL 62902 OTRO INMOVILIZADO MATERIAL				
63 INVERS.REPOSICIÓN FUNCIONAM. OPERATIVO SERVICIOS				
631 CONSTRUCCIONES 63100 CONSTRUCCIONES 631A0 CONSTRUCCIONES. INVENTARIOS ESPECIALES 633 MAQUINARIA, INSTALACIONES Y UTILLAJE 63300 MAQUINARIA 63301 INSTALACIONES TÉCNICAS 63302 UTILLAJE 636 MOBILIARIO 63600 MOBILIARIO 637 EQUIPOS PARA PROCESOS DE LA INFORMACIÓN 63700 EQUIPOS PARA PROCESOS DE LA INFORMACIÓN 638 ELEMENTOS DE TRANSPORTE 63800 ELEMENTOS DE TRANSPORTE 639 OTRO INMOVILIZADO MATERIAL 63900 OTRO INMOVILIZADO MATERIAL				
64 GASTOS DE INVERSIONES DE CARÁCTER INMATERIAL				
640 GASTOS DE INVESTIG.,DESARROLLO Y ESTUDIOS TÉCNICOS 64000 INVESTIGACIÓN Y DESARROLLO 64001 ESTUDIOS Y TRABAJOS TÉCNICOS 641 CAMPAÑAS DE PROMOCIÓN 64100 CAMPAÑAS DE PROMOCIÓN 645 APLICACIONES INFORMÁTICAS 64500 APLICACIONES INFORMÁTICAS 646 PROPIEDAD INTELECTUAL E INDUSTRIAL 64600 PROPIEDAD INTELECTUAL 64601 PROPIEDAD INDUSTRIAL 649 OTRO INMOVILIZADO INMATERIAL 64900 OTRO INMOVILIZADO INMATERIAL				
65 INVERS.PATRIMONIO HISTÓRICO, ARTÍSTICO Y CULTURAL				
650 INVERS.PATRIMONIO HISTÓRICO, ARTÍSTICO Y CULTURAL 65000 INVERSIONES EN BIENES INMUEBLES 65001 INVERSIONES EN BIENES MUEBLES				



								<i>Euros</i>
								TOTAL
621							91.205.587	
62100							69.785.301	
621A0							21.420.286	
623							19.013.095	
62300							18.571.529	
62301							402.952	
62302							38.614	
624							744.677	
62400							744.677	
626							3.318.388	
62600							3.318.388	
627							3.597.943	
62700							3.597.943	
628							340.207	
62800							340.207	
629							1.174.161	
62902							1.174.161	
63							53.142.815	
631							29.060.896	
63100							25.274.853	
631A0							3.786.043	
633							13.323.712	
63300							5.326.039	
63301							4.152.273	
63302							3.845.400	
636							7.122.126	
63600							7.122.126	
637							3.062.230	
63700							3.062.230	
638							422.921	
63800							422.921	
639							150.930	
63900							150.930	
64							136.923.983	
640							44.518.046	
64000							7.548.579	
64001							36.969.467	
641							11.632.811	
64100							11.632.811	
645							32.960.268	
64500							32.960.268	
646							126.014	
64600							118.014	
64601							8.000	
649							47.686.844	
64900							47.686.844	
65							9.339.927	
650							9.339.927	
65000							8.261.856	
65001							1.078.071	

**2.- Detalle económico y orgánico**

SUBCONCEPTOS	SECCIONES	DE LA PRESIDENCIA 01	ECONOMÍA Y HACIENDA 02	AGRIC. Y G. 03	FOMENTO M. AMBIENTE 04
66 INVERSIONES EN VIVIENDA					2.386.374
660 INVERSIÓN NUEVA					604.276
66009 OTROS					604.276
661 INVERSIÓN DE REPOSICIÓN					1.782.098
66101 EJECUCIÓN DE OBRA					1.778.238
66102 DIRECCIÓN DE OBRA					2.178
66103 PROYECTO DE OBRA					1.682
67 INVERSIONES EN EL MEDIO NATURAL					58.364.809
670 INVERSIONES EN EL MEDIO NATURAL					58.364.809
67000 INVERS. EN TERRENOS FORESTALES Y VÍAS PECUARIAS					47.299.614
67001 INVERSIONES EN BIODIVERSIDAD					3.106.704
67002 INVERS.CENTROS PRODUCT. Y DE INTERPRET. NATURALEZA					4.799.484
67009 OTROS					3.159.007
7 TRANSFERENCIAS DE CAPITAL		70.652.768	86.751.102	200.635.576	81.844.901
74 A EMPRESAS PÚBLICAS Y OTROS ENTES PÚBLICOS			1.525.766	625.000	5.770.319
740 UNIVERSIDADES				100.000	80.000
74000 PROMOCIÓN DEPORTIVA UNIVERSIDADES					
74007 INVESTIGACIÓN CIENTÍFICA UNIVERSITARIA					
74011 PROYECTOS INVESTIG.UNIVERSID.PÚBLICAS Y ORG.PÚBLIC					
74014 INVERSIONES EN UNIVERSIDADES PÚBLICAS					
74015 PROYECTOS INVESTIGACIÓN PATRIMONIO HISTÓRICO					
74016 FOMENTO DE LA INSERCIÓN LABORAL					
74045 ESTUDIOS Y ACTUACIONES MEDIOAMBIENTALES					80.000
74046 ACCIONES SEG. Y SALUD LABORAL Y RELACIONES LABORAL					
74049 FORMACIÓN ESPECIALIZADA				100.000	
74055 CENTRO INTERNACIONAL DEL ESPAÑOL. UNIV. SALAMANCA					
741 A EMPRESAS PÚBLICAS DE LA COMUNIDAD DE C. Y L.			1.258.400		3.043.281
74115 ACTUACIONES CON EMPRESAS PÚBLICAS			1.258.400		2.499.281
74116 SOMACYL					544.000
742 A OTRAS EMPRESAS PÚBLICAS					65.038
74204 FOM. PARQUE PÚBLICO VIV. ALQUILER PLAN 2013-2016					65.038
743 A OTROS ENTES PÚBLICOS			25.000	525.000	1.132.000
74307 CONSEJOS REGULADORES DENOMINACIÓN DE ORIGEN				525.000	
74314 OTROS CONSORCIOS					402.000
74323 FORMACIÓN PREVENCIÓN RIESGOS LABORALES			25.000		
74324 MEJORA INFRAESTRUCTURA FF.CC					730.000
74326 FORMACIÓN E INSERCIÓN PROFESIONAL ENTES PÚBLICOS					
74327 CENTROS DE INVESTIGACIÓN					
74332 PROYECTOS DE INVESTIGACIÓN ORGANISMOS PÚBLICOS					
74334 CONSORCIO DE BIBLIOTECAS					
744 A FUNDACIONES PÚBLICAS DE LA COMUNIDAD DE C. Y L.			242.366		1.450.000
74402 FUNDACIÓN SANTA BÁRBARA			242.366		
74403 FUNDACIÓN SIGLO PARA EL TURISMO Y LAS ARTES					
74405 APOYO A LA TRANSFERENCIA DE CONOCIMIENTO					
74413 FUNDAC.UNIVERSIDADES Y ENSEÑANZAS SUPERIORES C.Y L					
74414 FUNDACIÓN CENTRO DE SUPERCOMPUTACIÓN DE C. Y L.					800.000
74415 FUNDACIONES E INSTITUCIONES					
74421 FUNDACIÓN PATRIMONIO NATURAL DE CASTILLA Y LEÓN					650.000
745 A OTRAS FUNDACIONES PÚBLICAS					



<i>Euros</i>								
	SANIDAD 05	EDUCACIÓN 07	EMPLEO 08	FAMILIA E IGUAL.OPOR 09	CULTURA Y TURISMO 10	CORTES C.Y L. E INST 20	DEUDA PÚBL. 21	P.A.C. 31
66								
660								
66009								
661								
66101								
66102								
66103								
67								
670								
67000								
67001								
67002								
67009								
7	1.917.597	35.859.901	182.949.998	11.669.683	43.303.957			
74	367.597	27.295.111	1.555.688		28.062.219			
740	190.000	19.362.210	355.688		502.020			
74000					112.000			
74007	190.000							
74011		3.245.154			50.020			
74014		16.117.056						
74015					90.000			
74016			100.000					
74045								
74046			255.688					
74049								
74055					250.000			
741								
74115								
74116								
742								
74204								
743		2.989.496	200.000		55.287			
74307								
74314					55.287			
74323								
74324								
74326			200.000					
74327		2.183.673						
74332		305.823						
74334		500.000						
744		3.950.577	1.000.000		27.239.912			
74402								
74403					27.239.912			
74405		2.130.047						
74413		1.595.530						
74414		225.000						
74415			1.000.000					
74421								
745	177.597	992.828			265.000			



2.- Detalle económico y orgánico				
SUBCONCEPTOS				
66 INVERSIONES EN VIVIENDA				
660 INVERSIÓN NUEVA				
66009 OTROS				
661 INVERSIÓN DE REPOSICIÓN				
66101 EJECUCIÓN DE OBRA				
66102 DIRECCIÓN DE OBRA				
66103 PROYECTO DE OBRA				
67 INVERSIONES EN EL MEDIO NATURAL				
670 INVERSIONES EN EL MEDIO NATURAL				
67000 INVERS. EN TERRENOS FORESTALES Y VÍAS PECUARIAS				
67001 INVERSIONES EN BIODIVERSIDAD				
67002 INVERS.CENTROS PRODUCT. Y DE INTERPRET. NATURALEZA				
67009 OTROS				
7 TRANSFERENCIAS DE CAPITAL				
74 A EMPRESAS PÚBLICAS Y OTROS ENTES PÚBLICOS				
740 UNIVERSIDADES				
74000 PROMOCIÓN DEPORTIVA UNIVERSIDADES				
74007 INVESTIGACIÓN CIENTÍFICA UNIVERSITARIA				
74011 PROYECTOS INVESTIG.UNIVERSID.PÚBLICAS Y ORG.PÚBLIC				
74014 INVERSIONES EN UNIVERSIDADES PÚBLICAS				
74015 PROYECTOS INVESTIGACIÓN PATRIMONIO HISTÓRICO				
74016 FOMENTO DE LA INSERCIÓN LABORAL				
74045 ESTUDIOS Y ACTUACIONES MEDIOAMBIENTALES				
74046 ACCIONES SEG. Y SALUD LABORAL Y RELACIONES LABORAL				
74049 FORMACIÓN ESPECIALIZADA				
74055 CENTRO INTERNACIONAL DEL ESPAÑOL. UNIV. SALAMANCA				
741 A EMPRESAS PÚBLICAS DE LA COMUNIDAD DE C. Y L.				
74115 ACTUACIONES CON EMPRESAS PÚBLICAS				
74116 SOMACYL				
742 A OTRAS EMPRESAS PÚBLICAS				
74204 FOM. PARQUE PÚBLICO VIV. ALQUILER PLAN 2013-2016				
743 A OTROS ENTES PÚBLICOS				
74307 CONSEJOS REGULADORES DENOMINACIÓN DE ORIGEN				
74314 OTROS CONSORCIOS				
74323 FORMACIÓN PREVENCIÓN RIESGOS LABORALES				
74324 MEJORA INFRAESTRUCTURA FF.CC				
74326 FORMACIÓN E INSERCIÓN PROFESIONAL ENTES PÚBLICOS				
74327 CENTROS DE INVESTIGACIÓN				
74332 PROYECTOS DE INVESTIGACIÓN ORGANISMOS PÚBLICOS				
74334 CONSORCIO DE BIBLIOTECAS				
744 A FUNDACIONES PÚBLICAS DE LA COMUNIDAD DE C. Y L.				
74402 FUNDACIÓN SANTA BÁRBARA				
74403 FUNDACIÓN SIGLO PARA EL TURISMO Y LAS ARTES				
74405 APOYO A LA TRANSFERENCIA DE CONOCIMIENTO				
74413 FUNDAC.UNIVERSIDADES Y ENSEÑANZAS SUPERIORES C.Y L				
74414 FUNDACIÓN CENTRO DE SUPERCOMPUTACIÓN DE C. Y L.				
74415 FUNDACIONES E INSTITUCIONES				
74421 FUNDACIÓN PATRIMONIO NATURAL DE CASTILLA Y LEÓN				
745 A OTRAS FUNDACIONES PÚBLICAS				



								<i>Euros</i>
								TOTAL
66							2.386.374	
660							604.276	
66009							604.276	
661							1.782.098	
66101							1.778.238	
66102							2.178	
66103							1.682	
67							58.364.809	
670							58.364.809	
67000							47.299.614	
67001							3.106.704	
67002							4.799.484	
67009							3.159.007	
7							715.585.483	
74							65.201.700	
740							20.589.918	
74000							112.000	
74007							190.000	
74011							3.295.174	
74014							16.117.056	
74015							90.000	
74016							100.000	
74045							80.000	
74046							255.688	
74049							100.000	
74055							250.000	
741							4.301.681	
74115							3.757.681	
74116							544.000	
742							65.038	
74204							65.038	
743							4.926.783	
74307							525.000	
74314							457.287	
74323							25.000	
74324							730.000	
74326							200.000	
74327							2.183.673	
74332							305.823	
74334							500.000	
744							33.882.855	
74402							242.366	
74403							27.239.912	
74405							2.130.047	
74413							1.595.530	
74414							1.025.000	
74415							1.000.000	
74421							650.000	
745							1.435.425	



2.- Detalle económico y orgánico		DE LA PRESIDENCIA	ECONOMÍA Y HACIENDA	AGRIC.Y G.	FOMENTO M. AMBIENTE
SUBCONCEPTOS	SECCIONES	01	02	03	04
74501 ACTUACIONES EN MATERIA SANITARIA					
74502 INSTITUTO CASTELLANO LEONÉS DE LA LENGUA					
74505 APOYO A LA TRANSFERENCIA DE CONOCIMIENTO					
74510 PROMOCIÓN Y DIFUSIÓN CULTURAL					
75 A LA ADMINISTRACIÓN DEL ESTADO					50.000
750 A LA ADMINISTRACIÓN DEL ESTADO					50.000
75005 PROMOCIÓN DEL EMPLEO					
75006 CONVENIOS INFRAESTRUCTURA					50.000
76 A CORPORACIONES LOCALES		66.679.353	6.880.567	857.144	24.083.939
760 A CORPORACIONES LOCALES		66.679.353	6.880.567	857.144	24.083.939
76000 CENTROS SALUD, C. GUARDIA Y CONSULTORIOS LOCALES					
76004 INVERSIONES DESTINADAS A PERSONAS MAYORES					
76007 ACTIVIDADES CULTURALES					
76008 AHORRO, DIVERSIDAD ENERGÉTICA Y ENERGÍA RENOVABLE			253.968		
7600B MEJORAS ENTORNO MINERO			2.450.000		
7600F E.T. CORPORACIONES LOCALES FORMACIÓN					
7600G PROMOCIÓN Y DIFUSIÓN CULTURAL					
7600K AYUDAS COHESIÓN TERRITORIAL		3.334.163			
7600U TRANSF. MEDIO NATURAL DECRETO 55/05			740.775		
76019 ABASTECIMIENTO Y SANEAMIENTO DE AGUAS					3.049.798
7601H CONSEJO COMARCAL DE EL BIERZO		116.424			
7601I CAMPAÑAS DE PROMOCIÓN ENTIDADES LOCALES					
7601J ORDENACIÓN TERRITORIAL		63.228.766			
7601L EXTENSIÓN INFRAESTRUCTURAS TELECOMUNICACIONES					300.000
7601M FOM. REGENERACIÓN Y RENOVAC. URBANA PLAN 2013-2016					13.560.277
76024 MEJORAS AGRARIAS CARÁCTER COLECTIVO				857.144	
76026 OBRAS DE INTERÉS ARQUITECTÓNICO					3.589.500
76028 PLANEAMIENTO MUNICIPAL					17.500
76030 RESTAURACIÓN INMUEBLES PATRIMONIO HISTÓRICO					
76040 PROMOCIÓN DE EMPLEO Y ECONOMÍA SOCIAL					
76047 PROMOCIÓN PRÁCTICA DEPORTIVA					
76048 ACTUAC.EN ZONAS INFLUENCIA SOC.ESPACIOS NATURALES					1.247.500
76060 CONST.AMPLIAC.Y EQUIPAM.INSTALAC.DEPORT.PÚBLICAS					
76063 INFRAESTRUCTURA CORPORACIONES LOCALES					
76066 OBRAS Y EQUIPAMIENTO EN CENTROS ESCOLARES					
76068 MEJORA Y CALIDAD TURÍSTICA					
76072 MEJORA CARRETERAS Y OTRAS VÍAS MUNICIPALES					401.228
76074 MEJORA INFRAESTRUCTURA DEL TRANSPORTE					1.189.824
76079 F.I.P. CORPORACIONES LOCALES					
76083 MEJORA CALIDAD AMBIENTAL.S.D.E.L.					728.312
76093 PROYECTOS CREACIÓN EMPRESAS			3.000.000		
7609A APOYO DINAMIZACIÓN DEMOGRÁFICA					
760A3 MEJORA DE LA COMPETITIVIDAD COMERCIO Y ARTESANÍA			420.000		
760C3 IMPULSO DE LA MOVILIDAD ELÉCTRICA			15.824		
77 A EMPRESAS PRIVADAS			67.007.359	176.270.082	45.910.632
770 A EMPRESAS PRIVADAS			67.007.359	176.270.082	45.910.632
77004 ACCIONES ESTRUCTURALES EN EXPLOTACIONES				36.314.019	
77008 FOMENTO EMPLEO MUJER					
7700G FORMACIÓN CONTINUA					
7700L FOMENTO EMPLEO EN COOPERATIVAS Y SOCIED.LABORALES					



<i>Euros</i>								
	SANIDAD 05	EDUCACIÓN 07	EMPLEO 08	FAMILIA E IGUAL.OPOR 09	CULTURA Y TURISMO 10	CORTES C.Y L. E INST 20	DEUDA PÚBL. 21	P.A.C. 31
74501	177.597							
74502					250.000			
74505		992.828						
74510					15.000			
75			100.000					
750			100.000					
75005			100.000					
75006								
76	800.000	962.570	55.443.267	383.209	4.813.331			
760	800.000	962.570	55.443.267	383.209	4.813.331			
76000	300.000							
76004				383.209				
76007					403.000			
76008								
7600B								
7600F			13.719.807					
7600G					214.980			
7600K								
7600U								
76019								
7601H								
7601I					1.760.351			
7601J								
7601L								
7601M								
76024								
76026								
76028								
76030					890.000			
76040			39.693.460					
76047					145.000			
76048								
76060					1.300.000			
76063	500.000							
76066		962.570						
76068					100.000			
76072								
76074								
76079			1.030.000					
76083								
76093								
7609A			1.000.000					
760A3								
760C3								
77		399.309	81.289.705	489.601	2.758.115			
770		399.309	81.289.705	489.601	2.758.115			
77004				369.601				
77008								
7700G			4.004.834					
7700L			1.211.224					



2.- Detalle económico y orgánico

SUBCONCEPTOS				
74501 ACTUACIONES EN MATERIA SANITARIA				
74502 INSTITUTO CASTELLANO LEONÉS DE LA LENGUA				
74505 APOYO A LA TRANSFERENCIA DE CONOCIMIENTO				
74510 PROMOCIÓN Y DIFUSIÓN CULTURAL				
75 A LA ADMINISTRACIÓN DEL ESTADO				
750 A LA ADMINISTRACIÓN DEL ESTADO				
75005 PROMOCIÓN DEL EMPLEO				
75006 CONVENIOS INFRAESTRUCTURA				
76 A CORPORACIONES LOCALES				
760 A CORPORACIONES LOCALES				
76000 CENTROS SALUD, C. GUARDIA Y CONSULTORIOS LOCALES				
76004 INVERSIONES DESTINADAS A PERSONAS MAYORES				
76007 ACTIVIDADES CULTURALES				
76008 AHORRO, DIVERSIDAD ENERGÉTICA Y ENERGÍA RENOVABLE				
7600B MEJORAS ENTORNO MINERO				
7600F E.T. CORPORACIONES LOCALES FORMACIÓN				
7600G PROMOCIÓN Y DIFUSIÓN CULTURAL				
7600K AYUDAS COHESIÓN TERRITORIAL				
7600U TRANSF. MEDIO NATURAL DECRETO 55/05				
76019 ABASTECIMIENTO Y SANEAMIENTO DE AGUAS				
7601H CONSEJO COMARCAL DE EL BIERZO				
7601I CAMPAÑAS DE PROMOCIÓN ENTIDADES LOCALES				
7601J ORDENACIÓN TERRITORIAL				
7601L EXTENSIÓN INFRAESTRUCTURAS TELECOMUNICACIONES				
7601M FOM. REGENERACIÓN Y RENOVAC. URBANA PLAN 2013-2016				
76024 MEJORAS AGRARIAS CARÁCTER COLECTIVO				
76026 OBRAS DE INTERÉS ARQUITECTÓNICO				
76028 PLANEAMIENTO MUNICIPAL				
76030 RESTAURACIÓN INMUEBLES PATRIMONIO HISTÓRICO				
76040 PROMOCIÓN DE EMPLEO Y ECONOMÍA SOCIAL				
76047 PROMOCIÓN PRÁCTICA DEPORTIVA				
76048 ACTUAC.EN ZONAS INFLUENCIA SOC.ESPACIOS NATURALES				
76060 CONST.AMPLIAC.Y EQUIPAM.INSTALAC.DEPORT.PÚBLICAS				
76063 INFRAESTRUCTURA CORPORACIONES LOCALES				
76066 OBRAS Y EQUIPAMIENTO EN CENTROS ESCOLARES				
76068 MEJORA Y CALIDAD TURÍSTICA				
76072 MEJORA CARRETERAS Y OTRAS VÍAS MUNICIPALES				
76074 MEJORA INFRAESTRUCTURA DEL TRANSPORTE				
76079 F.I.P. CORPORACIONES LOCALES				
76083 MEJORA CALIDAD AMBIENTAL.S.D.E.L.				
76093 PROYECTOS CREACIÓN EMPRESAS				
7609A APOYO DINAMIZACIÓN DEMOGRÁFICA				
760A3 MEJORA DE LA COMPETITIVIDAD COMERCIO Y ARTESANÍA				
760C3 IMPULSO DE LA MOVILIDAD ELÉCTRICA				
77 A EMPRESAS PRIVADAS				
770 A EMPRESAS PRIVADAS				
77004 ACCIONES ESTRUCTURALES EN EXPLOTACIONES				
77008 FOMENTO EMPLEO MUJER				
7700G FORMACIÓN CONTINUA				
7700L FOMENTO EMPLEO EN COOPERATIVAS Y SOCIED.LABORALES				



								<i>Euros</i>
								TOTAL
74501							177.597	
74502							250.000	
74505							992.828	
74510							15.000	
75							150.000	
750							150.000	
75005							100.000	
75006							50.000	
76							160.903.380	
760							160.903.380	
76000							300.000	
76004							383.209	
76007							403.000	
76008							253.968	
7600B							2.450.000	
7600F							13.719.807	
7600G							214.980	
7600K							3.334.163	
7600U							740.775	
76019							3.049.798	
7601H							116.424	
7601I							1.760.351	
7601J							63.228.766	
7601L							300.000	
7601M							13.560.277	
76024							857.144	
76026							3.589.500	
76028							17.500	
76030							890.000	
76040							39.693.460	
76047							145.000	
76048							1.247.500	
76060							1.300.000	
76063							500.000	
76066							962.570	
76068							100.000	
76072							401.228	
76074							1.189.824	
76079							1.030.000	
76083							728.312	
76093							3.000.000	
7609A							1.000.000	
760A3							420.000	
760C3							15.824	
77							374.124.803	
770							374.124.803	
77004							36.314.019	
77008							369.601	
7700G							4.004.834	
7700L							1.211.224	



2.- Detalle económico y orgánico

SUBCONCEPTOS		DE LA PRESIDENCIA	ECONOMÍA Y HACIENDA	AGRIC.Y G.	FOMENTO M. AMBIENTE
SECCIONES		01	02	03	04
7700M	ACCIONES SEG. Y SALUD LABORAL Y RELAC.LABORALES				
7700Q	PROMOCIÓN Y DIFUSIÓN CULTURAL				
7700R	AYUDAS RECUPERACIÓN POTENCIAL PRODUCTIVO			2.200.000	
7700U	TDT CONTENIDOS INTERÉS PÚBLICO				18.000.000
7700V	PROMOCIÓN DEPORTIVA				
7700Y	APOYO A LA TRANSFERENCIA DEL CONOCIMIENTO				
7700Z	FORMACIÓN PROFESIONAL DUAL				
77014	RECONVERSIÓN SECTORES			60.000	
77018	PROMOCIÓN DE EMPLEO Y ECONOMÍA SOCIAL				
7701A	CHEQUE INNOVACIÓN		192.990		
7701B	INSERCIÓN DE PERSONAS EN RIESGO DE EXCLUSIÓN				
7701C	AYUDAS A ENTIDADES DE FORMACIÓN			829.200	
77021	OBRAS COMPLEMENTARIAS			2.249.312	
77028	DAÑOS A LA GANADERÍA POR ANIMALES SALVAJES				100.000
77031	TRANSF. Y COMERC. PRODUCTOS AGRARIOS Y PESQUEROS			32.648.487	
77033	FOMENTO ASOCIACIONISMO			1.764.150	
77038	MEJORA COMPETITIVIDAD SECTOR COMERCIAL		2.378.262		
77039	MEJORA EXPLOTACIONES GANADERAS			9.493.445	
77041	SANIDAD AGRARIA			4.000.000	
77047	AHORRO,DIVERSIDAD ENERGÉTICA Y ENERGÍA RENOVABLE		1.808.304		
77052	SEGUROS AGRARIOS			6.770.985	
77054	PROGRAMA ESTEPAS CEREALISTAS				232.642
77056	ACTUACIONES, INNOVACIÓN Y DESARROLLO TECNOLÓGICO		22.150.000		
77058	PROGRAMA FORESTACIÓN DE SUPERFICIES AGRARIAS				23.767.990
77065	PROGRAMA PREVENCIÓN DE INCENDIOS FORESTALES				2.100.000
77069	SERVICIOS Y APLICACIONES PARA PYMES		3.680.000		
77071	OTRAS ACCIONES				60.000
77072	MEDIDAS DE ACOMPAÑAMIENTO P.A.C.			79.090.484	
77074	EXTENSIÓN SERVICIOS SOCIEDAD DE LA INFORMACIÓN				1.650.000
77075	FORMAC. E INSERCIÓN PROFESIONAL EMPRESAS PRIVADAS				
77076	FORMAC. PROFESIONAL OCUPACIONAL EMPRESAS PRIVADAS				
77078	PROMOCIÓN DEL AUTOEMPLEO Y ECONOMÍA SOCIAL				
77081	SERVICIOS A EMPRESAS		100.000		
77083	INCENTIVOS INVERSIÓN		16.974.312		
77085	APOYO A EMPRESAS		11.883.305		
77088	APOYO A LA INTERNACIONALIZACIÓN		7.818.176		
77098	ACTIVIDADES EMPRESARIALES INNOVADORAS		7.010		
770A2	FOMENTO COOPERATIVISMO			850.000	
770C3	IMPULSO DE LA MOVILIDAD ELÉCTRICA		15.000		
78	A FAMILIAS E INSTITUCIONES SIN FINES DE LUCRO	3.973.415	11.337.410	22.883.350	6.030.011
780	A FAMILIAS E INSTITUCIONES SIN FINES DE LUCRO	3.973.415	11.337.410	22.883.350	6.030.011
78005	COOPERACIÓN AL DESARROLLO	3.814.000			
78008	INVERSIONES DESTINADAS A PERSONAS MAYORES				
78009	INVERS., MEJORA Y ACCESIBILIDAD A CENTROS				
7800A	AYUDAS A DESFAVORECIDOS				
7800G	COOPERACIÓN CON INSTITUCIONES				
7800H	PLAN DE FOMENTO DE LA NATALIDAD				
7800I	DIFUSIÓN PLAN REGIONAL DE EMPLEO				
7800J	FOMENTO DE LA INSERCIÓN LABORAL				
7800M	ACTUACIONES EN MATERIA DE VIVIENDA				315.434



<i>Euros</i>								
	SANIDAD 05	EDUCACIÓN 07	EMPLEO 08	FAMILIA E IGUAL.OPOR 09	CULTURA Y TURISMO 10	CORTES C.Y L. E INST 20	DEUDA PÚBL. 21	P.A.C. 31
7700M			2.033.957					
7700Q					982.024			
7700R								
7700U								
7700V					60.604			
7700Y		249.309						
7700Z		150.000						
77014								
77018			35.488.971					
7701A								
7701B				120.000				
7701C								
77021								
77028								
77031								
77033								
77038								
77039								
77041								
77047								
77052								
77054								
77056								
77058								
77065								
77069								
77071								
77072								
77074								
77075			24.086.235					
77076			14.184.484					
77078			280.000					
77081								
77083								
77085					1.715.487			
77088								
77098								
770A2								
770C3								
78	750.000	7.202.911	44.561.338	10.796.873	7.670.292			
780	750.000	7.202.911	44.561.338	10.796.873	7.670.292			
78005								
78008				375.000				
78009				624.376				
7800A			679.500					
7800G		175.000						
7800H				347.500				
7800I			219.006					
7800J			180.000					
7800M								



2.- Detalle económico y orgánico

SUBCONCEPTOS				
7700M ACCIONES SEG. Y SALUD LABORAL Y RELAC.LABORALES				
7700Q PROMOCIÓN Y DIFUSIÓN CULTURAL				
7700R AYUDAS RECUPERACIÓN POTENCIAL PRODUCTIVO				
7700U TDT CONTENIDOS INTERÉS PÚBLICO				
7700V PROMOCIÓN DEPORTIVA				
7700Y APOYO A LA TRANSFERENCIA DEL CONOCIMIENTO				
7700Z FORMACIÓN PROFESIONAL DUAL				
77014 RECONVERSIÓN SECTORES				
77018 PROMOCIÓN DE EMPLEO Y ECONOMÍA SOCIAL				
7701A CHEQUE INNOVACIÓN				
7701B INSERCIÓN DE PERSONAS EN RIESGO DE EXCLUSIÓN				
7701C AYUDAS A ENTIDADES DE FORMACIÓN				
77021 OBRAS COMPLEMENTARIAS				
77028 DAÑOS A LA GANADERÍA POR ANIMALES SALVAJES				
77031 TRANSF. Y COMERC. PRODUCTOS AGRARIOS Y PESQUEROS				
77033 FOMENTO ASOCIACIONISMO				
77038 MEJORA COMPETITIVIDAD SECTOR COMERCIAL				
77039 MEJORA EXPLOTACIONES GANADERAS				
77041 SANIDAD AGRARIA				
77047 AHORRO, DIVERSIDAD ENERGÉTICA Y ENERGÍA RENOVABLE				
77052 SEGUROS AGRARIOS				
77054 PROGRAMA ESTEPAS CEREALISTAS				
77056 ACTUACIONES, INNOVACIÓN Y DESARROLLO TECNOLÓGICO				
77058 PROGRAMA FORESTACIÓN DE SUPERFICIES AGRARIAS				
77065 PROGRAMA PREVENCIÓN DE INCENDIOS FORESTALES				
77069 SERVICIOS Y APLICACIONES PARA PYMES				
77071 OTRAS ACCIONES				
77072 MEDIDAS DE ACOMPAÑAMIENTO P.A.C.				
77074 EXTENSIÓN SERVICIOS SOCIEDAD DE LA INFORMACIÓN				
77075 FORMAC. E INSERCIÓN PROFESIONAL EMPRESAS PRIVADAS				
77076 FORMAC. PROFESIONAL OCUPACIONAL EMPRESAS PRIVADAS				
77078 PROMOCIÓN DEL AUTOEMPLEO Y ECONOMÍA SOCIAL				
77081 SERVICIOS A EMPRESAS				
77083 INCENTIVOS INVERSIÓN				
77085 APOYO A EMPRESAS				
77088 APOYO A LA INTERNACIONALIZACIÓN				
77098 ACTIVIDADES EMPRESARIALES INNOVADORAS				
770A2 FOMENTO COOPERATIVISMO				
770C3 IMPULSO DE LA MOVILIDAD ELÉCTRICA				
78 A FAMILIAS E INSTITUCIONES SIN FINES DE LUCRO				
780 A FAMILIAS E INSTITUCIONES SIN FINES DE LUCRO				
78005 COOPERACIÓN AL DESARROLLO				
78008 INVERSIONES DESTINADAS A PERSONAS MAYORES				
78009 INVERS., MEJORA Y ACCESIBILIDAD A CENTROS				
7800A AYUDAS A DESFAVORECIDOS				
7800G COOPERACIÓN CON INSTITUCIONES				
7800H PLAN DE FOMENTO DE LA NATALIDAD				
7800I DIFUSIÓN PLAN REGIONAL DE EMPLEO				
7800J FOMENTO DE LA INSERCIÓN LABORAL				
7800M ACTUACIONES EN MATERIA DE VIVIENDA				



								<i>Euros</i>
								TOTAL
7700M							2.033.957	
7700Q							982.024	
7700R							2.200.000	
7700U							18.000.000	
7700V							60.604	
7700Y							249.309	
7700Z							150.000	
77014							60.000	
77018							35.488.971	
7701A							192.990	
7701B							120.000	
7701C							829.200	
77021							2.249.312	
77028							100.000	
77031							32.648.487	
77033							1.764.150	
77038							2.378.262	
77039							9.493.445	
77041							4.000.000	
77047							1.808.304	
77052							6.770.985	
77054							232.642	
77056							22.150.000	
77058							23.767.990	
77065							2.100.000	
77069							3.680.000	
77071							60.000	
77072							79.090.484	
77074							1.650.000	
77075							24.086.235	
77076							14.184.484	
77078							280.000	
77081							100.000	
77083							16.974.312	
77085							13.598.792	
77088							7.818.176	
77098							7.010	
770A2							850.000	
770C3							15.000	
78							115.205.600	
780							115.205.600	
78005							3.814.000	
78008							375.000	
78009							624.376	
7800A							679.500	
7800G							175.000	
7800H							347.500	
7800I							219.006	
7800J							180.000	
7800M							315.434	



2.- Detalle económico y orgánico

SUBCONCEPTOS		DE LA PRESIDENCIA	ECONOMÍA Y HACIENDA	AGRIC.Y G.	FOMENTO M. AMBIENTE
SECCIONES		01	02	03	04
7800S	PROMOCIÓN RECURSOS RENOVABLES				350.000
78011	PROMOCIÓN DEPORTIVA ACONTECIM. EXTRAORDINARIOS				
78013	AHORRO,DIVERSIDAD ENERGÉTICA Y ENERGÍA RENOVABLE		5.084.148		
7801B	VIVIENDAS CONCERTADAS				10.474
7801D	FORMACIÓN Y APOYO PARA LA CREACIÓN DE EMPRESAS		337.500		
7801F	ASOCIACIONES TURÍSTICAS				
7801I	CAMPAÑAS DE PROMOCIÓN INSTIT. SIN ÁNIMO DE LUCRO				
7801M	E.T. FORMACIÓN ENTIDADES SIN ÁNIMO DE LUCRO				
78022	ESTUDIOS SOCIOECONÓMICOS			175.000	
78027	ORGANIZACIONES DE CONSUMIDORES		138.500		
7802J	FORMACIÓN CONTINUA				
7802N	PROMOCIÓN Y DESARROLLO COMPETITIVO		2.826.232		
7802S	ACCIONES SEG.Y SALUD LABORAL Y RELAC.LABORALES				
7802T	INTERVENCIONES Y DIFUSIÓN DEL PATRIMONIO HISTÓRICO				
7802U	ORGANIZACIONES SINDICALES	159.415			
7802Z	APOYO Y DIFUSIÓN DE LA ECONOMÍA SOCIAL				
78035	ACCIONES IGUALDAD MUJER				
78037	ASOC. SECTORES INDUSTRIAS AGROALIMENTARIAS			300.000	
7803D	APOYO A LA TRANSFERENCIA DE CONOCIMIENTO				
7803E	ACTUACIONES DE FOMENTO Y COORDINACIÓN EN I+D+I			65.200	
7803F	MEDIDAS DE DIVERSIFICACIÓN DE LA ECONOMÍA RURAL			20.907.150	
7803H	EXTENSIÓN SERVICIOS SOCIEDAD DE LA INFORMACIÓN				165.316
7803J	FORMAC,MOVIL. Y CONSOLIDAC PERSONAL INVESTIGADOR				
7803K	ACTUACIONES EN UNIVERSIDADES PRIVADAS				
7803M	ITINERARIOS DE INSERCIÓN Y EMPLEO				
7803V	AYUDAS TÉCNICAS DEPENDENCIA				
7803W	FOM. REHABILITACIÓN EDIFICATORIA PLAN 2013-2016				4.641.977
7803X	APOYO IMPLANT.,INFORM.,EVALUAC.EDIF.PLAN 2013-2016				1.020
7803Y	INSERCIÓN LABORAL PERSONAS CON DISCAPACIDAD				
7803Z	INSERCIÓN FAMILIAS RIESGO EXCLUSIÓN SOCIAL				
78046	OPAS			885.000	
78048	PROMOCIÓN Y DIFUSIÓN CULTURAL				
7804A	TÉCNICOS DE APOYO A LA INVESTIGACIÓN				
7804D	INICIATIVAS DE INTERÉS SANITARIO				
7804E	APOYO A LOS CENTROS TECNOLÓGICOS		1.200.000		
78064	PROMOCIÓN DEPORTIVA INSTITUCIONES				
78069	FORMACIÓN EN SEGURIDAD INDUSTRIAL		80.000		
78071	SEGURIDAD INDUSTRIAL EN INSTALACIONES CON RIESGO		200.000		
78073	FF.TT. CENTROS DE TECNIFICACIÓN				
78077	FORMACIÓN DISCAPACITADOS				
78080	PROMOCIÓN DEPORTIVA UNIVERSIDADES PRIVADAS				
78082	ACTUACIONES INNOVACIÓN Y DESARROLLO TECNOLÓGICO		500.000		
78083	RECURSOS DE APOYO A LA ENSEÑANZA				
78090	PROMOCIÓN DE EMPLEO Y ECONOMÍA SOCIAL				
78095	ASOCIACIONES CRIADORES DE GANADO			551.000	
78096	RESTAURAC.PATRIMONIO ARQUITECT. INTERÉS PÚBLICO				545.790
780A3	F.P.O. INSTITUCIONES SIN FINES DE LUCRO				
780A6	F.I.P. INSTITUCIONES SIN FINES DE LUCRO				
780B7	FORMAC. DE PERSONAL CON RIESGO DE EXCLUSIÓN SOCIAL				
780B9	MEJORA DE LA COMPETITIVIDAD COMERCIO Y ARTESANÍA		951.854		



<i>Euros</i>								
	SANIDAD	EDUCACIÓN	EMPLEO	FAMILIA E IGUAL.OPOR	CULTURA Y TURISMO	CORTES C.Y L. E INST	DEUDA PÚBL.	P.A.C.
	05	07	08	09	10	20	21	31
7800S								
78011					610.467			
78013								
7801B								
7801D								
7801F					436.500			
7801I					267.205			
7801M			1.500.000					
78022								
78027								
7802J			4.995.166					
7802N								
7802S			8.654.484					
7802T					2.510.652			
7802U								
7802Z			200.000					
78035				97.941				
78037								
7803D		919.825						
7803E								
7803F								
7803H								
7803J		3.718.170						
7803K		57.031						
7803M			6.000.000					
7803V				558.054				
7803W								
7803X								
7803Y				1.876.096				
7803Z				1.100.000				
78046								
78048					287.000			
7804A		2.182.885						
7804D	750.000							
7804E								
78064					2.569.798			
78069								
78071								
78073					974.670			
78077				3.384.368				
78080					14.000			
78082								
78083		150.000						
78090			13.355.443					
78095								
78096								
780A3			3.356.044					
780A6			5.421.695					
780B7				2.433.538				
780B9								



2.- Detalle económico y orgánico

SUBCONCEPTOS				
7800S PROMOCIÓN RECURSOS RENOVABLES				
78011 PROMOCIÓN DEPORTIVA ACONTECIM. EXTRAORDINARIOS				
78013 AHORRO,DIVERSIDAD ENERGÉTICA Y ENERGÍA RENOVABLE				
7801B VIVIENDAS CONCERTADAS				
7801D FORMACIÓN Y APOYO PARA LA CREACIÓN DE EMPRESAS				
7801F ASOCIACIONES TURÍSTICAS				
7801I CAMPAÑAS DE PROMOCIÓN INSTIT. SIN ÁNIMO DE LUCRO				
7801M E.T. FORMACIÓN ENTIDADES SIN ÁNIMO DE LUCRO				
78022 ESTUDIOS SOCIOECONÓMICOS				
78027 ORGANIZACIONES DE CONSUMIDORES				
7802J FORMACIÓN CONTINUA				
7802N PROMOCIÓN Y DESARROLLO COMPETITIVO				
7802S ACCIONES SEG.Y SALUD LABORAL Y RELAC.LABORALES				
7802T INTERVENCIONES Y DIFUSIÓN DEL PATRIMONIO HISTÓRICO				
7802U ORGANIZACIONES SINDICALES				
7802Z APOYO Y DIFUSIÓN DE LA ECONOMÍA SOCIAL				
78035 ACCIONES IGUALDAD MUJER				
78037 ASOC. SECTORES INDUSTRIAS AGROALIMENTARIAS				
7803D APOYO A LA TRANSFERENCIA DE CONOCIMIENTO				
7803E ACTUACIONES DE FOMENTO Y COORDINACIÓN EN I+D+I				
7803F MEDIDAS DE DIVERSIFICACIÓN DE LA ECONOMÍA RURAL				
7803H EXTENSIÓN SERVICIOS SOCIEDAD DE LA INFORMACIÓN				
7803J FORMAC,MOVIL. Y CONSOLIDAC PERSONAL INVESTIGADOR				
7803K ACTUACIONES EN UNIVERSIDADES PRIVADAS				
7803M ITINERARIOS DE INSERCIÓN Y EMPLEO				
7803V AYUDAS TÉCNICAS DEPENDENCIA				
7803W FOM. REHABILITACIÓN EDIFICATORIA PLAN 2013-2016				
7803X APOYO IMPLANT.,INFORM.,EVALUAC.EDIF.PLAN 2013-2016				
7803Y INSERCIÓN LABORAL PERSONAS CON DISCAPACIDAD				
7803Z INSERCIÓN FAMILIAS RIESGO EXCLUSIÓN SOCIAL				
78046 OPAS				
78048 PROMOCIÓN Y DIFUSIÓN CULTURAL				
7804A TÉCNICOS DE APOYO A LA INVESTIGACIÓN				
7804D INICIATIVAS DE INTERÉS SANITARIO				
7804E APOYO A LOS CENTROS TECNOLÓGICOS				
78064 PROMOCIÓN DEPORTIVA INSTITUCIONES				
78069 FORMACIÓN EN SEGURIDAD INDUSTRIAL				
78071 SEGURIDAD INDUSTRIAL EN INSTALACIONES CON RIESGO				
78073 FF.TT. CENTROS DE TECNIFICACIÓN				
78077 FORMACIÓN DISCAPACITADOS				
78080 PROMOCIÓN DEPORTIVA UNIVERSIDADES PRIVADAS				
78082 ACTUACIONES INNOVACIÓN Y DESARROLLO TECNOLÓGICO				
78083 RECURSOS DE APOYO A LA ENSEÑANZA				
78090 PROMOCIÓN DE EMPLEO Y ECONOMÍA SOCIAL				
78095 ASOCIACIONES CRIADORES DE GANADO				
78096 RESTAURAC.PATRIMONIO ARQUITECT. INTERÉS PÚBLICO				
780A3 F.P.O. INSTITUCIONES SIN FINES DE LUCRO				
780A6 F.I.P. INSTITUCIONES SIN FINES DE LUCRO				
780B7 FORMAC. DE PERSONAL CON RIESGO DE EXCLUSIÓN SOCIAL				
780B9 MEJORA DE LA COMPETITIVIDAD COMERCIO Y ARTESANÍA				



								<i>Euros</i>
								TOTAL
7800S							350.000	
78011							610.467	
78013							5.084.148	
7801B							10.474	
7801D							337.500	
7801F							436.500	
7801I							267.205	
7801M							1.500.000	
78022							175.000	
78027							138.500	
7802J							4.995.166	
7802N							2.826.232	
7802S							8.654.484	
7802T							2.510.652	
7802U							159.415	
7802Z							200.000	
78035							97.941	
78037							300.000	
7803D							919.825	
7803E							65.200	
7803F							20.907.150	
7803H							165.316	
7803J							3.718.170	
7803K							57.031	
7803M							6.000.000	
7803V							558.054	
7803W							4.641.977	
7803X							1.020	
7803Y							1.876.096	
7803Z							1.100.000	
78046							885.000	
78048							287.000	
7804A							2.182.885	
7804D							750.000	
7804E							1.200.000	
78064							2.569.798	
78069							80.000	
78071							200.000	
78073							974.670	
78077							3.384.368	
78080							14.000	
78082							500.000	
78083							150.000	
78090							13.355.443	
78095							551.000	
78096							545.790	
780A3							3.356.044	
780A6							5.421.695	
780B7							2.433.538	
780B9							951.854	



2.- Detalle económico y orgánico					
SUBCONCEPTOS	SECCIONES	DE LA PRESIDENCIA 01	ECONOMÍA Y HACIENDA 02	AGRIC.Y G. 03	FOMENTO M. AMBIENTE 04
780C3	IMPULSO DE LA MOVILIDAD ELÉCTRICA		19.176		
TOTAL OPERACIONES DE CAPITAL		78.201.502	134.322.584	281.410.576	236.677.578
TOTAL OPERACIONES NO FINANCIERAS		121.951.374	266.853.999	402.860.064	435.487.846
8	ACTIVOS FINANCIEROS	3.000	73.799.041	29.370.926	5.266.560
82	CONCESIÓN DE PRÉSTAMOS AL SECTOR PÚBLICO				5.125.000
820	PRÉSTAMOS A CORTO PLAZO				5.125.000
82004	EMPRESAS PÚBLICAS Y OTROS ENTES PÚBLICOS				5.125.000
83	CONCESIÓN DE PRÉSTAMOS FUERA DEL SECTOR PÚBLICO	3.000	50.106.848	29.370.926	141.560
830	PRÉSTAMOS A CORTO PLAZO	3.000	4.808	120.000	18.000
83003	ANTICIPOS AL PERSONAL	3.000	4.808	120.000	18.000
831	PRÉSTAMOS A LARGO PLAZO		50.102.040	29.250.926	123.560
83103	ANTICIPOS AL PERSONAL		102.040		123.560
83107	EMPRESAS PRIVADAS		50.000.000	29.250.926	
85	ADQUISIC.ACCIONES Y PARTICIPACIONES SECTOR PÚBLICO		898.857		
850	ADQUISIC.ACCIONES Y PARTICIPACIONES SECTOR PÚBLICO		898.857		
85000	ADQUISIC.ACCIONES Y PARTICIPACIONES SECTOR PÚBLICO		898.857		
86	ADQUISIC.ACCIONES Y PARTICIP.FUERA SECTOR PÚBLICO		22.793.336		
860	DE EMPRESAS NACIONALES O DE LA UNIÓN EUROPEA		22.793.336		
86000	DE EMPRESAS NACIONALES O DE LA UNIÓN EUROPEA		22.793.336		
9	PASIVOS FINANCIEROS		118.093.000	5.374.942	74.775.266
90	AMORTIZACIÓN EMISIONES EN MONEDA NACIONAL				
901	AMORTIZACIÓN EMISIONES EN MONEDA NACIONAL L.PLAZO				
90100	AMORTIZACIÓN EMISIONES EN MONEDA NACIONAL L.PLAZO				
91	AMORTIZACIÓN DE PRÉSTAMOS EN MONEDA NACIONAL		118.093.000	5.374.942	74.775.266
911	AMORTIZACIÓN DE PRÉSTAMOS A LARGO PLAZO		118.093.000	5.374.942	74.775.266
91100	AMORTIZACIÓN DE PRÉSTAMOS A LARGO PLAZO		118.093.000	5.374.942	74.775.266
TOTAL OPERACIONES FINANCIERAS		3.000	191.892.041	34.745.868	80.041.826
TOTAL SECCIONES		121.954.374	458.746.040	437.605.932	515.529.672



								<i>Euros</i>
	SANIDAD 05	EDUCACIÓN 07	EMPLEO 08	FAMILIA E IGUAL.OPOR 09	CULTURA Y TURISMO 10	CORTES C.Y L. E INST 20	DEUDA PÚBL. 21	P.A.C. 31
780C3								
	126.245.007	82.801.447	220.374.573	24.527.333	63.847.573	493.707		
	3.476.263.299	1.976.251.228	286.847.591	925.322.145	120.179.234	30.490.491	281.614.223	923.844.069
8	959.264	97.564	55.000	106.000	27.000	106.000		
82								
820 82004								
83	959.264	97.564	55.000	106.000	27.000	106.000		
830	936.314	39.000	18.000	19.575	6.000	106.000		
83003	936.314	39.000	18.000	19.575	6.000	106.000		
831	22.950	58.564	37.000	86.425	21.000			
83103	22.950	58.564	37.000	86.425	21.000			
83107								
85								
850 85000								
86								
860 86000								
9							737.187.232	
90							167.186.000	
901 90100							167.186.000	
91							570.001.232	
911 91100							570.001.232	
	959.264	97.564	55.000	106.000	27.000	106.000	737.187.232	
	3.477.222.563	1.976.348.792	286.902.591	925.428.145	120.206.234	30.596.491	1.018.801.455	923.844.069



2.- Detalle económico y orgánico				
SUBCONCEPTOS				
780C3 IMPULSO DE LA MOVILIDAD ELÉCTRICA				
TOTAL OPERACIONES DE CAPITAL				
TOTAL OPERACIONES NO FINANCIERAS				
8 ACTIVOS FINANCIEROS				
82 CONCESIÓN DE PRÉSTAMOS AL SECTOR PÚBLICO				
820 PRÉSTAMOS A CORTO PLAZO				
82004 EMPRESAS PÚBLICAS Y OTROS ENTES PÚBLICOS				
83 CONCESIÓN DE PRÉSTAMOS FUERA DEL SECTOR PÚBLICO				
830 PRÉSTAMOS A CORTO PLAZO				
83003 ANTICIPOS AL PERSONAL				
831 PRÉSTAMOS A LARGO PLAZO				
83103 ANTICIPOS AL PERSONAL				
83107 EMPRESAS PRIVADAS				
85 ADQUISIC.ACCIONES Y PARTICIPACIONES SECTOR PÚBLICO				
850 ADQUISIC.ACCIONES Y PARTICIPACIONES SECTOR PÚBLICO				
85000 ADQUISIC.ACCIONES Y PARTICIPACIONES SECTOR PÚBLICO				
86 ADQUISIC.ACCIONES Y PARTICIP.FUERA SECTOR PÚBLICO				
860 DE EMPRESAS NACIONALES O DE LA UNIÓN EUROPEA				
86000 DE EMPRESAS NACIONALES O DE LA UNIÓN EUROPEA				
9 PASIVOS FINANCIEROS				
90 AMORTIZACIÓN EMISIONES EN MONEDA NACIONAL				
901 AMORTIZACIÓN EMISIONES EN MONEDA NACIONAL L.PLAZO				
90100 AMORTIZACIÓN EMISIONES EN MONEDA NACIONAL L.PLAZO				
91 AMORTIZACIÓN DE PRÉSTAMOS EN MONEDA NACIONAL				
911 AMORTIZACIÓN DE PRÉSTAMOS A LARGO PLAZO				
91100 AMORTIZACIÓN DE PRÉSTAMOS A LARGO PLAZO				
TOTAL OPERACIONES FINANCIERAS				
TOTAL SECCIONES				



								<i>Euros</i>
							TOTAL	
780C3							19.176	
							1.248.901.880	
							9.247.965.563	
8							109.790.355	
82							5.125.000	
820							5.125.000	
82004							5.125.000	
83							80.973.162	
830							1.270.697	
83003							1.270.697	
831							79.702.465	
83103							451.539	
83107							79.250.926	
85							898.857	
850							898.857	
85000							898.857	
86							22.793.336	
860							22.793.336	
86000							22.793.336	
9							935.430.440	
90							167.186.000	
901							167.186.000	
90100							167.186.000	
91							768.244.440	
911							768.244.440	
91100							768.244.440	
							1.045.220.795	
							10.293.186.358	



2.2.3

RESUMEN ECONÓMICO Y FUNCIONAL



3.- Resumen económico funcional

AREA DE GASTO 0 Deuda pública

	CAPÍTULO	POLÍTICA DE GASTO	01		
2	GASTOS CORRIENTES EN BIENES Y SERVICIOS		36.865		
3	GASTOS FINANCIEROS		281.577.358		
	TOTAL OPERACIONES CORRIENTES		281.614.223		
	TOTAL OPERACIONES NO FINANCIERAS		281.614.223		
9	PASIVOS FINANCIEROS		737.187.232		
	TOTAL OPERACIONES FINANCIERAS		737.187.232		
	TOTAL AREA GASTO		1.018.801.455		



							<i>Euros</i>
							TOTAL
2							36.865
3							281.577.358
							281.614.223
							281.614.223
9							737.187.232
							737.187.232
							1.018.801.455



3.- Resumen económico funcional

AREA DE GASTO 1 Justicia, Defensa y Seguridad

CAPÍTULO	POLÍTICA DE GASTO	11	13	
1	GASTOS DE PERSONAL	116.916	2.150.752	
2	GASTOS CORRIENTES EN BIENES Y SERVICIOS	45.700	545.354	
4	TRANSFERENCIAS CORRIENTES		160.000	
	TOTAL OPERACIONES CORRIENTES	162.616	2.856.106	
6	INVERSIONES REALES		9.108.864	
	TOTAL OPERACIONES DE CAPITAL		9.108.864	
	TOTAL OPERACIONES NO FINANCIERAS	162.616	11.964.970	
	TOTAL AREA GASTO	162.616	11.964.970	



							<i>Euros</i>
							TOTAL
1							2.267.668
2							591.054
4							160.000
							3.018.722
6							9.108.864
							9.108.864
							12.127.586
							12.127.586



3.- Resumen económico funcional

AREA DE GASTO 2 Protección y promoción social

CAPÍTULO	POLÍTICA DE GASTO	21	23	24
1	GASTOS DE PERSONAL	1.586.219	210.488.545	50.435.782
2	GASTOS CORRIENTES EN BIENES Y SERVICIOS	17.000	215.431.663	6.837.170
4	TRANSFERENCIAS CORRIENTES	206.981.667	266.503.051	9.200.066
	TOTAL OPERACIONES CORRIENTES	208.584.886	692.423.259	66.473.018
6	INVERSIONES REALES		11.944.080	37.424.575
7	TRANSFERENCIAS DE CAPITAL		9.665.777	188.767.904
	TOTAL OPERACIONES DE CAPITAL		21.609.857	226.192.479
	TOTAL OPERACIONES NO FINANCIERAS	208.584.886	714.033.116	292.665.497
8	ACTIVOS FINANCIEROS		106.000	55.000
	TOTAL OPERACIONES FINANCIERAS		106.000	55.000
	TOTAL AREA GASTO	208.584.886	714.139.116	292.720.497



							<i>Euros</i>
	26					TOTAL	
1	6.322.577					268.833.123	
2	457.028					222.742.861	
4	10.366.468					493.051.252	
	17.146.073					984.627.236	
6	7.140.610					56.509.265	
7	22.747.010					221.180.691	
	29.887.620					277.689.956	
	47.033.693					1.262.317.192	
8	5.000.000					5.161.000	
	5.000.000					5.161.000	
	52.033.693					1.267.478.192	



3.- Resumen económico funcional

AREA DE GASTO 3 Sanidad, Educación y Cultura

CAPÍTULO	POLÍTICA DE GASTO	31	32	33
1	GASTOS DE PERSONAL	1.810.216.728	1.119.584.750	41.814.666
2	GASTOS CORRIENTES EN BIENES Y SERVICIOS	930.824.162	132.175.838	10.463.858
3	GASTOS FINANCIEROS	2.500.000		
4	TRANSFERENCIAS CORRIENTES	589.030.778	635.859.133	940.977
	TOTAL OPERACIONES CORRIENTES	3.332.571.668	1.887.619.721	53.219.501
6	INVERSIONES REALES	111.635.460	46.492.273	16.570.246
7	TRANSFERENCIAS DE CAPITAL	1.550.000	10.907.804	26.005.657
	TOTAL OPERACIONES DE CAPITAL	113.185.460	57.400.077	42.575.903
	TOTAL OPERACIONES NO FINANCIERAS	3.445.757.128	1.945.019.798	95.795.404
8	ACTIVOS FINANCIEROS	959.264	97.564	27.000
	TOTAL OPERACIONES FINANCIERAS	959.264	97.564	27.000
	TOTAL AREA GASTO	3.446.716.392	1.945.117.362	95.822.404



							<i>Euros</i>
						TOTAL	
1						2.971.616.144	
2						1.073.463.858	
3						2.500.000	
4						1.225.830.888	
						5.273.410.890	
6						174.697.979	
7						38.463.461	
						213.161.440	
						5.486.572.330	
8						1.083.828	
						1.083.828	
						5.487.656.158	



3.- Resumen económico funcional

AREA DE GASTO 4 Sectores económicos

CAPÍTULO	POLÍTICA DE GASTO	41	42	43
1	GASTOS DE PERSONAL	105.232.318	17.386.216	4.632.372
2	GASTOS CORRIENTES EN BIENES Y SERVICIOS	9.198.519	8.368.190	90.365
3	GASTOS FINANCIEROS	1.520.062	4.260.000	
4	TRANSFERENCIAS CORRIENTES	924.394.069	110.000	294.713
	TOTAL OPERACIONES CORRIENTES	1.040.344.968	30.124.406	5.017.450
6	INVERSIONES REALES	73.684.260	29.005.462	6.461.877
7	TRANSFERENCIAS DE CAPITAL	197.718.318	44.276.833	28.776.592
	TOTAL OPERACIONES DE CAPITAL	271.402.578	73.282.295	35.238.469
	TOTAL OPERACIONES NO FINANCIERAS	1.311.747.546	103.406.701	40.255.919
8	ACTIVOS FINANCIEROS	29.370.926	16.307.193	
9	PASIVOS FINANCIEROS	5.374.942	114.078.000	
	TOTAL OPERACIONES FINANCIERAS	34.745.868	130.385.193	
	TOTAL AREA GASTO	1.346.493.414	233.791.894	40.255.919



							<i>Euros</i>
	45	46	49				TOTAL
1	124.077.871	4.534.925	10.389.988				266.253.690
2	13.293.260	835.560	18.913.904				50.699.798
3	155.000		10.080				5.945.142
4	30.274.781	9.951.275	63.750				965.088.588
	167.800.912	15.321.760	29.377.722				1.287.987.218
6	127.089.406	14.621.807	27.992.304				278.855.116
7	38.182.575	54.673.654	24.733.816				388.361.788
	165.271.981	69.295.461	52.726.120				667.216.904
	333.072.893	84.617.221	82.103.842				1.955.204.122
8	266.560	57.401.808					103.346.487
9	74.775.266	4.015.000					198.243.208
	75.041.826	61.416.808					301.589.695
	408.114.719	146.034.029	82.103.842				2.256.793.817



3.- Resumen económico funcional

AREA DE GASTO 9 Servicios de carácter general

CAPÍTULO	POLÍTICA DE GASTO	91	92	93
1	GASTOS DE PERSONAL	22.336.116	61.863.173	29.406.573
2	GASTOS CORRIENTES EN BIENES Y SERVICIOS	7.413.773	18.859.969	1.985.891
3	GASTOS FINANCIEROS		676.000	
4	TRANSFERENCIAS CORRIENTES	5.080.802	1.224.544	100.000
	TOTAL OPERACIONES CORRIENTES	34.830.691	82.623.686	31.492.464
6	INVERSIONES REALES	1.028.707	12.340.673	725.793
7	TRANSFERENCIAS DE CAPITAL		159.415	
	TOTAL OPERACIONES DE CAPITAL	1.028.707	12.500.088	725.793
	TOTAL OPERACIONES NO FINANCIERAS	35.859.398	95.123.774	32.218.257
8	ACTIVOS FINANCIEROS	106.000	93.040	
	TOTAL OPERACIONES FINANCIERAS	106.000	93.040	
	TOTAL AREA GASTO	35.965.398	95.216.814	32.218.257



							<i>Euros</i>
	94					TOTAL	
1	1.391.397					114.997.259	
2	48.000					28.307.633	
3						676.000	
4	18.019.156					24.424.502	
	19.458.553					168.405.394	
6	50.000					14.145.173	
7	67.420.128					67.579.543	
	67.470.128					81.724.716	
	86.928.681					250.130.110	
8						199.040	
						199.040	
	86.928.681					250.329.150	



2.2.4
DETALLE DE CAPÍTULOS SEGÚN LA ESTRUCTURA
FUNCIONAL



4.- Detalle de capítulos por políticas de gasto y subprogramas

AREA DE GASTO 0 DEUDA PÚBLICA

SUBPROGRAMA	CAPÍTULO	1	2	3	4
0	DEUDA PÚBLICA		36.865	281.577.358	
01	DEUDA PÚBLICA		36.865	281.577.358	
011	DEUDA PÚBLICA DE LA COMUNIDAD AUTÓNOMA		36.865	281.577.358	
011A	DEUDA PÚBLICA DE LA COMUNIDAD AUTÓNOMA		36.865	281.577.358	
011A01	AMORTIZACIÓN Y GASTOS FINANCIEROS DEUDA COMUNIDAD		36.865	281.577.358	
TOTAL AREA DE GASTO			36.865	281.577.358	



<i>Euros</i>									
	TOTAL OP. CORRIENT.	6	7	TOTAL OP. CAPITAL	TOTAL OP. NO FINANC.	8	9	TOTAL OP. FINANC.	TOTAL
0	281.614.223				281.614.223		737.187.232	737.187.232	1.018.801.455
01	281.614.223				281.614.223		737.187.232	737.187.232	1.018.801.455
011	281.614.223				281.614.223		737.187.232	737.187.232	1.018.801.455
011A	281.614.223				281.614.223		737.187.232	737.187.232	1.018.801.455
011A01	281.614.223				281.614.223		737.187.232	737.187.232	1.018.801.455
	281.614.223				281.614.223		737.187.232	737.187.232	1.018.801.455

**4.- Detalle de capítulos por políticas de gasto y subprogramas****AREA DE GASTO 1 JUSTICIA, DEFENSA Y SEGURIDAD**

SUBPROGRAMA		CAPÍTULO	1	2	3	4
1	JUSTICIA, DEFENSA Y SEGURIDAD		2.267.668	591.054		160.000
11	JUSTICIA		116.916	45.700		
111	ADMINISTRACIÓN GENERAL DE JUSTICIA		116.916	45.700		
111A	ADMINISTRACIÓN GENERAL DE JUSTICIA		116.916	45.700		
111A01	DIRECCIÓN Y SERVICIOS GENERALES DE JUSTICIA		116.916	45.700		
13	SEGURIDAD CIUDADANA		2.150.752	545.354		160.000
131	ADM. GENERAL DE SEGURIDAD Y PROTECCIÓN CIVIL		2.150.752	545.354		160.000
131A	ADM. GENERAL DE PROTECCIÓN CIVIL E INTERIOR		2.150.752	545.354		160.000
131A01	PROTECCIÓN CIVIL, POLICÍAS LOCALES E INTERIOR		2.150.752	545.354		160.000
TOTAL AREA DE GASTO			2.267.668	591.054		160.000



<i>Euros</i>									
	TOTAL OP. CORRIENT.	6	7	TOTAL OP. CAPITAL	TOTAL OP. NO FINANC.	8	9	TOTAL OP. FINANC.	TOTAL
1	3.018.722	9.108.864		9.108.864	12.127.586				12.127.586
11	162.616				162.616				162.616
111	162.616				162.616				162.616
111A	162.616				162.616				162.616
111A01	162.616				162.616				162.616
13	2.856.106	9.108.864		9.108.864	11.964.970				11.964.970
131	2.856.106	9.108.864		9.108.864	11.964.970				11.964.970
131A	2.856.106	9.108.864		9.108.864	11.964.970				11.964.970
131A01	2.856.106	9.108.864		9.108.864	11.964.970				11.964.970
	3.018.722	9.108.864		9.108.864	12.127.586				12.127.586

**4.- Detalle de capítulos por políticas de gasto y subprogramas**

AREA DE GASTO		2 PROTECCIÓN Y PROMOCIÓN SOCIAL			
SUBPROGRAMA	CAPÍTULO	1	2	3	4
2	PROTECCIÓN Y PROMOCIÓN SOCIAL	268.833.123	222.742.861		493.051.252
21	PENSIONES Y OTRAS PRESTACIONES ECONÓMICAS	1.586.219	17.000		206.981.667
212	PENSIONES Y OTRAS PRESTACIONES ECONÓMICAS	1.586.219	17.000		206.981.667
212A	PENSIONES Y OTRAS PRESTACIONES ECONÓMICAS	1.586.219	17.000		206.981.667
212A01	PENSIONES Y OTRAS PRESTACIONES ECONÓMICAS	1.586.219	17.000		206.981.667
23	SERVICIOS SOCIALES Y PROMOCIÓN SOCIAL	210.488.545	215.431.663		266.503.051
231	SERVICIOS SOCIALES	199.145.665	212.075.286		259.997.443
231A	DIR.Y SERV.GEN.DE FAMILIA E IGUALDAD DE OPORTUNID.	3.278.119	1.640.326		
231A01	DIR. Y SERV.GEN.DE FAMILIA E IGUALDAD DE OPORTUNID.	3.278.119	1.640.326		
231B	ACCIÓN SOCIAL	195.867.546	210.434.960		259.997.443
231B01	ADMINISTRACIÓN GENERAL DE SERVICIOS SOCIALES	22.147.004	4.368.272		
231B02	SERVICIOS SOCIALES BÁSICOS E INTEGRACIÓN SOCIAL	2.855.609	2.240.194		230.145.363
231B03	ATENCIÓN A PERSONAS CON DISCAPACIDAD	47.915.410	74.433.249		7.839.449
231B04	ATENCIÓN A PERSONAS MAYORES	88.263.084	102.960.361		1.013.189
231B05	ATENCIÓN A LA INFANCIA	18.912.037	25.591.527		8.585.529
231B06	PROMOCIÓN Y APOYO A LA FAMILIA	13.876.263	707.095		3.953.607
231B07	INTERVENCIÓN EN DROGODEPENDENCIAS	1.373.513	54.862		7.168.806
231B08	MIGRACIÓN Y COOPERACIÓN AL DESARROLLO	524.626	79.400		1.291.500
232	PROMOCIÓN SOCIAL	11.342.880	3.356.377		6.505.608
232A	PROMOCIÓN DE COLECTIVOS SOCIALES	11.342.880	3.356.377		6.505.608
232A01	PROMOCIÓN Y APOYO A LA MUJER	1.889.207	62.273		4.314.031
232A02	PROMOCIÓN Y SERVICIOS A LA JUVENTUD	9.453.673	3.294.104		2.191.577
24	FOMENTO DEL EMPLEO	50.435.782	6.837.170		9.200.066
241	FOMENTO DEL EMPLEO	50.435.782	6.837.170		9.200.066
241A	DIRECCIÓN Y SERVICIOS GENERALES DE EMPLEO	14.712.297	6.779.251		
241A01	DIRECCIÓN Y SERVICIOS GENERALES DE EMPLEO	14.712.297	6.779.251		



<i>Euros</i>									
	TOTAL OP. CORRIENT.	6	7	TOTAL OP. CAPITAL	TOTAL OP. NO FINANC.	8	9	TOTAL OP. FINANC.	TOTAL
2	984.627.236	56.509.265	221.180.691	277.689.956	1.262.317.192	5.161.000		5.161.000	1.267.478.192
21	208.584.886				208.584.886				208.584.886
212	208.584.886				208.584.886				208.584.886
212A	208.584.886				208.584.886				208.584.886
212A01	208.584.886				208.584.886				208.584.886
23	692.423.259	11.944.080	9.665.777	21.609.857	714.033.116	106.000		106.000	714.139.116
231	671.218.394	9.877.808	9.198.235	19.076.043	690.294.437	106.000		106.000	690.400.437
231A	4.918.445	362.929		362.929	5.281.374	6.000		6.000	5.287.374
231A01	4.918.445	362.929		362.929	5.281.374	6.000		6.000	5.287.374
231B	666.299.949	9.514.879	9.198.235	18.713.114	685.013.063	100.000		100.000	685.113.063
231B01	26.515.276	1.756.387		1.756.387	28.271.663	100.000		100.000	28.371.663
231B02	235.241.166	1.500	558.054	559.554	235.800.720				235.800.720
231B03	130.188.108	3.256.096	2.500.472	5.756.568	135.944.676				135.944.676
231B04	192.236.634	2.367.369	758.209	3.125.578	195.362.212				195.362.212
231B05	53.089.093	550.208		550.208	53.639.301				53.639.301
231B06	18.536.965	1.349.119	1.567.500	2.916.619	21.453.584				21.453.584
231B07	8.597.181	125.000		125.000	8.722.181				8.722.181
231B08	1.895.526	109.200	3.814.000	3.923.200	5.818.726				5.818.726
232	21.204.865	2.066.272	467.542	2.533.814	23.738.679				23.738.679
232A	21.204.865	2.066.272	467.542	2.533.814	23.738.679				23.738.679
232A01	6.265.511	1.282.894	467.542	1.750.436	8.015.947				8.015.947
232A02	14.939.354	783.378		783.378	15.722.732				15.722.732
24	66.473.018	37.424.575	188.767.904	226.192.479	292.665.497	55.000		55.000	292.720.497
241	66.473.018	37.424.575	188.767.904	226.192.479	292.665.497	55.000		55.000	292.720.497
241A	21.491.548	8.712.109	1.000.000	9.712.109	31.203.657	55.000		55.000	31.258.657
241A01	21.491.548	8.712.109	1.000.000	9.712.109	31.203.657	55.000		55.000	31.258.657

**4.- Detalle de capítulos por políticas de gasto y subprogramas****AREA DE GASTO 2 PROTECCIÓN Y PROMOCIÓN SOCIAL**

SUBPROGRAMA	CAPÍTULO	1	2	3	4
241B	EMPLEO Y FORMACIÓN	23.755.023			3.769.756
241B01	GESTIÓN DEL EMPLEO	2.241.146			
241B02	FORMACIÓN OCUPACIONAL	6.149.899			3.769.756
241B03	EMPLEO Y FORM.PERS.CON DISCAP.O RIESGO EXCL.SOCIAL				
241B04	INTERMEDIACIÓN LABORAL	15.363.978			
241C	SEGUR.Y SALUD LABORAL,RELAC.LABOR.Y ECON. SOCIAL	11.968.462	57.919		5.430.310
241C01	ECONOMÍA SOCIAL Y DISCAPACITADOS	5.720.474	15.919		45.000
241C02	SEGURIDAD Y SALUD LABORAL Y RELACIONES LABORALES	6.247.988	42.000		5.385.310
26	VIVIENDA Y URBANISMO	6.322.577	457.028		10.366.468
261	VIVIENDA Y URBANISMO	6.322.577	457.028		10.366.468
261A	ARQUITECTURA Y VIVIENDA	4.507.799	424.184		10.366.468
261A01	ARQUITECTURA	1.539.459	5.995		
261A02	VIVIENDA	2.968.340	418.189		10.366.468
261B	ORDENACIÓN DEL TERRITORIO Y URBANISMO	1.814.778	32.844		
261B01	ORDENACIÓN DEL TERRITORIO Y URBANISMO	1.814.778	32.844		
	TOTAL AREA DE GASTO	268.833.123	222.742.861		493.051.252



<i>Euros</i>									
	TOTAL OP. CORRIENT.	6	7	TOTAL OP. CAPITAL	TOTAL OP. NO FINANC.	8	9	TOTAL OP. FINANC.	TOTAL
241B	27.524.779	27.702.371	151.065.685	178.768.056	206.292.835				206.292.835
241B01	2.241.146		64.471.008	64.471.008	66.712.154				66.712.154
241B02	9.919.655	7.578.830	74.776.771	82.355.601	92.275.256				92.275.256
241B03			5.817.906	5.817.906	5.817.906				5.817.906
241B04	15.363.978	20.123.541	6.000.000	26.123.541	41.487.519				41.487.519
241C	17.456.691	1.010.095	36.702.219	37.712.314	55.169.005				55.169.005
241C01	5.781.393	259.095	25.758.090	26.017.185	31.798.578				31.798.578
241C02	11.675.298	751.000	10.944.129	11.695.129	23.370.427				23.370.427
26	17.146.073	7.140.610	22.747.010	29.887.620	47.033.693	5.000.000		5.000.000	52.033.693
261	17.146.073	7.140.610	22.747.010	29.887.620	47.033.693	5.000.000		5.000.000	52.033.693
261A	15.298.451	6.125.347	22.729.510	28.854.857	44.153.308				44.153.308
261A01	1.545.454	3.738.973	4.135.290	7.874.263	9.419.717				9.419.717
261A02	13.752.997	2.386.374	18.594.220	20.980.594	34.733.591				34.733.591
261B	1.847.622	1.015.263	17.500	1.032.763	2.880.385	5.000.000		5.000.000	7.880.385
261B01	1.847.622	1.015.263	17.500	1.032.763	2.880.385	5.000.000		5.000.000	7.880.385
	984.627.236	56.509.265	221.180.691	277.689.956	1.262.317.192	5.161.000		5.161.000	1.267.478.192



4.- Detalle de capítulos por políticas de gasto y subprogramas

AREA DE GASTO 3 SANIDAD, EDUCACIÓN Y CULTURA

SUBPROGRAMA	CAPÍTULO	1	2	3	4
3	SANIDAD, EDUCACIÓN Y CULTURA	2.971.616.144	1.073.463.858	2.500.000	1.225.830.888
31	SANIDAD	1.810.216.728	930.824.162	2.500.000	589.030.778
311	ADMINISTRACIÓN GENERAL DE SANIDAD	49.801.553	9.686.407		
311A	DIRECCIÓN Y SERVICIOS GENERALES DE SANIDAD	12.841.545	5.143.407		
311A01	DIRECCIÓN Y SERVICIOS GENERALES DE SANIDAD	12.841.545	5.143.407		
311B	ADMÓN. GENERAL DE LA GERENCIA REGIONAL DE SALUD	36.960.008	4.543.000		
311B01	ADMÓN. GENERAL DE LA GERENCIA REGIONAL DE SALUD	36.960.008	4.543.000		
312	ASISTENCIA SANITARIA	1.706.407.710	908.762.488	2.500.000	588.643.228
312A	ASISTENCIA SANITARIA	1.706.407.710	908.762.488	2.500.000	588.643.228
312A01	ATENCIÓN PRIMARIA	507.132.931	55.050.731		577.896.734
312A02	ATENCIÓN ESPECIALIZADA	1.127.257.067	826.893.406	2.500.000	10.746.494
312A03	FORMACIÓN INTERNOS RESIDENTES	58.787.195			
312A04	EMERGENCIAS SANITARIAS	13.230.517	26.818.351		
313	PLANIFICACIÓN SANITARIA Y SALUD PÚBLICA	54.007.465	12.375.267		387.550
313B	SALUD PÚBLICA	54.007.465	12.375.267		387.550
313B01	SALUD PÚBLICA	54.007.465	12.375.267		387.550
32	EDUCACIÓN	1.119.584.750	132.175.838		635.859.133
321	ADMINISTRACIÓN GENERAL DE EDUCACIÓN	38.460.258	3.710.205		
321A	ADMINISTRACIÓN GENERAL DE EDUCACIÓN	38.460.258	3.710.205		
321A01	DIRECCIÓN Y SERVICIOS GENERALES DE EDUCACIÓN	38.460.258	3.710.205		
322	ENSEÑANZA	1.081.124.492	128.465.633		635.859.133
322A	ENSEÑANZA ESCOLAR	1.079.649.879	126.532.678		290.955.737
322A01	EDUCACIÓN INFANTIL Y PRIMARIA	437.087.552	7.022.097		128.135.431
322A02	EDUC.SECUNDARIA,F.P.,EDUC.ESP.,ENS.ART.E IDIOMAS	595.130.590	32.551.351		146.917.841
322A03	EDUC.COMPENSAT.,PERMAN.Y A DISTANCIA NO UNIVERSIT.	23.783.547	3.193.129		120.000
322A04	SERVICIOS COMPLEMENTARIOS A LA ENSEÑANZA	5.527.911	77.269.321		982.465



<i>Euros</i>									
	TOTAL OP. CORRIENT.	6	7	TOTAL OP. CAPITAL	TOTAL OP. NO FINANC.	8	9	TOTAL OP. FINANC.	TOTAL
3	5.273.410.890	174.697.979	38.463.461	213.161.440	5.486.572.330	1.083.828		1.083.828	5.487.656.158
31	3.332.571.668	111.635.460	1.550.000	113.185.460	3.445.757.128	959.264		959.264	3.446.716.392
311	59.487.960	780.388		780.388	60.268.348	55.464		55.464	60.323.812
311A	17.984.952	730.388		730.388	18.715.340	22.950		22.950	18.738.290
311A01	17.984.952	730.388		730.388	18.715.340	22.950		22.950	18.738.290
311B	41.503.008	50.000		50.000	41.553.008	32.514		32.514	41.585.522
311B01	41.503.008	50.000		50.000	41.553.008	32.514		32.514	41.585.522
312	3.206.313.426	106.818.279	800.000	107.618.279	3.313.931.705	903.800		903.800	3.314.835.505
312A	3.206.313.426	106.818.279	800.000	107.618.279	3.313.931.705	903.800		903.800	3.314.835.505
312A01	1.140.080.396	11.744.529	300.000	12.044.529	1.152.124.925	213.488		213.488	1.152.338.413
312A02	1.967.396.967	93.756.424	500.000	94.256.424	2.061.653.391	683.909		683.909	2.062.337.300
312A03	58.787.195				58.787.195				58.787.195
312A04	40.048.868	1.317.326		1.317.326	41.366.194	6.403		6.403	41.372.597
313	66.770.282	4.036.793	750.000	4.786.793	71.557.075				71.557.075
313B	66.770.282	4.036.793	750.000	4.786.793	71.557.075				71.557.075
313B01	66.770.282	4.036.793	750.000	4.786.793	71.557.075				71.557.075
32	1.887.619.721	46.492.273	10.907.804	57.400.077	1.945.019.798	97.564		97.564	1.945.117.362
321	42.170.463	2.543.927		2.543.927	44.714.390	37.564		37.564	44.751.954
321A	42.170.463	2.543.927		2.543.927	44.714.390	37.564		37.564	44.751.954
321A01	42.170.463	2.543.927		2.543.927	44.714.390	37.564		37.564	44.751.954
322	1.845.449.258	43.948.346	10.907.804	54.856.150	1.900.305.408	60.000		60.000	1.900.365.408
322A	1.497.138.294	42.170.041	1.437.570	43.607.611	1.540.745.905	60.000		60.000	1.540.805.905
322A01	572.245.080	21.883.640	962.570	22.846.210	595.091.290				595.091.290
322A02	774.599.782	18.013.615	325.000	18.338.615	792.938.397				792.938.397
322A03	27.096.676	233.904		233.904	27.330.580				27.330.580
322A04	83.779.697				83.779.697				83.779.697

**4.- Detalle de capítulos por políticas de gasto y subprogramas****AREA DE GASTO 3 SANIDAD, EDUCACIÓN Y CULTURA**

SUBPROGRAMA		CAPÍTULO	1	2	3	4
322A05	MEJORA CALIDAD ENSEÑANZA		18.120.279	6.496.780		14.800.000
322B	ENSEÑANZA UNIVERSITARIA		1.474.613	481.474		344.903.396
322B01	ENSEÑANZAS UNIVERSITARIAS		1.474.613	481.474		344.903.396
322C	ENSEÑANZA AGRARIA			1.451.481		
322C01	ENSEÑANZA AGRARIA			1.451.481		
33	CULTURA		41.814.666	10.463.858		940.977
331	ADMINISTRACIÓN GENERAL DE CULTURA		12.361.392	3.038.897		
331A	DIRECCIÓN Y SERVICIOS GRALES. DE CULTURA Y TURISMO		12.361.392	3.038.897		
331A01	DIRECCIÓN Y SERVICIOS GRALES. DE CULTURA Y TURISMO		12.361.392	3.038.897		
334	PROMOCIÓN CULTURAL		20.094.261	4.479.585		321.000
334A	PROMOCIÓN, FOMENTO Y APOYO A LA ACCIÓN CULTURAL		20.094.261	4.479.585		321.000
334A01	PROMOCIÓN, FOMENTO Y APOYO A LA ACCIÓN CULTURAL		20.094.261	4.479.585		321.000
336	DEPORTES Y EDUCACIÓN FÍSICA		4.555.022	2.619.965		589.977
336A	FOMENTO Y APOYO A LA ACTIVIDAD DEPORTIVA		4.555.022	2.619.965		589.977
336A01	FOMENTO Y APOYO A LA ACTIVIDAD DEPORTIVA		4.555.022	2.619.965		589.977
337	ARQUEOLOG.Y PROT.DEL PATRIMONIO HISTÓRICO-ARTIST.		4.803.991	325.411		30.000
337A	PATRIMONIO HISTÓRICO		4.803.991	325.411		30.000
337A01	PROMOCIÓN, FOMENTO Y APOYO AL PATRIMONIO HISTÓRICO		4.803.991	325.411		30.000
TOTAL AREA DE GASTO			2.971.616.144	1.073.463.858	2.500.000	1.225.830.888



<i>Euros</i>									
	TOTAL OP. CORRIENT.	6	7	TOTAL OP. CAPITAL	TOTAL OP. NO FINANC.	8	9	TOTAL OP. FINANC.	TOTAL
322A05	39.417.059	2.038.882	150.000	2.188.882	41.605.941	60.000		60.000	41.665.941
322B	346.859.483	49.310	8.541.034	8.590.344	355.449.827				355.449.827
322B01	346.859.483	49.310	8.541.034	8.590.344	355.449.827				355.449.827
322C	1.451.481	1.728.995	929.200	2.658.195	4.109.676				4.109.676
322C01	1.451.481	1.728.995	929.200	2.658.195	4.109.676				4.109.676
33	53.219.501	16.570.246	26.005.657	42.575.903	95.795.404	27.000		27.000	95.822.404
331	15.400.289	1.046.625		1.046.625	16.446.914	27.000		27.000	16.473.914
331A	15.400.289	1.046.625		1.046.625	16.446.914	27.000		27.000	16.473.914
331A01	15.400.289	1.046.625		1.046.625	16.446.914	27.000		27.000	16.473.914
334	24.894.846	4.005.547	16.818.466	20.824.013	45.718.859				45.718.859
334A	24.894.846	4.005.547	16.818.466	20.824.013	45.718.859				45.718.859
334A01	24.894.846	4.005.547	16.818.466	20.824.013	45.718.859				45.718.859
336	7.764.964	914.724	5.786.539	6.701.263	14.466.227				14.466.227
336A	7.764.964	914.724	5.786.539	6.701.263	14.466.227				14.466.227
336A01	7.764.964	914.724	5.786.539	6.701.263	14.466.227				14.466.227
337	5.159.402	10.603.350	3.400.652	14.004.002	19.163.404				19.163.404
337A	5.159.402	10.603.350	3.400.652	14.004.002	19.163.404				19.163.404
337A01	5.159.402	10.603.350	3.400.652	14.004.002	19.163.404				19.163.404
	5.273.410.890	174.697.979	38.463.461	213.161.440	5.486.572.330	1.083.828		1.083.828	5.487.656.158



4.- Detalle de capítulos por políticas de gasto y subprogramas

AREA DE GASTO 4 SECTORES ECONÓMICOS

SUBPROGRAMA	CAPÍTULO	1	2	3	4
4	SECTORES ECONÓMICOS	266.253.690	50.699.798	5.945.142	965.088.588
41	AGRICULTURA, GANADERÍA Y PESCA	105.232.318	9.198.519	1.520.062	924.394.069
411	ADM. GENERAL DE AGRICULTURA Y GANADERÍA	40.884.149	8.673.694	90.000	
411A	ADM. GENERAL DE AGRICULTURA Y GANADERÍA	40.884.149	8.673.694	90.000	
411A01	ADMINISTRACIÓN GENERAL AGRARIA	37.365.864	7.538.976	90.000	
411A02	ADMINIST.Y SERV. GEN.INSTITUTO TECNOLÓGICO AGRARIO	3.518.285	1.134.718		
412	MEJORAS ESTRUCTURAS AGRARIAS Y SISTEMAS PRODUCT.	43.269.036	464.825		924.044.069
412A	MEJORAS ESTRUCTURAS AGRARIAS Y SISTEMAS PRODUCT.				200.000
412A01	APOYO EMPRESA AGRARIA				200.000
412B	REGULARIZACIÓN MERCADOS	8.586.845	186.421		923.844.069
412B01	FEAGA. REGULARIZACIÓN DE MERCADOS				923.844.069
412B02	GESTIÓN DE AYUDAS AGRARIAS DEL FEAGA	8.586.845	186.421		
412C	PRODUCCIÓN AGRARIA	34.682.191	278.404		
412C01	PRODUCCIÓN AGRARIA	34.682.191	278.404		
413	COMPETIT.INDUSTRIA AGROALIM.Y SEGURIDAD ALIMENTAR.	13.080.456	60.000	1.430.062	350.000
413A	COMERCIALIZ.,INDUSTR.Y CONTROL CALIDAD AGROALIMENT	13.080.456	60.000	1.430.062	350.000
413A01	COMERCIALIZ.,INDUSTR.Y CONTROL CALIDAD AGROALIMENT	13.080.456	60.000	1.430.062	350.000
414	DESARROLLO RURAL	7.998.677			
414A	REFORMA AGRARIA	7.998.677			
414A01	REFORMA AGRARIA	7.998.677			
42	INDUSTRIA Y ENERGÍA	17.386.216	8.368.190	4.260.000	110.000
421	ADMINISTRACIÓN GENERAL DE INDUSTRIA	14.826.493	8.334.677	4.260.000	80.000
421A	ADMINISTRACIÓN GENERAL DE INDUSTRIA	14.826.493	8.334.677	4.260.000	80.000
421A02	ADM.Y SERV.GEN.AGENCIA INNOV.,FINANC.E INTERN.EMP.	11.038.525	8.178.803	4.260.000	
421A03	INSPECCIÓN, NORMATIVA Y CALIDAD INDUSTRIAL	3.787.968	155.874		80.000
422	DESARROLLO EMPRESARIAL				30.000



<i>Euros</i>									
	TOTAL OP. CORRIENT.	6	7	TOTAL OP. CAPITAL	TOTAL OP. NO FINANC.	8	9	TOTAL OP. FINANC.	TOTAL
4	1.287.987.218	278.855.116	388.361.788	667.216.904	1.955.204.122	103.346.487	198.243.208	301.589.695	2.256.793.817
41	1.040.344.968	73.684.260	197.718.318	271.402.578	1.311.747.546	29.370.926	5.374.942	34.745.868	1.346.493.414
411	49.647.843	2.337.470		2.337.470	51.985.313	120.000		120.000	52.105.313
411A	49.647.843	2.337.470		2.337.470	51.985.313	120.000		120.000	52.105.313
411A01	44.994.840	1.880.853		1.880.853	46.875.693	110.000		110.000	46.985.693
411A02	4.653.003	456.617		456.617	5.109.620	10.000		10.000	5.119.620
412	967.777.930	18.231.276	163.068.377	181.299.653	1.149.077.583	6.678.572		6.678.572	1.155.756.155
412A	200.000	2.356.776	151.040.248	153.397.024	153.597.024	6.678.572		6.678.572	160.275.596
412A01	200.000	2.356.776	151.040.248	153.397.024	153.597.024	6.678.572		6.678.572	160.275.596
412B	932.617.335				932.617.335				932.617.335
412B01	923.844.069				923.844.069				923.844.069
412B02	8.773.266				8.773.266				8.773.266
412C	34.960.595	15.874.500	12.028.129	27.902.629	62.863.224				62.863.224
412C01	34.960.595	15.874.500	12.028.129	27.902.629	62.863.224				62.863.224
413	14.920.518	3.582.500	32.400.629	35.983.129	50.903.647	15.428.572	5.374.942	20.803.514	71.707.161
413A	14.920.518	3.582.500	32.400.629	35.983.129	50.903.647	15.428.572	5.374.942	20.803.514	71.707.161
413A01	14.920.518	3.582.500	32.400.629	35.983.129	50.903.647	15.428.572	5.374.942	20.803.514	71.707.161
414	7.998.677	49.533.014	2.249.312	51.782.326	59.781.003	7.143.782		7.143.782	66.924.785
414A	7.998.677	49.533.014	2.249.312	51.782.326	59.781.003	7.143.782		7.143.782	66.924.785
414A01	7.998.677	49.533.014	2.249.312	51.782.326	59.781.003	7.143.782		7.143.782	66.924.785
42	30.124.406	29.005.462	44.276.833	73.282.295	103.406.701	16.307.193	114.078.000	130.385.193	233.791.894
421	27.501.170	430.000	330.000	760.000	28.261.170	12.000		12.000	28.273.170
421A	27.501.170	430.000	330.000	760.000	28.261.170	12.000		12.000	28.273.170
421A02	23.477.328	210.000		210.000	23.687.328	12.000		12.000	23.699.328
421A03	4.023.842	220.000	330.000	550.000	4.573.842				4.573.842
422	30.000	25.233.195	38.329.749	63.562.944	63.592.944	16.295.193	114.078.000	130.373.193	193.966.137

**4.- Detalle de capítulos por políticas de gasto y subprogramas****AREA DE GASTO 4 SECTORES ECONÓMICOS**

SUBPROGRAMA	CAPÍTULO	1	2	3	4
422A	DESARROLLO EMPRESARIAL				30.000
422A01	CREACIÓN DE EMPRESAS				
422A02	COMPETITIVIDAD				30.000
423	FOMENTO DE LA MINERÍA	1.690.995	2.500		
423A	FOMENTO DE LA MINERÍA	1.690.995	2.500		
423A01	APROVECHAMIENTO DE RECURSOS MINEROS	1.690.995	2.500		
425	ENERGÍA	868.728	31.013		
425A	PLANIFICACIÓN Y PRODUCCIÓN ENERGÉTICA	868.728	31.013		
425A01	INFRAESTRUCTURA ELÉCTRICA Y AHORRO ENERGÉTICO	868.728	31.013		
43	COMERCIO Y TURISMO	4.632.372	90.365		294.713
431	COMERCIO	1.633.790	71.500		200.000
431A	COMERCIO EXTERIOR				
431A01	INTERNACIONALIZACIÓN				
431B	COMERCIO INTERIOR	1.633.790	71.500		200.000
431B01	ORDENACIÓN Y PROMOCIÓN COMERCIAL	1.633.790	71.500		200.000
432	TURISMO	2.998.582	18.865		94.713
432A	ORDENACIÓN Y PROMOCIÓN TURÍSTICA	2.998.582	18.865		94.713
432A01	ORDENACIÓN, PROMOCIÓN Y GESTIÓN DEL TURISMO	2.998.582	18.865		94.713
45	INFRAESTRUCTURAS	124.077.871	13.293.260	155.000	30.274.781
451	ADMINISTRACIÓN GENERAL DE INFRAESTRUCTURAS BÁSICAS	70.819.200	11.724.445		
451A	ADMINISTRACIÓN GENERAL DE INFRAESTRUCTURAS BÁSICAS	70.819.200	11.724.445		
451A01	DIR. Y SERV.GENERALES DE FOMENTO Y MEDIO AMB.	70.819.200	11.724.445		
452	RECURSOS HIDRÁULICOS	676.977	5.055		
452A	ABASTECIMIENTO Y SANEAMIENTO DE AGUAS	676.977	5.055		
452A01	ABASTECIMIENTO Y SANEAMIENTO DE AGUAS	676.977	5.055		
453	TRANSPORTE	25.798.803	676.672	155.000	29.876.081



<i>Euros</i>									
	TOTAL OP. CORRIENT.	6	7	TOTAL OP. CAPITAL	TOTAL OP. NO FINANC.	8	9	TOTAL OP. FINANC.	TOTAL
422A	30.000	25.233.195	38.329.749	63.562.944	63.592.944	16.295.193	114.078.000	130.373.193	193.966.137
422A01		450.000	20.411.812	20.861.812	20.861.812				20.861.812
422A02	30.000	24.783.195	17.917.937	42.701.132	42.731.132	16.295.193	114.078.000	130.373.193	173.104.325
423	1.693.495	3.312.267	25.000	3.337.267	5.030.762				5.030.762
423A	1.693.495	3.312.267	25.000	3.337.267	5.030.762				5.030.762
423A01	1.693.495	3.312.267	25.000	3.337.267	5.030.762				5.030.762
425	899.741	30.000	5.592.084	5.622.084	6.521.825				6.521.825
425A	899.741	30.000	5.592.084	5.622.084	6.521.825				6.521.825
425A01	899.741	30.000	5.592.084	5.622.084	6.521.825				6.521.825
43	5.017.450	6.461.877	28.776.592	35.238.469	40.255.919				40.255.919
431	1.905.290	2.798.507	11.568.292	14.366.799	16.272.089				16.272.089
431A		2.200.000	7.818.176	10.018.176	10.018.176				10.018.176
431A01		2.200.000	7.818.176	10.018.176	10.018.176				10.018.176
431B	1.905.290	598.507	3.750.116	4.348.623	6.253.913				6.253.913
431B01	1.905.290	598.507	3.750.116	4.348.623	6.253.913				6.253.913
432	3.112.160	3.663.370	17.208.300	20.871.670	23.983.830				23.983.830
432A	3.112.160	3.663.370	17.208.300	20.871.670	23.983.830				23.983.830
432A01	3.112.160	3.663.370	17.208.300	20.871.670	23.983.830				23.983.830
45	167.800.912	127.089.406	38.182.575	165.271.981	333.072.893	266.560	74.775.266	75.041.826	408.114.719
451	82.543.645	1.397.580		1.397.580	83.941.225	141.560		141.560	84.082.785
451A	82.543.645	1.397.580		1.397.580	83.941.225	141.560		141.560	84.082.785
451A01	82.543.645	1.397.580		1.397.580	83.941.225	141.560		141.560	84.082.785
452	682.032	4.342.376	5.549.079	9.891.455	10.573.487				10.573.487
452A	682.032	4.342.376	5.549.079	9.891.455	10.573.487				10.573.487
452A01	682.032	4.342.376	5.549.079	9.891.455	10.573.487				10.573.487
453	56.506.556	54.048.840	2.371.052	56.419.892	112.926.448	125.000	74.775.266	74.900.266	187.826.714

**4.- Detalle de capítulos por políticas de gasto y subprogramas****AREA DE GASTO 4 SECTORES ECONÓMICOS**

SUBPROGRAMA	CAPÍTULO	1	2	3	4
453A	INFRAESTRUCTURA DEL TRANSPORTE	25.798.803	676.672	155.000	29.876.081
453A01	CARRETERAS Y FERROCARRILES	21.985.878	345.800	155.000	16.109.291
453A03	INFRAESTRUCTURAS COMPLEMENTARIAS DEL TRANSPORTE	229.202			
453A04	PROMOCIÓN Y ORDENACIÓN DEL TRANSPORTE	3.583.723	330.872		13.766.790
456	ACTUACIONES MEDIOAMBIENTALES	26.782.891	887.088		398.700
456A	ORDENACIÓN Y MEJORA DEL MEDIO NATURAL	22.917.210	805.930		398.700
456A01	ORDENACIÓN Y MEJORA DEL MEDIO NATURAL	22.917.210	805.930		398.700
456B	GESTIÓN MEDIOAMBIENTAL	3.865.681	81.158		
456B01	PROTECCIÓN Y EDUCACIÓN AMBIENTAL	3.865.681	81.158		
46	INVESTIGACIÓN, DESARROLLO E INNOVACIÓN	4.534.925	835.560		9.951.275
467	INVESTIGACIÓN APLICADA	4.534.925	835.560		9.951.275
467B	INVESTIGACIÓN Y DESARROLLO EN SECTORES	4.534.925	835.560		9.951.275
467B01	INVESTIGAC.APLICADA Y DESARROLLO EN OTROS SECTORES	3.497.108			2.866.544
467B02	EFICIENCIA ENERGÉTICA Y ENERGÍAS RENOVABLES	1.037.817	631.750		
467B03	ESTUDIOS E INVESTIG.ESTADÍSTICOS,ECONÓMICOS Y SOC.				7.000
467B04	INVESTIGACIÓN CIENTÍFICA O NO ORIENTADA		203.810		6.500.000
467B05	INNOVACIÓN				577.731
467B06	COORDINACIÓN EN CIENCIA Y TECNOLOGÍA				
49	OTRAS ACTUACIONES DE CARÁCTER ECONÓMICO	10.389.988	18.913.904	10.080	63.750
491	COMUNICACIONES	7.144.673	18.862.504	10.080	
491A	COMUNICACIONES	7.144.673	18.862.504	10.080	
491A01	TECNOLOGÍAS INFORMAC.Y COMUNICACIONES ADM. REG.	6.397.278	3.830.104		
491A02	PROMOCIÓN DE TELECOM. Y SOCIEDAD DE LA INFORMACIÓN	747.395	15.032.400	10.080	
492	CONSUMO	3.245.315	51.400		63.750
492A	CONSUMO	3.245.315	51.400		63.750
492A01	ORDENACIÓN, CONTROL E INFORMACIÓN SOBRE EL CONSUMO	3.245.315	51.400		63.750



<i>Euros</i>									
	TOTAL OP. CORRIENT.	6	7	TOTAL OP. CAPITAL	TOTAL OP. NO FINANC.	8	9	TOTAL OP. FINANC.	TOTAL
453A	56.506.556	54.048.840	2.371.052	56.419.892	112.926.448	125.000	74.775.266	74.900.266	187.826.714
453A01	38.595.969	51.204.658	1.181.228	52.385.886	90.981.855	125.000	74.775.266	74.900.266	165.882.121
453A03	229.202	2.844.182	1.189.824	4.034.006	4.263.208				4.263.208
453A04	17.681.385				17.681.385				17.681.385
456	28.068.679	67.300.610	30.262.444	97.563.054	125.631.733				125.631.733
456A	24.121.840	58.364.809	28.260.132	86.624.941	110.746.781				110.746.781
456A01	24.121.840	58.364.809	28.260.132	86.624.941	110.746.781				110.746.781
456B	3.946.839	8.935.801	2.002.312	10.938.113	14.884.952				14.884.952
456B01	3.946.839	8.935.801	2.002.312	10.938.113	14.884.952				14.884.952
46	15.321.760	14.621.807	54.673.654	69.295.461	84.617.221	57.401.808	4.015.000	61.416.808	146.034.029
467	15.321.760	14.621.807	54.673.654	69.295.461	84.617.221	57.401.808	4.015.000	61.416.808	146.034.029
467B	15.321.760	14.621.807	54.673.654	69.295.461	84.617.221	57.401.808	4.015.000	61.416.808	146.034.029
467B01	6.363.652	9.505.443	25.522.821	35.028.264	41.391.916	54.897.000	4.015.000	58.912.000	100.303.916
467B02	1.669.567	1.081.458	1.554.336	2.635.794	4.305.361	4.808		4.808	4.310.169
467B03	7.000	840.000		840.000	847.000				847.000
467B04	6.703.810	505.445	19.993.758	20.499.203	27.203.013				27.203.013
467B05	577.731	2.689.461	6.760.943	9.450.404	10.028.135	2.500.000		2.500.000	12.528.135
467B06			841.796	841.796	841.796				841.796
49	29.377.722	27.992.304	24.733.816	52.726.120	82.103.842				82.103.842
491	26.017.257	27.982.304	24.595.316	52.577.620	78.594.877				78.594.877
491A	26.017.257	27.982.304	24.595.316	52.577.620	78.594.877				78.594.877
491A01	10.227.382	4.857.676		4.857.676	15.085.058				15.085.058
491A02	15.789.875	23.124.628	24.595.316	47.719.944	63.509.819				63.509.819
492	3.360.465	10.000	138.500	148.500	3.508.965				3.508.965
492A	3.360.465	10.000	138.500	148.500	3.508.965				3.508.965
492A01	3.360.465	10.000	138.500	148.500	3.508.965				3.508.965



4.- Detalle de capítulos por políticas de gasto y subprogramas

AREA DE GASTO 4 SECTORES ECONÓMICOS

SUBPROGRAMA	CAPÍTULO	1	2	3	4
	TOTAL AREA DE GASTO	266.253.690	50.699.798	5.945.142	965.088.588



<i>Euros</i>									
	TOTAL OP. CORRIENT.	6	7	TOTAL OP. CAPITAL	TOTAL OP. NO FINANC.	8	9	TOTAL OP. FINANC.	TOTAL
	1.287.987.218	278.855.116	388.361.788	667.216.904	1.955.204.122	103.346.487	198.243.208	301.589.695	2.256.793.817

**4.- Detalle de capítulos por políticas de gasto y subprogramas****AREA DE GASTO 9 SERVICIOS DE CARÁCTER GENERAL**

SUBPROGRAMA	CAPÍTULO	1	2	3	4
9	SERVICIOS DE CARÁCTER GENERAL	114.997.259	28.307.633	676.000	24.424.502
91	ALTA DIRECCIÓN DE LA COMUNIDAD	22.336.116	7.413.773		5.080.802
911	ALTA DIRECCIÓN DE LAS CORTES	18.122.904	6.982.078		4.891.802
911A	ACTIVIDAD LEGISLATIVA	9.181.000	5.301.460		4.553.752
911A01	ACTIVIDAD LEGISLATIVA	9.181.000	5.301.460		4.553.752
911B	CONTROL EXTERNO DEL SECTOR PÚBLICO	4.079.640	496.500		10.000
911B01	CONTROL EXTERNO DEL SECTOR PÚBLICO	4.079.640	496.500		10.000
911C	DIREC.Y SERV.GRALES INSTITUCIONES PROP.COMUNIDAD	925.080	56.000		
911C01	DIREC.Y SERV.GRALES INSTITUCIONES PROP.COMUNIDAD	925.080	56.000		
911D	PROCURADOR DEL COMÚN	1.259.190	329.050		
911D01	PROCURADOR DEL COMÚN	1.259.190	329.050		
911E	ALTO ASESORAMIENTO DE LA COMUNIDAD	1.737.700	375.548		
911E01	ALTO ASESORAMIENTO DE LA COMUNIDAD	1.737.700	375.548		
911F	ASESORAMIENTO COMUNIDAD EN MATERIA SOCIOECONÓMICA	940.294	423.520		328.050
911F01	ASESORAMIENTO COMUNIDAD EN MATERIA SOCIOECONÓMICA	940.294	423.520		328.050
912	ALTA DIRECCIÓN DE LA JUNTA	4.213.212	431.695		189.000
912A	ALTA DIRECCIÓN DE LA JUNTA	906.150	125.000		
912A01	PRESIDENCIA DE LA JUNTA	906.150	125.000		
912C	INFORMACIÓN Y COMUNICACIÓN	1.248.462	97.600		91.000
912C01	INFORMACIÓN Y COMUNICACIÓN	1.248.462	97.600		91.000
912D	RELACIONES INSTITUCIONALES	1.106.649	129.095		98.000
912D02	RELACIONES INSTITUCIONALES	1.106.649	129.095		98.000
912E	ANÁLISIS Y PLANIFICACIÓN	951.951	80.000		
912E01	ANÁLISIS Y PLANIFICACIÓN DE LA ACCIÓN DEL GOBIERNO	951.951	80.000		
92	ADMINISTRACIÓN GENERAL	61.863.173	18.859.969	676.000	1.224.544
921	SERVICIOS GENERALES Y FUNCIÓN PÚBLICA	23.560.438	5.888.038		1.224.544



<i>Euros</i>									
	TOTAL OP. CORRIENT.	6	7	TOTAL OP. CAPITAL	TOTAL OP. NO FINANC.	8	9	TOTAL OP. FINANC.	TOTAL
9	168.405.394	14.145.173	67.579.543	81.724.716	250.130.110	199.040		199.040	250.329.150
91	34.830.691	1.028.707		1.028.707	35.859.398	106.000		106.000	35.965.398
911	29.996.784	493.707		493.707	30.490.491	106.000		106.000	30.596.491
911A	19.036.212	294.207		294.207	19.330.419	60.000		60.000	19.390.419
911A01	19.036.212	294.207		294.207	19.330.419	60.000		60.000	19.390.419
911B	4.586.140	30.000		30.000	4.616.140	24.000		24.000	4.640.140
911B01	4.586.140	30.000		30.000	4.616.140	24.000		24.000	4.640.140
911C	981.080	15.000		15.000	996.080	6.000		6.000	1.002.080
911C01	981.080	15.000		15.000	996.080	6.000		6.000	1.002.080
911D	1.588.240	19.000		19.000	1.607.240	4.000		4.000	1.611.240
911D01	1.588.240	19.000		19.000	1.607.240	4.000		4.000	1.611.240
911E	2.113.248	115.500		115.500	2.228.748	12.000		12.000	2.240.748
911E01	2.113.248	115.500		115.500	2.228.748	12.000		12.000	2.240.748
911F	1.691.864	20.000		20.000	1.711.864				1.711.864
911F01	1.691.864	20.000		20.000	1.711.864				1.711.864
912	4.833.907	535.000		535.000	5.368.907				5.368.907
912A	1.031.150				1.031.150				1.031.150
912A01	1.031.150				1.031.150				1.031.150
912C	1.437.062	535.000		535.000	1.972.062				1.972.062
912C01	1.437.062	535.000		535.000	1.972.062				1.972.062
912D	1.333.744				1.333.744				1.333.744
912D02	1.333.744				1.333.744				1.333.744
912E	1.031.951				1.031.951				1.031.951
912E01	1.031.951				1.031.951				1.031.951
92	82.623.686	12.340.673	159.415	12.500.088	95.123.774	93.040		93.040	95.216.814
921	30.673.020	3.574.437	159.415	3.733.852	34.406.872	3.000		3.000	34.409.872

**4.- Detalle de capítulos por políticas de gasto y subprogramas**

AREA DE GASTO		9 SERVICIOS DE CARÁCTER GENERAL			
SUBPROGRAMA	CAPÍTULO	1	2	3	4
921A	SERVICIOS GENERALES	13.360.381	4.996.276		56.000
921A01	DIRECCIÓN Y SERVICIOS GENERALES DE PRESIDENCIA	6.722.913	4.755.678		56.000
921A02	INSTALACIONES Y COBERTURA DE LOS SERVICIOS	4.821.530			
921A03	ATENCIÓN AL CIUDADANO	915.420	21.411		
921A04	ASESORAMIENTO Y DEFENSA INTERESES DE LA COMUNIDAD	900.518	219.187		
921B	FUNCIÓN PÚBLICA	10.200.057	891.762		1.168.544
921B01	DIRECCIÓN Y ADMINISTRACIÓN DE LA FUNCIÓN PÚBLICA	8.253.198	573.764		925.600
921B02	FORMACIÓN Y PERFECCIONAMIENTO DEL PERSONAL	1.946.859	317.998		242.944
923	SERVICIOS GENERALES DE ECONOMÍA Y HACIENDA	38.302.735	12.971.931	676.000	
923A	GESTIÓN DEL PATRIMONIO Y EDIFICIOS ADMINISTRATIVOS	2.087.786	1.744.539		
923A01	GESTIÓN DEL PATRIMONIO Y EDIFICIOS ADMINISTRATIVOS	2.087.786	1.744.539		
923B	ELABORACIÓN Y DIFUSIÓN ESTADÍSTICA	691.731	11.052		
923B01	ELABORACIÓN Y DIFUSIÓN ESTADÍSTICA	691.731	11.052		
923C	ADMINISTRACIÓN GENERAL DE ECONOMÍA Y HACIENDA	35.523.218	11.216.340	676.000	
923C01	DIRECCIÓN Y SERV. GENERALES DE ECONOMÍA Y HACIENDA	32.744.617	11.202.715		
923C02	GESTIÓN DE LA TESORERÍA	2.778.601	13.625	676.000	
93	ADMINISTRACIÓN FINANCIERA Y TRIBUTARIA	29.406.573	1.985.891		100.000
931	POLÍTICA ECONÓMICA Y PRESUPUESTARIA	20.477.887	454.786		
931A	POLÍTICA ECONÓMICA Y PRESUPUESTARIA	20.477.887	454.786		
931A02	PRESUPUESTAC. Y SEGUIMIENTO DE FONDOS COMUNITARIOS	2.579.951	94.235		
931A03	CONTROL INTERNO Y CONTABILIDAD PÚBLICA	17.897.936	360.551		
932	GESTIÓN DEL SISTEMA TRIBUTARIO	8.928.686	1.531.105		100.000
932A	GESTIÓN DEL SISTEMA TRIBUTARIO	8.928.686	1.531.105		100.000
932A01	TRIBUTOS Y FINANCIACIÓN AUTONÓMICA	8.928.686	1.531.105		100.000
94	TRANSFERENCIAS A LAS ADMINISTRACIONES PÚBLICAS	1.391.397	48.000		18.019.156
941	TRANSFERENCIAS A LAS CORPORACIONES LOCALES	1.391.397	48.000		18.019.156



<i>Euros</i>									
	TOTAL OP. CORRIENT.	6	7	TOTAL OP. CAPITAL	TOTAL OP. NO FINANC.	8	9	TOTAL OP. FINANC.	TOTAL
921A	18.412.657	2.646.044		2.646.044	21.058.701	3.000		3.000	21.061.701
921A01	11.534.591	2.646.044		2.646.044	14.180.635	3.000		3.000	14.183.635
921A02	4.821.530				4.821.530				4.821.530
921A03	936.831				936.831				936.831
921A04	1.119.705				1.119.705				1.119.705
921B	12.260.363	928.393	159.415	1.087.808	13.348.171				13.348.171
921B01	9.752.562	828.393	159.415	987.808	10.740.370				10.740.370
921B02	2.507.801	100.000		100.000	2.607.801				2.607.801
923	51.950.666	8.766.236		8.766.236	60.716.902	90.040		90.040	60.806.942
923A	3.832.325	3.493.099		3.493.099	7.325.424				7.325.424
923A01	3.832.325	3.493.099		3.493.099	7.325.424				7.325.424
923B	702.783				702.783				702.783
923B01	702.783				702.783				702.783
923C	47.415.558	5.273.137		5.273.137	52.688.695	90.040		90.040	52.778.735
923C01	43.947.332	5.273.137		5.273.137	49.220.469	90.040		90.040	49.310.509
923C02	3.468.226				3.468.226				3.468.226
93	31.492.464	725.793		725.793	32.218.257				32.218.257
931	20.932.673	725.793		725.793	21.658.466				21.658.466
931A	20.932.673	725.793		725.793	21.658.466				21.658.466
931A02	2.674.186	619.000		619.000	3.293.186				3.293.186
931A03	18.258.487	106.793		106.793	18.365.280				18.365.280
932	10.559.791				10.559.791				10.559.791
932A	10.559.791				10.559.791				10.559.791
932A01	10.559.791				10.559.791				10.559.791
94	19.458.553	50.000	67.420.128	67.470.128	86.928.681				86.928.681
941	19.458.553	50.000	67.420.128	67.470.128	86.928.681				86.928.681



4.- Detalle de capítulos por políticas de gasto y subprogramas

AREA DE GASTO 9 SERVICIOS DE CARÁCTER GENERAL

SUBPROGRAMA		CAPÍTULO	1	2	3	4
941A	TRANSFERENCIAS A LAS CORPORACIONES LOCALES		1.391.397	48.000		18.019.156
941A01	DELEG. Y TRANSF. COMPETENCIAS A ENTIDADES LOCALES					8.452.220
941A02	COOPERACIÓN ECONÓMICA LOCAL		1.391.397	48.000		9.566.936
TOTAL AREA DE GASTO			114.997.259	28.307.633	676.000	24.424.502



<i>Euros</i>									
	TOTAL OP. CORRIENT.	6	7	TOTAL OP. CAPITAL	TOTAL OP. NO FINANC.	8	9	TOTAL OP. FINANC.	TOTAL
941A	19.458.553	50.000	67.420.128	67.470.128	86.928.681				86.928.681
941A01	8.452.220		740.775	740.775	9.192.995				9.192.995
941A02	11.006.333	50.000	66.679.353	66.729.353	77.735.686				77.735.686
	168.405.394	14.145.173	67.579.543	81.724.716	250.130.110	199.040		199.040	250.329.150



2.2.5
DISTRIBUCIÓN ORGÁNICA POR PROVINCIAS



6.- Distribución orgánica por provincias

SECCIÓN	TERRITORIO	SIN PROVINCIALIZAR 0	ÁVILA 1	BURGOS 2
01	DE LA PRESIDENCIA	119.842.944		
02	ECONOMÍA Y HACIENDA	374.142.385	5.302.019	15.478.148
03	AGRICULTURA Y GANADERÍA	306.836.181	10.606.569	13.352.015
04	FOMENTO Y MEDIO AMBIENTE	291.086.856	21.326.981	29.814.611
05	SANIDAD	154.417.694	212.097.049	523.436.966
07	EDUCACIÓN	455.636.657	123.847.016	208.965.285
08	EMPLEO	251.767.324	2.583.812	4.654.170
09	FAMILIA E IGUALDAD DE OPORTUNIDADES	369.914.453	46.260.602	71.052.001
10	CULTURA Y TURISMO	69.761.805	3.394.098	5.837.966
20	CORTES C.Y L. E INSTIT.PROPIAS COMUNIDAD	30.596.491		
21	DEUDA PÚBLICA	1.018.801.455		
31	POLÍTICA AGRARIA COMÚN	923.844.069		
	TOTAL GENERAL	4.366.648.314	425.418.146	872.591.162



	LEÓN	PALENCIA	SALAMANCA	SEGOVIA	SORIA	VALLADOLID	ZAMORA	<i>Euros</i>
	3	4	5	6	7	8	9	TOTAL
01	1.861.430				250.000			121.954.374
02	13.716.793	10.520.558	8.687.100	5.415.798	11.441.227	7.709.165	6.332.847	458.746.040
03	36.545.728	14.525.817	12.759.897	9.924.617	9.889.449	13.036.392	10.129.267	437.605.932
04	41.601.438	20.674.712	20.684.433	25.147.212	22.296.697	20.766.648	22.130.084	515.529.672
05	626.722.246	218.497.661	534.481.754	192.607.276	148.559.726	612.015.845	254.386.346	3.477.222.563
07	259.047.638	109.043.413	206.266.494	128.193.932	71.696.441	292.083.316	121.568.600	1.976.348.792
08	5.539.036	3.379.043	4.181.018	2.639.256	3.449.048	5.767.687	2.942.197	286.902.591
09	84.957.440	60.225.520	66.925.948	35.946.947	28.492.754	101.848.730	59.803.750	925.428.145
10	5.548.935	6.467.663	8.070.467	4.181.727	5.284.401	6.713.058	4.946.114	120.206.234
20								30.596.491
21								1.018.801.455
31								923.844.069
	1.075.540.684	443.334.387	862.057.111	404.056.765	301.359.743	1.059.940.841	482.239.205	10.293.186.358



2.2.6
RESUMEN ECONÓMICO TERRITORIAL POR SECCIONES



7.- Resumen económico territorial por secciones

SECCIÓN 01 DE LA PRESIDENCIA

CAPÍTULOS	PROVINCIAS	SIN PROVINC 0	ÁVILA 1	BURGOS 2
1	GASTOS DE PERSONAL	24.985.059		
2	GASTOS CORRIENTES EN BIENES Y SERVICIOS	6.492.833		
4	TRANSFERENCIAS CORRIENTES	10.526.974		
	TOTAL OPERACIONES CORRIENTES	42.004.866		
6	INVERSIONES REALES	7.548.734		
7	TRANSFERENCIAS DE CAPITAL	70.286.344		
	TOTAL OPERACIONES DE CAPITAL	77.835.078		
	TOTAL OPERACIONES NO FINANCIERAS	119.839.944		
8	ACTIVOS FINANCIEROS	3.000		
	TOTAL OPERACIONES FINANCIERAS	3.000		
	TOTAL SECCIÓN	119.842.944		



								<i>Euros</i>
	LEÓN 3	PALENCIA 4	SALAMANCA 5	SEGOVIA 6	SORIA 7	VALLADOLID 8	ZAMORA 9	TOTAL
1								24.985.059
2								6.492.833
4	1.745.006							12.271.980
	1.745.006							43.749.872
6								7.548.734
7	116.424				250.000			70.652.768
	116.424				250.000			78.201.502
	1.861.430				250.000			121.951.374
8								3.000
								3.000
	1.861.430				250.000			121.954.374



7.- Resumen económico territorial por secciones					
SECCIÓN 02 ECONOMÍA Y HACIENDA					
CAPÍTULOS		PROVINCIAS	SIN PROVINC 0	ÁVILA 1	BURGOS 2
1	GASTOS DE PERSONAL		45.701.849	4.016.655	7.229.963
2	GASTOS CORRIENTES EN BIENES Y SERVICIOS		19.850.431	121.650	242.103
3	GASTOS FINANCIEROS		4.936.000		
4	TRANSFERENCIAS CORRIENTES		710.750	773.714	537.209
	TOTAL OPERACIONES CORRIENTES		71.199.030	4.912.019	8.009.275
6	INVERSIONES REALES		30.860.987	390.000	6.768.873
7	TRANSFERENCIAS DE CAPITAL		80.190.327		700.000
	TOTAL OPERACIONES DE CAPITAL		111.051.314	390.000	7.468.873
	TOTAL OPERACIONES NO FINANCIERAS		182.250.344	5.302.019	15.478.148
8	ACTIVOS FINANCIEROS		73.799.041		
9	PASIVOS FINANCIEROS		118.093.000		
	TOTAL OPERACIONES FINANCIERAS		191.892.041		
	TOTAL SECCIÓN		374.142.385	5.302.019	15.478.148



								<i>Euros</i>
	LEÓN 3	PALENCIA 4	SALAMANCA 5	SEGOVIA 6	SORIA 7	VALLADOLID 8	ZAMORA 9	TOTAL
1	8.193.257	4.956.023	5.550.122	4.194.037	4.434.419	6.539.731	5.017.920	95.833.976
2	297.116	196.954	2.281.914	95.540	170.763	568.978	255.213	24.080.662
3								4.936.000
4	1.173.378	307.581	755.064	1.126.221	826.045	481.101	989.714	7.680.777
	9.663.751	5.460.558	8.587.100	5.415.798	5.431.227	7.589.810	6.262.847	132.531.415
6	3.212.267	5.060.000	100.000		990.000	119.355	70.000	47.571.482
7	840.775				5.020.000			86.751.102
	4.053.042	5.060.000	100.000		6.010.000	119.355	70.000	134.322.584
	13.716.793	10.520.558	8.687.100	5.415.798	11.441.227	7.709.165	6.332.847	266.853.999
8								73.799.041
9								118.093.000
								191.892.041
	13.716.793	10.520.558	8.687.100	5.415.798	11.441.227	7.709.165	6.332.847	458.746.040

**7.- Resumen económico territorial por secciones****SECCIÓN 03 AGRICULTURA Y GANADERÍA**

CAPÍTULOS	PROVINCIAS	SIN PROVINC 0	ÁVILA 1	BURGOS 2
1	GASTOS DE PERSONAL	32.996.919	8.773.254	9.629.493
2	GASTOS CORRIENTES EN BIENES Y SERVICIOS	5.333.558	385.574	610.085
3	GASTOS FINANCIEROS	1.520.062		
4	TRANSFERENCIAS CORRIENTES	550.000		
	TOTAL OPERACIONES CORRIENTES	40.400.539	9.158.828	10.239.578
6	INVERSIONES REALES	34.696.198	1.447.741	3.112.437
7	TRANSFERENCIAS DE CAPITAL	200.635.576		
	TOTAL OPERACIONES DE CAPITAL	235.331.774	1.447.741	3.112.437
	TOTAL OPERACIONES NO FINANCIERAS	275.732.313	10.606.569	13.352.015
8	ACTIVOS FINANCIEROS	25.728.926		
9	PASIVOS FINANCIEROS	5.374.942		
	TOTAL OPERACIONES FINANCIERAS	31.103.868		
	TOTAL SECCIÓN	306.836.181	10.606.569	13.352.015



								<i>Euros</i>
	LEÓN 3	PALENCIA 4	SALAMANCA 5	SEGOVIA 6	SORIA 7	VALLADOLID 8	ZAMORA 9	TOTAL
1	10.541.878	7.983.988	9.266.547	6.892.156	6.656.769	8.091.305	7.897.117	108.729.426
2	848.706	522.855	572.525	653.712	393.382	851.199	478.404	10.650.000
3								1.520.062
4								550.000
	11.390.584	8.506.843	9.839.072	7.545.868	7.050.151	8.942.504	8.375.521	121.449.488
6	21.525.144	6.018.974	2.920.825	2.378.749	2.827.298	4.093.888	1.753.746	80.775.000
7								200.635.576
	21.525.144	6.018.974	2.920.825	2.378.749	2.827.298	4.093.888	1.753.746	281.410.576
	32.915.728	14.525.817	12.759.897	9.924.617	9.877.449	13.036.392	10.129.267	402.860.064
8	3.630.000				12.000			29.370.926
9								5.374.942
	3.630.000				12.000			34.745.868
	36.545.728	14.525.817	12.759.897	9.924.617	9.889.449	13.036.392	10.129.267	437.605.932



7.- Resumen económico territorial por secciones					
SECCIÓN 04 FOMENTO Y MEDIO AMBIENTE					
CAPÍTULOS		PROVINCIAS	SIN PROVINC 0	ÁVILA 1	BURGOS 2
1	GASTOS DE PERSONAL		49.481.665	9.115.725	12.309.953
2	GASTOS CORRIENTES EN BIENES Y SERVICIOS		12.852.609	450.400	852.933
3	GASTOS FINANCIEROS		155.000		
4	TRANSFERENCIAS CORRIENTES		32.167.972		
	TOTAL OPERACIONES CORRIENTES		94.657.246	9.566.125	13.162.886
6	INVERSIONES REALES		57.646.620	10.948.405	12.051.275
7	TRANSFERENCIAS DE CAPITAL		58.741.164	812.451	4.600.450
	TOTAL OPERACIONES DE CAPITAL		116.387.784	11.760.856	16.651.725
	TOTAL OPERACIONES NO FINANCIERAS		211.045.030	21.326.981	29.814.611
8	ACTIVOS FINANCIEROS		5.266.560		
9	PASIVOS FINANCIEROS		74.775.266		
	TOTAL OPERACIONES FINANCIERAS		80.041.826		
	TOTAL SECCIÓN		291.086.856	21.326.981	29.814.611



								<i>Euros</i>
	LEÓN 3	PALENCIA 4	SALAMANCA 5	SEGOVIA 6	SORIA 7	VALLADOLID 8	ZAMORA 9	TOTAL
1	14.879.835	8.692.169	8.419.003	7.953.017	10.196.314	8.726.358	9.921.834	139.695.873
2	891.339	458.858	425.769	611.878	456.732	700.972	456.656	18.158.146
3								155.000
4				8.633.277				40.801.249
	15.771.174	9.151.027	8.844.772	17.198.172	10.653.046	9.427.330	10.378.490	198.810.268
6	18.276.335	9.655.589	10.514.294	7.341.316	10.849.478	7.860.528	9.688.837	154.832.677
7	7.553.929	1.868.096	1.325.367	607.724	794.173	3.478.790	2.062.757	81.844.901
	25.830.264	11.523.685	11.839.661	7.949.040	11.643.651	11.339.318	11.751.594	236.677.578
	41.601.438	20.674.712	20.684.433	25.147.212	22.296.697	20.766.648	22.130.084	435.487.846
8								5.266.560
9								74.775.266
								80.041.826
	41.601.438	20.674.712	20.684.433	25.147.212	22.296.697	20.766.648	22.130.084	515.529.672



7.- Resumen económico territorial por secciones					
SECCIÓN 05 SANIDAD					
CAPÍTULOS		PROVINCIAS	SIN PROVINC 0	ÁVILA 1	BURGOS 2
1	GASTOS DE PERSONAL		49.561.720	114.742.330	252.711.467
2	GASTOS CORRIENTES EN BIENES Y SERVICIOS		54.476.672	50.746.341	188.272.553
3	GASTOS FINANCIEROS		2.510.080		
4	TRANSFERENCIAS CORRIENTES		4.256.602	45.697.989	81.465.068
	TOTAL OPERACIONES CORRIENTES		110.805.074	211.186.660	522.449.088
6	INVERSIONES REALES		42.175.243	850.000	850.000
7	TRANSFERENCIAS DE CAPITAL		1.393.832		
	TOTAL OPERACIONES DE CAPITAL		43.569.075	850.000	850.000
	TOTAL OPERACIONES NO FINANCIERAS		154.374.149	212.036.660	523.299.088
8	ACTIVOS FINANCIEROS		43.545	60.389	137.878
	TOTAL OPERACIONES FINANCIERAS		43.545	60.389	137.878
	TOTAL SECCIÓN		154.417.694	212.097.049	523.436.966



								<i>Euros</i>
	LEÓN 3	PALENCIA 4	SALAMANCA 5	SEGOVIA 6	SORIA 7	VALLADOLID 8	ZAMORA 9	TOTAL
1	316.029.223	126.890.548	277.077.817	111.537.745	86.904.549	335.494.683	139.266.646	1.810.216.728
2	176.041.709	49.159.027	121.958.406	47.731.256	34.929.802	163.900.394	58.608.002	945.824.162
3								2.510.080
4	131.760.900	38.624.007	86.294.780	31.732.821	21.777.158	101.085.519	48.772.478	591.467.322
	623.831.832	214.673.582	485.331.003	191.001.822	143.611.509	600.480.596	246.647.126	3.350.018.292
6	2.721.938	3.761.313	48.512.242	1.552.718	4.902.739	11.359.995	7.641.222	124.327.410
7			500.000				23.765	1.917.597
	2.721.938	3.761.313	49.012.242	1.552.718	4.902.739	11.359.995	7.664.987	126.245.007
	626.553.770	218.434.895	534.343.245	192.554.540	148.514.248	611.840.591	254.312.113	3.476.263.299
8	168.476	62.766	138.509	52.736	45.478	175.254	74.233	959.264
	168.476	62.766	138.509	52.736	45.478	175.254	74.233	959.264
	626.722.246	218.497.661	534.481.754	192.607.276	148.559.726	612.015.845	254.386.346	3.477.222.563

**7.- Resumen económico territorial por secciones****SECCIÓN 07 EDUCACIÓN**

CAPÍTULOS		PROVINCIAS	SIN PROVINC 0	ÁVILA 1	BURGOS 2
1	GASTOS DE PERSONAL		14.381.839	97.438.449	141.846.730
2	GASTOS CORRIENTES EN BIENES Y SERVICIOS		25.382.246	8.283.334	14.937.091
4	TRANSFERENCIAS CORRIENTES		377.930.571	13.566.691	49.933.286
	TOTAL OPERACIONES CORRIENTES		417.694.656	119.288.474	206.717.107
6	INVERSIONES REALES		9.588.245	4.438.542	1.658.178
7	TRANSFERENCIAS DE CAPITAL		28.256.192	120.000	590.000
	TOTAL OPERACIONES DE CAPITAL		37.844.437	4.558.542	2.248.178
	TOTAL OPERACIONES NO FINANCIERAS		455.539.093	123.847.016	208.965.285
8	ACTIVOS FINANCIEROS		97.564		
	TOTAL OPERACIONES FINANCIERAS		97.564		
	TOTAL SECCIÓN		455.636.657	123.847.016	208.965.285



								<i>Euros</i>
	LEÓN 3	PALENCIA 4	SALAMANCA 5	SEGOVIA 6	SORIA 7	VALLADOLID 8	ZAMORA 9	TOTAL
1	193.412.522	79.010.144	148.853.541	101.378.479	59.212.059	189.647.578	94.403.409	1.119.584.750
2	17.953.025	8.966.446	13.131.505	9.634.296	5.181.043	16.211.836	11.247.345	130.928.167
4	43.222.066	18.181.333	39.664.587	7.324.746	5.994.599	72.822.370	14.296.615	642.936.864
	254.587.613	106.157.923	201.649.633	118.337.521	70.387.701	278.681.784	119.947.369	1.893.449.781
6	4.157.455	2.765.490	4.466.861	4.205.272	788.740	13.251.532	1.621.231	46.941.546
7	302.570	120.000	150.000	5.651.139	520.000	150.000		35.859.901
	4.460.025	2.885.490	4.616.861	9.856.411	1.308.740	13.401.532	1.621.231	82.801.447
	259.047.638	109.043.413	206.266.494	128.193.932	71.696.441	292.083.316	121.568.600	1.976.251.228
8								97.564
								97.564
	259.047.638	109.043.413	206.266.494	128.193.932	71.696.441	292.083.316	121.568.600	1.976.348.792



7.- Resumen económico territorial por secciones					
SECCIÓN 08 EMPLEO					
CAPÍTULOS		PROVINCIAS	SIN PROVINC 0	ÁVILA 1	BURGOS 2
1	GASTOS DE PERSONAL		16.500.515	2.583.812	4.654.170
2	GASTOS CORRIENTES EN BIENES Y SERVICIOS		6.837.170		
4	TRANSFERENCIAS CORRIENTES		9.200.066		
	TOTAL OPERACIONES CORRIENTES		32.537.751	2.583.812	4.654.170
6	INVERSIONES REALES		37.424.575		
7	TRANSFERENCIAS DE CAPITAL		181.749.998		
	TOTAL OPERACIONES DE CAPITAL		219.174.573		
	TOTAL OPERACIONES NO FINANCIERAS		251.712.324	2.583.812	4.654.170
8	ACTIVOS FINANCIEROS		55.000		
	TOTAL OPERACIONES FINANCIERAS		55.000		
	TOTAL SECCIÓN		251.767.324	2.583.812	4.654.170



								<i>Euros</i>
	LEÓN 3	PALENCIA 4	SALAMANCA 5	SEGOVIA 6	SORIA 7	VALLADOLID 8	ZAMORA 9	TOTAL
1	5.439.036	3.279.043	4.181.018	2.639.256	2.449.048	5.767.687	2.942.197	50.435.782
2								6.837.170
4								9.200.066
	5.439.036	3.279.043	4.181.018	2.639.256	2.449.048	5.767.687	2.942.197	66.473.018
6								37.424.575
7	100.000	100.000			1.000.000			182.949.998
	100.000	100.000			1.000.000			220.374.573
	5.539.036	3.379.043	4.181.018	2.639.256	3.449.048	5.767.687	2.942.197	286.847.591
8								55.000
								55.000
	5.539.036	3.379.043	4.181.018	2.639.256	3.449.048	5.767.687	2.942.197	286.902.591



7.- Resumen económico territorial por secciones					
SECCIÓN 09 FAMILIA E IGUALDAD DE OPORTUNIDADES					
CAPÍTULOS		PROVINCIAS	SIN PROVINC 0	ÁVILA 1	BURGOS 2
1	GASTOS DE PERSONAL		56.282.332	9.422.376	28.915.061
2	GASTOS CORRIENTES EN BIENES Y SERVICIOS		36.890.873	15.780.282	20.563.411
4	TRANSFERENCIAS CORRIENTES		259.333.554	20.365.678	21.348.202
	TOTAL OPERACIONES CORRIENTES		352.506.759	45.568.336	70.826.674
6	INVERSIONES REALES		6.256.387	692.266	225.327
7	TRANSFERENCIAS DE CAPITAL		11.045.307		
	TOTAL OPERACIONES DE CAPITAL		17.301.694	692.266	225.327
	TOTAL OPERACIONES NO FINANCIERAS		369.808.453	46.260.602	71.052.001
8	ACTIVOS FINANCIEROS		106.000		
	TOTAL OPERACIONES FINANCIERAS		106.000		
	TOTAL SECCIÓN		369.914.453	46.260.602	71.052.001



								<i>Euros</i>
	LEÓN 3	PALENCIA 4	SALAMANCA 5	SEGOVIA 6	SORIA 7	VALLADOLID 8	ZAMORA 9	TOTAL
1	16.564.425	15.212.478	17.373.838	13.302.081	14.748.575	23.538.561	16.190.411	211.550.138
2	28.030.776	25.039.526	17.118.339	11.679.822	7.773.015	29.588.333	22.904.886	215.369.263
4	39.667.949	18.737.927	32.063.402	10.764.212	5.853.167	45.277.743	20.463.577	473.875.411
	84.263.150	58.989.931	66.555.579	35.746.115	28.374.757	98.404.637	59.558.874	900.794.812
6	694.290	611.213	370.369	200.832	117.997	3.444.093	244.876	12.857.650
7		624.376						11.669.683
	694.290	1.235.589	370.369	200.832	117.997	3.444.093	244.876	24.527.333
	84.957.440	60.225.520	66.925.948	35.946.947	28.492.754	101.848.730	59.803.750	925.322.145
8								106.000
								106.000
	84.957.440	60.225.520	66.925.948	35.946.947	28.492.754	101.848.730	59.803.750	925.428.145



7.- Resumen económico territorial por secciones					
SECCIÓN 10 CULTURA Y TURISMO					
CAPÍTULOS		PROVINCIAS	SIN PROVINC 0	ÁVILA 1	BURGOS 2
1	GASTOS DE PERSONAL		14.501.729	2.453.816	3.747.765
2	GASTOS CORRIENTES EN BIENES Y SERVICIOS		3.455.974	426.134	461.199
4	TRANSFERENCIAS CORRIENTES		400.000		125.000
	TOTAL OPERACIONES CORRIENTES		18.357.703	2.879.950	4.333.964
6	INVERSIONES REALES		11.714.432	514.148	1.054.002
7	TRANSFERENCIAS DE CAPITAL		39.662.670		450.000
	TOTAL OPERACIONES DE CAPITAL		51.377.102	514.148	1.504.002
	TOTAL OPERACIONES NO FINANCIERAS		69.734.805	3.394.098	5.837.966
8	ACTIVOS FINANCIEROS		27.000		
	TOTAL OPERACIONES FINANCIERAS		27.000		
	TOTAL SECCIÓN		69.761.805	3.394.098	5.837.966



								<i>Euros</i>
	LEÓN 3	PALENCIA 4	SALAMANCA 5	SEGOVIA 6	SORIA 7	VALLADOLID 8	ZAMORA 9	TOTAL
1	3.458.188	4.239.946	4.094.572	2.152.885	3.761.422	3.454.111	2.948.814	44.813.248
2	496.510	1.118.338	858.897	386.728	606.864	2.043.165	628.914	10.482.723
4	45.000	26.978	94.713	90.000	162.999	91.000		1.035.690
	3.999.698	5.385.262	5.048.182	2.629.613	4.531.285	5.588.276	3.577.728	56.331.661
6	1.314.237	1.082.401	1.381.998	507.114	753.116	853.782	1.368.386	20.543.616
7	235.000		1.640.287	1.045.000		271.000		43.303.957
	1.549.237	1.082.401	3.022.285	1.552.114	753.116	1.124.782	1.368.386	63.847.573
	5.548.935	6.467.663	8.070.467	4.181.727	5.284.401	6.713.058	4.946.114	120.179.234
8								27.000
								27.000
	5.548.935	6.467.663	8.070.467	4.181.727	5.284.401	6.713.058	4.946.114	120.206.234



7.- Resumen económico territorial por secciones

SECCIÓN 20 CORTES C.Y L. E INSTIT.PROPIAS COMUNIDAD

CAPÍTULOS	PROVINCIAS	SIN PROVINC 0	ÁVILA 1	BURGOS 2
1	GASTOS DE PERSONAL	18.122.904		
2	GASTOS CORRIENTES EN BIENES Y SERVICIOS	6.982.078		
4	TRANSFERENCIAS CORRIENTES	4.891.802		
	TOTAL OPERACIONES CORRIENTES	29.996.784		
6	INVERSIONES REALES	493.707		
	TOTAL OPERACIONES DE CAPITAL	493.707		
	TOTAL OPERACIONES NO FINANCIERAS	30.490.491		
8	ACTIVOS FINANCIEROS	106.000		
	TOTAL OPERACIONES FINANCIERAS	106.000		
	TOTAL SECCIÓN	30.596.491		



								<i>Euros</i>
	LEÓN 3	PALENCIA 4	SALAMANCA 5	SEGOVIA 6	SORIA 7	VALLADOLID 8	ZAMORA 9	TOTAL
1								18.122.904
2								6.982.078
4								4.891.802
								29.996.784
6								493.707
								493.707
								30.490.491
8								106.000
								106.000
								30.596.491



7.- Resumen económico territorial por secciones

SECCIÓN 21 DEUDA PÚBLICA

CAPÍTULOS	PROVINCIAS	SIN PROVINC 0	ÁVILA 1	BURGOS 2
2	GASTOS CORRIENTES EN BIENES Y SERVICIOS	36.865		
3	GASTOS FINANCIEROS	281.577.358		
	TOTAL OPERACIONES CORRIENTES	281.614.223		
	TOTAL OPERACIONES NO FINANCIERAS	281.614.223		
9	PASIVOS FINANCIEROS	737.187.232		
	TOTAL OPERACIONES FINANCIERAS	737.187.232		
	TOTAL SECCIÓN	1.018.801.455		



								<i>Euros</i>
	LEÓN 3	PALENCIA 4	SALAMANCA 5	SEGOVIA 6	SORIA 7	VALLADOLID 8	ZAMORA 9	TOTAL
2								36.865
3								281.577.358
								281.614.223
								281.614.223
9								737.187.232
								737.187.232
								1.018.801.455



7.- Resumen económico territorial por secciones

SECCIÓN 31 POLÍTICA AGRARIA COMÚN

CAPÍTULOS		PROVINCIAS	SIN PROVINC 0	ÁVILA 1	BURGOS 2
4	TRANSFERENCIAS CORRIENTES		923.844.069		
	TOTAL OPERACIONES CORRIENTES		923.844.069		
	TOTAL OPERACIONES NO FINANCIERAS		923.844.069		
	TOTAL SECCIÓN		923.844.069		



Euros

	LEÓN 3	PALENCIA 4	SALAMANCA 5	SEGOVIA 6	SORIA 7	VALLADOLID 8	ZAMORA 9	TOTAL
4								923.844.069
								923.844.069
								923.844.069
								923.844.069



1. PROCEDIMIENTOS LEGISLATIVOS

110. Proyectos de Ley

PL/000011-01

Proyecto de Ley de Medidas Tributarias y Administrativas.

Calendario de tramitación del Proyecto.

PRESIDENCIA

TRAMITACIÓN DEL PROYECTO DE LEY DE MEDIDAS TRIBUTARIAS Y ADMINISTRATIVAS

La Mesa de las Cortes de Castilla y León, en su reunión del día 28 de abril de 2017, ha acordado, de conformidad con lo dispuesto en el artículo 109 del Reglamento, remitir a la Comisión de Economía y Hacienda y publicar en el Boletín Oficial de las Cortes de Castilla y León el Proyecto de Ley de Medidas Tributarias y Administrativas.

La Mesa de las Cortes de Castilla y León ha excluido la obligatoriedad del plazo establecido en el artículo 74 del Reglamento en la tramitación del citado Proyecto, en consideración a la agilidad que debe informar su tramitación.

El plazo establecido en el artículo 118 para la comunicación de votos particulares y de las enmiendas que, después de haber sido defendidas y votadas en Comisión y no incorporadas al Dictamen, se pretendan defender en el Pleno se reduce a cuarenta y ocho horas.

Los señores Procuradores y los Grupos Parlamentarios podrán presentar enmiendas al Proyecto de Ley desde el día siguiente de la publicación del mismo en el Boletín Oficial de las Cortes de Castilla y León hasta las catorce horas del día 16 de mayo de 2017, si se trata de enmiendas a la totalidad, y hasta las catorce horas del día 23 de mayo de 2017, si se trata de enmiendas al articulado.

Los tres últimos días de los plazos señalados en esta resolución sólo se admitirán solicitudes de comparecencia o enmiendas presentadas ante el Registro General de las Cortes de Castilla y León.

El calendario para la tramitación del Proyecto de Ley de referencia se acomodará a las siguientes fechas:

Publicación: 2 de mayo.

Enmiendas a la totalidad: hasta el 16 de mayo.

Debate de totalidad: el 22 de mayo.

Enmiendas al articulado: hasta el 23 de mayo.

Informe de la Ponencia: del 31 de mayo al 1 de junio.

Dictamen de la Comisión: del 6 al 13 de junio.

Debate del Dictamen por el Pleno: 22 y 23 de junio.



En ejecución del acuerdo de la Mesa, se ordena la publicación del Proyecto de Ley de Medidas Tributarias y Administrativas.

En la sede de las Cortes de Castilla y León, a 28 de abril de 2017.

EL SECRETARIO DE LAS CORTES DE CASTILLA Y LEÓN,
Fdo.: Óscar Reguera Acevedo

LA PRESIDENTA DE LAS CORTES DE CASTILLA Y LEÓN,
Fdo.: Silvia Clemente Muncio

Adjunto remito a V.E. el Proyecto de Ley de **“Medidas Tributarias y Administrativas para 2017”**, aprobado por el Consejo de Gobierno de la Junta de Castilla y León, así como la certificación del Acuerdo de aprobación y remisión a las Cortes de Castilla y León.

Asimismo, se incorporan:

- Memoria elaborada por la Secretaría General de la Consejería de Economía y Hacienda.
- Memoria de las propuestas en materia tributaria elaborada por la Dirección General de Tributos y Financiación Autonómica.
- Informe de la Dirección de los Servicios Jurídicos.
- Informe Previo emitido por el Consejo Económico y Social de Castilla y León.
- Dictamen del Consejo Consultivo de Castilla y León.
- Informe emitido por la Dirección General de Presupuestos y Estadística.
- Comunicación previa a la aprobación por la Comisión Delegada para Asuntos Económicos.

Valladolid, a 27 de abril de 2017.

CONSEJERO DE LA PRESIDENCIA,
Fdo.: José Antonio de Santiago-Juárez López

JOSÉ ANTONIO DE SANTIAGO-JUÁREZ LÓPEZ, CONSEJERO DE LA PRESIDENCIA Y SECRETARIO DEL CONSEJO DE GOBIERNO DE LA JUNTA DE CASTILLA Y LEÓN.

CERTIFICO: Que en el Acta del Consejo de Gobierno de la Junta de Castilla y León, celebrado el día veintisiete de abril de dos mil diecisiete, figura la aprobación de un Acuerdo, a propuesta de la Consejera de Economía y Hacienda, cuyo contenido es del tenor literal siguiente:

"Aprobar el proyecto de Ley de medidas tributarias y administrativas.

Y su remisión a las Cortes de Castilla y León para su tramitación correspondiente."

Y para que conste y surta los efectos oportunos firmo la presente en Valladolid, a veintisiete de abril de dos mil diecisiete.



PROYECTO DE LEY DE MEDIDAS TRIBUTARIAS Y ADMINISTRATIVAS

EXPOSICIÓN DE MOTIVOS

Los objetivos de los Presupuestos Generales de la Comunidad de Castilla y León para 2017 exigen que se adopten determinadas medidas de carácter normativo con rango de ley y que no deben integrarse en las leyes anuales de presupuestos generales.

Desde esta perspectiva, y con la finalidad de contribuir a una mayor eficacia y eficiencia de los objetivos presupuestarios para el año 2017, la presente ley contiene un conjunto de medidas de naturaleza tributaria, que afectan a los ingresos de la Comunidad, y de naturaleza organizativa de los diferentes ámbitos de actuación de la Comunidad de Castilla y León.

La ley se estructura en tres capítulos en que está organizado su texto, y contiene una disposición adicional, cuatro disposiciones transitorias, una disposición derogatoria y diecinueve disposiciones finales.

I. El capítulo I contempla las modificaciones del texto refundido de las disposiciones legales de la Comunidad de Castilla y León en materia de tributos propios y cedidos, aprobado por el Decreto Legislativo 1/2013, de 12 de septiembre. La sección 1ª recoge las modificaciones en materia de tributos cedidos por el Estado y la sección 2ª las modificaciones en materia de impuestos propios.

En el Impuesto sobre la Renta de las Personas Físicas se introduce una nueva deducción autonómica en materia de vivienda con el objetivo de promover la puesta en el mercado de viviendas en núcleos rurales para lo cual se bonifica en la cuota autonómica la rehabilitación de edificaciones que se destinen al alquiler. La deducción aplicable es del 15% y el importe máximo de la inversión es de 20.000 euros. La nueva deducción autonómica, al igual que otras deducciones autonómicas, no está sometida al límite de renta previsto en el apartado 1 del artículo 10 del texto refundido.

Asimismo, se equipara a este régimen el de la deducción autonómica por inversiones en vivienda habitual.

En la deducción autonómica para el fomento del emprendimiento se amplían los límites mínimo y máximo de capital social y el concepto de creación de empleo para incluir a los autónomos económicamente dependientes de la sociedad en la que se invierte y a los trabajadores por cuenta propia que tengan el carácter de familiares colaboradores de titulares de acciones o participaciones.

En el Impuesto sobre Sucesiones y Donaciones, se incrementa la deducción variable que pueden aplicarse los descendientes y adoptados, cónyuges, ascendientes y adoptantes en las adquisiciones mortis causa.

En el Impuesto sobre Transmisiones Patrimoniales y Actos Jurídicos Documentados, se equiparan las condiciones de localización de la vivienda para la aplicación de los tipos reducidos a las establecidas para las deducciones autonómicas en el Impuesto sobre la Renta de las Personas Físicas.

Por otro lado, se aclara la aplicación de los tipos reducidos en la modalidad de actos jurídicos documentados.



En relación con la tributación sobre el juego, se mantienen los beneficios fiscales establecidos para el año 2016 vinculados al mantenimiento y creación de empleo en las empresas del sector y se incorpora la aplicación adicional de un tipo impositivo del 1% a las adquisiciones de cartones de los tipos especiales de bingo, hasta un límite de 400.000 euros de valor facial.

La sección 2ª, relativa a los impuestos propios, establece una exención para las instalaciones y demás elementos patrimoniales afectos durante los cinco primeros años naturales desde su puesta en funcionamiento a partir del 1 de enero de 2017 en el Impuesto sobre la Afección Medioambiental de Determinadas Instalaciones de Producción y Transporte de Energía con el objeto de fomentar los proyectos situados en Castilla y León.

II. El capítulo II comprende determinadas modificaciones de la Ley 12/2001, de 20 de diciembre, de Tasas y Precios Públicos de la Comunidad de Castilla y León.

La modificación de la tasa en materia de servicios de comunicación audiovisual está justificada en la entrada en vigor del Decreto 59/2015, de 17 de septiembre, por el que se regulan los servicios de comunicación audiovisual en la Comunidad de Castilla y León; esta circunstancia requiere que se modifique el hecho imponible y se actualice la denominación del registro público en el que se inscriben las actividades.

La incorporación del registro vitícola y del registro de maquinaria agrícola en el registro de explotaciones agrarias de Castilla y León determina la gratuidad de las inscripciones. La modificación de la tasa por actuaciones administrativas relativas a actividades agrarias responde a la necesidad de adecuar su regulación a la normativa vigente en esta materia.

En la tasa por inspecciones y controles sanitarios de animales y sus productos, se redefinen las deducciones con el objetivo de fomentar el apoyo al control oficial y de establecer un máximo común de deducción para todas las especies, de forma similar a la normativa de otras Comunidades Autónomas.

En materia de tasas por expedición de títulos y certificaciones académicas y por la realización de pruebas en el ámbito de las enseñanzas no universitarias, se elimina el requisito de la capacidad económica de la unidad familiar para la aplicación de las exenciones y bonificaciones en el supuesto de las familias numerosas.

En materia de tasas de industria y de minas, las modificaciones responden a razones técnicas de definición de las actividades administrativas, incluidas en los hechos imposables.

Por último, se establece, en la tasa por prestación de servicios veterinarios, una exención temporal para la expedición de la documentación necesaria para el transporte y circulación de animales de la especie bovina procedentes de explotaciones con orientación láctea y de las especies ovina y caprina procedentes de explotaciones con orientación láctea o cárnica.

III. El capítulo III recoge las modificaciones de determinadas leyes, en el ejercicio de las competencias de la Comunidad de Castilla y León, con el objetivo de adaptarlas a la legislación básica en materia de procedimiento administrativo común y de régimen jurídico del sector público.

La nueva regulación básica del procedimiento administrativo común, en particular del procedimiento sancionador, y de los principios de la potestad sancionadora justifican la



modificación de determinadas leyes en los sectores agrícola, ganadero, agroalimentario, caza, espectáculos públicos y actividades recreativas, protección ciudadana, carreteras, montes, contaminación lumínica, pesca y protección del medio ambiente.

Las principales modificaciones consisten en acomodar la legislación autonómica a la legislación estatal básica en los aspectos relativos al procedimiento sancionador, a los sujetos responsables y a la tipificación, graduación y prescripción de las infracciones administrativas y sanciones administrativas.

A ello responden las modificaciones de las Leyes 6/1994, de 19 de mayo, de Sanidad Animal de Castilla y León; 4/1996, de 12 de julio, de Caza de Castilla y León; 5/1997, de 24 de abril, de protección de animales de compañía; 8/2005, de 10 de junio, de la Viña y del Vino de Castilla y León; 7/2006, de 2 de octubre, de espectáculos públicos y actividades recreativas de la Comunidad de Castilla y León; 4/2007, de 28 de marzo, de Protección Ciudadana de Castilla y León; 10/2008, de 9 de diciembre, de Carreteras de Castilla y León; 3/2009, de 6 de abril, de Montes de Castilla y León; 15/2010, de 10 de diciembre, de Prevención de la Contaminación Lumínica y del Fomento del Ahorro y Eficiencia Energéticos Derivados de Instalaciones de Iluminación; 9/2013, de 3 de diciembre, de Pesca de Castilla y León; 1/2014, de 19 de marzo, Agraria de Castilla y León; 4/2015, de 24 de marzo, del Patrimonio Natural de Castilla y León y texto refundido de la Ley de Prevención Ambiental de Castilla y León, aprobado por el Decreto Legislativo 1/2015, de 12 de noviembre.

De igual forma, la legislación en materia de prevención ambiental y la de montes se modifican con el objeto de su adecuación a la regulación básica del procedimiento administrativo común, en particular, el régimen jurídico de las declaraciones responsables y comunicaciones, la emisión de informes y la eliminación de las reclamaciones previas a la vía civil.

Se incorpora un nuevo supuesto de actos administrativos que agotan la vía administrativa: las resoluciones sancionadoras de carácter exclusivamente pecuniario que, de conformidad con la normativa del procedimiento administrativo común, apliquen reducciones en sus importes como consecuencia del reconocimiento de su responsabilidad por el presunto infractor, por el pago voluntario anterior a la resolución, o por ambas circunstancias, con el objeto de permitir el acceso a la jurisdicción contencioso-administrativa.

Por otro lado, se modifica el procedimiento de tramitación de los anteproyectos de ley y del resto de disposiciones de carácter general con el objeto de adecuar su regulación a la legislación básica en materia de procedimiento administrativo común. Como novedad, se incorpora la tramitación urgente que requiere la adopción de un acuerdo motivado de las razones que concurran. La tramitación urgente supondrá una reducción de los plazos previstos.

Asimismo, se modifican determinados aspectos de la legislación autonómica en materia de relaciones de los ciudadanos con la Administración de la Comunidad de Castilla y León.

IV. La disposición adicional contempla el proceso de extinción de la empresa pública "Castilla y León Sociedad Patrimonial, S.A.U." que se realizará mediante el cambio de titularidad de las participaciones en el capital social de la empresa pública "Castilla y



León Sociedad Patrimonial, S.A.U.” y la posterior adquisición de su patrimonio global de conformidad con los procedimientos legalmente previstos.

V. Las disposiciones transitorias disponen la aplicación de las modificaciones en materia del Impuesto sobre la Renta de las Personas Físicas y de la Tasa Fiscal sobre el juego a los hechos imponible a partir del 1 de enero de 2017 y la pervivencia temporal de determinadas normas para regular situaciones jurídicas posteriores a la entrada en vigor de la presente ley con el fin de facilitar la aplicación definitiva.

VI. La disposición derogatoria contiene la relación de preceptos vigentes que quedan derogados por la presente ley y la cláusula genérica de derogación.

VII. Las disposiciones finales incluyen determinadas modificaciones parciales de la legislación autonómica.

La modificación de la Ley 3/1987, de 30 de marzo, Electoral de Castilla y León da cumplimiento a la Proposición No de Ley 289, aprobada por la Comisión de la Presidencia de las Cortes de Castilla y León el 22 de febrero de 2016.

La modificación de las Leyes 9/1989, de 30 de noviembre, de Bibliotecas de Castilla León y 6/1991, de 19 de abril, de Archivos y Patrimonio Documental de Castilla y León obedece a la necesidad de su adecuación a la regulación actual en materia de organización administrativa, lo que permitirá adaptar la estructura administrativa de las bibliotecas y archivos a las necesidades de una organización administrativa moderna, orientada a prestar un mejor servicio a los ciudadanos.

La modificación de la Ley 1/1995, de 6 de abril, de Cámaras Agrarias de Castilla y León permite que, tras el proceso efectuado de acuerdo con el Decreto 30/2016, de 1 de septiembre, sobre el procedimiento de evaluación de la representatividad de las organizaciones profesionales agrarias en la Comunidad de Castilla y León, las organizaciones profesionales agrarias que hayan alcanzado la condición de más representativas a nivel provincial designen quienes serán sus representantes en el pleno y en la comisión delegada de cada cámara agraria a nivel provincial.

Los parques tecnológicos constituyen un factor esencial en el desarrollo de la economía regional al reforzar la dinámica empresarial y el tejido productivo, mediante la potenciación de la oferta tecnológica y los servicios a empresas, que contribuyan a la generación de valor añadido, en la medida que se configuran como infraestructuras de soporte adecuadas para la implantación de empresas de alto contenido tecnológico para la realización de proyectos de inversión con un alto contenido en I+D, en conocimiento y en capital humano especializado y cualificado. El funcionamiento y la gestión de los parques tecnológicos, una vez desarrollados urbanísticamente, hace necesario que se permita a la entidad promotora formalizar los correspondientes convenios con los Ayuntamientos para facilitar la gestión de la conservación y mantenimiento de la urbanización. Para ello se incorpora una nueva disposición adicional en la Ley 5/1999, de 8 de abril, de Urbanismo de Castilla y León.

El cumplimiento del Programa de Desarrollo Rural de Castilla y León 2014-2020, según la normativa europea, y la correlativa planificación de las actuaciones a realizar en los próximos años determinan que se modifique el régimen de atribuciones y competencias del Instituto Tecnológico Agrario de Castilla y León.



La Ley 20/2015, de 14 de julio, de ordenación, supervisión y solvencia de las entidades aseguradoras y reaseguradoras, en su disposición adicional segunda, prevé que se podrá exigir a quienes ejerzan determinadas actividades que presenten un riesgo directo y concreto para la salud o para la seguridad de las personas, incluida la seguridad financiera, la suscripción de un seguro u otra garantía equivalente que cubra los daños y perjuicios que puedan provocar y de los que sean responsables. La garantía exigida deberá ser proporcionada a la naturaleza y alcance del riesgo cubierto. La obligación de suscripción de seguros deberá establecerse mediante normas con rango de Ley.

Si bien la cobertura legal de la suscripción de este seguro en la organización de competiciones deportivas no oficiales ha de entenderse incluida en la Ley 7/2006, de 2 de octubre, de Espectáculos Públicos y Actividades Recreativas de la Comunidad de Castilla y León, se modifica la Ley 2/2003, de 28 de marzo, del Deporte de Castilla y León para incluir, por razones de seguridad jurídica, dentro de las medidas de protección del deportista, el seguro obligatorio para el organizador de competiciones deportivas no oficiales.

Por otro lado, se equipara el régimen de autonomía de las Federaciones Deportivas de Castilla y León en materia de disciplina deportiva al de la Federación Española y al de otras federaciones deportivas autonómicas.

El ejercicio de la inspección y de la potestad sancionadora por la Administración de la Comunidad de Castilla y León en relación con las universidades y centros universitarios que desarrollen su actividad en el territorio de Castilla y León constituye un instrumento que justifica la incorporación de un nuevo título, relativo a la inspección y al régimen sancionador en materia universitaria, en la Ley 3/2003, de 28 de marzo, de Universidades de Castilla y León.

Se modifican determinados aspectos de la Ley 7/2005, de 24 de mayo, de la Función Pública de Castilla y León y de la Ley 2/2007, de 7 de marzo, del Estatuto Jurídico del Personal Estatutario del Servicio de Salud de Castilla y León.

Se incorporan tres nuevos regímenes especiales dentro de las subvenciones reguladas en la Ley 13/2005, de 27 de diciembre, de Medidas Financieras en las que la concesión de la subvención no se realiza en régimen de concurrencia competitiva, es decir, al mismo tiempo y previa comparación de todas las solicitudes presentadas, sino que resulta preciso, en atención al hecho subvencionable, que la concesión se efectúe individualmente y únicamente previa comprobación del cumplimiento de los requisitos previstos en las bases reguladoras. Los nuevos regímenes se refieren a determinadas subvenciones en materia de servicios sociales, en materia de fomento de vehículos de energía eléctrica y en materia de promoción comercial. Por otro lado, dentro de las subvenciones para promover las políticas activas de empleo, se introduce, como actividad subvencionable, el personal de apoyo a los trabajadores en exclusión o en riesgo de exclusión social.

La Ley 2/2006, de 3 de mayo, de la Hacienda y del Sector Público de la Comunidad de Castilla y León se modifica con un doble objetivo: por un lado, compatibilizar el ámbito subjetivo de los presupuestos generales de la Comunidad con el ámbito subjetivo de la Cuenta General de la Comunidad y, por otro, definir las actuaciones administrativas que han de realizarse en los supuestos de revisión de oficio de los actos de concesión de las subvenciones, como consecuencia de los informes emitidos por la Intervención General de la Administración de la Comunidad de Castilla y León, de acuerdo con los criterios fijados en diversas resoluciones judiciales.



Por otro lado, la Ley 5/2008, de 25 de septiembre, de Subvenciones de la Comunidad de Castilla y León se modifica para adaptar determinados aspectos a las últimas modificaciones de la Ley 38/2003, de 17 de noviembre, General de Subvenciones y a la legislación en materia de transparencia, acceso a la información pública y buen gobierno.

La adjudicación del aprovechamiento de los pastos sobrantes en los montes de utilidad pública está excluida del régimen previsto en la Ley 1/2014, de 19 de marzo, Agraria de Castilla y León. La modificación de la Ley 3/2009, de 6 de abril, de Montes de Castilla y León tiene por objetivo regular expresamente, de forma análoga al régimen de aprovechamiento previsto en la Ley 1/2014, de 19 de marzo, los criterios de adjudicación y prioridad del aprovechamiento de los pastos sobrantes en los montes catalogados.

La modificación de la Ley 8/2010, de 30 de agosto, de Ordenación del Sistema de Salud de Castilla y León, pretende dotar de seguridad jurídica la vinculación a la Red Asistencial Sanitaria de Utilización Pública, ajustándose a los principios de la Directiva 2014/24/UE del Parlamento Europeo y del Consejo, de 26 de febrero de 2014, sobre contratación pública y por la que se deroga la Directiva 2004/18/CE y a la jurisprudencia del Tribunal Superior de Justicia de la Unión Europea, contenida, entre otras, en la Sentencia de 28 de enero de 2016 (EU:C:2016:56) y Sentencia de 11 de diciembre de 2014 (EU:C:2014: 2440), principalmente porque esta vinculación supone la financiación por parte de la administración, de la actividad de los centros y/o servicios de titularidad privada cuando satisfacen regularmente las necesidades de los usuarios del sistema y en consecuencia, no recibe contraprestación, sin perjuicio de que la financiación de la actividad sanitaria realizada en el seno del Sistema Público garantice su indemnidad patrimonial, sin incluir beneficio industrial alguno, en el marco de una eficiente asignación de los recursos públicos.

Así, por una parte, se establecen como requisitos para la vinculación que los centros y servicios sanitarios sean de titularidad de entidades privadas sin ánimo de lucro, que estén radicados en el territorio de la Comunidad Autónoma y que estén autorizados y registrados en el Registro Autonómico de Centros, Servicios y Establecimientos Sanitarios y por otra parte, se regula el instrumento de vinculación, mediante su financiación a través de una aportación económica que realizará la administración por mandato legal, mediante la suscripción de un convenio especial por el que se articule un contrato programa que recoja de manera conjunta la financiación con recursos públicos y su control, el establecimiento de objetivos en el marco de una programación plurianual, la determinación de todos los medios necesarios para alcanzarlos, así como los indicadores adecuados para el seguimiento y evaluación de los resultados conseguidos.

Se modifica la denominación de la actual Agencia de Innovación, Financiación e Internacionalización Empresarial de Castilla y León por la de Instituto para la Competitividad Empresarial de Castilla y León en atención al ámbito de actuación asumido por el ente público de derecho privado. Asimismo, se efectúan determinadas modificaciones que afectan a los órganos de gobierno y al régimen patrimonial, en este último caso con pleno respeto a los principios de transparencia, objetividad y concurrencia.

En materia de horarios comerciales, la modificación reconoce las tradiciones comerciales históricas de los municipios de Castilla y León en la determinación del calendario de días de apertura al público, que atiende de forma prioritaria al atractivo comercial de esos días, y que sirve de medio impulsor de la economía regional.



Por otro lado, se establece un importe mínimo en la multa que se puede imponer por la comisión de infracciones leves en materia de consumidores y usuarios.

Finalmente, la ley entrará en vigor el día siguiente al de su publicación en el “Boletín Oficial de Castilla y León”.

CAPÍTULO I.- IMPUESTOS

Sección 1ª.-Tributos cedidos por el Estado

Artículo 1º.- Modificación del texto refundido de las disposiciones legales de la Comunidad de Castilla y León en materia de tributos propios y cedidos, aprobado por el Decreto Legislativo 1/2013, de 12 de septiembre.

1. Se modifica el artículo 7 del texto refundido de las disposiciones legales de la Comunidad de Castilla y León en materia de tributos propios y cedidos, que queda redactado en los siguientes términos:

“Artículo 7. Deducciones en materia de vivienda.

1. Los contribuyentes que durante el período impositivo satisfagan cantidades por la adquisición o rehabilitación de la vivienda que vaya a constituir su residencia habitual en el territorio de la Comunidad de Castilla y León podrán deducirse el 15% de las cantidades satisfechas siempre que se cumplan, simultáneamente, los siguientes requisitos:

a) Que los contribuyentes tengan su residencia habitual en la Comunidad de Castilla y León y que a la fecha de devengo del impuesto tengan menos de 36 años.

b) Que se trate de su primera vivienda.

c) Que la vivienda esté situada en una población de la Comunidad de Castilla y León que en el momento de la adquisición o rehabilitación no exceda de 10.000 habitantes, con carácter general, o de 3.000 habitantes, si dista menos de 30 kilómetros de la capital de la provincia, y tenga un valor, a efectos del impuesto que grave su adquisición, menor de 135.000,00 euros.

d) Que se trate de una vivienda de nueva construcción o de una rehabilitación calificada como actuación protegible al amparo de los correspondientes planes estatales o autonómicos de vivienda.

e) Que la adquisición o rehabilitación de la vivienda se produzca a partir del 1 de enero de 2005.

La base máxima de esta deducción será de 9.040 euros anuales y estará constituida por las cantidades satisfechas para la adquisición o rehabilitación de la vivienda, incluidos los gastos originados que hayan corrido a cargo del adquirente y, en el caso de financiación ajena, la amortización, los intereses, el coste de los instrumentos de cobertura del riesgo de tipo de interés variable de los préstamos hipotecarios regulados en el artículo decimonoveno de la Ley 36/2003, de 11 de noviembre, de Medidas de Reforma Económica, y demás gastos derivados de la misma. En caso de aplicación de los citados instrumentos de cobertura, los intereses satisfechos por el contribuyente se minorarán en las cantidades obtenidas por la aplicación del citado instrumento.



La aplicación de esta deducción requerirá que el importe comprobado del patrimonio del contribuyente al finalizar el período de la imposición exceda del valor que arrojase su comprobación al comienzo del mismo al menos en la cuantía de las inversiones realizadas, sin computar los intereses y demás gastos de financiación. A estos efectos, no se computarán los incrementos o disminuciones de valor experimentados durante el período impositivo por los elementos patrimoniales que al final del mismo sigan formando parte del patrimonio del contribuyente.

2. Los contribuyentes que realicen actuaciones de rehabilitación de viviendas situadas en la Comunidad de Castilla y León que constituyan o vayan a constituir su vivienda habitual podrán deducirse el 15% de las siguientes inversiones:

a) Instalación de paneles solares, a fin de contribuir a la producción de agua caliente sanitaria demandada por las viviendas, en un porcentaje, al menos, del 50 por ciento de la contribución mínima exigible por la normativa técnica de edificación aplicable.

b) Cualquier mejora en los sistemas de instalaciones térmicas que incrementen su eficiencia energética o la utilización de energías renovables.

c) La mejora de las instalaciones de suministro e instalación de mecanismos que favorezcan el ahorro de agua, así como la realización de redes de saneamiento separativas en el edificio que favorezcan la reutilización de las aguas grises en el propio edificio y reduzcan el volumen de vertido al sistema público de alcantarillado.

d) Las obras e instalaciones de adecuación necesarias para la accesibilidad y comunicación sensorial que facilite el desenvolvimiento digno y adecuado de uno o varios ocupantes de la vivienda que sean discapacitados, siempre que éstos sean el contribuyente o su cónyuge o un pariente, en línea directa o colateral, consanguínea o por afinidad, hasta el tercer grado inclusive.

La base de esta deducción estará constituida por las cantidades realmente satisfechas por el contribuyente para la realización de las inversiones, con el límite máximo de 20.000 euros.

La aplicación de esta deducción requerirá el previo reconocimiento por el órgano competente de que la actuación de rehabilitación haya sido calificada o declarada como actuación protegida en materia de rehabilitación de viviendas, en los términos previstos en la normativa, estatal o autonómica, que regule los planes de fomento de la rehabilitación edificatoria.

3. Los contribuyentes que realicen actuaciones de rehabilitación de viviendas que cumplan los requisitos establecidos en la letra c) del apartado 1 de este artículo podrán deducirse el 15% de las cantidades invertidas cuando concurren las siguientes condiciones:

a) Que durante los cinco años siguientes a la realización de las actuaciones de rehabilitación la vivienda se encuentre alquilada a personas distintas del cónyuge, ascendientes, descendientes o familiares hasta el tercer grado de parentesco del propietario de la vivienda, sin perjuicio de lo previsto en la letra siguiente.

b) Que, si durante los cinco años previstos en la letra anterior se produjeran periodos en los que la vivienda no estuviera efectivamente alquilada, la vivienda se encuentre ofertada para el alquiler de acuerdo con las instrucciones que en gestión de este impuesto se dicten mediante orden de la consejería competente en materia de hacienda.



c) Que el importe del alquiler mensual no supere los 300 euros.

d) Que la fianza legal arrendaticia se encuentre depositada conforme lo establecido en la normativa aplicable.

La base de esta deducción estará constituida por las cantidades realmente satisfechas por el contribuyente para la realización de las actuaciones de rehabilitación, con el límite máximo de 20.000 euros.

4. Los contribuyentes menores de 36 años que durante el período impositivo satisfagan cantidades en concepto de alquiler de su vivienda habitual situada en Castilla y León podrán deducirse:

a) El 15% de las cantidades satisfechas con un límite de 459 euros, con carácter general.

b) El porcentaje establecido en la letra anterior será el 20% con un límite de 612 euros cuando la vivienda habitual se encuentre situada en una población de la Comunidad de Castilla y León que no exceda de 10.000 habitantes, con carácter general, o de 3.000 habitantes si dista menos de 30 kilómetros de la capital de la provincia.

5. A efectos de la aplicación de los apartados 1 y 3 de este artículo, el concepto de rehabilitación de viviendas es el recogido en el artículo 20.Uno.22.B de la Ley 37/1992, de 28 de diciembre, del Impuesto sobre el Valor Añadido, o norma que le sustituya.”

2. Se modifican los apartados 2 y 3 del artículo 8 del texto refundido de las disposiciones legales de la Comunidad de Castilla y León en materia de tributos propios y cedidos, que quedan redactados en los siguientes términos:

“2. Darán derecho a aplicarse esta deducción las adquisiciones de acciones o participaciones por importe mínimo del 0,5% y máximo del 45% del capital de la sociedad, que se mantengan en el patrimonio del adquirente al menos tres años. El importe máximo de la deducción será de 10.000 euros.

3. La aplicación de esta deducción requerirá que las sociedades respecto de las que se adquieran acciones o participaciones incrementen en el año en que se realice la inversión o en el ejercicio siguiente y respecto del año anterior:

- Su plantilla global de trabajadores, en términos de personas/año regulados en la normativa laboral, y mantengan esta plantilla al menos tres años, y/o

- El número de contratos suscritos con trabajadores autónomos económicamente dependientes de la sociedad, y mantengan estos contratos al menos tres años, y/o

- El número de personas que se incorporen al régimen de trabajadores por cuenta propia que tengan el carácter de familiares colaboradores de titulares de acciones o participaciones, y se mantengan estas altas al menos tres años.

La inversión máxima del proyecto de inversión al que se refiere el apartado 1 de este artículo que es computable para la aplicación de la deducción será la que resulte de sumar los siguientes importes:

- 100.000 euros por cada incremento de una persona/año en la plantilla.

- 50.000 euros por cada contrato con trabajadores autónomos económicamente dependientes de la sociedad.



- 50.000 euros por cada alta de trabajadores por cuenta propia que tengan el carácter de familiares colaboradores.

El concepto de familiar colaborador es el recogido en el artículo 35 de la Ley 20/2007, de 11 de julio, del Estatuto del trabajo autónomo, o norma que lo sustituya.”

3. Se modifican los apartados 1 y 3 del artículo 10 del texto refundido de las disposiciones legales de la Comunidad de Castilla y León en materia de tributos propios y cedidos, que quedan redactados en los siguientes términos:

“1. Las deducciones reguladas en este capítulo, salvo las previstas en los apartados 2 y 3 del artículo 7, en el artículo 8 y en la letra f) del artículo 9, no serán de aplicación a los contribuyentes cuya base imponible total, menos el mínimo personal y familiar, supere la cuantía de 18.900 euros en tributación individual o 31.500 euros en el caso de tributación conjunta.”

“3. La aplicación de las deducciones reguladas en este capítulo está sujeta a las siguientes reglas:

a) Cuando exista más de un contribuyente con derecho a practicar las deducciones establecidas en los artículos 3 a 5, ambos incluidos, el importe de las mismas se prorrateará en la declaración de cada uno de ellos.

b) La suma de las bases de las deducciones previstas en el artículo 9, no podrá exceder del 10 por 100 de la base liquidable del contribuyente.

c) En el supuesto de que el contribuyente carezca de cuota íntegra autonómica suficiente para aplicarse el total de las deducciones reguladas en los artículos 3 a 5, ambos inclusive, en el período impositivo en que se genere el derecho a las mismas, el importe no deducido podrá aplicarse en los tres períodos impositivos siguientes hasta agotar, en su caso, el importe total de la deducción.

d) Cuando en períodos impositivos posteriores al de su aplicación se pierda el derecho, en todo o en parte, a las deducciones practicadas en aplicación de lo dispuesto en los apartados 1, 2 y 3 del artículo 7 y en el artículo 8, el contribuyente estará obligado a sumar a la cuota líquida autonómica devengada en el ejercicio en que se hayan incumplido los requisitos las cantidades indebidamente deducidas, más los intereses de demora a que se refiere el artículo 26.6 de la Ley 58/2003, de 17 de diciembre, General Tributaria.”

4. Se modifica el apartado 1 del artículo 13 del texto refundido de las disposiciones legales de la Comunidad de Castilla y León en materia de tributos propios y cedidos, que queda redactado en los siguientes términos:

“1. En las adquisiciones «mortis causa», los descendientes y adoptados, cónyuges, ascendientes y adoptantes podrán aplicarse las siguientes reducciones:

a) En el caso de descendientes y adoptados de veintiún o más años, cónyuges, ascendientes y adoptantes, 60.000 euros.

b) En el caso de descendientes y adoptados menores de veintiún años, 60.000 euros, más 6.000 euros por cada año menos de veintiuno que tenga el contribuyente.



c) Una reducción variable calculada como la diferencia entre 300.000 euros y la suma de las siguientes cantidades:

– Las reducciones que les pudieran corresponder por aplicación de la normativa estatal.

– La reducción que les corresponda por aplicación de las letras a) y b) de este apartado.

– Las reducciones que les pudieran corresponder por aplicación de los artículos 12, 14, 15, 16 y 17 de este texto refundido.”

5. Se modifica el apartado 4 del artículo 25 del texto refundido de las disposiciones legales de la Comunidad de Castilla y León en materia de tributos propios y cedidos, que queda redactado en los siguientes términos:

“4. En las transmisiones de inmuebles que vayan a constituir la vivienda habitual se aplicará un tipo reducido del 0,01 por 100, siempre que se cumplan, simultáneamente, los siguientes requisitos:

a) Que todos los adquirentes tengan menos de 36 años a la fecha de devengo del impuesto.

b) Que la vivienda que vaya a constituir la residencia habitual cumpla los requisitos establecidos en el apartado 1.c) del artículo 7 de este texto refundido.”

6. Se modifican los apartados 2, 3 y 6 del artículo 26 del texto refundido de las disposiciones legales de la Comunidad de Castilla y León en materia de tributos propios y cedidos, que quedan redactados en los siguientes términos:

“2. En las primeras copias de escrituras y actas notariales que documenten la adquisición de viviendas que vayan a constituir la vivienda habitual, así como la constitución de préstamos y créditos hipotecarios para su adquisición, siempre que en estos últimos la financiación obtenida se destine inicialmente a dicha adquisición, se aplicará un tipo reducido del 0,50 por 100 en los siguientes supuestos, salvo cuando sea de aplicación el apartado 4 de este artículo:

a) Cuando el adquirente sea titular de una familia numerosa.

b) Cuando el adquirente, o cualquiera de los miembros de su unidad familiar, tengan la consideración legal de persona con discapacidad en grado igual o superior al 65 por 100.

c) En las transmisiones de viviendas protegidas según la normativa de la Comunidad de Castilla y León o calificadas por cualquier otra normativa como vivienda de protección pública, cuando no gocen de la exención prevista en el artículo 45 del Real Decreto Legislativo 1/1993, de 24 de septiembre, por el que se aprueba el texto refundido de la Ley del Impuesto sobre Transmisiones Patrimoniales y Actos Jurídicos Documentados.

d) Cuando todos los adquirentes tengan menos de 36 años a la fecha de devengo del impuesto.

3. En las primeras copias de escrituras y actas notariales que documenten la adquisición de viviendas que vayan a constituir la vivienda habitual se aplicará un tipo



reducido del 0,01 por 100, siempre que se cumplan, simultáneamente, los siguientes requisitos:

a) Que todos los adquirentes tengan menos de 36 años a la fecha de devengo del impuesto.

b) Que la vivienda que vaya a constituir la residencia habitual cumpla los requisitos establecidos en el apartado 1.c) del artículo 7 de este texto refundido.”

“6. En las primeras copias de escrituras y actas notariales que documenten la adquisición de inmuebles que vayan a constituir la sede social o centro de trabajo de empresas o negocios profesionales, así como la constitución de préstamos y créditos hipotecarios para su adquisición, se aplicará un tipo reducido del 0,50 por 100 en los siguientes supuestos, salvo cuando sea de aplicación el apartado 1 de este artículo:

a) Que la empresa o el negocio profesional tengan su domicilio fiscal y social en el territorio de la Comunidad de Castilla y León.

b) Que la empresa o negocio profesional no tengan por actividad principal la gestión de un patrimonio mobiliario o inmobiliario, de acuerdo con lo establecido en el artículo 4.Ocho. Dos. a) de la Ley 19/1991, de 6 de junio, del Impuesto sobre el Patrimonio.

c) Que la empresa o negocio profesional se mantenga durante los cinco años siguientes a la fecha de la escritura pública que documente la adquisición.

d) Que la empresa o negocio profesional incremente su plantilla global de trabajadores en el ejercicio en que se adquiera el inmueble respecto al año anterior, en términos de personas/año regulados en la normativa laboral y mantenga esta plantilla al menos tres años.”

7. Se modifica la Disposición Transitoria del texto refundido de las disposiciones legales de la Comunidad de Castilla y León en materia de tributos propios y cedidos, que queda redactada en los siguientes términos:

“Disposición Transitoria. Tributos sobre el juego.

Uno. Tipo impositivo reducido en el juego del bingo.

1. Durante el ejercicio 2017 el tipo impositivo aplicable en el tipo general del juego del bingo no electrónico a las salas de bingo que incrementen su plantilla de trabajadores respecto del año 2010, en términos de personas/año regulados en la normativa laboral, será el 35%.

2. Durante el ejercicio 2017 el tipo impositivo aplicable a la modalidad del juego del bingo electrónico a las salas de bingo que incrementen su plantilla de trabajadores respecto del año 2014, en términos de personas/año regulados en la normativa laboral, será el 15%.

3. El tipo impositivo aplicable en el tipo general del juego del bingo no electrónico a las salas de juego que se abran en el año 2017 será el 35% durante los primeros cuatro años de su actividad, siempre que las empresas titulares de las salas no cierren, en dicho periodo, ni éstas ni ninguna otra sala abierta con anterioridad a 2011.

4. El tipo impositivo aplicable en el año 2017 a los tipos especiales de bingo, regulados en los apartados 2 y 3 del artículo 42 del Decreto 21/2013, de 20 de junio,



por el que se aprueba el Reglamento Regulador del Juego del Bingo de la Comunidad de Castilla y León, será del 25% en aquellas salas de juego que mantengan este año 2017 su plantilla de trabajadores respecto del año 2013, en términos de personas/año regulados en la normativa laboral.

Adicionalmente, durante el año 2017 las salas que cumplan el requisito de mantenimiento del empleo recogido en el apartado anterior podrán aplicar un tipo impositivo del 1% a las adquisiciones de cartones de los tipos especiales de bingo, hasta un límite de 400.000 euros de valor facial.

5. En el caso de que, con posterioridad a la aplicación del tipo reducido, no se cumplieran las condiciones establecidas en los apartados 1, 2, 3 y 4 anteriores, el sujeto pasivo deberá presentar una autoliquidación complementaria por el importe de las cantidades no ingresadas por aplicación de la tarifa ordinaria prevista en este texto refundido, junto con sus correspondientes intereses de demora, en el plazo de un mes contado desde que se produzca la reducción de la plantilla de trabajadores o el cierre de la sala.

Dos. Cuota reducida por baja temporal fiscal de máquinas de juego de tipo “B” y “C”.

1. Durante el ejercicio 2017, los sujetos pasivos de la tasa sobre los juegos de suerte, envite o azar que grava las máquinas tipos “B” y “C” podrán situar un máximo del 20% del número de máquinas que tengan autorizadas en las que solamente puede intervenir un jugador, con un mínimo de una máquina por empresa operadora, en situación de baja temporal fiscal por todo el año natural 2017.

Los sujetos pasivos podrán optar por situar en baja temporal fiscal máquinas por periodos trimestrales. En este supuesto, cada trimestre de baja temporal se computará como 0,25 máquinas a efectos de la aplicación del límite máximo establecido en este apartado.

2. Para la aplicación del apartado anterior deberán concurrir los siguientes requisitos:

a) Que los sujetos pasivos de la tasa no reduzcan en 2017 la plantilla global de trabajadores respecto del año 2014, en términos de personas/año regulados en la normativa laboral.

b) Que los sujetos pasivos de la tasa no reduzcan el número total de máquinas que tengan autorizadas a 1 de enero de 2017 respecto de las que tenían autorizadas a 1 de enero de 2014.

3. Los sujetos pasivos que hayan optado por situar en baja temporal fiscal determinadas máquinas deberán recoger esta opción en la comunicación telemática de traslado a almacén de dichas máquinas.

4. Durante el tiempo en que una máquina esté en baja temporal fiscal no podrá ser canjeada por otra.

5. Las cuotas anuales aplicables a las máquinas que cumplan los requisitos anteriores será de:

a) En el caso de las máquinas tipo “B”:

– 2.700 euros para las situadas en baja temporal fiscal durante 1 trimestre.

– 1.800 euros para las situadas en baja temporal fiscal durante 2 trimestres.



- 900 euros para las situadas en baja temporal fiscal durante 3 trimestres.
- 0 euros para las situadas en baja temporal fiscal durante todo el año 2017.
- b) En el caso de las máquinas tipo “C”:
 - 3.950 euros para las situadas en baja temporal fiscal durante 1 trimestre.
 - 2.633 euros para las situadas en baja temporal fiscal durante 2 trimestres.
 - 1.316 euros para las situadas en baja temporal fiscal durante 3 trimestres.
 - 0 euros para las situadas en baja temporal fiscal durante todo el año 2017.

6. En el caso de que, con posterioridad a la aplicación de las cuotas previstas en esta disposición, no se cumplieran las condiciones establecidas para su aplicación, el sujeto pasivo deberá presentar una autoliquidación complementaria por el importe de las cantidades no ingresadas por aplicación de la cuota ordinaria prevista en este texto refundido, junto con sus correspondientes intereses de demora, en el plazo de un mes contado desde que se produzca el incumplimiento de las condiciones. A estos efectos, no se considerará incumplimiento la mera sustitución de las máquinas inicialmente declaradas por otras.

Tres. Cuota reducida para máquinas tipo “B” autorizadas a partir del 31 de diciembre de 2016.

1. Los sujetos pasivos de la tasa sobre los juegos de suerte, envite o azar que grava las máquinas tipo “B” podrán aplicar en 2017 una cuota reducida de 1.800 euros a las máquinas en las que solamente puede intervenir un jugador obtenidas en concursos de adjudicación organizados por el órgano competente de la Junta de Castilla y León para las que soliciten autorización a partir del 31 de diciembre de 2016, siempre que cumplan los siguientes requisitos:

a) Que no reduzcan en el año 2017 la plantilla global de trabajadores respecto del año 2014, en términos de personas/año regulados en la normativa laboral.

b) Que el número total de máquinas tipo “B” que tengan autorizadas a 1 de enero de 2017 no sea inferior al número total de máquinas tipo “B” que hubieran tenido autorizadas a 1 de enero de 2013 incrementado en el número de máquinas obtenidas en concurso.

c) Que el número de máquinas a las que se aplique la cuota reducida no sea superior al doble de las máquinas tipo “B” que el sujeto pasivo tuviera autorizadas a 1 de enero de 2013.

2. Las máquinas a las que se aplique esta cuota reducida no podrán acogerse al régimen de baja temporal fiscal regulado en el apartado dos de esta disposición transitoria.

3. En el caso de que, con posterioridad a la aplicación de la cuota prevista en esta disposición, no se cumplieran las condiciones establecidas para su aplicación, el sujeto pasivo deberá presentar una autoliquidación complementaria por el importe de las cantidades no ingresadas por aplicación de la cuota ordinaria prevista en este texto refundido, junto con sus correspondientes intereses de demora, en el plazo de un mes contado desde que se produzca el incumplimiento de las condiciones.



Cuatro. Cuota reducida para máquinas tipo “B” instaladas en salones de juego.

1. Durante el ejercicio 2017, los sujetos pasivos de la tasa sobre los juegos de suerte, envite o azar que grava las máquinas tipo “B” que no reduzcan ese año la plantilla global de trabajadores respecto del año 2014, en términos de personas/año regulados en la normativa laboral, podrán aplicarse las siguientes cuotas reducidas a las máquinas en las que solamente puede intervenir un jugador:

a) 3.240 euros a cada una de las máquinas instaladas en cada salón de juego que sean adicionales a la máquina número 10, hasta la máquina número 20.

b) 2.880 euros a cada una de las máquinas instaladas en cada salón de juego que sean adicionales a la máquina número 20, hasta la máquina número 30.

c) 2.520 euros a cada una de las máquinas instaladas en cada salón de juego adicional a la máquina número 30.

2. En el caso de que, además de lo previsto en el apartado anterior, el sujeto pasivo incremente el número de máquinas instaladas en el salón a 1 de enero de 2013, las cuotas reducidas aplicables serán las siguientes:

a) 2.880 euros a cada una de las máquinas que sean adicionales a la máquina número 10, hasta la máquina número 20.

b) 2.520 euros a cada una de las máquinas que sean adicionales a la máquina número 20, hasta la máquina número 30.

c) 2.160 euros a cada una de las máquinas adicionales a la máquina número 30.

3. El sujeto pasivo deberá mantener, durante el año 2017, el número de máquinas tipo “B” que tenga instaladas en cada salón de juego el 1 de enero de 2017.

4. En el caso de que, con posterioridad a la aplicación de las cuotas previstas en esta disposición, no se cumplieran las condiciones establecidas para su aplicación, el sujeto pasivo deberá presentar una autoliquidación complementaria por el importe de las cantidades no ingresadas por aplicación de la cuota ordinaria prevista en este texto refundido, junto con sus correspondientes intereses de demora, en el plazo de un mes contado desde que se produzca el incumplimiento de las condiciones.

Cinco. Cuota reducida para máquinas tipo “C” instaladas en casinos.

1. Durante el ejercicio 2017, los sujetos pasivos de la tasa sobre los juegos de suerte, envite o azar que grava las máquinas tipo “C” que no reduzcan ese año la plantilla global de trabajadores respecto del año 2014, en términos de personas/año regulados en la normativa laboral, podrán aplicar las siguientes cuotas a las máquinas en las que solamente puede intervenir un jugador:

a) 4.725 euros a cada una de las máquinas instaladas en cada casino que sean adicionales a la máquina número 5, hasta la máquina número 10.

b) 4.185 euros a cada una de las máquinas instaladas en cada casino que sean adicionales a la máquina número 10, hasta la máquina número 15.

c) 3.645 euros a cada una de las máquinas instaladas en cada casino adicional a la máquina número 15.



2. En el caso de que, además de lo previsto en el apartado anterior, los sujetos pasivos de la tasa sobre los juegos de suerte, envite o azar que grava las máquinas tipo “C” incrementen el número de máquinas instaladas en el casino a 1 de enero de 2013, las cuotas reducidas aplicables serán las siguientes:

a) 4.185 euros a cada una de las máquinas instaladas en cada casino que sean adicionales a la máquina número 5, hasta la máquina número 10.

b) 3.645 euros a cada una de las máquinas instaladas en cada casino que sean adicionales a la máquina número 10, hasta la máquina número 15.

c) 3.105 euros a cada una de las máquinas instaladas en cada casino adicional a la máquina número 15.

3. El sujeto pasivo deberá mantener durante el año 2017 el número de máquinas tipo “C” que tenga instaladas en cada casino el 1 de enero de 2017.

4. En el cómputo de la plantilla no se tendrán en cuenta las bajas de personal que hayan sido objeto de acuerdo con los representantes legales de los trabajadores de la empresa.

5. En el caso de que, con posterioridad a la aplicación de las cuotas previstas en esta disposición, no se cumplieran las condiciones establecidas para su aplicación, el sujeto pasivo deberá presentar una autoliquidación complementaria por el importe de las cantidades no ingresadas por aplicación de la cuota ordinaria prevista en este texto refundido, junto con sus correspondientes intereses de demora, en el plazo de un mes contado desde que se produzca el incumplimiento de las condiciones.

Seis. Tarifa reducida en casinos.

1. Durante el ejercicio 2017 las empresas titulares de casinos de juego que no reduzcan su plantilla de trabajadores relativa al personal al que hace referencia el artículo 24.1 del Decreto 1/2008, de 10 de enero, por el que se aprueba el Reglamento regulador de los casinos de juego de la Comunidad de Castilla y León, o norma que lo sustituya, respecto al año 2014, en términos de personas/año regulados en la normativa laboral, podrán aplicar la siguiente tarifa, en sustitución de la regulada en el apartado 1. e) del artículo 30 de este texto refundido:

Porción de la base imponible comprendida entre	Tipo aplicable. Porcentaje
0,00 y 500.000,00 euros	10,0
500.000,01 euros y 2.000.000 euros	17,0
2.000.000,01 euros y 3.000.000 euros	30,0
3.000.000,01 euros y 5.000.000 euros	39,0
Más de 5.000.000 euros	48,0

2. En el cómputo de la plantilla no se tendrán en cuenta las bajas de personal que hayan sido objeto de acuerdo con los representantes legales de los trabajadores de la empresa.”



Sección 2ª Impuestos propios

Artículo 2º.- Modificación del texto refundido de las disposiciones legales de la Comunidad de Castilla y León en materia de tributos propios y cedidos, aprobado por el Decreto Legislativo 1/2013, de 12 de septiembre.

Se modifica el artículo 53 del texto refundido de las disposiciones legales de la Comunidad de Castilla y León en materia de tributos propios y cedidos, que queda redactado en los siguientes términos:

“Artículo 53. Exenciones.

Estarán exentas del impuesto:

1. Las instalaciones y demás elementos patrimoniales afectos de los que sean titulares el Estado, la Comunidad de Castilla y León o las entidades locales castellanas y leonesas, así como sus organismos y entes públicos.
2. Las instalaciones destinadas a investigación y desarrollo. La consejería competente en materia de energía hará pública la relación de instalaciones que cumplan este requisito.
3. Las instalaciones y demás elementos patrimoniales afectos durante los cinco primeros años naturales desde su puesta en funcionamiento a partir del 1 de enero de 2017.”

CAPÍTULO II.- TASAS

Artículo 3º.- Modificación de la Ley 12/2001, de 20 de diciembre, de Tasas y Precios Públicos de la Comunidad de Castilla y León.

1. Se modifica el artículo 51 de la Ley 12/2001, de 20 de diciembre, en los siguientes términos:

“Artículo 51. Hecho imponible.

Constituye el hecho imponible de esta tasa las actuaciones administrativas desarrolladas por la Administración de la Comunidad de Castilla y León, en el ámbito de los servicios de comunicación audiovisual, y en particular:

- a) El otorgamiento de las licencias para la prestación del servicio de comunicación audiovisual previstas en los artículos 22.3 y 32.3 de la Ley 7/2010, de 31 de marzo, General de la Comunicación Audiovisual.
- b) La renovación de las licencias.
- c) La autorización previa de la celebración de negocios jurídicos sobre las licencias reguladas en el artículo 22 de la citada ley.
- d) La expedición de certificaciones acreditativas de los datos y documentos obrantes en el Registro de Prestadores de Servicios de Comunicación Audiovisual de Castilla y León.”

2. Se modifica el artículo 53 de la Ley 12/2001, de 20 de diciembre, en los siguientes términos:



“Artículo 53. Devengo.

La tasa se devengará:

a) En el otorgamiento de licencias, cuando se otorguen.

b) En los negocios jurídicos sobre las mismas, cuando se autoricen, sin que surtan efecto ni puedan ser inscritos en el Registro de Prestadores de Servicios de Comunicación Audiovisual de Castilla y León sin la acreditación del pago de la tasa devengada.

c) En la renovación de las licencias y en la expedición de certificaciones acreditativas de los datos y documentos obrantes en el Registro de Prestadores de Servicios de Comunicación Audiovisual de Castilla y León, cuando se realicen las actuaciones administrativas gravadas. No obstante su pago se exigirá por adelantado.”

3. Se modifica el artículo 54 de la Ley 12/2001, de 20 de diciembre, en los siguientes términos:

“Artículo 54. Cuotas.

La tasa se exigirá de acuerdo con las siguientes cuotas:

1. Otorgamiento de licencia para la prestación del servicio de comunicación audiovisual radiofónica, renovación de la misma y autorización de negocios jurídicos que impliquen la transmisión de su titularidad: 4 euros por cada vatio de potencia asignado a la frecuencia conforme al Plan Técnico Nacional de Radiodifusión.

2. Otorgamiento de licencia para la prestación del servicio de comunicación audiovisual televisiva, renovación de la misma y autorización de negocios jurídicos que impliquen la transmisión de su titularidad: 7.198,55 euros.

3. Autorización del arrendamiento o de otros negocios jurídicos que no impliquen la transmisión de la titularidad, sobre la licencia para la prestación del servicio de comunicación audiovisual radiofónica: 1,58 euros por cada vatio de potencia asignado a la frecuencia conforme al Plan Técnico Nacional de Radiodifusión.

4. Autorización del arrendamiento o de otros negocios jurídicos que no impliquen la transmisión de la titularidad, sobre la licencia para la prestación del servicio de comunicación audiovisual televisiva: 2.836,86 euros.

5. Certificaciones acreditativas de los datos y documentos obrantes en el Registro de Prestadores de Servicios de Comunicación Audiovisual de Castilla y León: 7,65 euros por cada dato certificado.”

4. Se modifica el artículo 63 de la Ley 12/2001, de 20 de diciembre, en los siguientes términos:

“Artículo 63. Hecho imponible.

Constituye el hecho imponible de esta tasa la prestación de los servicios técnicos y actividades administrativas realizadas por los órganos de la Administración de la Comunidad relacionados con la inspección, la inscripción en los registros a que se refiere el artículo 66.2, la expedición de certificaciones y la emisión de informes relativos al desempeño de actividades agrícolas.”



5. Se modifica el artículo 66 de la Ley 12/2001, de 20 de diciembre, en los siguientes términos:

“Artículo 66. Cuotas.

La tasa se exigirá de acuerdo con las siguientes cuotas:

1. Por inspección fitosanitaria a viveros, establecimientos de horticultura, arboricultura, fruticultura y jardinería, campos y cosechas, instalaciones, e inspección fitosanitaria para el comercio interior de productos: 55,75 euros.

2. Por inscripción en Registros Oficiales:

a) Registro Provisional de Viveros: 22,45 euros.

b) Registro de empresas dedicadas al acondicionamiento de granos para la siembra: 11,35 euros.

c) Registro de establecimientos Fitosanitarios y Zoosanitarios: 22,45 euros.

d) Registro de comerciantes productores de plantas vegetales y otros objetos de procedencia vegetal: 5,95 euros.

3. Informes facultativos:

a) Informe sin verificación sobre el terreno: 55,75 euros.

b) Informe con verificación sobre el terreno: 0,125% del valor de la mercancía verificada con un mínimo de 54,70 euros.

4. Certificaciones de traslado de aforos y certificación de semillas y plantas de vivero: 0,125% del valor de la mercancía verificada con un mínimo de 54,70 euros.

5. Tramitación de expedientes de cambio de aprovechamiento de terrenos: 55,75 euros.

6. Expedición de certificados:

a) Que requieran la búsqueda de expedientes archivados: 16,90 euros.

b) Que no requieran la búsqueda de expedientes archivados: 6,90 euros.

7. Expedición y renovación del carné de utilización de productos fitosanitarios: 4,11 euros.”

6. Se modifica el artículo 119 de la Ley 12/2001, de 20 de diciembre, en los siguientes términos:

“Artículo 119. Deducciones.

1. Los establecimientos dedicados al sacrificio de ganado que sean sujetos pasivos de la tasa podrán aplicarse en las cuotas establecidas en el artículo 116.1 las siguientes deducciones, sin que la cuantía total a deducir por la suma de los distintos conceptos pueda superar el 80% del importe:

1.1. Por la inspección y control sanitario anterior al sacrificio realizado en la explotación de origen, de conformidad con lo establecido en el Anexo II, Sección III, punto 7 del Reglamento (CE) nº 853/2004 del Parlamento Europeo y del Consejo, de 29 de abril de 2004, por el que se establecen normas específicas de higiene de los alimentos de origen animal, y en el Anexo I, Sección I, Capítulo II, punto B.5 del Reglamento (CE) nº 854/2004 del Parlamento Europeo y del Consejo, de 29 de abril



de 2004, por el que se establecen normas específicas para la organización de controles oficiales de los productos de origen animal destinados al consumo humano, y no sea necesario repetirla en el matadero, se aplicará una deducción del 20%.

1.2. Por personal de apoyo al Servicio Veterinario Oficial suplido por los establecimientos sujetos pasivos de esta tasa. Podrán aplicarse, con carácter excluyente, las siguientes deducciones:

a) Cuando personal del matadero desempeñe las funciones de los asistentes oficiales especializados en relación con los controles de la producción de carne de aves de corral y de lagomorfos según se contempla en el Capítulo III de la Sección III del Anexo I del Reglamento (CE) nº 854/2004 del Parlamento Europeo y del Consejo, por el que se establecen normas específicas para la organización de controles oficiales de los productos de origen animal destinados al consumo humano, se aplicará una deducción del 30%.

b) En los demás supuestos, cuando el sujeto pasivo, de acuerdo con su actividad y la normativa vigente, ponga a disposición de los Servicios Oficiales encargados del control oficial, personal propio que colabore de forma efectiva y suficientemente relevante en dicho control, se aplicará una deducción del 25%.

1.3. Por horario de sacrificio comprendido entre las 7 horas y las 16 horas de lunes a viernes, se aplicará una deducción del 10%.

1.4. Por uso eficiente de recursos asignados, cuando los sujetos pasivos que lleven a cabo la actividad de sacrificio dispongan de sistemas de planificación y programación y los lleven a la práctica de manera efectiva de forma que los servicios de control oficial conozcan el servicio que es necesario prestar con una antelación mínima de 72 horas, el sacrificio se realice de forma continuada a lo largo de la jornada de trabajo, concentrando el volumen de sacrificio semanal en días puntuales y tengan una plantilla suficiente para alcanzar una velocidad de sacrificio óptima, se aplicará una deducción del 25%.

1.5. Por apoyo instrumental, cuando el establecimiento ponga a disposición de los servicios de inspección el material y los equipamientos apropiados para llevar a cabo las actividades de control específicas en las mismas instalaciones. Esta dotación incluirá equipos de protección, espacio de trabajo suficiente, debidamente equipado y en condiciones adecuadas en cuanto a mobiliario, medios informáticos con acceso a Internet, material de oficina y comunicaciones, utensilios e instrumental adecuados, limpieza y desinfección de todo el equipo, incluido el vestuario, se aplicará una deducción del 20%.

2. Para la aplicación y graduación de estas deducciones se requerirá el reconocimiento de los órganos de la Administración competente en materia sanitaria, previa solicitud del titular del matadero (dirigida al Jefe del Servicio Territorial de Sanidad de la provincia donde esté ubicado el establecimiento) e informe de los Servicios Oficiales responsables del control oficial que acredite el cumplimiento de los requisitos para el reconocimiento de las deducciones solicitadas. Asimismo, el reconocimiento de las deducciones inicialmente fijadas, podrá ser revisado posteriormente a instancia del interesado, si justificase la adecuación a los requisitos exigidos, o de oficio, si se detectase el incumplimiento de las condiciones a las que están sujetas dichas deducciones, previa audiencia del interesado.

3. Las deducciones de este artículo no serán aplicables cuando el sujeto pasivo haya sido sancionado por resolución firme en un procedimiento sancionador seguido por



infracción grave o muy grave en materia sanitaria, durante los cuatro trimestres naturales siguientes contados a partir de aquél en que adquiriera firmeza la resolución.”

7. Se modifica el apartado 5 del artículo 143 de la Ley 12/2001, de 20 de diciembre, en los siguientes términos:

“5. Inscripción y control de almacenamiento de productos petrolíferos líquidos, excepto gasolineras:

a) Si la normativa no exige presentación de proyecto: 19,65 euros.

b) Si la normativa exige presentación de proyecto: se aplicarán las cuantías del apartado 1.a).”

8. Se modifica el apartado 13 y se introduce un nuevo apartado 24 en el artículo 150 de la Ley 12/2001, de 20 de diciembre, en los siguientes términos:

“13. Expediente de caducidad de derecho minero a solicitud del titular: 250,00 euros.”

“24. Abandono de labores de aprovechamiento y de instalaciones de residuos mineros:

a) Inspección final. Abandono definitivo de labores de aprovechamiento:

Hasta 10 hectáreas afectadas por el proyecto: 235,00 euros.

Por cada hectárea o fracción más: 10,00 euros.

b) Inspección final. Cierre y clausura de instalación de residuos mineros, Categoría A): 705,00 euros y Categoría no A): 235 euros.”

9. Se modifica la Disposición Transitoria quinta de la Ley 12/2001, de 20 de diciembre, en los siguientes términos:

“Quinta. Exención de la tasa por prestación de servicios veterinarios en 2017.

Durante el año 2017 está exenta de la tasa por prestación de servicios veterinarios la expedición de la documentación necesaria para el transporte y circulación de animales de la especie bovina procedentes de explotaciones con orientación láctea y de las especies ovina y caprina procedentes de explotaciones con orientación láctea o cárnica, a la que se refiere la letra a) y el primer y cuarto guiones de la letra b) del apartado 2 del artículo 81, según corresponda.”

CAPÍTULO III.- MEDIDAS ADMINISTRATIVAS

Artículo 4º.- Modificación de la Ley 6/1994, de 19 de mayo, de Sanidad Animal de Castilla y León.

1. Se modifica el artículo 53 de la Ley 6/1994, de 19 de mayo, que queda redactado en los siguientes términos:

“Artículo 53. Procedimiento sancionador.

El procedimiento sancionador se tramitará conforme a lo dispuesto en la normativa reguladora del procedimiento administrativo común de las Administraciones Públicas y se observarán los principios de la potestad sancionadora establecidos en la legislación básica.”



2. Se modifica el artículo 55 de la Ley 6/1994, de 19 de mayo, que queda redactado en los siguientes términos:

“Artículo 55. Infracciones administrativas.

Las infracciones administrativas en materia de sanidad animal, son las tipificadas como leves, graves y muy graves en la legislación básica de sanidad animal.”

3. Se modifica el artículo 56 de la Ley 6/1994, de 19 de mayo, que queda redactado en los siguientes términos:

“Artículo 56. Sanciones y graduación.

Las sanciones por infracciones administrativas en materia de sanidad animal y su graduación, son las previstas en la normativa básica de sanidad animal.”

4. Se modifica el artículo 58 de la Ley 6/1994, de 19 de mayo, que queda redactado en los siguientes términos:

“Artículo 58. Competencia.

1. La incoación de los procedimientos sancionadores como consecuencia de las acciones u omisiones tipificadas como infracciones administrativas en la presente ley corresponderá:

a) Por la comisión de infracciones leves y graves, a los jefes de los servicios territoriales de la consejería competente en materia agraria.

b) Por la comisión de infracciones muy graves, a los Delegados Territoriales.

2. La resolución de los procedimientos sancionadores corresponderá:

a) Al Delegado Territorial de la Junta de Castilla y León, en el caso de infracciones leves.

b) Al titular del órgano directivo central competente por razón de la materia, en el caso de infracciones graves.

c) Al titular de la consejería competente en materia agraria, en el caso de infracciones muy graves.”

Artículo 5º.- Modificación de la Ley 4/1996, de 12 de julio, de Caza de Castilla y León.

1. Se modifica el artículo 77 de la Ley 4/1996, de 12 de julio, que queda redactado en los siguientes términos:

“Artículo 77. Sanciones.

Por la comisión de las infracciones tipificadas en esta ley se impondrán las siguientes sanciones:

a) Por la comisión de infracciones leves:

- Multa de 100,00 € a 1.000,00 €.

- Posibilidad de retirada de la licencia de caza e inhabilitación para obtenerla durante el plazo máximo de un año.



b) Por la comisión de infracciones graves:

- Multa de 1.000,01 € a 5.000 €.

- Posibilidad de retirada de la licencia de caza e inhabilitación para obtenerla durante un plazo comprendido entre uno y tres años.

c) Por la comisión de infracciones muy graves:

- Multa de 5.000,01 € a 78.077,48 €.

- Retirada de la licencia de caza e inhabilitación para obtenerla durante un plazo comprendido entre tres y cinco años.

- Inhabilitación de tres a cinco años para desarrollar las actividades a las que hacen referencia los apartados 4 y 5 del artículo 74 de esta ley.”

2. Se modifica la letra e) del apartado 1 del artículo 78 de la Ley 4/1996, de 12 de julio, que queda redactada en los siguientes términos:

“e) La reincidencia por comisión en el término de un año de más de una infracción de la misma naturaleza cuando así haya sido declarado por resolución firme en vía administrativa”.

3. Se modifica el artículo 79 de la Ley 4/1996, de 12 de julio, que queda redactado en los siguientes términos:

“Artículo 79. Multas coercitivas.

Podrán imponerse multas coercitivas, reiteradas por lapsos de tiempo que sean suficientes para cumplir lo ordenado, cuando la ejecución de determinados actos exigidos por la administración al amparo de esta ley se encuentren en alguno de los supuestos establecidos en ley reguladora del procedimiento administrativo común de las Administraciones Públicas, sin que su cuantía pueda exceder, en cada caso, de 3.000 euros. Tales multas serán independientes de las que puedan imponerse en concepto de sanción y compatibles con ellas.”

4. Se modifica el apartado 6 del artículo 82 de la Ley 4/1996, de 12 de julio, que queda redactado en los siguientes términos:

“6. En los procedimientos sancionadores que se inicien como consecuencia de la comisión de las infracciones previstas en esta ley, el plazo máximo para resolver y notificar la resolución será de un año, contado a partir de la iniciación del procedimiento. La resolución que ponga fin al procedimiento sancionador deberá contener, además de todos los elementos previstos en la ley reguladora del procedimiento administrativo común de las Administraciones Públicas, mención expresa de la continuidad o no de las medidas provisionales adoptadas para garantizar la eficacia de la resolución o, en su caso, el establecimiento de aquellas otras disposiciones cautelares precisas para garantizar la eficacia de las mismas, en tanto no sea ejecutiva, así como el destino que se haya de dar a las piezas de caza ocupadas y/o instrumentos o artes decomisados.”

5. Se suprime el apartado 10 y se reenumeran los actuales apartados 11, 12, 13, 14, y 15 que pasan a ser los apartados 10, 11, 12, 13 y 14 del artículo 82 de la Ley 4/1996, de 12 de julio.



Artículo 6º.- Modificación de la Ley 5/1997, de 24 de abril, de protección de animales de compañía.

1. Se modifica el artículo 2 de la Ley 5/1997, de 24 de abril, que queda redactado en los siguientes términos:

“Artículo 2. Definiciones.

A los efectos de esta ley se entenderá por:

a) animales de compañía: aquellos animales que viven con las personas, principalmente en el hogar, con fines fundamentalmente de compañía, ocio, educativo o social, independientemente de su especie.

A los efectos de esta ley se incluyen todos los perros y gatos, independientemente del fin para el que se destinan o el lugar en el que habiten, y los équidos utilizados con fines de ocio o deportivo, siempre que su tenencia no tenga como destino su consumo o el aprovechamiento de sus producciones, o no se lleve a cabo, en general, con fines comerciales o lucrativos.

b) animales de producción: aquellos animales de producción, reproducción, cebo o sacrificio, incluidos los animales de peletería o de actividades cinegéticas, mantenidos, cebados o criados para la producción de alimentos o productos de origen animal, para cualquier uso industrial, o con fines comerciales y lucrativos, siempre y cuando a lo largo de su vida se les destine única y exclusivamente a estos fines.

c) fauna silvestre: el conjunto de especies, subespecies, población e individuos animales que viven y se reproducen de forma natural en estado silvestre, con independencia de su carácter autóctono o alóctono y de la posibilidad de su aprovechamiento cinegético.

No se entenderán como fauna silvestre los animales de dichas especies que se mantengan como animales de compañía o como animales de producción.

d) animales abandonados: aquellos animales de compañía que pudiendo estar o no identificado su origen o propietario, circulen por la vía pública sin acompañamiento de persona alguna y del cual no se haya denunciado su pérdida o sustracción, o aquél que no sea retirado del centro de recogida por su propietario o persona autorizada en los plazos establecidos en esta ley.

e) animales perdidos o extraviados: aquellos animales de compañía que estando identificados o sin identificar, vagan sin destino y sin control, circulando por la vía pública sin acompañamiento alguno, siempre que sus propietarios o poseedores hayan comunicado el extravío o pérdida de los mismos.

f) animales vagabundos: aquellos animales de compañía que carecen de propietario o poseedor y vagan sin destino y sin control.

g) propietario: persona que figura inscrita como tal en los registros correspondientes. En aquellos supuestos en los que no exista dicha inscripción, se considerará propietario a quien pueda demostrar dicha titularidad por cualquier medio válido en derecho.

h) poseedor: aquél que sin ser propietario ostente circunstancialmente la posesión y/o el cuidado del animal.



i) entidades de protección de animales: aquellas entidades con ámbito de actuación en la Comunidad de Castilla y León, legalmente constituidas, sin ánimo de lucro, y cuya principal finalidad sea la defensa y protección de los animales.

j) sacrificio: muerte provocada a un animal por razones de sanidad animal, de salud pública, de seguridad o medioambientales, mediante métodos que impliquen el menor sufrimiento posible.

k) maltrato: cualquier conducta, tanto por acción como por omisión, mediante la cual se somete a un animal a un dolor, sufrimiento o estrés graves.”

2. Se modifica el artículo 3 de la Ley 5/1997, de 24 de abril, que queda redactado en los siguientes términos:

“Artículo 3. Exclusiones.

Quedan fuera del ámbito de aplicación de esta ley, rigiéndose por su normativa específica:

- a) La caza.
- b) La pesca.
- c) La fauna silvestre.
- d) Los animales de producción, los de parques zoológicos.
- e) Los animales utilizados con fines de experimentación u otros fines científicos, incluyendo la educación y la docencia.
- f) Los animales utilizados en espectáculos taurinos y en escuelas taurinas.”

3. Se modifica el artículo 28 de la Ley 5/1997, de 24 de abril, que queda redactado en los siguientes términos:

“Artículo 28. Clasificación de las infracciones.

- 1. Las infracciones se clasifican en infracciones leves, graves y muy graves.
- 2. Son infracciones leves:
 - a) Vender, donar o ceder animales a menores de edad o incapacitados sin la autorización de quien tenga su patria potestad, tutela o custodia.
 - b) Ofrecer o regalar animales como premio o recompensa en concursos o con fines publicitarios.
 - c) La carencia o tenencia incompleta del archivo de fichas clínicas de los animales objeto de vacunación o de tratamiento obligatorio, tal y como reglamentariamente se determine.
 - d) No comunicar el extravío, muerte, venta o cambio de titularidad de los animales en el plazo establecido en el artículo 4.5, cuando dicha comunicación esté prevista en la normativa aplicable.
 - e) La no recogida inmediata de los excrementos evacuados por un animal de compañía en los espacios públicos o privados de uso común.
 - f) La manipulación artificial de los animales con objeto de hacerlos atractivos como diversión o juguete para su venta.



g) La no obtención de las autorizaciones, permisos o licencias necesarias, en cada caso, para estar en posesión del animal de que se trate.

h) El transporte de los animales con vulneración de las obligaciones y requisitos establecidos en la presente ley o en su normativa de desarrollo, siempre y cuando los animales no sufran daños evidentes.

i) La presencia en vías y espacios públicos o privados de uso común de animales no sujetos con cadena, correa o cordón resistente

j) Cualquier otra actuación que vulnere lo dispuesto en esta ley y no esté tipificada como infracción grave o muy grave.

3. Son infracciones graves:

a) El transporte de los animales con vulneración de las obligaciones y requisitos establecidos en la presente ley o en su normativa de desarrollo, siempre y cuando los animales sufran daños evidentes.

b) La filmación de escenas con animales que simulen crueldad, maltrato o sufrimiento sin autorización administrativa.

c) El incumplimiento por parte de los establecimientos para la cría, venta o mantenimiento temporal de animales de los requisitos y condiciones establecidas en la presente ley o en sus normas de desarrollo.

d) La cría, comercialización o venta de animales sin cumplir los requisitos establecidos en la presente ley o en sus normas de desarrollo.

e) La posesión de animales de compañía no registrados o identificados conforme a lo previsto en esta ley o en sus normas de desarrollo.

f) El maltrato a animales que les cause dolor, sufrimiento o lesiones no invalidantes.

g) No mantener a los animales en buena condición higiénica sanitaria o en las condiciones fijadas por la normativa aplicable.

h) No realizar las vacunaciones y los tratamientos veterinarios obligatorios, paliativos, preventivos o curativos esenciales que pudieran precisar los animales.

i) La venta o donación de animales para la experimentación sin las oportunas autorizaciones.

j) El empleo de animales en exhibiciones que les cause sufrimiento o dolor.

k) No recuperar a los animales perdidos o extraviados en el plazo previsto para ello en el artículo 17.3.

l) Alimentar a los animales de forma insuficiente, inadecuada o con alimentos no autorizados.

m) La venta ambulante de animales de compañía, fuera de las instalaciones, ferias o mercados autorizados.

n) El incumplimiento, por parte de los centros veterinarios, establecimientos de venta, adiestramiento y mantenimiento temporal de los animales de compañía, de los requisitos y condiciones establecidas en la presente ley o en sus normas de desarrollo.



- ñ) La venta de mamíferos como animales de compañía con menos de cuarenta días.
 - o) La venta de animales enfermos cuando se tenga constancia de ello.
 - p) Mantener a los animales en lugares que no les protejan de las inclemencias del tiempo, que no reúnan una buena condición higiénica sanitaria o que tengan dimensiones inadecuadas.
 - q) Suministrar a los animales sustancias que puedan causarles alteraciones o modificación del comportamiento, sufrimientos o daños físicos, salvo que sean administrados por prescripción facultativa.
 - r) Mantener a los animales atados o encerrados por tiempo o en condiciones que puedan suponer sufrimiento o daño para el animal.
 - s) Mantener animales en vehículos estacionados sin la ventilación y temperatura adecuada.
 - t) Mantener animales en vehículos de forma permanente.
 - u) Llevar animales atados a vehículos a motor en marcha.
 - v) No adoptar las medidas necesarias para evitar la reproducción incontrolada de los animales de compañía.
 - w) La obstrucción o falta de colaboración con el personal habilitado por la autoridad competente en el acceso a las instalaciones de los establecimientos que se recogen en esta ley, la resistencia a suministrar la documentación y/o facilitar la información requerida por la autoridad competente o sus agentes, en orden al cumplimiento de funciones establecidas en esta ley, así como el suministro de información inexacta.
 - x) La presencia en vías y espacios públicos o privados de uso común de animales sueltos sin vigilancia y control por parte de sus propietarios o poseedores.
4. Son infracciones muy graves:
- a) Causar la muerte de los animales mediante actos de agresión o suministro de sustancias tóxicas, salvo que sean autorizadas por un veterinario a tal fin.
 - b) Realizar el sacrificio de un animal sin seguir las especificaciones de esta ley y de la normativa aplicable.
 - c) El maltrato de animales que les cause invalidez o muerte.
 - d) El abandono de animales.
 - e) Practicar a los animales mutilaciones con fines exclusivamente estéticos o sin necesidad alguna, excepto las practicadas por veterinarios en caso de necesidad, por exigencias funcionales, por aumento indeseado de la población o para mantener las características propias de la raza.
 - f) La organización, celebración y fomento de todo tipo de peleas con y entre animales.
 - g) La utilización de animales por parte de sus propietarios o poseedores para su participación en peleas.
 - h) La cesión por cualquier título de locales, terrenos o instalaciones para la celebración de peleas con y entre animales.



i) El empleo de animales vivos para el entrenamiento de otros cuando se cause daño, maltrato o sufrimiento.

j) Educar a los animales de forma agresiva o violenta, o prepararlos para participar en peleas.

k) El uso de animales en fiestas o espectáculos en los que éstos puedan ser objeto de daños, sufrimientos, tratamientos antinaturales o malos tratos.

l) La filmación con animales de escenas de ficción que conlleven crueldad, maltrato o sufrimiento, cuando los daños no sean simulados.

m) Depositar alimentos emponzoñados en espacios o lugares públicos, salvo los empleados por empresas autorizadas para el control de plagas.

n) Impedir al personal habilitado por la autoridad competente el acceso a las instalaciones de los establecimientos que se recogen en esta ley cuando imposibilite la labor inspectora y de control, la negativa a suministrar la documentación y/o facilitar la información requerida por la autoridad competente o sus agentes, en orden al cumplimiento de funciones establecidas en esta ley, así como el suministro de documentación falsa.”

4. Se modifica el artículo 29 de la Ley 5/1997, de 24 de abril, que queda redactado en los siguientes términos:

“Artículo 29. Sanciones.

Las infracciones tipificadas en el artículo anterior serán sancionadas con multas de:

- a) 150 a 600 euros para las leves.
- b) 601 a 3.000 euros para las graves.
- c) 3.001 a 30.000 euros para las muy graves.”

5. Se modifica la letra d) del apartado 1 del artículo 30 de la Ley 5/1997, de 24 de abril, que queda redactada en los siguientes términos:

“d) La reincidencia, en los términos establecidos en la normativa básica reguladora de los principios de la potestad sancionadora de las administraciones públicas.”

6. Se modifica el artículo 32 de la Ley 5/1997, de 24 de abril, que queda redactado en los siguientes términos:

“Artículo 32. Procedimiento sancionador.

El procedimiento sancionador se tramitará conforme a lo dispuesto en la normativa reguladora del procedimiento administrativo común de las Administraciones Públicas y se observarán los principios de la potestad sancionadora establecidos en la legislación básica.”

7. Se modifica el artículo 33 de la Ley 5/1997, de 24 de abril, que queda redactado en los siguientes términos:

“Artículo 33. Competencia.

1. La incoación de los procedimientos sancionadores como consecuencia de las acciones u omisiones tipificadas como infracciones administrativas en la presente ley corresponderá:



a) Por la comisión de infracciones leves y graves, a los jefes de los servicios territoriales de la consejería competente en materia agraria.

b) Por la comisión de infracciones muy graves, a los Delegados Territoriales.

2. La resolución de los procedimientos sancionadores corresponderá:

a) Al Delegado Territorial de la Junta de Castilla y León, en el caso de infracciones leves.

b) Al titular del órgano directivo central competente por razón de la materia, en el caso de infracciones graves.

c) Al titular de la consejería competente en materia agraria, en el caso de infracciones muy graves.”

8. Se modifica el artículo 35 de la Ley 5/1997, de 24 de abril, que queda redactado en los siguientes términos:

“Artículo 35. Prescripción.

1. Las infracciones previstas en la presente ley prescribirán al año en el caso de las leves, a los dos años en el caso de las graves y a los tres años en el caso de las muy graves.

2. Las sanciones impuestas por faltas leves prescribirán al año, las impuestas por faltas graves prescribirán a los dos años y las impuestas por faltas muy graves a los tres años.”

Artículo 7º.- Modificación de la Ley 3/2001, de 3 de julio, del Gobierno y de la Administración de la Comunidad de Castilla y León.

1. Se incorpora una nueva letra g) en el apartado 1 del artículo 61 de la Ley 3/2001, de 3 de julio, con la siguiente redacción:

“g) Las resoluciones sancionadoras de carácter exclusivamente pecuniario que, de conformidad con la normativa del procedimiento administrativo común, apliquen reducciones en sus importes como consecuencia del reconocimiento de su responsabilidad por el presunto infractor, por el pago voluntario anterior a la resolución, o por ambas circunstancias.”

2. Se modifica el apartado 2 del artículo 61 de la Ley 3/2001, de 3 de julio, que queda redactado en los siguientes términos:

“2. Contra los actos que pongan fin a la vía administrativa, podrá interponerse con carácter potestativo recurso de reposición ante el mismo órgano que los dictó, a excepción de los previstos en las letras f) y g) del apartado anterior.”

3. Se modifica el artículo 75 de la Ley 3/2001, de 3 de julio, que queda redactado en los siguientes términos:

“Artículo 75. Proyectos de ley.

1. La tramitación de los proyectos de ley se efectuará por la consejería o consejerías competentes por razón de la materia conforme a lo previsto en este artículo.

2. La redacción del texto estará precedida de cuantos estudios y consultas se estimen convenientes y por el trámite de consulta previa, cuando éste proceda de acuerdo con la normativa reguladora del procedimiento administrativo común que se efectuará a



través del Portal de Gobierno Abierto de la Junta de Castilla y León por un plazo mínimo de diez días naturales.

3. El anteproyecto irá acompañado de una memoria que, en su redacción final, deberá contener el marco normativo en el que pretende incorporarse, la motivación sobre su necesidad y oportunidad, un estudio económico con referencia al coste al que dará lugar, en su caso, así como a su financiación, un resumen de las principales aportaciones recibidas durante la tramitación y cualquier otro aspecto que exija una norma con rango de ley o que se determine reglamentariamente.

4. Una vez redactado el texto del anteproyecto, se someterá, cuando éste proceda, al trámite de participación previsto en el Título III de la Ley 3/2015, de 4 de marzo, de Transparencia y Participación Ciudadana de Castilla y León, a través del Portal de Gobierno Abierto de la Junta de Castilla y León por un plazo mínimo de diez días naturales.

5. En aquellos casos en que el texto deba someterse a los trámites de audiencia e información pública, conforme a lo previsto en la normativa reguladora del procedimiento administrativo común, ambos trámites se llevarán a cabo, de manera simultánea, a través del Portal de Gobierno Abierto de la Junta de Castilla y León por un periodo mínimo de diez días naturales.

Asimismo, si se considera oportuno, podrá también recabarse directamente la opinión de las organizaciones o asociaciones reconocidas por ley que agrupen o representen a las personas cuyos derechos o intereses legítimos se vieran afectados por la norma y cuyos fines guarden relación directa con su objeto.

6. El texto del anteproyecto se remitirá a las consejerías para que por una sola vez y en un plazo no superior a diez días emitan informe sobre todos los aspectos que afecten a sus competencias. En ese mismo plazo y trámite, cada consejería remitirá también los informes de los órganos colegiados adscritos a ella que resulten preceptivos.

7. La solicitud de informe a las consejerías podrá realizarse de forma simultánea a los trámites de participación y, en su caso, al de audiencia e información pública.

8. Una vez realizados los trámites previstos en los apartados anteriores, se solicitará con carácter preceptivo el informe de legalidad a los servicios jurídicos de la Administración de la Comunidad de Castilla y León.

9. Finalizada la tramitación, y previo informe, cuando proceda, de los órganos consultivos que corresponda, se elevará a los órganos colegiados de gobierno para, en su caso, aprobación y remisión a las Cortes de Castilla y León.”

4. Se modifica el artículo 76 de la Ley 3/2001, de 3 de julio, que queda redactado en los siguientes términos:

“Artículo 76. Otras disposiciones de carácter general.

1. Los proyectos de decretos legislativos y de disposiciones reglamentarias de la Junta de Castilla y León se tramitarán conforme a lo establecido en el artículo anterior.

No obstante, en la tramitación de proyectos de decretos legislativos que tengan por objeto refundir varios textos legales en uno solo, únicamente será necesario remitir el texto a las consejerías para su informe, solicitar el informe de los servicios jurídicos de la Administración de la Comunidad de Castilla y León y recabar el dictamen del Consejo Consultivo de Castilla y León.



2. El resto de disposiciones reglamentarias deberán cumplir, exclusivamente, los trámites exigidos en la normativa reguladora del procedimiento administrativo común en la forma prevista en el artículo anterior y contar con el preceptivo informe de legalidad de los servicios jurídicos de la Administración de la Comunidad de Castilla y León, así como, cuando proceda, con el informe de los órganos consultivos.”

5. Se incorpora un nuevo artículo 76 bis en la Ley 3/2001, de 3 de julio, con la siguiente redacción:

“Artículo 76 bis. Tramitación urgente.

1. El titular de la consejería a la que corresponda la iniciativa normativa podrá acordar la tramitación urgente del procedimiento de elaboración y aprobación de la disposición, en alguno de los siguientes supuestos:

a) Cuando fuese necesario para que la norma entre en vigor en el plazo exigido para la transposición de directivas comunitarias, en otras normas de la Unión Europea, en normas básicas del Estado o en cualquier otra norma con rango de ley.

b) Cuando concurren otras circunstancias extraordinarias que no hayan podido preverse con anterioridad que exijan la aprobación urgente de la norma.

2. La memoria que acompañe al anteproyecto deberá indicar el acuerdo de tramitación urgente y detallar las razones que lo justificaron.

3. La tramitación urgente implicará que:

a) Los plazos previstos para la realización de los trámites del procedimiento de elaboración del texto se reducirán a la mitad.

b) No serán necesarios los trámites de consulta previa y de participación previstos los apartados 2 y 4 del artículo 75 de esta ley.

c) La falta de emisión de un dictamen o informe preceptivo en plazo no impedirá la continuación del procedimiento, sin perjuicio de su incorporación y consideración cuando se reciba.”

Artículo 8º.- Modificación de la Ley 8/2005, de 10 de junio, de la Viña y del Vino de Castilla y León.

Se modifica la letra d) del apartado 1 del artículo 55 de la Ley 8/2005, de 10 de junio, que queda redactada en los siguientes términos:

“d) La reincidencia, en los términos establecidos en la normativa básica reguladora de los principios de la potestad sancionadora de las Administraciones Públicas.”

Artículo 9º.- Modificación de la Ley 7/2006, de 2 de octubre, de espectáculos públicos y actividades recreativas de la Comunidad de Castilla y León.

1. Se modifican las definiciones de organizador de espectáculos públicos y actividades recreativas y de titular de un establecimiento público o instalación previstas en el artículo 2 de la Ley 7/2006, de 2 de octubre, en los siguientes términos:

“- Organizador de espectáculos públicos y actividades recreativas: las personas físicas o jurídicas, públicas o privadas, así como las entidades sin personalidad



jurídica, que con ánimo de lucro o sin él, realicen o promuevan espectáculos públicos o actividades recreativas. Se presumirá que tiene la condición de organizador quien solicite la autorización o licencia para la celebración de un espectáculo público o actividad recreativa, salvo que actúe en representación del auténtico organizador, en cuyo caso acreditará poder suficiente.

- Titular de un establecimiento público o instalación: la persona física, jurídica o entidad sin personalidad jurídica, que solicita la correspondiente licencia o autorización para la puesta en funcionamiento del referido establecimiento o instalación. En caso de no solicitarse las referidas licencias o autorizaciones se entenderá que es titular del establecimiento público o instalación quien convoque o dé a conocer la celebración de un espectáculo público o actividad recreativa, o en su defecto, quien obtenga ingresos por venta de localidades para el acceso al establecimiento público, instalación o espacio abierto, o para presenciar el espectáculo público o la actividad recreativa.”

2. Se modifica el apartado 1 del artículo 4 de la Ley 7/2006, de 2 de octubre, que queda redactado en los siguientes términos:

“1. Serán objeto de la intervención administrativa regulada en esta ley los espectáculos públicos y actividades recreativas que, teniendo o no finalidad lucrativa, se realicen de forma habitual o esporádica, con independencia de que sus organizadores o titulares sean entidades públicas o personas físicas o jurídicas privadas o entidades sin personalidad jurídica.”

3. Se modifica el primer párrafo del artículo 30 de la Ley 7/2006, de 2 de octubre, que queda redactado en los siguientes términos:

“Los órganos competentes a que se refiere el artículo 32 de esta ley podrán adoptar, de conformidad con lo dispuesto en la ley reguladora del procedimiento administrativo común de las Administraciones Públicas, las medidas provisionales previstas en el artículo siguiente previamente al inicio del correspondiente procedimiento sancionador.”

4. Se modifican los apartados 1 y 2 del artículo 31 de la Ley 7/2006, de 2 de octubre, que quedan redactados en los siguientes términos:

“1. Las medidas provisionales que por razones de urgencia podrán adoptar los órganos competentes son, además de las previstas en la ley reguladora del procedimiento administrativo común de las Administraciones Públicas, las siguientes:

- a) Prohibición del espectáculo público o actividad recreativa.
- b) Desalojo, clausura y precinto del establecimiento o instalación, permanente o no.
- c) Decomiso de los bienes, efectos o animales relacionados con el espectáculo o actividad.

2. Estas medidas provisionales deberán ser confirmadas, modificadas o levantadas de conformidad con lo dispuesto en ley reguladora del procedimiento administrativo común de las Administraciones Públicas.”

5. Se modifica el apartado 1 del artículo 33 de la Ley 7/2006, de 2 de octubre, que queda redactado en los siguientes términos:

“1. Serán sujetos responsables de las infracciones administrativas contempladas en esta ley las personas físicas y jurídicas, así como las entidades sin personalidad jurídica, que incurran en las acciones u omisiones tipificadas en la misma.”



6. Se modifica el apartado 3 del artículo 34 de la Ley 7/2006, de 2 de octubre, que queda redactado en los siguientes términos:

“3. Las medidas cautelares podrán ser alzadas o modificadas durante la tramitación del procedimiento, de conformidad con lo dispuesto en la ley reguladora del procedimiento administrativo común de las Administraciones Públicas.”

7. Se incorpora un nuevo apartado 23 en el artículo 37 de la Ley 7/2006, de 2 de octubre, con la siguiente redacción:

“23. El incumplimiento de la obligación de prevenir la comisión de infracciones administrativas por quienes se hallen sujetos a una relación de dependencia o vinculación con los titulares de los establecimientos o los organizadores de los espectáculos.”

8. Se modifican los apartados 2 y 5 del artículo 42 de la Ley 7/2006, de 2 de octubre, que quedan redactados en los siguientes términos:

“2. El cómputo del plazo de prescripción de las infracciones se regirá por lo dispuesto en la normativa de régimen jurídico del sector público. En las infracciones derivadas de una actividad continua o permanente, el plazo comenzará a computarse desde que finalizó la conducta infractora.”

“5. El cómputo del plazo de prescripción de las sanciones se regirá por lo dispuesto en la normativa de régimen jurídico del sector público.”

Artículo 10º.- Modificación de la Ley 4/2007, de 28 de marzo, de Protección Ciudadana de Castilla y León.

1. Se modifica el apartado 1 del artículo 20 de la Ley 4/2007, de 28 de marzo, que queda redactado en los siguientes términos:

“1. Podrán ser sancionadas por la comisión de las acciones u omisiones tipificadas en la presente ley las personas físicas, jurídicas o entidades sin personalidad jurídica responsables de ellas, por haber cometido directamente la infracción o por haber impartido las instrucciones u órdenes o haber facilitado los medios imprescindibles para acometerla.”

2. Se modifica el artículo 32 de la Ley 4/2007, de 28 de marzo, que queda redactado en los siguientes términos:

“Artículo 32. Procedimiento sancionador.

El ejercicio de la potestad sancionadora se realizará de acuerdo con lo dispuesto en las leyes reguladoras del régimen jurídico del sector público y del procedimiento administrativo común de las Administraciones Públicas y sus normas de desarrollo; así como de la normativa autonómica que le sea de aplicación.”

Artículo 11º.- Modificación de la Ley 10/2008, de 9 de diciembre, de Carreteras de Castilla y León.

Se modifica el artículo 40 de la Ley 10/2008, de 9 de diciembre, que queda redactado en los siguientes términos:

“Artículo 40. Sanciones.

1. La imposición de sanciones por infracciones leves y graves en las carreteras regionales corresponderá a los Delegados Territoriales de la Junta de Castilla y León.



La imposición de sanciones por infracciones muy graves corresponde al consejero competente en materia de carreteras.

2. Las infracciones tipificadas en el artículo anterior serán sancionadas con las siguientes multas:

- Infracciones leves, multa de 100 € a 1.000 €.
- Infracciones graves, multa de 1.001 € a 3.000 €.
- Infracciones muy graves, multa de 3.001 € a 30.000 €.

3. Las sanciones se impondrán atendiendo a los siguientes criterios de graduación:

- a) El grado de culpabilidad o la existencia de intencionalidad.
- b) La continuidad o persistencia en la conducta infractora.
- c) La naturaleza de los perjuicios causados.

d) La reincidencia, por comisión en el término de un año de más de una infracción de la misma naturaleza cuando así haya sido declarado por resolución firme en vía administrativa.

4. En el supuesto de obras, instalaciones o construcciones, según se trate de infracciones leves, graves o muy graves, la multa impuesta no podrá ser en ningún caso inferior al cinco, diez o quince por ciento, respectivamente, del valor de la obra realizada.

5. Con independencia de las multas previstas en el apartado 2, los órganos sancionadores, una vez transcurridos los plazos señalados en el requerimiento correspondiente, podrán imponer multas coercitivas conforme a lo establecido en ley reguladora del procedimiento administrativo común de las Administraciones Públicas.

La cuantía de cada una de dichas multas no superará el 20 por 100 de la multa fijada por la infracción cometida.

6. La imposición de la sanción correspondiente será independiente de la obligación de restablecer la situación inicial, incluyendo, en su caso, la demolición de la obra ejecutada, así como la indemnización de los daños y perjuicios causados, cuyo importe será fijado por el órgano administrativo del que dependa la carretera.

En el caso de que se considerara urgente la reparación del daño, la administración titular de la carretera la ejecutará de forma inmediata, pasando seguidamente propuesta de liquidación detallada del gasto al causante”.

Artículo 12º.- Modificación de la Ley 3/2009, de 6 de abril, de Montes de Castilla y León.

1. Se modifica el artículo 16 de la Ley 3/2009, de 6 de abril, que queda redactado en los siguientes términos:

“Artículo 16. Impugnación de la titularidad asignada por el Catálogo.

La titularidad que en el Catálogo se asigne a un monte sólo podrá impugnarse en los términos y condiciones precisados en el artículo 18, apartados 1 y 2, de la Ley 43/2003, de 21 de noviembre, de Montes.”



2. Se modifica la letra l) del artículo 113 de la Ley 3/2009, de 6 de abril, que queda redactada en los siguientes términos:

“l) El incumplimiento, total o parcial, de otras obligaciones o prohibiciones establecidas en la presente ley y en sus normas de desarrollo.”

3. Se modifica el artículo 119 de la Ley 3/2009, de 6 de abril, que queda redactado en los siguientes términos:

“Artículo 119. Reconocimiento de responsabilidad o pago voluntario.

El reconocimiento de responsabilidad por parte del infractor o el pago voluntario de la sanción pecuniaria a imponer se regirán por lo dispuesto en la normativa del procedimiento administrativo común.”

Artículo 13º.- Modificación de la Ley 2/2010, de 11 de marzo, de Derechos de los Ciudadanos en sus relaciones con la Administración de la Comunidad de Castilla y León y de Gestión Pública.

1. Se modifica el artículo 9 de la Ley 2/2010, de 11 de marzo, que queda redactado en los siguientes términos:

“Artículo 9. Acceso a los servicios públicos.

1. Los ciudadanos tienen derecho a elegir el medio o canal de acceso a los servicios prestados por la Administración de la Comunidad de Castilla y León, en los términos establecidos en la normativa reguladora del procedimiento administrativo común.

2. La Administración de la Comunidad garantizará el acceso de todos los ciudadanos a los servicios en condiciones de igualdad y, en particular, el acceso por medios electrónicos, habilitando los sistemas y mecanismos oportunos para ello.

3. Los ciudadanos podrán acceder sin barreras físicas o arquitectónicas a cualquier edificio de la Administración de la Comunidad, en los términos previstos en la legislación específica y sin más limitaciones que las impuestas por la propia ordenación de ese libre acceso.

4. La Administración de la Comunidad pondrá a disposición de los ciudadanos los modelos y formularios precisos para el acceso a los servicios, el ejercicio de derechos y el cumplimiento de obligaciones. Los modelos específicos de solicitudes que se incorporen en la sede electrónica, asociados a procedimientos administrativos concretos, serán de uso obligatorio por los interesados.”

2. Se modifica el artículo 18 de la Ley 2/2010, de 11 de marzo, que queda redactado en los siguientes términos:

“Artículo 18. Presentación de documentos.

1. Los interesados aportarán al procedimiento administrativo los datos y documentos que exija la Administración, así como aquellos que estimen convenientes, conforme a lo establecido en la normativa reguladora del procedimiento administrativo común.

2. El asiento de documentos se realizará en el registro electrónico y las unidades que realicen la función de registro estarán interconectadas, constituyendo un sistema de registro único de la Administración autonómica.



3. La consejería competente en materia de atención al ciudadano hará pública y mantendrá actualizada la relación de oficinas de asistencia en materia de registros.”

3. Se modifica el artículo 41 de la Ley 2/2010, de 11 de marzo, que queda redactado en los siguientes términos:

“Artículo 41. Simplificación administrativa.

1. La Administración establecerá medidas de simplificación de los procedimientos administrativos, con el fin de propiciar procesos de gestión pública más ágiles y racionales.

2. La consejería competente en materia de simplificación administrativa determinará los criterios de simplificación de los procedimientos que permitan diagnosticar, entre otros, aspectos tales como la necesidad de aportación de documentos por los ciudadanos, el momento procedimental de su aportación, la reducción de plazos y la agilización de la tramitación.”

4. Se modifica el artículo 42 de la Ley 2/2010, de 11 de marzo, que queda redactado en los siguientes términos:

“Artículo 42. Calidad normativa y evaluación del impacto normativo.

1. En el ejercicio de la iniciativa legislativa y la potestad reglamentaria, la Administración de la Comunidad actuará de acuerdo con los principios de buena regulación establecidos en la normativa básica estatal y, además, con los siguientes:

a) Principio de accesibilidad, que implica que la norma sea clara, comprensible y conocida por sus destinatarios.

b) Principio de coherencia de la nueva regulación con el resto de actuaciones y objetivos de las políticas públicas.

c) Principio de responsabilidad, que supone la determinación de los órganos responsables de la ejecución y del control de las medidas incluidas en la norma.

2. El proceso de evaluación de impacto normativo incorporará la metodología adecuada que permita la comparación objetiva y cuantificada de las ventajas e inconvenientes de las distintas opciones posibles para solucionar el problema que la norma pretende resolver.

3. La consejería competente en materia de calidad normativa coordinará la revisión periódica de la normativa vigente para determinar su adecuación a los principios de buena regulación, expresados en el apartado 1 de este artículo y realizará el informe de resultados de dicha evaluación.”

5. Se modifica el artículo 44 de la Ley 2/2010, de 11 de marzo, que queda redactado en los siguientes términos:

“Artículo 44. Acceso electrónico a la Administración de la Comunidad.

1. De acuerdo con lo previsto en el artículo 9.1 de esta ley y conforme dispone la legislación básica estatal, los ciudadanos tienen derecho a relacionarse electrónicamente con la Administración autonómica, pudiendo realizar sus trámites por medios electrónicos.

2. La Administración de la Comunidad facilitará asistencia en el uso de medios electrónicos a los ciudadanos, especialmente a quienes no estén obligados a relacionarse



electrónicamente con ella, que así lo soliciten, a través de las oficinas de asistencia en materia de registro y por medio del servicio telefónico de información y atención al ciudadano.

3. La Administración autonómica podrá establecer reglamentariamente la obligación de relacionarse con ella a través de medios electrónicos para determinados procedimientos y para ciertos colectivos de personas físicas que por razón de su capacidad económica, técnica, dedicación profesional u otros motivos quede acreditado que tienen acceso y disponibilidad de los medios electrónicos necesarios.”

6. Se modifica el artículo 47 de la Ley 2/2010, de 11 de marzo, que queda redactado en los siguientes términos:

“Artículo 47. Sede electrónica.

Los ciudadanos podrán acceder a los servicios de la Administración autonómica a través de la sede electrónica que se ubicará en la dirección de la web corporativa y que respetará los principios establecidos en la legislación básica estatal.”

7. Se modifica el apartado 2 del artículo 48 de la Ley 2/2010, de 11 de marzo, que queda redactado en los siguientes términos:

“2. El registro electrónico de la Administración autonómica podrá recibir solicitudes, escritos o comunicaciones dirigidas a otra Administración, de acuerdo con la legislación básica estatal.”

Artículo 14º.- Modificación de la Ley 15/2010, de 10 de diciembre, de Prevención de la Contaminación Lumínica y del Fomento del Ahorro y Eficiencia Energéticos Derivados de Instalaciones de Iluminación.

1. Se modifica el artículo 20 de la Ley 15/2010, de 10 de diciembre, que queda redactado en los siguientes términos:

“Artículo 20. Corrección de deficiencias y medidas provisionales.

1. Con carácter previo a la incoación de cualquier procedimiento sancionador, si la Administración autonómica o municipal competente detecta la existencia de hechos o circunstancias potencialmente vulneradores de las previsiones de esta ley o que puedan ser constitutivos de infracción, requerirán a la persona interesada, con audiencia previa, para que corrija las deficiencias observadas. Se fijará un plazo al efecto.

2. En caso de que el requerimiento sea desatendido, antes de la iniciación del procedimiento sancionador, el órgano competente para iniciar o instruir el procedimiento de la Administración competente para sancionar la potencial infracción podrá adoptar, de forma motivada, en los casos previstos en la normativa sobre procedimiento administrativo común de las Administraciones Públicas, las medidas provisionales que resulten necesarias y proporcionadas. Se incluirá la desconexión y precinto del alumbrado infractor.

3. Estas medidas provisionales deberán ser confirmadas, modificadas o levantadas en el acuerdo de iniciación del procedimiento, que deberá efectuarse dentro de los quince días siguientes a su adopción, el cual podrá ser objeto del recurso que proceda. En todo caso, dichas medidas quedarán sin efecto si no se inicia el procedimiento en dicho plazo o cuando el acuerdo de iniciación no contenga un pronunciamiento expreso acerca de ellas.



4. Iniciado el procedimiento sancionador, el órgano administrativo competente para resolver, podrá adoptar, de forma motivada, las medidas provisionales, que estime oportunas para asegurar la eficacia de la resolución que pudiera recaer, de acuerdo con los principios de proporcionalidad, efectividad y menor onerosidad.

5. El órgano competente para sancionar podrá adoptar en la resolución del procedimiento las disposiciones cautelares precisas para garantizar su eficacia en tanto no sea ejecutiva y que podrán consistir en el mantenimiento de las medidas provisionales que en su caso se hubieran adoptado.”

2. Se modifica el artículo 24 de la Ley 15/2010, de 10 de diciembre, que queda redactado en los siguientes términos:

“Artículo 24. Criterios de graduación de las sanciones.

Las sanciones deberán guardar la necesaria proporcionalidad con la gravedad de los hechos constitutivos de la infracción, y se graduarán en atención a los criterios previstos en la normativa de régimen jurídico del sector público.”

Artículo 15º.- Modificación de la Ley 9/2013, de 3 de diciembre, de Pesca de Castilla y León.

1. Se modifica el artículo 73 de la Ley 9/2013, de 3 de diciembre, que queda redactado en los siguientes términos:

“Artículo 73. Infracciones.

Las infracciones administrativas a lo dispuesto en esta ley serán calificadas como leves, graves y muy graves.”

2. Se modifica el artículo 74 de la Ley 9/2013, de 3 de diciembre, que queda redactado en los siguientes términos:

“Artículo 74. Infracciones leves.

Tendrán la consideración de infracciones leves:

1. Pescar no llevando consigo documento acreditativo de la identidad.
2. Pescar siendo titular de una licencia de pesca válida, cuando no se lleve consigo.
3. Pescar sin tener licencia de pesca en vigor, de acuerdo con lo dispuesto en el artículo 11.
4. Pescar en día inhábil, dentro del período de pesca hábil.
5. No acreditar la titularidad del permiso, pase de control o autorización establecidos para pescar en un determinado tramo de pesca, siendo titular del mismo, a los agentes de la autoridad o a los auxiliares cuando sea requerido por éstos.
6. Pescar con más de una caña en aguas trucheras o con más de dos en el resto.
7. Emplear elementos auxiliares no autorizados para la extracción de las capturas durante la pesca con caña.
8. Pescar cangrejos autorizados incumpliendo las normas que reglamentariamente se determinen o en aquellas masas de agua en que su pesca no esté autorizada.



9. Pescar desde aparatos de flotación en masas de agua donde no esté permitido.

10. Cebiar las masas de agua no trucheras donde no esté permitido, así como incumplir las condiciones que reglamentariamente se determinen para el cebado de las aguas.

11. No guardar respecto a otros pescadores, mediando requerimiento previo, la distancia de treinta metros en el caso de aguas trucheras y de diez en el caso de aguas no trucheras.

12. Retener vivos, durante el ejercicio de la pesca, ejemplares de especies pescables cuando no esté expresamente autorizado.

13. Retener en vivo ejemplares de especies pescables durante el ejercicio de la pesca, cuando esté autorizado pero incumpliendo las condiciones que reglamentariamente se establezcan.

14. Cualquier infracción de lo establecido en esta ley o de sus normas de desarrollo, cuando no esté tipificada como muy grave o grave.”

3. Se modifica el artículo 76 de la Ley 9/2013, de 3 de diciembre, que queda redactado en los siguientes términos:

“Artículo 76. Infracciones graves.

Tendrán la consideración de infracciones graves:

1. Pescar en aguas de pesca privada sin contar con autorización para ello.

2. Pescar sin contar con pase de control en Escenarios Deportivo-Sociales de Pesca o en Masas de Agua en Régimen Especial cuando así lo haya determinado la Orden de Pesca o el Plan de Pesca correspondiente.

3. Pescar en cotos sin haber obtenido el permiso correspondiente.

4. Pescar en cotos cuando medie resolución firme que inhabilite al interesado para la obtención del permiso.

5. Negarse a facilitar la documentación prevista en el artículo 11 de esta ley, cuando le sea requerida por los agentes de la autoridad o los agentes auxiliares.

6. Incumplir, por parte de las empresas turísticas, las normas que reglamentariamente se determinen conforme a lo dispuesto en el artículo 13.2 de esta ley.

7. Dañar, alterar, destruir o eliminar los indicadores o carteles que contengan señalizaciones o informaciones de las masas de agua.

8. Pescar en época de veda.

9. Pescar en horario no permitido conforme a lo dispuesto en el artículo 58 de esta ley.

10. Sobrepasar el cupo de capturas determinado conforme a lo dispuesto en el artículo 60 de esta ley.

11. La utilización, en las masas de agua, de los medios y procedimientos prohibidos recogidos en el artículo 55 de esta ley sin autorización, salvo que tenga la consideración de infracción muy grave.

12. Practicar la pesca subacuática.



13. Pescar haciendo uso, sin autorización, de los cebos y señuelos prohibidos recogidos en el artículo 56 de esta ley y de aquellos que reglamentariamente se determinen.

14. Usar cualquier otro procedimiento de pesca no autorizado.

15. Cebar las masas de agua trucheras.

16. Devolver a las aguas ejemplares de especies exóticas invasoras, cuando esté prohibido por la normativa vigente en materia de conservación de la biodiversidad.

17. Pescar en las aguas no pescables definidas en esta ley.

18. La tenencia, en las masas de agua o en sus inmediaciones, de ejemplares de especies no pescables a excepción de las exóticas invasoras, de ejemplares de especies pescables cuya talla no cumpla las determinaciones de los correspondientes Planes de Pesca, o de tamaño legal en época de veda.

19. Negarse a mostrar la pesca conseguida o los aparejos empleados, así como el contenido de bolsillos o de cualquier otro compartimento de su equipación y las cestas o recipientes que sirvan para portar aquella, o el interior de los vehículos, cuando sea requerido para ello por los agentes competentes, así como obstaculizar cualquier otra labor inspectora o de comprobación realizada por los agentes de la autoridad o los agentes auxiliares de conformidad con lo establecido en la presente ley, cuando no constituya otra infracción tipificada en la misma.

20. El incumplimiento de entregar la licencia de pesca cuando sea anulada o suspendida por resolución judicial o resolución administrativa firme.

21. Impedir a los agentes de la autoridad el acceso a las masas de agua privada.

22. El incumplimiento de las condiciones de las autorizaciones concedidas conforme a lo dispuesto en esta ley, cuando no constituya otra infracción tipificada en la misma.”

4. Se modifican los apartados 1 y 3 del artículo 79 de la Ley 9/2013, de 3 de diciembre, que quedan redactados en los siguientes términos:

“1. Por la comisión de las infracciones tipificadas en esta ley se impondrán las siguientes sanciones:

a) Infracciones leves:

- Multa de 200,00 a 2.000,00 euros.

b) Infracciones graves:

- Multa de 2.000,01 a 10.000,00 euros y posibilidad de retirada de la licencia de pesca e inhabilitación para obtenerla durante un período de entre uno y dos años.

c) Infracciones muy graves:

- Multa de 10.000,01 a 60.000,00 euros y retirada de la licencia de pesca e inhabilitación para obtenerla durante un período de entre dos y tres años.”

“3. En todo caso, la sanción conllevará la inhabilitación para obtener permisos de cotos de pesca y pases de control de Escenarios Deportivo-Sociales y Aguas en Régimen Especial durante tres años en el caso de que sean graves o muy graves.”



5. Se modifica el apartado 4 del artículo 80 de la Ley 9/2013, de 3 de diciembre, que queda redactado en los siguientes términos:

“4. Las infracciones previstas en la presente ley prescribirán en el plazo de cuatro años, las muy graves; en el de tres años, las graves y en el de un año las leves, a partir de la fecha de su comisión.”

Artículo 16º.- Modificación de la Ley 1/2014, de 19 de marzo, Agraria de Castilla y León.

Se modifica la letra d) del apartado 1 del artículo 195 de la Ley 1/2014, de 19 de marzo, que queda redactada en los siguientes términos:

“d) La reincidencia, en los términos establecidos en la normativa básica reguladora de los principios de la potestad sancionadora de las Administraciones Públicas.”

Artículo 17º.- Modificación de la Ley 4/2015, de 24 de marzo, del Patrimonio Natural de Castilla y León.

Se modifica el artículo 130 de la Ley 4/2015, de 24 de marzo, que queda redactado en los siguientes términos:

“Artículo 130. Principios de la potestad y procedimiento sancionador.

1. El ejercicio de la potestad sancionadora se llevará a cabo a través del correspondiente procedimiento sancionador, siendo de aplicación las reglas y principios contenidos en la legislación general sobre procedimiento administrativo sancionador.

2. En los procedimientos sancionadores que se inicien como consecuencia de la comisión de las infracciones previstas en esta ley, el plazo máximo para resolver y notificar será de un año, contado a partir de la iniciación del procedimiento.”

Artículo 18º.- Modificación del texto refundido de la Ley de Prevención Ambiental de Castilla y León, aprobado por el Decreto Legislativo 1/2015, de 12 de noviembre.

1. Se modifica el apartado 2 del artículo 14 del texto refundido de la Ley de Prevención Ambiental de Castilla y León, que queda redactado en los siguientes términos:

“2. En los informes preceptivos a los que se refiere el apartado 1 se incluyen el establecido en el artículo 15 y los informes en materia de emisiones a la atmósfera, de producción y gestión de residuos y de control de riesgos inherentes a los accidentes graves en los que intervengan sustancias peligrosas que deban ser emitidos, de acuerdo con la normativa que resulte de aplicación, por los órganos competentes de la Administración de la Comunidad de Castilla y León.”

2. Se modifica el apartado 3 del artículo 24 del texto refundido de la Ley de Prevención Ambiental de Castilla y León, que queda redactado en los siguientes términos:

“3. En cualquier caso, la autorización ambiental será revisada de oficio en los supuestos previstos en la normativa básica estatal.

Los órganos que han de emitir informes preceptivos en materia de emisiones a la atmósfera, de producción y gestión de residuos y de control de riesgos inherentes a los accidentes graves en los que intervengan sustancias peligrosas a los que se refiere el artículo 14, cuando estimen que concurren circunstancias para que la autorización



ambiental sea revisada lo comunicarán al órgano competente para otorgarla, a fin de que inicie el procedimiento de revisión de oficio.”

3. Se modifica el apartado 2 del artículo 30 del texto refundido de la Ley de Prevención Ambiental de Castilla y León, que queda redactado en los siguientes términos:

“2. Este informe será vinculante para el Ayuntamiento en el supuesto de que imponga medidas correctoras, que se incluirán en la licencia ambiental, así como cuando sea desfavorable sobre la base del incumplimiento por parte de la actividad o instalación de la normativa ambiental aplicable.”

4. Se modifica el apartado 2 del artículo 41 del texto refundido de la Ley de Prevención Ambiental de Castilla y León, que queda redactado en los siguientes términos:

“2. La inexactitud, falsedad u omisión, de carácter esencial, en cualquier dato o información que se incorpore a la declaración responsable, o la no presentación de la mencionada declaración responsable o de la documentación que sea en su caso requerida para acreditar el cumplimiento de lo declarado, determinarán la imposibilidad de continuar con el ejercicio de la actividad desde el momento en que se tenga constancia de tales hechos, sin perjuicio de las responsabilidades penales, civiles o administrativas a que hubiera lugar.”

5. Se modifica la rúbrica y el apartado 3 del artículo 43 del texto refundido de la Ley de Prevención Ambiental de Castilla y León, que quedan redactados en los siguientes términos:

“Artículo 43. Presentación de la comunicación ambiental.

3. La comunicación ambiental, deberá incluir, al menos, y sin perjuicio de lo que se establezca reglamentariamente o en las correspondientes ordenanzas municipales, los siguientes datos:

a) Una descripción de las instalaciones en la que se indique la incidencia ambiental de las mismas.

b) La información que determine las emisiones, catalogaciones ambientales de la instalación de manera justificada, medidas correctoras, controles efectuados para confirmar la idoneidad de las medidas correctoras y medidas de control previstas.

Los controles indicados, en el supuesto de que esté así establecido en la normativa sectorial, deberán ser desarrollados por una entidad con la acreditación precisa para ello, otorgada por la Entidad Nacional de Acreditación (ENAC) u otra Entidad de Acreditación legalmente reconocida.

La comunicación ambiental incluirá, en su caso, la indicación de la fecha de publicación en el «Boletín Oficial de Castilla y León» de la declaración de impacto ambiental correspondiente.”

6. Se modifica la letra i) del apartado 3 del artículo 74 del texto refundido de la Ley de Prevención Ambiental de Castilla y León, que queda redactada en los siguientes términos:

“i) La inexactitud, falsedad u omisión, de carácter esencial, de cualquier dato o información sobre el cumplimiento de los requisitos exigidos, señalados en la declaración responsable a la que se refiere el artículo 39.”



7. Se modifica la disposición adicional tercera del texto refundido de la Ley de Prevención Ambiental de Castilla y León, que queda redactada en los siguientes términos:

“Tercera. Comunicaciones electrónicas.

Los órganos de la Administración de la Comunidad de Castilla y León, en los procedimientos establecidos en esta ley, utilizarán medios electrónicos en las comunicaciones entre sí, así como en las que realicen con otras Administraciones públicas.”

8. Se incorpora una nueva disposición adicional sexta en el texto refundido de la Ley de Prevención Ambiental de Castilla y León, con la siguiente redacción:

“Disposición Adicional sexta. Procedimientos sancionadores en materia de residuos y suelos contaminados.

El plazo máximo para resolver y notificar la resolución de los procedimientos sancionadores tramitados por la Administración de la Comunidad de Castilla y León en materia de residuos y suelos contaminados será de un año.”

DISPOSICIÓN ADICIONAL

Empresa pública “Castilla y León Sociedad Patrimonial, S.A.U.”

1. La consejería competente en materia de hacienda realizará las actuaciones necesarias para transmitir, sin contraprestación económica, las participaciones de titularidad pública en el capital social de la empresa pública “Castilla y León Sociedad Patrimonial, S.A.U.” al Instituto a que se refiere la Disposición Final decimosexta de la presente ley.

2. Transmitidas las participaciones de acuerdo con lo dispuesto en el apartado anterior, se autoriza la extinción de la empresa pública “Castilla y León Sociedad Patrimonial, S.A.U.”, previo acuerdo de los órganos competentes de la empresa pública, mediante la transmisión en bloque de su patrimonio al Instituto, previa autorización de la Junta de Castilla y León, por cualquiera de los procedimientos legalmente previstos en relación con las modificaciones estructurales de sociedades mercantiles.

El Instituto, una vez adquirido en bloque el patrimonio de la empresa pública, quedará subrogado en todas las relaciones jurídicas, derechos y obligaciones de “Castilla y León Sociedad Patrimonial, S.A.U.”

Asimismo, el Instituto se subrogará en los derechos y obligaciones laborales y de seguridad social que, en relación a sus trabajadores, correspondan a la empresa pública en el momento de su extinción. En el proceso de subrogación del personal se llevarán a cabo cuantas actuaciones resulten necesarias para que, respetando los principios generales de acceso al servicio de las Administraciones Públicas, el personal pueda pasar a formar parte de la plantilla del Instituto.

De acuerdo con la legislación laboral vigente en cada momento, las relaciones laborales de estos trabajadores seguirán rigiéndose por el convenio colectivo que les fuere de aplicación en el momento de la subrogación. Esta aplicación se mantendrá hasta la fecha de expiración del convenio colectivo de origen o hasta la entrada en vigor de otro convenio colectivo nuevo que resulte aplicable al Instituto.



DISPOSICIONES TRANSITORIAS

Primera.- Eficacia de las disposiciones en materia de tributos cedidos por el Estado.

1. Lo dispuesto en los apartados 1, 2, 3 y 7 del artículo 1 de la presente ley se aplicará a los hechos imposables producidos a partir del 1 de enero de 2017.

2. La regularización de la situación tributaria de los sujetos de la tasa fiscal sobre el juego se realizará de acuerdo con las instrucciones de gestión de estos impuestos que se dicten mediante orden de la consejería competente en materia de hacienda.

Segunda.- Régimen transitorio para el reconocimiento, conservación y consolidación del grado personal.

1. En tanto se produce la entrada en vigor del reglamento de desarrollo previsto en la redacción que otorga la presente ley al artículo 65 de la Ley 7/2005, de 24 de mayo, de la Función Pública de Castilla y León, de reconocimiento, conservación y consolidación del grado personal, continuarán siendo aplicables los artículos 65, 66 y 67 de la Ley 7/2005, de 24 de mayo, y la Disposición Transitoria primera de la Ley 7/2015, de 30 de diciembre, de Medidas Tributarias.

2. Las solicitudes de reconocimiento, conservación y consolidación del grado personal presentadas antes de la entrada en vigor del desarrollo reglamentario del artículo 65, se tramitarán conforme a la redacción de los artículos 65, 66 y 67 de la Ley 7/2005, de 24 de mayo, previa a su modificación por esta ley.

Tercera.- Vigencia del Decreto 1/2016, de 21 de enero, por el que se fijan las cantidades retributivas para el año 2016 del personal al servicio de la Administración de la Comunidad de Castilla y León.

Hasta la entrada en vigor de las normas del régimen retributivo del personal estatutario y de los funcionarios y restante personal al servicio de la Administración Pública de Castilla y León, seguirá vigente el Decreto 1/2016, de 21 de enero, por el que se fijan las cantidades retributivas para el año 2016 del personal al servicio de la Administración de la Comunidad de Castilla y León, a excepción de la aplicación del incremento retributivo previsto en la Ley 8/2015, de 30 de diciembre, de Presupuestos Generales de la Comunidad de Castilla y León para 2016.

Cuarta.- Anexo al catálogo de puestos tipo.

El primer catálogo de puestos tipo, que se apruebe tras la entrada en vigor de esta ley, contendrá un anexo con los puestos de trabajo preexistentes cuyo mantenimiento sea necesario y que no hayan de servir de modelo para la creación de otros iguales.

DISPOSICIÓN DEROGATORIA

Régimen derogatorio

1. Quedan derogados:

- los artículos 54 y 57 de la Ley 6/1994, de 19 de mayo, de Sanidad Animal de Castilla y León.



- los artículos 14, 15 y 16 y el capítulo VII de la Ley 1/1995, de 6 de abril, de Cámaras Agrarias de Castilla y León.
 - el artículo 65 y el apartado 3 del artículo 139 de la Ley 12/2001, de 20 de diciembre, de Tasas y Precios Públicos.
 - los artículos 66, 67 y 68 de la Ley 7/2005, de 24 de mayo, de la Función Pública de Castilla y León.
 - el artículo 14 y el apartado 3 del artículo 19 de la Ley 2/2010, de 11 de marzo, de Derechos de los Ciudadanos en sus relaciones con la Administración de la Comunidad de Castilla y León y de Gestión Pública.
 - el artículo 75 y el apartado 7 del artículo 80 de la Ley 9/2013, de 3 de diciembre, de Pesca de Castilla y León.
 - el artículo 5 de la Ley 5/2014, de 11 de septiembre, de medidas para la reforma de la Administración de la Comunidad de Castilla y León.
 - la Disposición Transitoria primera de la Ley 7/2015, de 30 de diciembre, de Medidas Tributarias.
2. Quedan derogadas cuantas normas de igual o inferior rango contradigan o se opongan a lo establecido en la presente ley.

DISPOSICIONES FINALES

Primera.- Modificación de la Ley 3/1987, de 30 de marzo, Electoral de Castilla y León.

Se modifica el apartado 3 del artículo 26 de la Ley 3/1987, de 20 de marzo, que queda redactado en los siguientes términos:

“3. No podrán presentarse candidaturas con símbolos que reproduzcan el emblema, la bandera o el pendón de Castilla y León, o los símbolos oficiales de sus municipios o provincias, o que induzcan a confusión con estos.

En todo caso, los partidos, federaciones, coaliciones o agrupaciones de electores, al presentar sus candidaturas, habrán de respetar respecto de su denominación, siglas y símbolos lo previsto en el artículo 3.1 de la Ley Orgánica 6/2002, de 27 de junio, de Partidos Políticos y en los artículos 44.2 y 46.4 y 5 de la Ley Orgánica 5/1985, de 19 de junio, del Régimen Electoral General.”

Segunda.- Modificación de la Ley 9/1989, de 30 de noviembre, de Bibliotecas de Castilla y León.

Se modifican los dos primeros párrafos del artículo 14 de la Ley 9/1989, de 30 de noviembre, y se sustituyen por el siguiente párrafo:

“La Biblioteca de Castilla y León contará con las unidades administrativas que sean necesarias por razón de las distintas funciones y de las diversas clases de materiales en ella depositados”.



Tercera.- Modificación de la Ley 6/1991, de 19 de abril, de Archivos y Patrimonio Documental de Castilla y León.

Se modifica el artículo 37 de la Ley 6/1991, de 19 de abril, que queda redactado en los siguientes términos:

“Artículo 37.

La consejería competente en materia de patrimonio documental, oído el órgano asesor y consultivo de la Administración de la Comunidad de Castilla y León en materia de archivos y patrimonio documental y los organismos implicados, establecerá y mantendrá al día un calendario de conservación de la documentación de los archivos de la Administración de la Comunidad de Castilla y León en el cual se determinarán el régimen y los plazos de transferencias de la misma entre los distintos archivos. Dicho calendario recogerá asimismo indicaciones sobre la conservación de forma permanente o la eliminación de los documentos sin valor administrativo.”

Cuarta.- Modificación de la Ley 1/1995, de 6 de abril, de Cámaras Agrarias de Castilla y León.

1. Se modifica el apartado 1 del artículo 10 de la Ley 1/1995, de 6 de abril, que queda redactado en los siguientes términos:

“1. El pleno es el órgano soberano de las cámaras agrarias y estará constituido por veinticinco miembros designados, para un periodo de cinco años, por las organizaciones profesionales agrarias más representativas en el ámbito de la provincia correspondiente en función de los resultados obtenidos en el procedimiento de evaluación de la representatividad de las organizaciones profesionales agrarias en la Comunidad de Castilla y León, aplicando la regla de proporcionalidad prevista en la normativa reguladora de este procedimiento.

Las organizaciones profesionales agrarias podrán sustituir a sus miembros por otros, acreditando ante la secretaría de la cámara agraria la designación por la organización profesional agraria y aportando una declaración responsable de no estar incurso en las causas de incompatibilidad previstas en el artículo 17.”

2. Se modifica el apartado 3 del artículo 10 de la Ley 1/1995, de 6 de abril, que queda redactado en los siguientes términos:

“3. Dentro del mes siguiente a la finalización del procedimiento de evaluación de la representatividad de las organizaciones profesionales agrarias, el servicio territorial de agricultura y ganadería correspondiente convocará sesión constitutiva de la cámara agraria para la proclamación del pleno, la elección y proclamación del presidente, así como la elección de la comisión delegada.”

3. Se modifican los apartados 1, 2, 3 y 4 del artículo 12 de la Ley 1/1995, de 6 de abril, que quedan redactados en los siguientes términos:

“1. En la sesión constitutiva de la cámara agraria provincial para la proclamación del pleno, se procederá a la elección o designación de su presidente, según lo previsto en los apartados siguientes.

2. Cada organización profesional agraria representada en el pleno podrá proponer un candidato a presidente.



3. Será proclamado presidente de la cámara agraria provincial aquel candidato que obtenga la mayoría absoluta de los votos de los miembros del pleno. Si ninguno de ellos obtuviera dicha mayoría, será proclamado presidente el propuesto por la organización profesional agraria con mayor número de representantes en el mismo. En caso de empate se resolverá por sorteo.

4. En el supuesto de que se produzca la vacante del presidente de la cámara agraria provincial, se seguirá el procedimiento establecido en los apartados anteriores.”

Quinta.- Modificación de la Ley 5/1999, de 8 de abril, de Urbanismo de Castilla y León.

Se incorpora una disposición adicional undécima a la Ley 5/1999, de 8 de abril, en los siguientes términos:

“Disposición adicional undécima. Conservación de la urbanización en el ámbito de los parques tecnológicos.

En el ámbito de los parques tecnológicos promovidos por la entidad institucional con competencias en materia de suelo industrial, el convenio citado en el apartado 4.b) del artículo 68 bis podrá ser suscrito, en representación de los propietarios, por la entidad promotora. El convenio podrá tener la duración máxima que permita la legislación aplicable y, en el mismo, se establecerá la modalidad en la que se repercutirán a los propietarios los gastos de conservación y mantenimiento de la urbanización, no siendo exigible la constitución de una entidad de conservación.”

Sexta.- Modificación de la Ley 7/2002, de 3 de mayo, de creación del Instituto Tecnológico Agrario de Castilla y León.

Se modifican los artículos 1, 2 y 3 de la Ley 7/2002, de 3 de mayo, que quedan redactados en los siguientes términos:

“Artículo 1. Creación del Instituto Tecnológico Agrario de Castilla y León.

Se crea el Instituto Tecnológico Agrario de Castilla y León (en adelante, Instituto), como ente público que se rige fundamentalmente por el derecho privado, dotado de personalidad jurídica, patrimonio propio, administración autónoma y plena capacidad de obrar para el ejercicio de sus competencias y de las actuaciones que se le encomiendan.

Artículo 2. Objetivos, competencias y funciones.

1. El Instituto tendrá a su cargo los objetivos propios de la Comunidad Autónoma de potenciar la actividad del sector agrario y de sus industrias de transformación, mediante el impulso del desarrollo tecnológico y la dinamización de iniciativas que comporten nuevas orientaciones productivas o de adecuación al mercado y a sus exigencias de calidad y competitividad.

2. Corresponden al Instituto las siguientes competencias:

a) El desarrollo de las zonas regables, en lo que respecta a las infraestructuras de nuevos regadíos y modernización de los existentes.

b) La tecnología de la información y base cartográfica aplicada al sector agrario y agroalimentario.



c) La investigación aplicada y desarrollo tecnológico en el sector agrario y agroalimentario.

d) La investigación orientada hacia la seguridad de las materias primas alimentarias.

e) Las figuras de calidad diferenciada de productos agroalimentarios de Castilla y León. En este ámbito ejercerá las competencias relativas al desarrollo de trabajos de certificación directa, al control oficial y a la condición de autoridad competente en dicha materia, así como la condición de órgano de homologación y control de las distintas entidades de certificación que operen en la Comunidad de Castilla y León. El Instituto actuará como auditor externo de las Asociaciones, Consejos y demás entidades titulares de figuras de calidad que lo demanden o precisen a los efectos de aseguramiento de la calidad establecidos en la normativa específica.

f) La promoción de los productos agroalimentarios de Castilla y León, sin perjuicio de las competencias que en este mismo ámbito pueda ejercer la consejería competente en materia agraria y agroalimentaria.

g) Cualquier otra que en el ámbito de las competencias a que se refieren las letras anteriores resulte de la legislación aplicable.

3. Asimismo, el Instituto actuará como medio propio de la Administración en la ejecución de las actividades especializadas por su naturaleza tecnológica y económica que le sean encomendadas en los siguientes grupos de materias:

a) Infraestructuras y actuaciones sobre el territorio de interés general agrario.

b) Tecnología de la información y base cartográfica.

c) Operaciones concretas de desarrollo en las que se den las circunstancias de interés territorial o estratégico, insuficiente participación de los agentes económicos y necesidad de estructurar o reestructurar un ámbito productivo vinculado al sector agrario.

Artículo 3. Facultades del Instituto.

En el ejercicio de sus competencias y funciones, para el cumplimiento de sus objetivos, el Instituto podrá:

a) Realizar toda clase de actividades económicas y financieras sin más limitaciones que lo dispuesto en esta ley y en las disposiciones que le sean de aplicación. Podrá celebrar todo tipo de contratos, presar servicios, otorgar avales dentro del límite máximo fijado por la Ley de Presupuestos Generales de la Comunidad de cada ejercicio, contraer y conceder préstamos y, así mismo dentro de los límites que fije dicha ley, promover sociedades mercantiles o participar en sociedades ya constituidas y en entidades sin ánimo de lucro.

b) Realizar y contratar obras, estudios, asesoramientos y trabajos técnicos.

c) Suscribir convenios con Administraciones Públicas y empresas e instituciones públicas y privadas.

d) Conceder subvenciones.

e) Obtener subvenciones y garantías de la Comunidad de Castilla y León y de otras entidades e instituciones públicas.



f) Asesorar en temas de investigación, desarrollo e innovación a los órganos dependientes de la Comunidad de Castilla y León, de la Administración del Estado y a las empresas del sector agrario que lo soliciten.

g) Establecer fórmulas específicas de reclutamiento, formación y actualización del personal investigador, así como las de intercambio con otros centros de investigación.

h) Desarrollar trabajos en colaboración con empresas o entidades, dentro del ámbito de protección de la propiedad intelectual y patentes que se convengan.

i) Desarrollar las actuaciones estructurales en materia de infraestructuras de regadíos en el marco de la planificación general de infraestructuras agrarias de la consejería competente en materia agraria.”

Séptima.- Modificación de la Ley 2/2003, de 28 de marzo, del Deporte de Castilla y León.

1. Se modifica la letra h) del artículo 67 de la Ley 2/2003, de 28 de marzo, que queda redactada en los siguientes términos:

“h) Garantizar a los deportistas federados en el caso de las competiciones oficiales, así como a los deportistas participantes en competiciones no oficiales, la asistencia sanitaria y protección mediante el correspondiente seguro, que tendrá carácter obligatorio para la federación deportiva, en el caso de competiciones oficiales, o para el organizador, en el caso de las no oficiales.”

2. Se modifica el apartado 1 del artículo 91 de la Ley 2/2003, de 28 de marzo, que queda redactado en los siguientes términos:

“1. La potestad disciplinaria es una función administrativa que tiene por finalidad investigar y sancionar aquellos hechos, tipificados como infracciones disciplinarias deportivas en esta ley, en los estatutos de las federaciones deportivas, así como en la normativa que desarrolle las competiciones escolares y universitarias, que puedan cometer las personas o entidades sometidas a la potestad disciplinaria en el ámbito de las competiciones o cualquier otra actividad deportiva organizada por la Administración deportiva de la Comunidad Autónoma o por las Federaciones Deportivas de Castilla y León.”

3. Se modifica el apartado 2 del artículo 95 de la Ley 2/2003, de 28 de marzo, que queda redactado en los siguientes términos:

“2. Además de las infracciones descritas en el presente capítulo, las disposiciones estatutarias de las federaciones deportivas podrán tipificar, de acuerdo con los principios y criterios establecidos en la presente ley y disposiciones de desarrollo, aquellas otras conductas que deban constituir infracciones muy graves, graves y leves, en función de las particularidades que concurren en las distintas modalidades deportivas.”

Octava.- Modificación de la Ley 3/2003, de 28 de marzo, de Universidades de Castilla y León.

1. Se modifica el apartado 1 del artículo 26 de la Ley 3/2003, de 28 de marzo, que queda redactado en los siguientes términos:

“1. La duración del mandato del Presidente del Consejo Social y del resto de sus miembros, será de cuatro años, pudiendo renovarse por períodos de la misma duración.”



2. Se incorpora un nuevo título VI en la Ley 3/2003, de 28 de marzo, con la siguiente redacción:

“TÍTULO VI

De la inspección y del régimen sancionador en materia universitaria

Capítulo I

De la inspección

Artículo 50. Competencia.

1. Sin perjuicio de la competencia de la alta inspección del Estado, corresponde a la consejería competente en materia de universidades, ejercer la inspección de las universidades y centros universitarios que desarrollen su actividad en el ámbito territorial de la Comunidad de Castilla y León.

2. La consejería competente en materia de universidades ejercerá también la inspección de aquellas instituciones, empresas o centros no autorizados a impartir enseñanza universitaria y cuya actividad pueda ser constitutiva de alguna de las infracciones previstas en esta ley.

Artículo 51. Ejercicio de funciones de la inspección en materia universitaria.

Las funciones de inspección serán ejercidas por funcionarios de carrera pertenecientes al subgrupo A1 dependientes de la consejería competente en materia de universidades, habilitados para el ejercicio de las funciones de inspección por su titular, y por funcionarios de carrera del cuerpo de inspectores de educación. Tendrán a estos efectos la condición de autoridad pública, gozando de la protección reconocida a tal condición por el ordenamiento jurídico.

Artículo 52. Funciones de la inspección en materia universitaria.

El ejercicio de las funciones de inspección en materia universitaria comprenderá:

a) Velar por el cumplimiento de las leyes, reglamentos y demás disposiciones vigentes que afecten al sistema universitario.

b) Aplicar los mecanismos establecidos por la consejería competente en materia de universidades conducentes a la supervisión y control periódico de las actuaciones en materia de enseñanza universitaria de los sujetos previstos en el artículo 50.

c) Emitir los informes técnicos que solicite la consejería y la dirección general competentes en materia de universidades.

d) Tramitar la documentación cumplimentada en el ejercicio de la función inspectora.

e) Cualesquiera otras que le sean establecidas legal o reglamentariamente.

Artículo 53. Atribuciones de los inspectores universitarios.

1. Para cumplir con las funciones recogidas en el artículo anterior, los inspectores del sistema universitario tendrán las siguientes atribuciones:

a) Conocer todas las actividades que se realizan en los centros universitarios, para lo que tendrán libre acceso a sus dependencias e instalaciones.



b) Recibir de los representantes de universidades, centros, instituciones, empresas, o, en su defecto, de su personal empleado toda la información y documentación requerida, así como libros y registros relacionados con su actividad para su examen y comprobación incluyendo la copia de esta documentación.

c) Elevar informes y levantar actas, por iniciativa propia o instancia de la administración educativa en materia de universidades.

2. Como resultado de las funciones de inspección, podrá iniciarse el correspondiente procedimiento sancionador, los procedimientos de revocación del reconocimiento de los centros y enseñanzas afectados, del reconocimiento de la universidad, del inicio de actividad de la universidad, así como el ejercicio de otras actuaciones dirigidas al restablecimiento de la legalidad.

3. Las funciones de inspección podrán realizarse en uno o en varios actos, ya se trate de visitas, peticiones de informes o cualquier otra actividad de estudio o análisis que se reflejarán en las respectivas actas e informes de inspección.

Artículo 54. Informes y actas de inspección.

1. Al final de la visita de inspección se reflejarán los actos o hechos constatados en informe, o en un acta que tendrá presunción de veracidad, sin perjuicio de prueba en sentido contrario.

2. Levantada la correspondiente acta, será firmada por el funcionario que ha realizado la inspección y por la persona o personas presentes en ella en representación de la institución o empresa a quienes se entregará copia de la misma. Si se negasen a firmar el acta o a recibir su copia, el funcionario lo hará constar en el acta.

3. La firma del acta por los inspeccionados no implicará la aceptación de su contenido, salvo que así se reconozca expresamente por el propio interesado. En el acta el inspeccionado podrá manifestar su disconformidad con su contenido y exponer brevemente las causas de tal disconformidad.

Capítulo II

Del régimen sancionador

Artículo 55. Potestad sancionadora.

La potestad sancionadora se ejercerá de conformidad con lo previsto en la normativa básica estatal y la dictada en su desarrollo por la Comunidad de Castilla y León.

Artículo 56. Órganos competentes.

1. La competencia para incoar los procedimientos sancionadores por infracciones en materia universitaria corresponderá al titular de la dirección general competente en materia de universidades.

2. La función instructora será ejercida por aquellos funcionarios adscritos a la consejería competente en materia de universidades designados en el acuerdo de iniciación, y por funcionarios de carrera del cuerpo de inspectores de educación.

3. Son órganos competentes para resolver el procedimiento, y en su caso imponer la sanción:

a) El titular de la consejería competente en materia universitaria para las infracciones leves y graves.



b) La Junta de Castilla y León para las infracciones muy graves.

Artículo 57. Infracciones.

1. Constituyen infracciones administrativas en materia universitaria las acciones y omisiones tipificadas en la presente ley. Las infracciones se clasifican en muy graves, graves y leves.

2. Tendrán la consideración de infracciones de carácter muy grave:

a) La impartición de enseñanzas universitarias oficiales sin la preceptiva autorización.

b) El inicio de actividades o su cese, por un centro o universidad sin haber obtenido previamente la autorización administrativa pertinente.

c) El incumplimiento por parte de la universidad o centros universitarios, posteriormente al inicio de sus actividades, de los requisitos exigidos por el ordenamiento jurídico en materia universitaria o de los compromisos adquiridos al solicitar su reconocimiento, o al solicitar la implantación de enseñanzas universitarias oficiales, en virtud de los cuales se concede la autorización.

d) La publicidad engañosa respecto a la existencia de autorización para la impartición de enseñanzas universitarias oficiales o a las condiciones de la misma.

e) La falta de veracidad en la documentación presentada que haya sido determinante en la concesión de la autorización.

f) El incumplimiento de los requisitos de calidad y de las normas vigentes referidas a las metodologías de modalidad no presencial para las enseñanzas universitarias oficiales.

3. Tendrán la consideración de infracciones de carácter grave:

a) El incumplimiento o exlimitación en las condiciones por las que se ha autorizado la implantación de las enseñanzas universitarias oficiales o la creación del centro.

b) La utilización indebida, en el ámbito de la Comunidad de Castilla y León, de las denominaciones reservadas legalmente a universidades, centros, titulaciones y enseñanzas, o el uso de denominaciones que induzcan a confusión con ellas.

c) No informar a los estudiantes que se matriculen en los centros docentes que impartan enseñanzas de acuerdo con sistemas educativos extranjeros de las enseñanzas y títulos a que pueden acceder y de sus efectos académicos.

d) El cambio en la titularidad de universidades, centros universitarios, entidades privadas promotoras de las Universidades privadas o centros universitarios adscritos a Universidades públicas, sin la comunicación previa requerida.

e) Impartir enseñanzas universitarias oficiales en instalaciones no autorizadas para ello.

f) La negativa, coacción, u obstaculización que llegue a impedir el ejercicio de las funciones inspectoras.

g) El incumplimiento de las condiciones del emplazamiento de las sedes e instalaciones determinadas en la autorización.



4. Tendrán la consideración de infracciones de carácter leve:

a) La impartición de enseñanzas universitarias sin que se haya autorizado el comienzo de actividades, una vez que consten en el expediente todos los informes favorables y estando pendiente de publicación la correspondiente autorización.

b) La negativa, coacción, u obstaculización que dificulte el ejercicio de las funciones inspectoras.

c) Las actuaciones u omisiones que impliquen retraso no susceptible de calificarse como incumplimiento de las obligaciones y funciones establecidas por la normativa reguladora del sistema universitario.

d) El mantenimiento y conservación de las instalaciones y locales en estado deficiente cuando afecten negativamente al desarrollo de la docencia o de la investigación.

Artículo 58. Sanciones.

1. Las infracciones tipificadas en la presente ley serán sancionadas de la forma siguiente:

a) Las infracciones muy graves, con multa de 100.001 a 500.000 €.

b) Las infracciones graves, con multa de 30.001 a 100.000 €.

c) Las infracciones leves, con apercibimiento por escrito o multa desde 3.000 hasta 30.000 €.

2. La comisión de las infracciones graves y muy graves podrán conllevar las siguientes sanciones accesorias:

a) El cierre total o parcial de las instalaciones durante un plazo máximo de cinco años.

b) La suspensión de la actividad cuando la infracción supusiera un notorio perjuicio para la educación superior o daños irreparables en el alumnado durante un plazo máximo de cinco años.

c) Pérdida de la posibilidad de obtener subvenciones en materia universitaria de la Administración de Castilla y León en los términos previstos en la Ley 38/2003, de 17 de noviembre, General de Subvenciones.

3. Excepcionalmente, y en caso de multas valorables económicamente, en las cuales la sanción fuera inferior al beneficio obtenido por el infractor como resultado de la infracción, estas podrán aumentarse hasta el límite del beneficio obtenido por el infractor.

4. Las sanciones que conllevaran una multa por cuantía igual o superior a 30.001 €, así como aquellas que supusieran las sanciones accesorias previstas en el apartado 2, se publicarán en el “Boletín Oficial de Castilla y León”.

Artículo 59. Graduación de sanciones.

En la graduación de la sanción se tendrán en cuenta, además de los criterios establecidos en el apartado 3 del artículo 29 de la Ley 40/2015, de 1 de octubre, de Régimen Jurídico del Sector Público, los siguientes:

a) Los perjuicios ocasionados al alumnado.



- b) La naturaleza de la infracción y de la disposición infringida.
- c) El beneficio ilícito obtenido.
- d) La trascendencia social de la infracción.
- e) El incumplimiento de los requerimientos efectuados por la administración.
- f) Las repercusiones negativas que hubiera tenido para la educación superior.

Artículo 60. Prescripción de infracciones y sanciones.

1. Las infracciones muy graves prescribirán a los cinco años, las graves a los tres años y las leves al año.

2. Las sanciones impuestas por faltas muy graves prescribirán a los cinco años, las impuestas por faltas graves a los tres años y las impuestas por faltas leves al año.

Artículo 61. Plazo de caducidad del procedimiento sancionador.

El procedimiento sancionador deberá ser resuelto y notificarse la resolución que proceda al interesado, en el plazo máximo de un año, desde su iniciación, produciéndose la caducidad del mismo en la forma y modo previsto en la Ley 39/2015, de 1 de octubre, del Procedimiento Administrativo Común de las Administraciones Públicas.

Artículo 62. Medidas provisionales.

Las medidas de carácter provisional que podrán adoptarse en la tramitación del procedimiento sancionador son las siguientes:

- a) El cierre temporal del establecimiento donde se imparte docencia.
- b) El cese del uso de denominaciones reservadas.
- c) Aquellas otras previstas en el artículo 56 de la Ley 39/2015, de 1 de octubre.”

Novena.- Modificación de la Ley 7/2005, de 24 de mayo, de la Función Pública de Castilla y León.

1. Se modifica el apartado 2 del artículo 2 de la Ley 7/2005, de 24 de mayo, que queda redactado en los siguientes términos:

“2. Los preceptos de la presente ley, excepto los artículos 58.1 y 59.6 en relación con los días adicionales de vacaciones y asuntos particulares por antigüedad, serán de aplicación al personal docente no universitario en aquellas materias que no se encuentren reguladas por la normativa básica y específica que la desarrolla.”

2. Se modifica la letra l) del apartado 2 del artículo 6 de la Ley 7/2005, de 24 de mayo, que queda redactada en los siguientes términos:

“l) Aprobar las normas del régimen retributivo de los funcionarios y restante personal al servicio de la Administración Pública de Castilla y León, a iniciativa de los titulares de las consejerías con competencias en materia de política presupuestaria y gasto público y de función pública, y a propuesta de este último, sin perjuicio de lo dispuesto en el artículo 78.3 para el personal laboral.”

3. Se modifica la letra k) del apartado 2 del artículo 7 de la Ley 7/2005, de 24 de mayo, que queda redactada en los siguientes términos:



“k) La convocatoria de las pruebas de selección de personal, a propuesta de las correspondientes consejerías, estableciendo las bases, programas y contenido de las mismas, salvo las relativas a los cuerpos docentes no universitarios que corresponderá al titular de la consejería competente en materia de educación.”

4. Se modifica el apartado 1 del artículo 8 de la Ley 7/2005, de 24 de mayo, que queda redactado en los siguientes términos:

“1. Sin perjuicio de la posibilidad de delegación de las competencias establecidas conforme a lo dispuesto en la normativa vigente, podrán ser objeto de delegación en los titulares de las consejerías competentes en materia de educación y sanidad, en cuanto afecten al personal docente y sanitario respectivamente, las establecidas en los apartados a), b), c), d), i), o) y p) del artículo 7.2, así como la intervención en las negociaciones previstas en el apartado n), cuando se refieran a sus propios ámbitos, en la Mesa de negociación que corresponda.”

5. Se modifica el artículo 21 de la Ley 7/2005, de 24 de mayo, que queda redactado en los siguientes términos:

“Artículo 21. Estructura de la organización.

La Administración de la Comunidad de Castilla y León se estructura a través de los siguientes instrumentos organizativos: la plantilla, el catálogo de puestos tipo del personal funcionario y las relaciones de puestos de trabajo.”

6. Se modifica el artículo 22 de la Ley 7/2005, de 24 de mayo, que queda redactado en los siguientes términos:

“Artículo 22. Plantilla.

1. La plantilla de personal funcionario y laboral, es el instrumento de coordinación entre la estructura de la función pública y las decisiones presupuestarias y debe responder a los principios de racionalidad, eficiencia y economía.

2. La plantilla contiene la relación de plazas dotadas presupuestariamente que corresponden a cada uno de los Grupos y Cuerpos de funcionarios y a cada uno de los Grupos de clasificación del personal laboral.

3. Las dotaciones presupuestarias para el personal se distribuirán entre los programas de gasto de las distintas consejerías, de forma que quede garantizado el necesario equilibrio entre los medios materiales y humanos asignados a cada uno de ellos y el correcto funcionamiento de los servicios prestados a los ciudadanos.

4. Reglamentariamente se determinará el procedimiento de actualización, mantenimiento y modificación de la relación numérica de plazas correspondientes a cada Cuerpo, Escala o Grupo que, respetando la plantilla de personal, exprese de forma cuantitativa las necesidades existentes de personal en cada momento.”

7. Se modifica el artículo 23 de la Ley 7/2005, de 24 de mayo, que queda redactado en los siguientes términos:

“Artículo 23. Catálogo de puestos tipo.

1. El catálogo de puestos tipo es el instrumento de clasificación y ordenación de los puestos de trabajo del personal funcionario de la Administración de la Comunidad de Castilla y León.



2. El catálogo comprenderá la relación de puestos tipo a que habrán de acomodarse los puestos de trabajo de personal funcionario así como los criterios seguidos para su clasificación.

3. Cada puesto tipo contendrá al menos las siguientes notas definitorias:

- a) Su denominación.
- b) Los subgrupos o grupos de clasificación profesional así como los Cuerpos, Escalas o Especialidades a los que estén adscritos.
- c) Su sistema de provisión.
- d) El complemento de destino y el complemento específico.
- e) Su descripción funcional básica.

4. Quedan excluidos del catálogo de puestos tipo:

- a) Los puestos de trabajo del personal docente.
- b) Los puestos de trabajo del personal de los centros e instituciones sanitarias del Servicio de Salud de Castilla y León.
- c) Los puestos de trabajo que no hayan de servir de modelo para la creación de otros iguales.

5. La aprobación y la modificación del catálogo de puestos tipo corresponderá a la Junta de Castilla y León, previa negociación con la representación sindical en los términos previstos por el artículo 104 de esta ley.”

8. Se modifica el artículo 24 de la Ley 7/2005, de 24 de mayo, que queda redactado en los siguientes términos:

“Artículo 24. Relaciones de puestos de trabajo.

1. Las relaciones de puestos de trabajo son el conjunto ordenado de puestos de trabajo mediante el que se determina la cantidad de efectivos que han de prestar servicios en cada órgano o unidad administrativa en que se estructura la Administración de la Comunidad de Castilla y León.

En relación con el personal funcionario, éstas estarán constituidas por los puestos de trabajo que se acomoden a los puestos tipo definidos por el catálogo y por los puestos de trabajo a que se refiere el artículo 23.4 de la presente ley. Sólo excepcionalmente, siempre que concurren razones debidamente motivadas, podrán crearse puestos de trabajo que no respondan a un puesto tipo. En el procedimiento se garantizará la negociación con los representantes de los empleados públicos a que se refiere el artículo 104.1.d) de la presente ley.

2. Las relaciones de puestos de trabajo contendrán los puestos de trabajo de personal laboral y de personal funcionario. Éstas comprenderán, al menos, los siguientes datos de cada puesto:

- a) En el caso de las relaciones de puestos de trabajo de personal funcionario: además de la información contenida en el catálogo de puestos tipo, el órgano o dependencia al que se adscribe y la localidad o localidades de desempeño y, en su caso, demarcación.



b) En el caso de las relaciones de puestos de trabajo de personal laboral: el órgano o dependencia al que se adscribe y la localidad o localidades de desempeño y, en su caso, demarcación; su denominación; las retribuciones complementarias ligadas al puesto; su sistema de provisión; las competencias funcionales o especialidades a que esté adscrito; los requisitos para su desempeño y la indicación del contenido esencial del puesto.

3. La provisión de puestos de trabajo a desempeñar por personal funcionario o laboral y la formalización de nuevos contratos de trabajo de personal laboral requerirán que los puestos figuren detallados en las respectivas relaciones de puestos de trabajo y se realizarán con cargo a los créditos disponibles destinados a gastos de personal.

El requisito de figurar en las relaciones de puestos de trabajo no será preciso en los siguientes supuestos:

a) Cuando se trate de realizar tareas de carácter no permanente, mediante contratos de trabajo de duración determinada y con cargo a créditos correspondientes a personal laboral temporal.

b) Cuando el funcionario se encuentre en alguna de las situaciones previstas en las letras a) y b) del apartado 2 del artículo 69 de esta ley.

c) En los casos de sustitución de representantes sindicales liberados.

d) En los casos de sustitución de funcionarios en situación de incapacidad temporal que se prevea de larga duración, a propuesta motivada de la consejería u organismo y previo informe favorable de la dirección general competente en materia de presupuestos de la Consejería de Economía y Hacienda.

Los nombramientos o contratos que se amparen en alguno de los supuestos anteriores se realizarán por cada consejería u organismo con cargo a los créditos disponibles que figuren en su capítulo de personal.

4. Las relaciones de puestos de trabajo se aprobarán y modificarán por acuerdo de la Junta de Castilla y León, a propuesta de la consejería competente en materia de función pública y previo informe de los centros directivos competentes en materia de función pública y de presupuestos. Éstas se notificarán a los interesados cuando sean conocidos y determinados. Su publicidad se garantizará a través de su publicación en la sede electrónica de la Administración de la Comunidad de Castilla y León. Además, el contenido de las relaciones de puestos de trabajo se incorporará actualizado y sistematizado, en el Portal de Gobierno Abierto de la página web de la Junta de Castilla y León.

No obstante, las modificaciones de las relaciones de puestos de trabajo, se limitarán a recoger los datos alterados, no siendo necesario reproducir aquellos no modificados, los cuales mantendrán su vigencia en los términos en que fueran aprobados en su día.”

9. Se modifica el apartado 2 del artículo 33 de la Ley 7/2005, de 24 de mayo, que queda redactado en los siguientes términos:

“2. Dichos funcionarios podrán desempeñar puestos de trabajo en la consejería que tenga atribuidas las competencias en materia de educación, siempre que tengan la consideración de Administración Educativa y así se establezca en la relación de puestos de trabajo, percibiendo las retribuciones derivadas del puesto desempeñado. En cualquier caso tal desempeño no dará lugar a la consolidación del grado personal.”



10. Se modifica el artículo 43 de la Ley 7/2005, de 24 de mayo, que queda redactado en los siguientes términos:

“Artículo 43. Selección de personal temporal.

La selección del personal funcionario interino así como la contratación del personal laboral temporal, a excepción del docente y sanitario que se regirá por sus normas específicas, se realizará mediante un sistema de bolsas o listas abiertas y públicas en los términos que reglamentariamente se determinen, que garantizando los principios de igualdad, mérito, capacidad y publicidad, posibiliten la necesaria agilidad, racionalidad, objetividad y transparencia en la selección.”

11. Se modifica la letra a) del apartado 2 del artículo 48 de la Ley 7/2005, de 24 de mayo, que queda redactada en los siguientes términos:

“a) Concurso. Constituye el procedimiento normal de provisión basado en la valoración de los méritos y capacidades, y en su caso, aptitudes, que se determinen para el desempeño de los puestos de trabajo ofertados en cada convocatoria. En todo caso, el concurso valorará el grado personal y la antigüedad de los participantes. Así mismo podrán ser objeto de valoración, entre otros, aquellos méritos adecuados a las características o funciones de cada puesto contenidas en las relaciones de puestos de trabajo y el tiempo de permanencia en el último destino definitivo.”

12. Se modifica el artículo 50 de la Ley 7/2005, de 24 de mayo, que queda redactado en los siguientes términos.

“Artículo 50. Concurso.

1. Los concursos para la provisión de puestos de trabajo podrán convocarse para la generalidad de los puestos de trabajo, para los puestos de trabajo de un determinado ámbito o área de actividad o para los puestos de trabajo de uno o más cuerpos o escalas, en el ejercicio de las potestades de autoorganización de la Administración de la Comunidad de Castilla y León.

2. En las convocatorias de los concursos deberán incluirse, en todo caso, los siguientes datos y circunstancias:

a) Denominación, nivel, complemento específico, en su caso, y localidad del puesto de trabajo.

b) Requisitos indispensables para desempeñarlo, que deberán coincidir con los establecidos en las relaciones de puestos de trabajo.

c) Los méritos, capacidades y, en su caso, aptitudes de los candidatos a valorar, así como los baremos para su puntuación y, en su caso, los criterios de ponderación.

d) Puntuación mínima para la adjudicación a los concursantes voluntarios de los puestos de trabajo convocados.

e) Plazo de presentación de solicitudes, que no podrá ser inferior a quince días hábiles.

3. El concurso deberá resolverse en el plazo que, en atención a sus características, se establezca en la convocatoria, que en ningún caso será superior a un año. El transcurso del plazo máximo establecido sin que recaiga resolución expresa tendrá efectos desestimatorios.



4. Para poder participar en los concursos, los funcionarios de carrera deberán acreditar una permanencia de dos años en el puesto de trabajo obtenido con carácter definitivo. Este requisito no será exigible a los funcionarios que carezcan de titularidad de un puesto de trabajo.

A estos efectos, a los funcionarios de carrera que hayan accedido por promoción interna o por integración a Cuerpos o Escalas a los que estén adscritos los puestos de trabajo convocados y permanezcan en el mismo puesto de trabajo que desempeñasen con carácter definitivo, se les computará también el tiempo de servicios prestado en dicho puesto en el Cuerpo o Escala de procedencia.

5. Los funcionarios que accedan a su puesto de trabajo por el procedimiento de concurso podrán ser removidos por causas sobrevenidas derivadas de una alteración en el contenido del puesto, realizada a través de las correspondientes relaciones, que modifique los supuestos que sirvieron de base a la convocatoria, o de una falta de capacidad para su desempeño manifestada por rendimiento insuficiente, que no comporte inhibición y que impida realizar con eficacia las funciones atribuidas al puesto. La remoción se efectuará, previo expediente contradictorio, mediante resolución motivada del órgano que realizó el nombramiento, oída la Junta de Personal correspondiente.

6. Cuando así se determine en la convocatoria del concurso, podrán proveerse en el mismo procedimiento los puestos de trabajo que resulten vacantes como consecuencia de la resolución del propio concurso.

7. En la forma que reglamentariamente se disponga, podrá convocarse concurso general, abierto y permanente, para la provisión de puestos de trabajo adscritos a personal funcionario de los Cuerpos y Escalas de la Administración General y de Administración Especial determinados en los artículos 31 y 32 de esta ley y cuya forma de provisión en las relaciones de puestos de trabajo sea concurso ordinario.

8. En la forma que reglamentariamente se disponga, podrán convocarse concursos específicos, para la cobertura definitiva de puestos de trabajo que, en atención a su especial naturaleza, tengan atribuida esta modalidad de provisión en las correspondientes relaciones de puestos de trabajo.

9. Las Comisiones de Valoración son los órganos colegiados de carácter técnico encargados de valorar los méritos y capacidades y, en su caso, aptitudes de los candidatos definidas en cada convocatoria de concurso y de proponer la adjudicación de los puestos a los participantes que acrediten mejor derecho.

Su composición y funcionamiento se determinarán reglamentariamente, con sujeción en todo caso a los principios establecidos en la normativa estatal básica.”

13. Se modifica el artículo 65 de la Ley 7/2005, de 24 de mayo, que queda redactado en los siguientes términos:

“Artículo 65. Grado personal.

Todo funcionario adquirirá un grado personal que se corresponderá con alguno de los treinta niveles en que se clasifican los puestos de trabajo. La consolidación, conservación y convalidación del grado personal se producirá en los términos que se desarrollen reglamentariamente. En ningún caso podrá consolidarse un grado personal que no corresponda a uno de los niveles propios del intervalo asignado al Grupo y Subgrupo en que se encuentra clasificado el Cuerpo o Escala a que pertenezca el funcionario.”



14. Se modifica el párrafo quinto del apartado 1 del artículo 71 de la Ley 7/2005, de 24 de mayo, que queda redactado en los siguientes términos:

“Asimismo, podrán conservar el grado personal consolidado en el Cuerpo o Escala de procedencia, siempre que se encuentre incluido en el intervalo de niveles correspondiente al Grupo al que pertenezca el nuevo Cuerpo o Escala, y el tiempo de servicios prestados en aquéllos será de aplicación, en su caso, para la consolidación del grado personal en éstos.”

15. Se modifica el apartado 1 del artículo 78 de la Ley 7/2005, de 24 de mayo, que queda redactado en los siguientes términos:

“1. El personal interino percibirá las retribuciones que legalmente le correspondan, por razón del puesto desempeñado sin que en ningún caso tenga derecho a la consolidación de grado.”

Décima.- Modificación de la Ley 13/2005, de 27 de diciembre, de Medidas Financieras.

1. Se incorpora una nueva letra ñ) en el apartado 1 del artículo 33 de la Ley 13/2005, de 27 de diciembre, con la siguiente redacción:

“ñ) El personal de acompañamiento y apoyo a los trabajadores en exclusión o riesgo de exclusión social en empresas de inserción.”

2. Se modifica el artículo 47 bis de la Ley 13/2005, de 27 de diciembre, en los siguientes términos:

“Artículo 47 bis. Subvenciones en materia de servicios sociales.

1. La Administración de la Comunidad, previo establecimiento de bases reguladoras en que se concreten los requisitos exigidos, concederá subvenciones a:

a) Las personas mayores, personas con discapacidad y personas dependientes, destinadas a contribuir como ayudas individuales a la financiación de los gastos realizados y dirigidos a garantizarles la realización de actividades básicas de la vida diaria, la máxima integración y mejorar su bienestar, favoreciendo su movilidad, comunicación y participación en la vida social y económica de su entorno, con el objetivo de dar apoyos para su autonomía personal.

b) Las entidades que están llevando a cabo los programas de itinerarios personalizados de inserción sociolaboral y que gestionen los apoyos necesarios para el desarrollo de la vida independiente de los participantes en los mencionados programas de itinerarios, mediante la financiación de los gastos asociados a los apoyos y con la finalidad de favorecer la incorporación y mantenimiento del empleo de las personas con discapacidad.

c) Las entidades que están llevando a cabo los programas de itinerarios personalizados de inserción sociolaboral, cofinanciadas por el FSE y destinadas a financiar el proceso de formación, cualificación y contratación de las personas con discapacidad en el ámbito de la asistencia personal como nuevo yacimiento de empleo.

2. Las subvenciones se otorgarán previa convocatoria pública y las solicitudes se resolverán por el orden de presentación en función del cumplimiento de los requisitos establecidos.”



3. Se incorpora un nuevo artículo 47 ter en la Ley 13/2005, de 27 de diciembre, con la siguiente redacción:

“Artículo 47 ter. Subvenciones para el fomento de vehículos de energías alternativas.

1. La Administración de la Comunidad de Castilla y León concederá, siempre que sean compatibles con las normas de la Unión Europea y previo establecimiento de las correspondientes bases reguladoras, subvenciones con la finalidad de promover la adquisición y/o adaptación de vehículos de energías alternativas.

2. Las subvenciones se otorgarán previa convocatoria pública y las solicitudes se resolverán por el orden de presentación en función del cumplimiento de los requisitos establecidos.”

4. Se incorpora un nuevo artículo 47 quáter en la Ley 13/2005, de 27 de diciembre, con la siguiente redacción:

“Artículo 47 quáter. Subvenciones en materia de comercio.

1. La Administración de la Comunidad de Castilla y León concederá, previo establecimiento de las correspondientes bases reguladoras, subvenciones dirigidas a promover la comercialización y garantizar el abastecimiento en el medio rural y a promover la adaptación de la oferta comercial a las demandas de los turistas e incrementar su gasto en compras.

2. Las subvenciones se otorgarán previa convocatoria pública y las solicitudes se resolverán por el orden de presentación en función del cumplimiento de los requisitos establecidos.”

Undécima.- Modificación de la Ley 2/2006, de 3 de mayo, de la Hacienda y del Sector Público de la Comunidad de Castilla y León.

1. Se modifica el artículo 229 de la Ley 2/2006, de 3 de mayo, de forma que el contenido actual pasa a ser el apartado 1 y se incorpora un nuevo apartado 2 con la siguiente redacción:

“2. Las cuentas de las universidades públicas y sus entidades dependientes no serán objeto de agregación o consolidación y se unirán como anexo a la memoria de la Cuenta General de la Comunidad.”

2. Se modifica el segundo párrafo del apartado 1 del artículo 232 de la Ley 2/2006, de 3 de mayo, en los siguientes términos:

“Las universidades públicas de la Comunidad remitirán a la Intervención General de la Administración de la Comunidad de Castilla y León, para la inclusión como anexo a la memoria de la Cuenta General y su posterior remisión al Consejo de Cuentas y al Tribunal de Cuentas, la liquidación del presupuesto y el resto de documentos que constituyan sus cuentas anuales antes del 31 de agosto del año siguiente al que se refieran.”

3. Se modifica el apartado 1 del artículo 290 de la Ley 2/2006, de 3 de mayo, en los siguientes términos:

“1. Cuando en los informes emitidos por la Intervención General de la Administración de la Comunidad se aprecie alguna de las causas de nulidad previstas en el artículo 36 de Ley 38/2003, de 17 de noviembre, General de Subvenciones que supongan la invalidez



de la resolución de concesión, se incluirá una propuesta razonada de iniciación de un procedimiento para la revisión de oficio, dirigida al órgano concedente. Dicho procedimiento se tramitará de conformidad con lo establecido en la normativa en materia de procedimiento administrativo común, y dará lugar, en su caso, al reintegro de las cantidades percibidas.

En el supuesto de que en los informes emitidos por la Intervención General se constate un incumplimiento que constituya causa de reintegro de las previstas en el artículo 37 de la Ley 38/2003, de 17 de noviembre, aun cuando no hubiera sido apreciado por el órgano gestor al momento de otorgar la conformidad a la justificación presentada por el beneficiario, se remitirá a ese órgano gestor, el cual deberá acordar, con base en el referido informe y en el plazo de un mes, el inicio del correspondiente procedimiento de reintegro, notificándolo al beneficiario o entidad colaboradora, que dispondrá de quince días para alegar y presentar la documentación que considera conveniente para su defensa. En este caso, de conformidad con lo previsto en el artículo 36.5 de la Ley 38/2003, de 17 de noviembre, no procederá la revisión de oficio del acto de concesión de la subvención.”

Duodécima.- Modificación de la Ley 2/2007, de 7 de marzo, del Estatuto Jurídico del Personal Estatutario del Servicio de Salud de Castilla y León.

1. Se modifica la letra f) del apartado 2 del artículo 5 de la Ley 2/2007, de 7 de marzo, que queda redactada en los siguientes términos:

“f) Aprobar las normas del régimen retributivo del personal estatutario del Servicio de Salud, a iniciativa de los titulares de las consejerías con competencias en materia de política presupuestaria y gasto público y sanidad, y a propuesta de este último.”

2. Se modifica el apartado 2 del artículo 34 de la Ley 2/2007, de 7 de marzo, que queda redactado en los siguientes términos:

“2. El personal estatutario temporal deberá reunir los mismos requisitos que el artículo 29 de la presente ley establece para el acceso a la condición de personal estatutario fijo. No obstante lo anterior, en virtud de la previsión contenida en el artículo 57.5 del texto refundido de la Ley del Estatuto Básico del Empleado Público, aprobado por el Real Decreto Legislativo 5/2015, de 30 de octubre, por razones de interés general se exime del requisito de la nacionalidad para los nombramientos de personal estatutario temporal de las categorías profesionales para cuyo acceso se exige estar en posesión de alguna de las titulaciones recogidas en el artículo 6.2.a) de la Ley 44/2003, de 21 de noviembre, de ordenación de las profesiones sanitarias, cuando quede acreditada la necesidad y urgencia de la provisión del puesto y, además no consten candidatos que cumplan con dicho requisito.”

3. Se modifica el apartado 2 del artículo 37 de la Ley 2/2007, de 7 de marzo, que queda redactado en los siguientes términos:

“2. Las plazas a proveer mediante concurso serán las que se determinen en la correspondiente convocatoria.

En todo caso, resultarán excluidas las plazas del concurso en los siguientes supuestos:

a) cuando se prevea en un Plan de Ordenación de Recursos Humanos.



b) cuando se trate de plazas reservadas para su provisión mediante procesos selectivos o promoción interna.

c) cuando se den las circunstancias de carácter excepcional debidamente fundamentadas.”

Decimotercera.- Modificación de la Ley 5/2008, de 25 de septiembre, de Subvenciones de Castilla y León.

1. Se modifica el apartado 2 del artículo 15 de la Ley 5/2008, de 25 de septiembre, en los siguientes términos:

“2. La convocatoria deberá publicarse en la Base de Datos Nacional de Subvenciones y un extracto de la misma en el “Boletín Oficial de Castilla y León”, de acuerdo con lo establecido en el apartado 8 del artículo 20 de la Ley 38/2003, de 17 de noviembre, General de Subvenciones.

Igualmente, las convocatorias serán objeto de publicación en la sede electrónica o página web del organismo convocante.”

2. Se modifica el apartado 3 del artículo 27 de la Ley 5/2008, de 25 de septiembre, en los siguientes términos:

“3. Las subvenciones concedidas, además de la publicación en la Base de Datos Nacional de Subvenciones, de acuerdo con lo previsto en el artículo 20.8,b) de la Ley 38/2003, de 17 de noviembre, serán objeto de publicidad en la sede electrónica o página web del órgano concedente, de conformidad con lo previsto en el apartado 4 del artículo 5 de la Ley 19/2013, de 9 de diciembre, de transparencia, acceso a la información pública y buen gobierno.”

3. Se modifica el artículo 46 de la Ley 5/2008, de 25 de septiembre, que queda redactado en los siguientes términos:

“Artículo 46. Determinación del cumplimiento de condiciones.

Realizadas por el órgano gestor las comprobaciones a que se refieren los artículos anteriores, si de ellas resulta el cumplimiento de las condiciones establecidas en cada caso, éste órgano otorgará la conformidad a la justificación presentada por el beneficiario, realizándose la correspondiente liquidación. De lo contrario, se iniciará el procedimiento a que se refiere el título siguiente.

La declaración de conformidad del órgano gestor se entenderá sin perjuicio de las actuaciones de control financiero permanente y de control financiero de subvenciones que, en el ejercicio de sus competencias, lleve a cabo con posterioridad la Intervención General de la Administración de la Comunidad, y de las consecuencias que de dichas actuaciones se deriven.”

Decimocuarta.- Modificación de la Ley 3/2009, de 6 de abril, de Montes de Castilla y León.

Se modifica el artículo 53 de la Ley 3/2009, de 6 de abril, que queda redactado en los siguientes términos:

“Artículo 53.- Aprovechamientos para uso propio de los vecinos y pastos sobrantes.



1. En los montes catalogados de utilidad pública, los aprovechamientos consuetudinariamente destinados al uso propio de los vecinos tendrán carácter preferente y se adjudicarán al precio mínimo de tasación que determinen la consejería competente en materia de montes y la entidad propietaria, en cada caso, conforme al artículo 46.5 de esta ley. No tienen la consideración de uso propio los aprovechamientos destinados a la comercialización o a cualquier actividad económica generadora de renta, según los límites que se establezcan mediante orden de la consejería competente en materia de montes.

2. En el supuesto de los aprovechamientos de pastos, la parte no destinada a uso propio de los vecinos será considerada como pastos sobrantes y en su adjudicación tendrán preferencia los titulares de explotaciones ganaderas vecinos de la entidad propietaria, sin perjuicio de otros criterios que pudieran establecerse mediante orden de la consejería competente en materia de montes. Queda prohibida la cesión o subarriendo a terceros de estos aprovechamientos.

3. La entidad propietaria del monte deberá comunicar anualmente a la consejería competente en materia de montes la relación de vecinos que pretendan disfrutar de los aprovechamientos para uso propio y la parte que de los mismos le corresponde a cada uno.”

Decimoquinta.- Modificación de la Ley 8/2010, de 30 de agosto, de Ordenación del Sistema de Salud de Castilla y León.

1. Se modifica el capítulo IV del título III de la Ley 8/2010, de 30 de agosto, que queda redactado en los siguientes términos:

“CAPÍTULO IV

Red Asistencial Sanitaria de Utilización Pública

Artículo 24. Red Asistencial Sanitaria de Utilización Pública.

1. La Red Asistencial Sanitaria de Utilización Pública tiene por objeto garantizar la optimización del uso de los recursos existentes, tanto humanos como materiales, públicos o privados vinculados, y su finalidad fundamental es desarrollar los fines y las funciones del Sistema Público de Salud.

2. Constituyen la Red Asistencial Sanitaria de Utilización Pública, los centros y servicios sanitarios del Servicio de Salud de Castilla y León, así como los centros y/o servicios sanitarios de titularidad de entidades privadas sin ánimo de lucro que se vinculen a la misma para satisfacer regularmente las necesidades sanitarias de los usuarios del mismo.

3. El Servicio de Salud de Castilla y León podrá vincular a la Red Asistencial Sanitaria de Utilidad Pública, a los centros y/o servicios sanitarios radicados en el territorio de la Comunidad Autónoma de Castilla y León, que estén autorizados e inscritos en el Registro Autonómico de Centros, Servicios y Establecimientos Sanitarios y que sean titularidad de entidades privadas sin ánimo de lucro.

4. La vinculación a la Red Asistencial Sanitaria de Utilidad Pública conlleva:

a) La obligación de prestar la asistencia sanitaria de forma gratuita a los usuarios del Servicio Público de Salud de Castilla y León cuya asistencia corresponda en el marco de la vinculación y de acuerdo a las directrices del Servicio Público de Salud.

b) El cumplimiento de los planes, programas, directrices y criterios de actuación establecidos por la Gerencia Regional de Salud para sus propios centros respecto de los centros o servicios sanitarios objeto de vinculación.



c) Cumplir con el régimen de acceso de los usuarios con derecho a la asistencia sanitaria pública a la cartera de servicios del centro o servicio de atención especializada que se vincula determinado por la Gerencia Regional de Salud.

d) El sometimiento a las inspecciones y controles a realizar por los órganos de la Administración autonómica para verificar el cumplimiento de los aspectos de carácter técnico sanitario-asistencial, estructurales y económicos exigidos por la normativa vigente de aplicación a los centros y servicios sanitarios.

e) La satisfacción de las necesidades de información estadística y sanitaria que requiera la Gerencia Regional de Salud en los términos que se establezca por la normativa vigente y se concreten en el instrumento de vinculación.

f) El cumplimiento de las condiciones y obligaciones específicas establecidas en instrumento de vinculación, al amparo de la presente ley y demás normativa específica de aplicación.

5.Las entidades sin ánimo de lucro, titulares de los centros y/o servicios vinculados, mantendrán, mientras estén vinculados a la Red, la plena titularidad de sus centros y servicios sanitarios, sus instalaciones, así como todas las relaciones laborales de su personal.

Artículo 25. Instrumento de vinculación.

1. La vinculación de los centros y/o servicios sanitarios a la Red Asistencial Sanitaria de Utilización Pública se realizará través de su financiación, mediante el otorgamiento por parte de la Administración de una aportación económica, que alcanzará como máximo, los costes variables, fijos y permanentes ocasionados en la ejecución de la actividad sanitaria que realicen como integrantes de la Red Asistencial de Utilidad Pública, a los efectos de garantizar la indemnidad patrimonial de las entidades privadas sin ánimo de lucro titulares de los centros y/ servicios vinculados, sin incluir beneficio industrial alguno.

2. La financiación prevista en el apartado anterior se articulará a través de la suscripción de un convenio especial que contenga un contrato programa y conforme al procedimiento establecido en este artículo, todo ello de conformidad con lo establecido en el artículo 30.1 y la Disposición Adicional tercera de la Ley 5/2008, de 25 de septiembre, de Subvenciones de la Comunidad de Castilla y León.

3. Con carácter previo a la suscripción del convenio especial por el que se articula el contrato programa para la financiación del centro y/o servicios sanitarios y atendiendo a las necesidades asistenciales del área y/o áreas de salud del territorio de la Comunidad de Castilla y León, la Gerencia Regional de Salud notificará una propuesta de contrato programa a las entidades sin ánimo de lucro titulares de los centros o servicio sanitario que cumplan con los requisitos establecidos en el apartado 3 del artículo anterior.

4. En el plazo de treinta días a contar desde el día siguiente a la notificación de la propuesta, las entidades deberán acreditar el cumplimiento de las condiciones y compromisos aplicables conforme lo estipulado en la misma y, en su caso, comunicar la aceptación de la propuesta. Dicha aceptación no crea derecho alguno a favor de la entidad frente a la Administración.

5. Corresponde al Presidente de la Gerencia Regional de Salud, previa autorización de la Junta de Castilla y León, suscribir el convenio especial por el que se articula el contrato programa con la entidad sin ánimo de lucro titular del centro y/o servicios sanitarios que se vinculan.



6. La suscripción de convenios especiales que articulan contratos programa para la financiación, se comunicarán a las Cortes de Castilla y León y al amparo de lo previsto en la Ley 3/2015, de 4 de marzo, de Transparencia y Participación Ciudadana de Castilla y León y en la Ley 19/2013, de 9 de diciembre, de transparencia, acceso a la información pública y buen gobierno, se dará publicidad de los de los mismos a través del Portal de Gobierno Abierto de la Junta de Castilla y León.”

2. Se modifica el artículo 65 de la Ley 8/2010, de 30 de agosto, que queda redactado en los siguientes términos:

“Artículo 65. Formas de participación de la iniciativa privada.

La participación de las entidades privadas en la realización de las prestaciones del Sistema Público de Salud podrá formalizarse a través de cualquiera de los medios válidos en derecho, en particular, constitución de personas jurídicas, convenios de colaboración, conciertos sanitarios en los términos establecidos en el artículo 90 de la Ley General de Sanidad, así como a través de su financiación en los términos establecidos en el capítulo IV del título III de la presente ley; todo ello sin perjuicio de las fórmulas contractuales prevista en la legislación en materia de contratación pública.”

Decimosexta.- Modificación de la Ley 19/2010, de 22 de diciembre, de Medidas Financieras y de creación del ente público Agencia de Innovación, Financiación e Internacionalización Empresarial de Castilla y León.

1. Se modifica la rúbrica del Título III de la Ley 19/2010, de 22 de diciembre, que pasa a ser “Del Instituto para la Competitividad Empresarial de Castilla y León”. Todas las referencias normativas a la Agencia de Innovación, Financiación e Internacionalización Empresarial de Castilla y León se entenderán realizadas al Instituto para la Competitividad Empresarial de Castilla y León.

2. Se modifica el artículo 38 de la Ley 19/2010, de 22 de diciembre, en los siguientes términos:

“Artículo 38. Órganos rectores.

1. Son órganos del Instituto para la Competitividad Empresarial de Castilla y León:

- El Consejo de Administración
- La Comisión Ejecutiva
- El Presidente
- El Director General

2. Sus funciones y, en su caso, composición se determinarán reglamentariamente.”

3. Se modifica el artículo 40 de la Ley 19/2010, de 22 de diciembre, en los siguientes términos:

“Artículo 40. Patrimonio.

1. El patrimonio del Instituto para la Competitividad Empresarial de Castilla y León estará constituido por los bienes, derechos y obligaciones que adquiera por cualquier título y se regirá por las normas reguladoras del patrimonio de la Comunidad de Castilla y León; correspondiendo su administración gestión y conservación a sus órganos de dirección, de acuerdo con las atribuciones que establezca su reglamento general.



2. De acuerdo con las previsiones contenidas en la Disposición Adicional tercera de esta ley, los bienes, derechos y obligaciones resultantes de la extinción y liquidación practicadas, se incorporarán al Instituto para la Competitividad Empresarial de Castilla y León.

3. El Instituto para la Competitividad Empresarial de Castilla y León, en el ejercicio de sus actividades económicas y comerciales, incluidas las de comercialización y gestión de suelo, en ejecución de la política de la Junta de Castilla y León en estas materias, actuará de acuerdo con los principios de eficacia y eficiencia y con sujeción a las reglas del mercado.

En los contratos patrimoniales celebrados en el ejercicio de estas actividades económicas y comerciales, el Instituto para la Competitividad Empresarial de Castilla y León ajustará su actuación a los principios de publicidad, transparencia, objetividad y concurrencia en la medida en que la naturaleza de la operación lo permita y aprobará, a estos efectos, las oportunas instrucciones internas, sin que resulte de aplicación la legislación patrimonial de la Comunidad en materia de gestión y explotación patrimonial.

Cuando actúe como beneficiaria de procesos expropiatorios en relación con la promoción de suelo industrial, el Instituto para la Competitividad Empresarial de Castilla y León podrá llegar a acuerdos con los expropiados cuando resulten justificadamente convenientes para el correcto desarrollo de la actuación de que se trate.”

Decimoséptima.- Modificación del texto refundido de la Ley de Comercio de Castilla y León, aprobado por el Decreto Legislativo 2/2014, de 28 de agosto.

Se modifica el apartado 2 del artículo 7 del texto refundido de la Ley de Comercio de Castilla y León, que queda redactado en los siguientes términos:

“2. El número mínimo de domingos y días festivos en que los comercios podrán permanecer abiertos al público será de diez. No obstante la determinación del calendario, que en todo caso deberá atender de forma prioritaria al atractivo comercial de esos días, se realizará de acuerdo con el procedimiento y los criterios que se establezcan reglamentariamente por la Junta de Castilla y León.

En aquellos municipios en los que concurren tradiciones comerciales históricas, podrán establecerse excepciones al régimen general.”

Decimooctava.- Modificación de la Ley 2/2015, de 4 de marzo, por la que se aprueba el Estatuto del Consumidor de Castilla y León.

Se modifica la letra a) del artículo 44 de la Ley 2/2015, de 4 de marzo, que queda redactada en los siguientes términos:

“a) Las infracciones leves, con multa desde 200 euros hasta 3.005,06 euros.”

Decimonovena.- Entrada en vigor.

La presente ley entrará en vigor el día siguiente al de su publicación en el “Boletín Oficial de Castilla y León”.

Valladolid, a 27 de abril de 2017.

EL PRESIDENTE DE LA JUNTA DE CASTILLA Y LEÓN,
Juan Vicente Herrera Campo

ESTRUCTURA DEL BOLETÍN OFICIAL DE LAS CORTES DE CASTILLA Y LEÓN

1. PROCEDIMIENTOS LEGISLATIVOS		
110	PL	Proyectos de Ley
120	PPL	Proposiciones de Ley
130	ILP	Iniciativas legislativas populares y de los Ayuntamientos
140	PREA	Reforma del Estatuto de Autonomía
150	PLE	Procedimientos legislativos especiales
160	DLEY	Decretos Leyes
170	DL	Decretos Legislativos
180	REG	Reglamento de las Cortes
181	RES	Resoluciones de la Presidencia y normas complementarias del Reglamento
182	EP	Estatuto de Personal
190	OIL	Otras Iniciativas legislativas
2. DECLARACIÓN INSTITUCIONAL, CONVENIOS, ACUERDOS Y COMUNICACIONES		
210	DI	Declaraciones Institucionales y otras declaraciones
220	C	Convenios
230	ACUER	Acuerdos
240	OTC	Comunicaciones
3. INVESTIDURA Y RESPONSABILIDAD POLÍTICA		
310	SI	Investidura
320	CCF	Cuestión de confianza
330	MC	Moción de censura
390	OC	Otras cuestiones de responsabilidad
4. IMPULSO Y CONTROL DE LA ACCIÓN DE GOBIERNO		
410	CJCyL	Comunicaciones de la Junta de Castilla y León
420	PROG	Programa y planes remitidos por la Junta de Castilla y León
430	INJ	Informaciones de la Junta de Castilla y León
440	DPG	Debate sobre política general
450	I	Interpelaciones
451	M	Mociones
452	IA	Informaciones de actualidad
461	POC	Preguntas para respuesta oral en Comisión
462	POP	Preguntas para respuesta oral en Pleno
463	PE	Preguntas para respuesta escrita
470	PNL	Proposiciones No de Ley
490	PR	Propuestas de resolución
5. PROCEDIMIENTOS RELATIVOS A OTRAS INSTITUCIONES Y ÓRGANOS		
510	TC	Tribunal Constitucional
520	CC	Consejo de Cuentas
530	PC	Procurador del Común
590	OIO	Otras Instituciones y Órganos
6. ELECCIONES, DESIGNACIONES, NOMBRAMIENTOS Y PROPUESTAS		
610	ESE	Designación de Senadores
620	ECC	Consejo de Cuentas
630	EPC	Procurador del Común
640	ECS	Consejo Consultivo
690	EOT	Otras designaciones y propuestas de nombramiento
7. COMPOSICIÓN DE LOS ÓRGANOS DE LAS CORTES		
710	MESA	Mesa de las Cortes
720	PTE	Presidencia
730	JP	Junta de Portavoces
740	GP	Grupos Parlamentarios
750	COM	Comisiones
760	PON	Ponencias
770	PLN	Pleno
780	DP	Diputación Permanente
8. ORGANIZACIÓN DE LAS CORTES		
810	ORGAN	Organización y funcionamiento de los servicios
820	OPER	Personal
830	OCON	Contratación
890	OOAC	Otros acuerdos de administración de las Cortes